E29 75



Главное Управленіе Землеустройства и Земледѣлія.

ПЕРЕСЕЛЕНЧЕСКОЕ УПРАВЛЕНІЕ.

53254

МАТЕРІАЛЫ

ПО

КИРГИЗСКОМУ ЗЕМЛЕПОЛЬЗОВАНІЮ.

[Т. 1]

Сыръ-Дарьинская область

АУЛІЕАТИНСКІЙ УѢЗДЪ.

БИБЛИОТЕКА НИИ Географии МГУ
ПОГАШЕНО

ТАШКЕНТЪ.
Типо-Литографія В. М. Ильина
1911 г.

МКЗ Сырдарьинск. обл. — 4 —
Аулиеатинский уезд
Г III/167

ОГЛАВЛЕНІЕ.

Предисловіе. СТРАНИЦЫ.

Глава I.

Почвенно-ботаническій очеркъ въ связи съ раздѣленіемъ на районы . . . . . 1— 47

Краткія данныя о рельефѣ и геологіи—1.—Орошеніе—7.—Растительность—12.—Почвы—26.—Естественные районы Ауліеатинскаго уѣзда—38.

Глава II.

Общій очеркъ киргизскаго хозяйства . . . . . 48— 76

Населеніе—48.—Порядки землепользованія и водопользованія—53.—Земледѣліе—58.—Скотоводство—65.—Промыслы—72.

Глава III.

Нормы киргизскаго землепользованія и площадь излишнихъ земель . . . . . 77—127

Нормальное хозяйство и норма пахатной земли—77.—Норма сѣнокосной земли на единицу скота—90.—Пастбищная норма—109.—Размѣры всего землепользованія въ нормальномъ хозяйствѣ и росписаніе излишнихъ земель—120.—Таблица съ росписаніемъ излишнихъ земель по районамъ—126.

Приложенія къ главѣ III-ей.

Приложеніе къ отдѣлу о нормѣ сѣнокосной земли на единицу скота . . . . . 1— 3

Приложенія къ отдѣлу о пастбищной нормѣ . . . . . 5— 40

Учетъ угодій по районамъ (по общинамъ, имѣющимъ призимовочныя территоріи)—6.—Учетъ площадей общаго пользованія и призимовочныхъ территорій—7.—Подробный учетъ скота и времени пастьбы на площадяхъ общаго пользованія—8.—Учетъ скота и времени пастьбы на площадяхъ общаго пользованія (сводная таблица)—40.

Почвенная карта

Карта землепользованія

Картограмма размѣровъ посѣва на хозяйство.

„ взаимнаго отношенія посѣвовъ на поливныхъ и богарныхъ пашняхъ.

„ количества скота на хозяйство.

Поаульныя таблицы . . . . . 1—343

Пообщинныя таблицы . . . . . 345—399

Комбинаціонныя таблицы . . . . . 1—109

Районно-групповыя таблицы по посѣву . . . . . 110—121

Групповыя таблицы по скоту и по посѣву (сводная по уѣзду) 122—133

Опечатки

2010525944
38490-0

ПРЕДИСЛОВІЕ.

Изслѣдованіе южной части Ауліеатинскаго уѣзда, описываемой въ этомъ трудѣ, производилось въ два пріема. Первый разъ работы въ этомъ уѣздѣ были начаты въ 1907 году и изслѣдованы волости Бійликульская, Кую-кская, Асинская и Тастюбинская. Но въ означенномъ году снята была на планы лишь незначительная часть этихъ волостей по недостатку топографовъ. Въ слѣдующемъ 1908 году закончилось обслѣдованіе Чимкентскаго уѣзда, вслѣдствіе чего оказалось возможнымъ продолжать статистическія работы въ Ауліеатинскомъ уѣздѣ только въ 1909 году. Въ этомъ году была подвергнута изслѣдованію вся остальная южная часть Ауліеатинскаго уѣзда, наиболѣе интересная въ колонизаціонномъ отношеніи. Въ нее входятъ кромѣ 4-хъ названныхъ, слѣдующія волости: Аспаринская, Ашинская, Бакаирская, Баутерекская, Бешташская, Ботомойнакъ-Алмалинская, Джаилевская, Карабакирская, Карабуринская, Каракольская, Каракистакская, Кенкольская, Карагатинская, Кумъ-Арыкская, Куркуреуская, Кученейская, Макбальская, Таласская, Толкановская, Учъ-Курганская и Чонгурская. Изъ нихъ Ашинская волость изслѣдована не полностью, такъ какъ часть киргизъ въ ней относится къ Чуйскому району, обслѣдованіе котораго отложено было на вторую очередь работъ. Этотъ районъ расположенъ вдоль рѣки Чу и отдѣляется отъ всей остальной части Ауліеатинскаго уѣзда обширной площадью песковъ.

Числовая разработка статистическихъ матеріаловъ по Ауліеатинскому уѣзду была закончена весною 1910 года, а текстъ съ выводомъ нормъ и опредѣленіемъ излишнихъ земель былъ написанъ осенью того же года, послѣ возвращенія съ изслѣдованія Перовскаго уѣзда.

Въ изслѣдованіи Ауліеатинскаго уѣзда принимали участіе статистики *И. И. Рыловъ, В. А Якиманскій и П. И. Путиловъ*, причемъ въ 1907 году тамъ работалъ одинъ г. Рыловъ, а въ 1909 году—всѣ поименованные статистики. Какъ и при изслѣдованіи Чимкентскаго уѣзда, кромѣ статис-

тиковъ, въ производствѣ изслѣдованія Ауліеатинскаго уѣзда участвовали регистраторы изъ лицъ, знающихъ киргизскій языкъ и условія мѣстнаго хозяйства. Этими регистраторами были произведены всѣ похозяйственныя переписи, а также составлены карточки о зимнемъ кормленіи скота.

Ауліеатинскій уѣздъ какъ по естественно-историческимъ условіямъ, такъ и по бытовымъ имѣетъ очень большое сходство съ Чимкентскимъ уѣздомъ, вслѣдствіе чего программа, по которой производилось изслѣдованіе, почти ничѣмъ не отличается отъ программы изслѣдованія 1906 года, подробно описанной въ т. I-мъ «Матеріаловъ» по Чимкентскому уѣзду. Такъ какъ Ауліеатинскій уѣздъ отличается тоже переходнымъ типомъ хозяйства (земледѣльческо-скотоводческимъ), то программы статистическаго обслѣдованія должны были охватить какъ земледѣльческое, такъ и скотоводческое хозяйство киргизскаго населенія. При изслѣдованіи примѣнялись слѣдующіе формуляры или бланки: 1) подворная карточка, 2) карточка для учета зимняго кормленія скота, 3) поаульный бланкъ, 4) пообщинный бланкъ, 5) формуляръ для описанія общихъ условій киргизскаго хозяйства и 6) бюджетный бланкъ.

По подворной карточкѣ производилось сплошное изслѣдованіе хозяйствъ, чѣмъ и достигался массовый учетъ населенія, скота, инвентаря, посѣвовъ и т. п. Остальныя программы имѣли своей цѣлью описаніе хозяйственныхъ условій жизни населенія, порядки землепользованія и водопользованія.

Основаніемъ для раздѣленія Ауліеатинскаго уѣзда на естественно-историческіе и хозяйственные районы явились данныя почвенно-ботаническаго изслѣдованія, произведеннаго подъ руководствомъ *С. С. Неуструева*. Границы этихъ районовъ въ концѣ-концовъ были согласованы съ границами киргизскаго землепользованія, но это отнюдь не нарушило характера районовъ.

Параллельно съ производствомъ статистическихъ и почвенно-ботаническихъ изслѣдованій, топографами Управленія переселенческимъ дѣломъ въ Сыръ-Дарьинскомъ районѣ выяснились посредствомъ инструментальной съемки размѣры киргизскаго землепользованія. Съемка производилась въ масштабѣ 2 версты въ дюймѣ; какъ и въ предыдущіе годы, снимались, главнымъ образомъ, границы землепользованія общинъ, зимовки, большіе арыки, дороги и площади неудобныхъ земель (каменистыя мѣста, горы, пески и т. п.). Въ основаніе съемочныхъ работъ была положена тріангуляціонная сѣть, составленная военно-топографическимъ отдѣломъ; геометрическая сѣть составлялась топографами Управленія переселенческимъ дѣломъ въ Сыръ-Дарьинскомъ районѣ.

На основаніи собранныхъ разностороннимъ изслѣдованіемъ матеріаловъ Ауліеатинскій уѣздъ раздѣленъ на 6 районовъ. Въ районахъ II-мъ и III-емъ возможна земледѣльческая культура лишь при наличности искусственнаго орошенія; въ остальныхъ же районахъ (I, IV, V, VI), расположенныхъ по склонамъ Каратаускихъ, Алатаускихъ и Александровскихъ горъ, имѣются значительныя площади богарныхъ земель, на которыхъ возможна культура растеній безъ искусственнаго орошенія. Въ этихъ районахъ киргизы отдаютъ въ аренду русскимъ переселенцамъ громадныя площади богарныхъ земель; вмѣстѣ съ тѣмъ киргизы и сами занимаются земледѣльческимъ хозяйствомъ какъ на поливныхъ, такъ и на богарныхъ земляхъ. Въ нѣкоторыхъ районахъ, какъ напр. въ I-мъ и III-емъ, особенно въ послѣднемъ, кочевое хозяйство уже почти исчезло, уступивъ мѣсто хозяйству земледѣльческому. Въ другихъ районахъ, расположенныхъ около горъ, скотоводство имѣетъ еще весьма серьезное значеніе для населенія. Но чисто скотоводческаго хозяйства въ этихъ районахъ уже почти нѣтъ—оно скорѣе можетъ быть названо земледѣльческо-скотоводческимъ. Типичными въ этомъ отношеніи районами являются IV-й и V-й. Наконецъ, въ районахъ II-мъ и VI-омъ преобладаетъ среди киргизъ скотоводческое хозяйство; но тѣмъ не менѣе и здѣсь земледѣліе играетъ нѣкоторую роль въ жизни населенія. Такимъ образомъ, населеніе всей обслѣдованной территоріи Ауліеатинскаго уѣзда, хотя и занимается традиціоннымъ скотоводствомъ, но вмѣстѣ съ тѣмъ довольно быстро развиваетъ и свои запашки. Однако, скотоводческое хозяйство, какъ видно изъ II-й главы этого тома, находится, благодаря наличности прекрасныхъ горныхъ пастбищъ въ Ауліеатинскомъ уѣздѣ, въ весьма благопріятныхъ условіяхъ, вслѣдствіе чего можетъ существовать и даже развиваться качественно наряду съ земледѣльческимъ хозяйствомъ.

Въ площади песковъ (Муюнъ-кумъ) и высокогорныхъ пастбищъ (Караколъ, Сусамыръ) излишковъ земель не вычислялось и потому вся ихъ территорія, равная приблизительно 2457200 десятинамъ, можетъ по прежнему остаться въ распоряженіи обслѣдованныхъ киргизскихъ хозяйствъ. Въ настоящее время населеніе, живущее на обслѣдованной территоріи въ числѣ 36023 кибитокъ, пользуется площадью въ 5136876 десятинъ, вслѣдствіе чего на одно хозяйство приходится 142 дес. Въ главѣ III-ей этого тома опредѣлено всего излишнихъ земель 1372607 дес. Если бы эти излишнія земли всѣ цѣликомъ были изъяты изъ пользованія киргизскаго населенія, что мало вѣроятно, то и тогда на одно хозяйство осталось бы около 104 дес.—площадь совершенно достаточная.

Исчисленныя излишнія земли находятся въ различныхъ по цѣнности районахъ, изъ которыхъ I-й и VI-й являются наилучшими въ естественномъ

отношеніи и наиболѣе пригодными для колонизаціи. Въ этихъ районахъ, а также въ IV-омъ и V-омъ, богарныя земли занимаютъ значительныя площади. Довольно значительная часть ихъ и въ настоящее время находится въ арендѣ у переселенцевъ или ожидающихъ земельнаго устройства, или живущихъ въ устроенныхъ уже старыхъ селеніяхъ.

Составленіе текста по Ауліеатинскому уѣзду сдѣлано на основаніи описательнаго матеріала, собраннаго при изслѣдованіи, а также на основаніи сплошного подворнаго описанія киргизскаго населенія. Этотъ подворный матеріалъ былъ подсчитанъ въ таблицахъ поаульной, пообщинной и комбинаціонной. Относительно послѣдней таблицы необходимо сказать, что группировка хозяйствъ въ ней произведена по двумъ признакамъ: 1) по числу въ хозяйствѣ лошадей и 2) по всей площади посѣва. Почему для группировки хозяйствъ выбраны именно эти признаки, а не какіе-либо другіе, видно изъ главы II-й предлагаемаго труда; поэтому приводимъ здѣсь лишь списокъ установленныхъ группъ хозяйствъ.

1) Группировка хозяйствъ по числу въ нихъ лошадей:

I — Безъ лошадей.
II — Съ 1-й лошадью.
III — » 2—3 лошадьми.
IV — » 4—5 »
V — » 6—8 »
VI — » 9—13 »
VII — » 14—22 »
VIII — » 23—50 »
IX — Свыше 50 лошадей.

2) Группировка хозяйствъ по всей площади посѣва:

I — Не сѣющія.
II — Засѣвающія до 2 дес.
III — » отъ 2 » 5 »
IV — » » 5 » 9 »
V — » » 9 » 14 »
VI — » » 14 » 20 »
VII — » » 20 » 30 »
VIII — » свыше 30 дес.

Счетныя работы при составленіи означенныхъ таблицъ произведены персоналомъ счетчиковъ Статистической Партіи, подъ непосредственнымъ наблюденіемъ и контролемъ, главнымъ образомъ, статистика *П. И. Путилова* и отчасти *И. И. Рылова*.

Текстъ написанъ слѣдующими лицами: *С. С. Неуструевымъ*, (гл. I-ая

—«Почвенно-ботанической очеркъ въ связи съ раздѣленіемъ на районы», въ которомъ отдѣлъ «Растительность» составленъ г-жами *З. А. ф.-Минквицъ* и *О. Э. ф.-Кнорринъ*), *Е. Е. Яшновымъ* (гл. II-ая—«Общій очеркъ киргизскаго хозяйства»), *И. И. Рыловымъ* (отдѣлъ «Нормальное хозяйство и норма пахатной земли» въ гл. III-ей), *И. Е. Сусловымъ* (отдѣлъ «Норма сѣнокосной земли на единицу скота» въ гл. III-ей), *В. А. Якиманскимъ* (отдѣлъ «Пастбищная норма» въ гл. III-ей). Отдѣлъ «Размѣры всего землепользованія въ нормальномъ хозяйствѣ и росписаніе излишнихъ земель» въ главѣ III-ей, общее руководство статистическими работами и редакція, за исключеніемъ гл. I-й, принадлежатъ нижеподписавшемуся.

Завѣдывающій ститистическими работами
въ Сыръ-Дарьинскомъ районѣ *П. Скрыплевъ.*

ТАШКЕНТЪ.
25 февраля 1911 года.

ГЛАВА I.

Почвенно-ботанический очеркъ въ связи съ раздѣленіемъ на районы.

Краткія данныя о рельефѣ и геологіи.

Ауліеатинскій уѣздъ занимаетъ пространство между 42° 10′ и 43° 30′ с. ш. и 39° 30′ и 43° 45′ в. д. и имѣетъ площадь 40,063 кв. вер. *). Какъ и для многихъ другихъ областей Туркестана, для Ауліеатинскаго уѣзда характерны большія колебанія высотъ: надъ равнинами 450—1000 м. абс. высоты возвышаются хребты западнаго Тяньшаня съ высотою отъ 2000 до 4000 метровъ надъ уровнемъ моря, не говоря уже о мелкихъ возвышенностяхъ.

Сложное геологическое устройство поверхности уѣзда (благодаря горнымъ хребтамъ) не можетъ быть предметомъ детальнаго разсмотрѣнія въ краткой статьѣ, а потому мы ограничимся лишь немногимъ, что необходимо для пониманія физической географіи описываемыхъ нами мѣстъ, тѣмъ болѣе въ описаніи орошенія и при характеристикѣ отдѣльныхъ районовъ придется еще возвращаться къ геологіи отдѣльныхъ мѣстностей. Такъ какъ горы Ауліеатинскаго уѣзда являются важнѣйшимъ географическимъ факторомъ, мы и начнемъ съ нихъ наше описаніе.

На юго-восточной границѣ уѣзда мы видимъ высокую горную страну, гдѣ верховья рр. Таласъ и Сусамыръ намѣчаютъ раздѣленіе двухъ значительнѣйшихъ хребтовъ западнаго Тяньшаня—Таласскаго Алатау и Александровскаго хребта (Киргизнынъ-Алатау). Главная ось Таласскаго Алатау отъ восточной границы уѣзда до западной, сильно извиваясь, почти сохраняетъ восточно-западное направленіе, тогда какъ Александровскій хребетъ на западномъ своемъ концѣ значительно уклоняется къ ЗСЗ; между этими хребтами въ продольной долинѣ и вьется р. Таласъ **).

---

*) Энц. Сл. Бр. и Э. Стр. 457. Изъ этой площади болѣе 1/3 занимаютъ пески Муюнъ кумъ, не входившіе въ районъ изслѣдованія.

**) Геологическое строеніе горъ Ауліеатинскаго уѣзда извѣстно главнымъ образомъ изъ работъ *Съверцева* и *Мушкетова*. Кромѣ того общія данныя можно найти у *Вебера* („О горнопромышленности вдоль Ташкентско-Вѣрненской ж. д.).

Александровскій хребетъ неоднократно пересѣкался путешественниками какъ въ восточной своей части *(Съверцевъ, Мушкетовъ, Липскій)*, такъ и въ западной *(Мушкетовъ)*. Несмотря на значительныя высоты, доходящія почти до 3000 м., изслѣдователи нигдѣ не отмѣчаютъ въ Киргизнынъ-Алатау ледниковъ въ предѣлахъ Ауліеатинскаго уѣзда; ледники наблюдались лишь въ той части хребта, которая входитъ въ Пишпекскій уѣздъ Семирѣченской области. Восточная часть хребта, благодаря существованію довольно значительныхъ продольныхъ долинъ, представлялась *Съверцеву* въ видѣ двухъ параллельныхъ хребтовъ. И дѣйствительно, пересѣкая Александровскій хребетъ по перевалу Котонусбе, можно наблюдать, какъ послѣ длиннаго подъема по р. Джулъ-Уйранды, достигнувъ перевала, открывается видъ на другую, параллельно пересѣкаемой, возвышенность, изъ за которой выступаютъ снѣговыя вершины Таласскаго Алатау. Съ перевала Котонусбе спускъ ведетъ въ долину р. Кокъ-кія, одну изъ вершинъ р. Каракистака. Подобно многимъ рѣчкамъ, Каракистакъ разсѣкаетъ хребетъ поперекъ простиранія и въ верховьяхъ раздѣляется на нѣсколько вѣтвей, имѣющихъ параллельное хребту теченіе (таковы рр. Кокъ-кія, показанныя на 10 верстной картѣ неправильно бѣгущими въ Таласъ тогда какъ на самомъ дѣлѣ впадаютъ въ Каракистакъ, идущій на равнины къ С отъ Александровскаго хребта). Вопросъ о двойственности хребта въ восточной части, однако, можетъ быть рѣшенъ лишь хорошею съемкой.

Какъ и во всѣхъ большихъ горахъ, распредѣленіе различныхъ горныхъ породъ въ Александровскомъ хребтѣ очень сложно. Въ строеніи его принимаютъ участіе какъ кристаллическія (граниты, порфиры), такъ и осадочныя породы (песчаники, известняки и др.), а такъ же и метаморфическія (сланцы, кварциты и пр.). Изъ кристаллическихъ породъ Мушкетовъ отмѣчаетъ порфиры (кварцивые, авгитовые и др.), порфириты, граниты. Главное развитіе кристаллическихъ породъ находится въ восточной части хребта (рр. Каракистакъ, Уйранды, Кокъ-кія, Караколъ), но они выходятъ почти вдоль всего хребта, часто въ сопровожденіи метаморфическихъ породъ (слюдистыхъ сланцевъ съ гранатами и др.) Высшія части хребта далеко не всегда сложены кристаллическими породами а часто сланцами (Макмалъ) или известняками (р. Чалъ). По сѣверному склону Александровскаго хребта очень распространены известняки и красные и сѣрые песчаники каменноугольной системы, наклонные на С. У сѣвернаго подножія хребта наблюдаются конусы конгломератовъ и песчаниковъ, изъ подъ нихъ кое-гдѣ выходятъ известняки (мергели) и песчаники третичной системы (Учъ-Булакъ).

Отъ Александровскаго хребта долиною Каинды отдѣляется небольшой скалистый хребетъ ***Ичкеле-тау*** (до 2300 метровъ надъ уровнемъ моря), сложенный сланцами и кварцитами, его продолжаютъ далѣе къ СЗ сланцевыя горы ***Акташъ*** и низкій—***Кызылъ-адыръ***, въ которомъ выходятъ граниты. Между Ичкеле-тау и г. Акташъ прорыла себѣ путь р. Таласъ, въ ущельѣ Капка.

По южному склону Ичкеле-тау выходятъ дислоцированные древніе конгломераты, составляющіе здѣсь правый берегъ р. Таласа.

Таласскій Алатау въ Ауліеатинскомъ уѣздѣ имѣетъ преимущественно широтное направленіе. Его цѣпь съ шатровыми вершинами возвышается надъ снѣжною линіею, однако высшія точки хребта отстоятъ далеко отъ подножія сѣвернаго склона. Нѣсколько переваловъ черезъ хребетъ (Утмекъ, Бишъ-ташъ, Карабура, Майданъ-талъ и др.) ведутъ на восточный и южный его склоны и служатъ дорогами, соединяющими Ауліеатинскій уѣздъ съ Семирѣченской и Ферганской областями и вообще съ бассейномъ верховьевъ р. Сыръ-Дарьи. Они проходимы преимущественно съ мая по сентябрь. Не смотря на это, о высотахъ Таласскаго Алатау имѣется мало свѣдѣній въ литературѣ и имѣющіяся свѣдѣнія требуютъ повѣрки, какова высота, напримѣръ, Майдантальскаго перевала. Много высотъ опредѣлено при составленіи 2-хъ верстныхъ планшетовъ Военно-топографическаго отдѣла, но не для высшихъ точекъ.

Таласскій Алатау былъ изученъ ***Сѣверцевымъ***, ***Мушкетовымъ*** и ***Д. Л. Ивановымъ***, которые дали свѣдѣнія о геологическомъ его составѣ. Наиболѣе распространенными породами хребта въ предѣлахъ Ауліеатинскаго уѣзда являются ***каменноугольные*** сѣрые и черные известняки и сланцы. Кристаллическія породы представлены главнымъ образомъ ***гранитами и сіенитами***, при чемъ эти породы далеко не занимаютъ самаго высокаго положенія: высшія точки заняты сильно дислоцированными известняками и мраморами, въ которые обычно обращены известняки въ контактѣ съ сіенитами. Такъ, сіениты находятся въ такъ называемомъ Аксуйскомъ горномъ узлѣ (наблюденіе ***Иванова***) и на перевалѣ Кара-бура (***Мушкетова***). Граниты съ сіенитомъ слагаютъ небольшія предгорныя гряды среди сланцевъ и конгломератовъ на пространствѣ между Бакаиромъ и Коксаемъ (по Мушкетову—Куркуреу), а такъ же между Уръ-мараломъ и Бишъ-ташемъ и др. мѣстахъ. На сланцахъ и гранитахъ въ предгорьяхъ Таласскаго Алатау залегаютъ древніе конгломераты (ущелье Карагоинъ), а такъ же и болѣе новые осадки съ огромными валунами (Бакаиръ, Куркуреу), которые подали поводъ ***Сѣверцеву*** считать ихъ за ледниковые. ***Мушкетовъ*** отрицательно отнесся къ этому предположенію и считалъ валуны у под-

ножія Таласскаго Алатау выносомъ рѣкъ. Однако, въ настоящее время есть основаніе считать, что ледники Таласскаго Алатау *) спускались нѣкогда ниже и, быть можетъ, гранитные валуны принесены ледниковыми водами, которыя текли въ ущельяхъ сѣвернаго склона. Полоса болѣе новыхъ галечниковъ и конгломератовъ опоясываетъ предгорья, они слагаютъ равнины урочища Куркуреу и др. Между Александровкой и Ключевкой эта полоса прерывается выходами древнихъ (третичныхъ) конгломератовъ и мергелей.

Около р. Тогушакъ отъ Таласскаго Алатау отходитъ Джебаглинская вѣтвь, которая отдѣляется отъ юго-восточной оконечности *Каратау* сѣдловиною, раздѣляющей верховья р. Арысъ и р Чакпакъ—системы р. Терса. Эта оконечность *Каратау* является юго-восточнымъ продолженіемъ Буролдайскихъ горъ и называется *Куланъ-тау*; она достигаетъ на перевалѣ Кокъ-булакъ около 1800 метровъ и спускается въ уроч. Чакпакъ до 1200—1100 метровъ. Въ предѣлахъ Ауліеатинскаго уѣзда эти горы тянутся только сѣвернымъ склономъ на протяженіи около 30 вер. и сложены каменноугольными и девонскими породами (известняки, сланцы и песчаники), а въ урочищѣ Чакпакъ оконечность хребта сложена конгломератами юрской системы, подъ которыми залегаютъ глины и сланцы съ прослоями угля. Шлейфъ склона Куланъ-тау на СВ сложенъ отчасти конгломератами, отчасти же въ увалахъ между рѣчками, идущими съ горъ въ р. Терсъ, выходятъ лессовидные суглинки (ур. Джувалы), почему эта мѣстность и является очень благодарнымъ полемъ для земледѣлія, такъ какъ въ предгорьяхъ послѣднее сильно тормозится тѣмъ обстоятельствомъ, что почвы, благодаря выходамъ скалистыхъ горныхъ породъ и конгломератовъ, очень щебенчаты („скелетны“).

Другая вѣтвь Каратау, къ С отъ предыдущей, тянется отъ СЗ-ой границы уѣзда на СВ. До верховьевъ Чима и Терса этотъ хребетъ служитъ границей съ Чимкентскимъ уѣздомъ, а далѣе идетъ уже лишь въ предѣлахъ Ауліеатинскаго и носитъ здѣсь названіе горъ Куюкскихъ. Высоты хребта не превышаютъ 1500—1600 метровъ надъ уровнемъ моря, однако ущелья въ Куюкскихъ горахъ довольно дики; наиболѣе легкій перевалъ въ нихъ Куюкскій, гдѣ шла ранѣе почтовая дорога (около 1200 метровъ). Можно сказать, что почти единственною породой въ составѣ этой вѣтви Каратау, тянущагося почти на 150 верстъ въ предѣлахъ уѣзда, отъ р. Шебакты до уроч. Маймачинскаго—являются сланцы, то глинистые, то песчанистые, съ простираніемъ СЗ—ЮВ, поставленные очень круто.

*) Ледники въ настоящее время находятся въ верховьяхъ рр. Чаткала, Майдантала и Акъ-су.

Въ сѣверовосточной части Каратау *), немного не доходя до озера Бійликуль, вдоль хребта идутъ двѣ невысокихъ горныхъ гряды *Актау*. Между Каратау и первою грядою Актау находится долина *Б. Карой* и между обоими Актау—*М. Карой*. Однако, рѣчки, идущія съ Каратау, не текутъ по этимъ продольнымъ долинамъ, съ СЗ на ЮВ, а пробиваютъ узкими ущельями оба хребта Актау и отсюда, какъ Тамды, идутъ къ озеру Бійликуль или прямо на СЗ къ р. Асѣ, какъ Шебакты и Кокъ-талъ. Актау сложены известняками, сильно дислоцированными и метаморфизованными. Здѣсь много встрѣчается выходовъ мраморовиднаго известняка и метаморфическихъ сланцевъ. Быть можетъ, это обстоятельство стоитъ въ связи съ находящимися здѣсь большими выходами гранита (уроч. Арбатасъ, Кызылъ-дарваза и др.).

По сѣверо-восточному склону внѣшняго Актау найдены почвенно-ботаническою экспедиціею дислоцированные известняки, песчаники съ богатой каменноугольною фауною (Productus'ы, кораллы, мшанки). Далѣе на С въ низовьяхъ рр. Коктала и Асы находится область развитія красныхъ песчаниковъ и конгломератовъ, повидимому, той же каменноугольной системы. Эти слои изогнуты въ пологія складки и разбиты сбросами. Повидимому, здѣсь мы имѣемъ кромѣ СЗ-аго и другія простиранія. Небольшіе хребтики конгломератовъ и песчаниковъ, вытянуты по простиранію и вся мѣстность мелко пересѣчена. Юго-восточной границей ея является озеро Бійликуль.

У юго-восточнаго конца Бійликуля отъ Каратау отдѣляется сѣдловиною озера Аккуль небольшой хребетъ *Улькунъ-бурулъ*. Сѣверный его склонъ крутъ, южный - положе. Этотъ хребетъ сложенъ внизу гранитомъ и конгломератами, а поверхъ этихъ породъ располагается свита известняковъ каменноугольной системы съ богатою фауною плеченогихъ и кораллъ. Вверху известняки переслаиваются песчаниками и гипсами, а вся свита вѣнчается сѣрыми крѣпкими и красными песчаниками и конгломератами. На сѣверной сторонѣ Улькунъ-бурула, на уступѣ, гдѣ граниты покрываются известняками, находится небольшой выходъ, содержащихъ уголь, глинистыхъ сланцевъ и конгломератовъ юрской системы. *Мушкетовъ* находилъ связь между Улькунъ-буруломъ и Александровскимъ хребтомъ. И дѣйствительно, породы составляющія Улькунъ-бурулъ (а такъ же и небольшая возвышенность къ С отъ г. Ауліеата Кши-бурулъ) и сѣверо-западную оконечность Александровскаго хребта, близки, но тогда какъ пласты Улькунъ-бурула падаютъ главнымъ образомъ на ЮЗ и Ю, песча-

*) Области, о которыхъ идетъ рѣчь ниже, мало были до сихъ поръ извѣстны.

ники и известняки Ботомайнака падаютъ къ С; кромѣ того, въ западномъ концѣ Александровскаго хребта нѣтъ гранитовъ.

Какъ и всѣ почти Туркестанскія горы, хребты Ауліеатинскаго уѣзда очень рѣзко граничатъ съ равнинами. Эти равнины представляютъ собою, однако, производное горныхъ хребтовъ. Они сложены конгломератами, галечниками, песками и суглинками, продуктами переноса горныхъ породъ многочисленными рѣчками и рѣками и представляютъ собою типичныя области накопленія. Мы уже говорили о громадныхъ конусахъ при выходѣ всѣхъ рѣчекъ изъ горъ на равнины. Эти конусы оказываютъ сильное вліяніе на направленіе рѣчекъ, заставляя ихъ пробивать себѣ дорогу черезъ хребты, благодаря тому, что загромождается валунами прежнее русло.

Р. Таласъ несетъ галечники далеко сѣвернѣе гор. Ауліеата, и мы видимъ выходы на равнинѣ сѣвернѣе Кчи-бурула. Здѣсь мы видимъ почти абсолютно ровную плоскость, заключающую до 4000 кв. верстъ. Ее можно раздѣлить на двѣ части: западную меньшую впадину оз. Бійликуль и восточную—область развѣтвленія водъ р. Таласа. Галечниковые осадки смѣняются къ С песчаными; пески и суглинки грунта нерѣдко развѣваются и небольшія площади бугристыхъ песковъ весьма распространены среди равнины. Къ С и СВ по правому берегу р. Таласа мы видимъ уже широкую гряду песковъ Муюнъ-кумъ. Высота равнины падаетъ къ С съ 700 до 450 м.

Гряда песковъ Муюнъ-кумъ близь ст. Акыръ-тюбе наиболѣе приближается къ Александровскому хребту—всего на 15 верстъ. Западнѣе—непрерывная, отлагающая новые осадки, дѣятельность р. Таласъ отодвигаетъ границу эоловыхъ песковъ далеко на С. Тоже мы видимъ и въ области р. Курагаты, въ восточной части уѣзда, гдѣ рѣчки, сбѣгающія съ Александровскаго хребта, богаты водою.

Пространство между Александровскимъ хребтомъ, р. Курагаты и р. Чу замѣчательно дифференцировкою рельефа. Сложенныя галечниками, конгломератами и лессовидными суглинками, сильно расчлененныя предгорья (прилавки) смѣняются приблизительно на линіи почтоваго Вѣрненскаго тракта совершенно плоской равниной, прорѣзаемой неглубокими узкими саями. Суглинки, пески и отчасти галечники составляютъ ея грунтъ, съ близкими къ поверхности водами. Верстахъ въ 20—15 отъ большой дороги къ С равнина дѣлается суше, расчлененіе возрастаетъ и мѣстность дѣлается очень волнистой—ее разсѣкаютъ глубокіе овраги, сильно вѣтвистые; увалы почти лишены плато и только на широтѣ дома лѣсника страна дѣлается болѣе ровной. Вся эта область расчлененнаго рельефа сложена *супесками и песками,* которые близь р. Курагаты даже

развѣваются въ барханы (къ СВ отъ дома лѣсника) Уступъ этихъ лессовидныхъ песковъ тянется вдоль долинъ рр. Курагаты и Чу. Въ области ихъ развитія пониженіе страны къ С отъ горъ весьма малое. Такъ, 10 верстная карта даетъ высоту нерасчлененной равнины въ уроч. Куртыль 2275 футовъ, а 35 верстъ сѣвернѣе, близь р. Курагаты—2240 футовъ, т. е. на этомъ пространствѣ наблюдается паденіе 35 футовъ, или около 11 метровъ, тогда какъ равнина къ С отъ гор. Ауліеата на такомъ же пространствѣ обнаруживаетъ паденіе около 450 футовъ, т. е. около 136 метровъ.

Горные хребты, ихъ направленіе, составъ, высота и, въ зависимости отъ послѣдней, количество водъ и несомыхъ ими осадковъ, являются опредѣляющими моментами въ физической географіи Ауліеатинскаго уѣзда. Они опредѣляютъ и климатъ уѣзда. Отдѣляя отъ южныхъ вѣтровъ равнины сѣвера уѣзда и сгущая на себѣ всю ихъ влагу, горные хребты обусловливаютъ сухость и континентальность климата этихъ равнинъ. Чѣмъ дальше отъ горъ, тѣмъ болѣе эта сухость, и мы видимъ, что сѣверныя части уѣзда заняты бугристыми песками, т. е. что тамъ страна имѣетъ пустынный характеръ, выражающійся въ преобладаніи дѣятельности вѣтра надъ дѣятельностью воды въ районахъ распространенія песчанаго грунта.

Климатическія, а съ ними и растительныя и почвенныя зоны Ауліеатинскаго уѣзда имѣютъ широтное направленіе и расположены такъ, что смѣна влажныхъ зонъ сухими проходитъ съ юга на сѣверъ.

Орошеніе.

Огромныя горныя возвышенности въ предѣлахъ Ауліеатинскаго уѣзда, выходящія за предѣлы снѣговой линіи, являются такими могучими конденсаторами атмосферной влаги, что на значительной площади уѣзда нѣтъ недостатка въ текучихъ водахъ. Какъ и въ другихъ частяхъ Туркестана, въ изучаемой нами мѣстности поверхностныя воды подраздѣляются на *акъ-су* и *кара-су*.

Подъ *бѣлою водою* (*акъ-су*) разумѣютъ ручьи и рѣчки, питающіеся ледниковыми и снѣговыми водами высокихъ горныхъ хребтовъ. Конечно, къ этимъ водамъ присоединяются и воды горныхъ источниковъ въ предѣлахъ горныхъ кряжей. Эти рѣчки несутся въ узкихъ ущельяхъ и отличаются стремительнымъ теченіемъ, иногда даже съ водопадами. Говоря словами *В. Н. Вебера*, эти «рѣки всегда многоводныя, выходя на равнину, образуютъ громадные коническіе наносы, содержатъ массу галечника и крупныхъ валуновъ». Къ типу *акъ-су* слѣдуетъ отнести слѣдующія рѣчки, текущія съ Таласскаго Алатау: Коксу, Арабикъ, въ низовьяхъ, послѣ слія-нія съ другими рѣчками, принимающій названіе Куркурсу и орошающій

урочища того же имени,— Бакаиръ, Карабура, Кумысъ-тагъ, Уръ-маралъ съ Карагоиномъ, Бишъ-ташъ. Всѣ эти рѣчки, выходя на предгорныя равнины, развѣтвляются на русла и арыки и отчасти утилизируются на орошеніе, отчасти просачиваются въ галечники грунта. У выхода ихъ изъ горныхъ ущелій конусы галечниковаго выноса достигаютъ десятковъ верстъ ширины. Эти конусы хорошо видны на горизонталяхъ двухверстныхъ планшетовъ Военно-топографическаго отдѣла.

Кара-су (черною водою) называютъ ручьи и рѣки начинающіеся въ предгорной полосѣ изъ ключей въ конгломератахъ, пескахъ и др. новѣйшихъ породахъ (часто, впрочемъ, и въ третичныхъ). Въ руслахъ этихъ потоковъ нѣтъ почти вовсе крупныхъ валуновъ, теченіе спокойно и обычно, расходъ воды очень невеликъ.

Къ типу кара-су слѣдовало бы отнести такъ же и рѣчки, выходящія съ безснѣжнаго хребта Кара-тау, однако, выходя изъ источниковъ въ ущельяхъ горной страны, эти потоки въ верховьяхъ бываютъ очень похожи на горныя рѣчки типа акъ-су, отличаясь лишь нѣсколько меньшей стремительностью и, какъ правило, маловодностью. Причиною этого обстоятельства является малая высота Каратаускаго хребта и отсутствіе снѣговыхъ вершинъ. Кромѣ нѣсколькихъ мелкихъ рѣчекъ, стекающихъ съ Каратау на С-омъ склонѣ его (Шебакты, Кокъ-талъ, Тамды), и многихъ ручьевъ (въ родѣ Беркъ-кара), текущихъ въ мелкихъ ущельяхъ, въ Каратау на границѣ Ауліеатинскаго уѣзда и Чимкентскаго берутъ начало значительныя рѣки Арысъ и Терсъ, который, пробившись черезъ хребетъ въ ущелье Бишь-капчагай, получаетъ названіе р. Ассы. Долины этихъ рѣкъ широки и по выраженію *В. Н. Вебера* «галечники руслъ мельче, ровнѣе». Но, повторяемъ, ручьи, изъ которыхъ составляются эти рѣки, часто имѣютъ видъ горныхъ потоковъ и текутъ въ узкихъ ущельяхъ.

Еще въ большей степени сказанное примѣнимо къ рѣчкамъ, текущимъ съ Александровскаго хребта, на большей части своей безснѣжнаго. Такія рѣчки сѣвернаго склона какъ Каинды, Аспара, Мерке, Уйранды, Каракистакъ, Чалъ, Макбалъ и многія другія по типу ближе къ рѣчкамъ Таласскаго Алатау, чѣмъ къ типичнымъ *кара-су*. Это и вполнѣ понятно, потому что, хотя хребетъ и лежитъ ниже линіи вѣчнаго снѣга, однако на его высокихъ отъ 1500 до 3000 м.) вершинахъ выпадаетъ значительное количество осадковъ и снѣга, выпадаетъ рано (въ августѣ и сентябрѣ) и лежитъ долго. Подобно рѣчкамъ, сбѣгающимъ съ Таласскаго Алатау, рѣчки сѣвернаго склона Александровскаго хребта накопили такъ же очень правильные большіе конусы выноса въ предгорьяхъ, составляющіе такъ называемые «прилавки».

Въ восточной части Александровскаго хребта, гдѣ онъ соединяется съ Таласскимъ Алатау, начинается область вѣчныхъ снѣговъ и ледниковъ. Здѣсь именно и беретъ начало р. Караколъ, сливающаяся съ рѣкой Ушъ-кошой, который беретъ начало въ Таласскомъ Алатау, съ того же горнаго узла, гдѣ начинается и рѣка Сусамыръ Ушъ-кошой и Караколъ, а также Талды-булакъ, сливаясь, составляютъ р. Таласъ, которая является самою большою водною артеріею Ауліеатинскаго уѣзда. Р. Таласъ имѣетъ протяженіе, считая р. Караколъ, какъ ея верховье, около 380—400 верстъ. Онъ представляетъ собою широкій, съ ревомъ бѣгущій потокъ съ бѣловато-голубоватымъ оттѣнкомъ воды, вплоть до города Ауліеата. Повидимому для этого пункта данъ расходъ воды въ октябрѣ въ 958 куб. футовъ *). Долины Каракола и Ушъ-кошоя въ верховьяхъ довольно широки. Приблизительно на меридіанѣ р. Коккія обѣ долины этихъ рѣчекъ образуютъ расширенія **) до 4—5 верстъ шириною. *Мушкетовъ* ***) принималъ эти расширенія долинъ за озерныя вмѣстилища, существовавшія нѣкогда въ руслѣ древнихъ рѣкъ. Ниже расширенія долина Каракола вступаетъ въ ущелье, узкое, но хорошо проходимое. Между живописныхъ скалъ здѣсь вьется зеленая долина, поросшая лѣсомъ изъ тополя и тала. Ниже впаденія Талды-булака съ правой стороны высокія горы отходятъ въ сторону и ущелье расширяется, но еще разъ оно суживается у сліянія Каракола съ Ушъ-кошоемъ. Отсюда по лѣвому берегу Таласа горы отходятъ отъ рѣки и только небольшія предгорныя конгломератовыя и галечниковыя высоты подходятъ мѣстами къ рѣкѣ; горизонтъ благодаря этому расширяется, особенно близь поселка Дмитріевки. Ниже Дмитріевки правымъ берегомъ долины Таласа служатъ предгорья Ичкеле-тау, а лѣвымъ—галечники выносовъ Уръ-марала, Кумысъ-тага и Карабура, а ближе къ пос. Александровскому—третичные конгломераты. Ниже с. Александровскаго Таласъ прорывается чрезъ сланцевое живописное ущелье Капка въ западной части Ичкеле-тау ****). Тотчасъ за ущельемъ, какъ только Таласъ выходитъ на равнину, сложенную галечниками, начинается его вѣтвленіе на протоки и арыки. Долина его расширяется, она представляетъ собою здѣсь зеленые травяные луга и заросли облѣпихи, джидды и тала. Ближе къ Текъ-тур-

*) По инженеру *Королькову* („Ирригація Сыръ-Дарьинской области") количество идущей на орошеніе воды изъ р. Таласъ—670 куб. футовъ въ секунду, изъ Таласа со всѣми его притоками 1925 куб. фут. въ секунду.

**) На 10 верстной картѣ расширеніе долины Ушъ-кошоя называется долиною Джильдекъ.

***) Туркестанъ, т. II стр. 49.

****) Въ этомъ ущельѣ по лѣвому берегу находится цѣлебный, по общему мнѣнію мусульманъ, источникъ.

масу русло Таласа, снова размывая древніе известняки и сланцы, образуетъ пороги между невысокими скалами. У г. Ауліеата и ниже происходитъ наибольшая утилизація воды Таласа. Вѣерообразно расходящіеся арыки и протоки однако еще не расходуютъ всей воды и еще въ Шаповаловкѣ Таласъ является порядочной рѣкой, текущей уже не быстро въ крутыхъ суглинистыхъ берегахъ. Низовья Таласа никѣмъ не были описаны. Обычно пишутъ, что они теряются въ пескахъ или впадаютъ въ озеро Каракуль, на равнинѣ близь песковъ Муюнъ-Кумъ.

Другою значительною рѣкою Ауліеатинскаго уѣзда является рѣка Терсъ-Асса. Начинаясь въ Каратау тамъ, гдѣ южная оконечность раздѣляется на Буролдай-тау и горы Куюкскія, Терсъ течетъ сравнительно тихою струею. Русло его идетъ то въ суглинистыхъ осадкахъ долины, то размываетъ сланцевыя породы невысокихъ хребтовъ, сопровождающихъ его по лѣвому берегу. Повидимому, рѣка увеличивается на пути за счетъ тѣхъ грунтовыхъ водъ, которыя по его правому берегу приносятся изъ грунта, изъ галечниковыхъ предгорій Таласскаго Алатау и за счетъ кара-су, имѣющихъ то же происхожденіе. До горъ Карача-тау направленіе Терса съ ЮВ мѣняется на В. Между Куюкскими горами и Карача-тау Терсъ прорывается ущельемъ Бишъ-капчагай и отсюда уже подъ названіемъ *Ассы*, идетъ на сѣверъ въ каньонѣ конгломератовъ, стѣна которыхъ, по мѣрѣ приближенія къ Головачевкѣ, дѣлается все ниже и шире. У Головачевки берега Ассы уже низки. Около этого мѣста и выводятся арыки на равнину. Во время наибольшаго расхода воды на поливъ русло р. Асса у Головачевки бываетъ почти вовсе сухо и только широкая полоса скатанныхъ голышей показываетъ, какія количества воды несетъ рѣка въ нормальное время. На восточномъ концѣ г. Улькунъ-бурулъ Асса еще разъ пересѣкаетъ скалистыя породы и отсюда течетъ по песчано-суглинистой, отчасти по галечниковой равнинѣ и несмотря на то, что изъ нея выводится здѣсь нѣсколько арыковъ, она дотекаетъ до озера Бійли-куль и вытекаетъ на сѣверномъ концѣ послѣдняго. Отсюда она течетъ уже совсѣмъ медленно среди камышей и солонцевато-песчаныхъ низинъ. Близь Таскичу въ урочищѣ Туранглыкъ Асса вступаетъ снова въ область древнихъ дислоцированныхъ породъ, пересѣкаетъ ихъ большею частью поперекъ простиранія и долина ея то озероподобно расширяется, то суживается между скалами. Любопытно, что, протекая невдалекѣ отъ озера Акъ-куль, Асса не соединяется съ нимъ. Возможно, что такое соединеніе совершается въ высокую воду или существовало ранѣе. Не далеко отъ ея русла находится и озеро Аши-куль, въ которое вливаетъ воды р. Кокталъ, бѣгущая съ Каратау и доходящая до озера, повидимому, лишь въ весеннее время. Возможно, что

Кокталъ впадалъ раньше въ р. Ассу. Въ противоположность проточному и прѣсному озеру Бійли-куль—непроточныя озера Акъ и Ащи-куль—солоноваты.

Асса въ своихъ низовьяхъ такъ же мало извѣстна, какъ и Таласъ, до котораго доходятъ ея воды. Инженеръ *Корольковъ* полагаетъ количество воды идущей на орошеніе изъ р. Ассы съ притоками и ключами въ 640 куб. футовъ въ секунду *).

Не останавливаясь на другихъ рѣкахъ Ауліеатинскаго уѣзда, скажемъ нѣсколько словъ *о грунтовыхъ водахъ*. Въ горныхъ кряжахъ Алатау и Александровскаго хребта, конечно, нѣтъ недостатка въ ключахъ и родникахъ. Въ тѣхъ мѣстахъ, гдѣ на коренныхъ скалистыхъ породахъ лежатъ толщи—часто очень не мощныя—мягкихъ наносовъ и почвъ, нерѣдки благодаря грунтовымъ водамъ обвалы, оползни и трещины грунта, отчего склоны принимаютъ ступенчатый характеръ. Этому же благопріятствуетъ значительное промачиваніе грунта весною при таяніи тѣхъ массъ снѣга, которыя обильно выпадаютъ за зиму въ горныхъ мѣстностяхъ. Выходъ грунтовыхъ водъ на склонахъ весьма часто находится на травянистомъ мокромъ лугу; такія мокрыя луговины носятъ названіе *сазовъ*. Но далеко не всѣ воды отъ осадковъ, выпавшихъ въ горахъ, выходятъ наружу въ предѣлахъ горныхъ мѣстностей. Очень значительная ихъ часть просачивается въ болѣе глубокіе слои древнихъ породъ или въ галечники рѣчного русла и выходитъ на дневную поверхность гораздо ниже въ предгорьяхъ и на равнинахъ и даже довольно далеко отъ горъ держитъ на высокомъ уровнѣ грунтовыя воды въ сухихъ пустыняхъ. Однако, мощныя толщи конгломератовъ у подножія горъ, дренированныя глубокими каньонообразными руслами, часто не обнаруживаютъ близкихъ грунтовыхъ водъ. Таковы мѣстности у подножія Таласскаго Алатау, у выхода рѣчекъ Коксу и Аксая изъ горъ, гдѣ горныя воды выходятъ на поверхность только начиная съ 10—12-ой версты отъ горъ, въ урочищѣ Мынъ-булакъ, изобилующемъ не только мокрыми лугами (сазами), но и кара-су. Точно такъ же, высокая предгорная столовая покатость, сложенная конгломератами, по лѣвому берегу Ассы, тотчасъ за ущельемъ Бишъ-капчагай, суха и пустынна, а сазовыя мѣста находятся западнѣе въ низинѣ между Куюкскимъ Каратау и и Улькунъ-буруломъ, гдѣ видимъ два озера Аккуль и нѣсколько родниковъ.

Не исчерпывая всѣхъ мѣстностей, гдѣ наблюдаются выходы «черныхъ» водъ, укажемъ нѣсколько интересныхъ въ этомъ отношеніи мѣстностей. Такова мѣстность по лѣвому берегу Терса, въ урочищѣ Джувалы: Адылъ-саръ и др., гдѣ сѣверный склонъ Каратау даетъ начало нѣсколькимъ мел-

*) Ирригація Сыръ-Дарьинской обл. Стр. 16.

кимъ рѣчкамъ. Точно такъ же по сѣверному склону Александровскаго хребта весьма много небольшихъ кара-су начинается въ лессовидныхъ и супесчаныхъ наносахъ у подножія горъ. Такъ, мы видимъ много кара-су въ окрестностяхъ Мерке, Подгорнаго и др. мѣстахъ. Интересно, что въ руслахъ этихъ кара-су весною иногда попадаетъ вода горныхъ рѣчекъ.

Какъ мы сказали выше, благодаря подтоку грунтовыхъ водъ изъ горъ, равнины, довольно далеко отъ послѣднихъ, часто обнаруживаютъ высокое положеніе влаги. Такъ, въ 10—20 верстахъ къ С отъ Александровскаго хребта между Мерке и Карабалта находится обширная равнина съ частыми «сазовыми» мѣстами и изобилующая солонцеватыми мѣстами, какъ слѣдствіе высокаго стоянія грунтовыхъ водъ. Въ окрестностяхъ станціи Акыръ-тюбе такія грунтовыя подгорныя воды выходятъ даже на поверхность въ видѣ озеръ; почтовая станція рушилась вслѣдствіе увеличенія въ послѣдніе годы запасовъ грунтовой воды, и ее перенесли поэтому на песчаные холмы въ сосѣднихъ пескахъ (Муюнъ-кумъ); между буграми, близки воды и нерѣдки озера. Грунтовыя воды вообще близки на той широкой равнинѣ, которая растилается къ С отъ г. Улькунъ-бурулъ и г. Ауліеата. Быть можетъ, однако, здѣсь мы имѣемъ дѣло не столько съ подпоромъ горныхъ водъ, сколько съ просачиваніемъ въ грунтъ воды изъ рѣкъ Таласа и Ассы. Высокое стояніе грунтовой воды на равнинахъ, гдѣ можно было бы ожидать по абсолютной высотѣ и климатическому характеру сухую степь,—измѣняетъ видъ мѣстности и обусловливаетъ ея «сазовый» характеръ. Зеленые луга здѣсь чередуются обычно съ галечниковыми сухими пространствами и участками пухлыхъ солонцовъ и вообще солонцеватыхъ почвъ.

Растительность.

Въ связи съ разнообразіемъ рельефа, климатическихъ, гидрографическихъ и почвенныхъ условій и растительный покровъ Ауліеатинскаго уѣзда представляетъ большое разнообразіе, какъ въ смыслѣ группировки растительныхъ сообществъ, такъ и по отношенію къ видовому составу каждаго сообщества въ отдѣльности.

Въ хребтѣ *Таласскаго Алатау*, благодаря его общей высотѣ, превышающей предѣльную линію вѣчнаго снѣга, альпійскій и субъальпійскій пояса выражены хорошо на всемъ его протяженіи въ предѣлахъ уѣзда. Въ связи съ увлажненіемъ и почвеннымъ покровомъ растительность Таласскаго Алатау можно раздѣлить на слѣдующія главнѣйшія сообщества, либо рѣзко обособленныя, либо переходящія одно въ другое.

Верхній поясъ горъ: злаковыя лужайки—альпійскія и субъальпійскія.
Нижній поясъ горъ: горныя степи—ковыльно-типчаковыя, типчаковыя и полынныя; травянистыя разнотравныя лужайки (между древесными и кустарниковыми зарослями).
Въ обоихъ поясахъ: болотистыя, моховыя и осоковыя лужайки. Древесныя и кустарниковыя заросли (начиная съ субъальпійскихъ лужаекъ внизъ). Растительность скалъ.

Альпійскія лужайки развиваются на горнолуговыхъ почвахъ на абсолютной высотѣ 2500—2800 метровъ. Какъ только весной начнетъ таять снѣгъ въ горахъ, что на указанной высотѣ бываетъ въ началѣ іюня, эти лужайки быстро зеленѣютъ и покрываются густымъ пестрымъ ковромъ низкорослыхъ альпійскихъ растеньицъ. Кромѣ приземистаго роста, эти растенія еще характеризуются тѣмъ, что образуютъ почти всегда дерновины или растутъ подушечками, листья ихъ собраны въ густыя прикорневыя розетки, а цвѣтки, сравнительно съ ростомъ растенія, очень крупны, ярко окрашены и часто душисты. Альпійскія лужайки остаются одинаково свѣжими и зелеными въ продолженіе всего вегетаціоннаго періода и, не успѣвъ выгорѣть, уже въ срединѣ или въ концѣ августа покрываются снѣгомъ.

Субъальпійскія лужайки встрѣчаются ниже альпійскихъ, на высотѣ ниже 2500 м. Развиваясь гораздо раньше альпійскихъ, эти лужайки имѣютъ болѣе длинный вегетаціонный періодъ (3—5 мѣс.), къ концу котораго растенія желтѣютъ и выгораютъ. Растительный покровъ субъальпійскихъ лужаекъ менѣе густой, чѣмъ на альпійскихъ, а самыя растенія иногда крупнѣе и выше. По видовому же составу онѣ весьма схожи. Характернымъ для субъальпійскихъ лужаекъ являются разбросанные въ видѣ большихъ округлыхъ лепешекъ кусты можжевеловаго сланца—стелющейся формы арчи—Juniperus Pseudosabina F. et M. Иногда по срединѣ этихъ лепешекъ растутъ кусты барбариса и жимолости.

Прилагаемый списокъ приводитъ наиболѣе часто встрѣчающіеся виды на высокогорныхъ лужайкахъ:

Poa alpina L.
Alopecurus pratensis L.
Hordeum secalinum Schreb.
Cerastium alpinum L.
Androsace villosa L.
Aconitum rotundifolium Kar. et Kir.
Neogaya simplex Meisn.—куктармакъ.
Papaver alpinum L.-кубелекъ-куль.
Cotyledon alpestris (Kar. et Kir.).
Erigeron uniflorus L.
Myosotis sylvatica Hoffm. var. alpestris Koch.
Dracocephalum discolor Bge.
Draba nemorosa L.
Aster alpinus L.
Leontopodium sibiricum Coss.
Primula farinosa L.—ирмень.
Silene tenuis Willd.
Gentiana prostrata Haenke.
Cerastium trigynum Will.
Inula rhizocephala Schrenk и др.

По берегамъ рѣкъ и ручьевъ на мягкихъ наносахъ, съ избыткомъ увлажняемыхъ, лужайки носятъ характеръ болотистыхъ, съ обиліемъ мховъ и замѣной злаковъ осоками. На *болотистыхъ лужайкахъ* въ ущельяхъ рр. Арабикъ и Аксай отмѣчены слѣдующія растенія:

Мхи:	Осоки:
Hygroamblystegium filicinum L.	Carex melanantha C. A. M.
Bryum turbinatum.	Carex orbicularis Boot
Mniobryum albicans Whlb.	Juncus castaneus Sm.

Astragalus brahytropis Stev.
Saxifraga sibirica L.
Trollius altaicus C. A. M.
Cortusa Matthioli L.
Gentiana aurea L. var. coerulescens.
Sedum geledum Kar. et Kir.
Polygonum Bistorta L.-джіеръ-кунакъ и др.

На сухихъ, подвергающихся сильной инсоляціи, иногда мягкихъ, иногда болѣе или менѣе каменистыхъ склонахъ, встрѣчаются *горныя степи* ковыльно-типчаковыя и полынныя, по характеру весьма схожія съ равнинными степями. На такихъ горныхъ полынныхъ степяхъ, а также на сазахъ встрѣчаются заросли чія—Lasiagrostis splendens (Trin.) Kth.

Растительность скалъ представляетъ преимущественно кустарниковыя и полукустарниковыя формы, съ толстыми упругими корневищами и длинными корнями. Благодаря крѣпкой, хорошо развитой корневой системѣ, растенія скалъ плотно укрѣпляются въ щеляхъ и разсѣлинахъ въ скалахъ и между камнями. Растутъ они то въ одиночку, то группами, въ зависимости отъ группировки обломковъ твердыхъ породъ и отъ скопленія мягкихъ наносовъ на скалахъ и въ щеляхъ.

Въ приводимый ниже списокъ входятъ наиболѣе часто встрѣчающіеся виды растительности скалъ въ Таласскомъ Алатау:

Prunus prostrata Labill.-шіе.	Hypericum scabrum L. шай-шопъ.
Spiraea hypericifolia L.-таубылга.	Acantholimon alatavicum Bge.-ак-ткенъ.
Spiraea trilobata L.-таубылга.	Cylindrocarpa Sewerzowi Rgl.
Cotoneaster integerrima Med.-иргай.	Silene depressa M B.
Atraphaxis laetevirens Ledb.-боялышъ.	Potentilla fruticosa L.
Ephedra procera F. et M.-тау-шай.	Acanthophyllum pungens Boiss.
Zizyphora clinopodioides Lam.-кокомаралъ.	Melica ciliata L., M. Secunda Rgl.-тау-кендырь, M. Cupani и др.

Лѣса въ настоящемъ смыслѣ этого слова встрѣчаются лишь въ восточной части Таласскаго Алатау, а именно—еловые лѣса (Picea Schrenkiana

Fisch.—карагай) въ ущельяхъ рр. Кумыштага, Уръ-марала и его притоковъ: Карагайли и Карагоина, Бишъ-таша и Колбы. Древесныя и кустарниковыя породы въ остальныхъ ущельяхъ Таласскаго Алатау образуютъ лишь болѣе или менѣе густыя и обширныя заросли. Эти ***древесныя и кустарниковыя заросли*** занимаютъ защищенные отъ сильнаго нагрѣванія солнечными лучами и отъ вѣтровъ, обыкновенно сѣверные, сѣверо-западные и сѣверо-восточные склоны ущелій съ темными черноземовидными почвами, рѣже берега горныхъ рѣкъ.

Списокъ деревьевъ и кустарниковъ для Таласскаго Алатау:

Betula alba L. var. songorica Rgl.
Populus laurifolia—терекъ.
Pyrus Malus L.—алма.
Sorbus tianschanica (Rupr.) Hedl.-четынъ.
Lonicera arborea Boiss. var. persica Rehd. } Учъ-кать, Шильби
Lonicera hispida Pall. } Учъ-кать, Шильби
Lonicera microphylla Rgl. } Учъ-кать, Шильби
Lonicera heterophylla Decne. } Учъ-кать, Шильби
Celtis australis L.-катеринка.
Abelia corymbosa Rgl.-аса-муса.
Juniperus Sabina L. } Арча
Juniperus Pseudo-Sabina F. et M. } Арча
Juniperus excelsa M. B. } Арча
Rosa Alberte Rgl. } Итъ-мурунъ
Rosa Beggeriana Schrenk. } Итъ-мурунъ
Cotoneaster melanocarpa Lodd. } Иргай
Cotoneaster multiflora Bge. } Иргай
Berberis heteropoda Schrenk. — карагатъ.
Ribes petraeum Wulf.—чалканъ.
Rhamnus cathartica L.

Между деревьями и кустарниками почва покрыта густой разнотравной травянистой растительностью лугового характера:

Phleum Boehmeri Wib.
Agropirym semicostatum Nees.
Festuca ovina L.—битеге.
Silene venosa Aschers.
Artemisia Dracunculus L.—чиралджи.
Codonopsis clematidea Clarke.—каракуртъ.
Anemone albana Stev.—кундузъ-кайръ, ашиль-куль.
Linum perenne L.
Gentiana tianschanica Rupr.
Dianthus superbus L.
Polygala comosa Schkuhr.
Podanthum argutum (Rgl.). B. Fedtsch.
Eremurus altaicus (Pall.). Stev.—чиреш.
Aster sedifolius.
Aquilegia vulgaris L. — бургунъ-шопъ.
Campanula glomerata L.

Горные склоны, постепенно понижаясь, переходятъ въ ***предгорья***, которыя въ видѣ увалов, расчлененныхъ болѣе или менѣе широкими и глубокими оврагами и руслами рѣкъ, тянутся вдоль хребта, постепенно понижаясь и сглаживаясь къ равнинѣ. Растительный покровъ представляетъ въ верхней части предгорій ковыльно-типчаковую степь съ каштановыми почвами, переходящую постепенно книзу въ сѣроземную полынную степь.

Если прослѣдить болѣе подробно за этимъ переходомъ растительности, можно отмѣтить слѣдующее. Въ самой верхней части предгорій, примыкающей и переходящей въ горные склоны, растительный покровъ (лѣтомъ, въ іюнѣ—іюлѣ) имѣетъ ярко-зеленый цвѣтъ издали. Эта ярко-зеленая, довольно рѣзко очерченная полоса вдоль горъ несетъ густой (болѣе или менѣе, смотря по щебневатости) растительный покровъ, настолько высокій, что его можно косить. Растительность состоитъ изъ ковыля-волосатика Stipa capillata L.—(куде), Artemisia Dracunculus L.—(чиралджи), которая и придаетъ растительности зеленый цвѣтъ. Кромѣ ковыля и эспарцета, здѣсь растетъ типецъ Festuca ovina L. и цѣлый рядъ другихъ растеній, при чемъ злаки выгораютъ только къ концу лѣта. По мѣрѣ пониженія къ равнинѣ типецъ начинаетъ преобладать надъ ковылемъ, Artemisia Dracunculus L. растетъ на болѣе влажныхъ мягкихъ склонахъ и по дну овраговъ, образуя зеленыя полоски, общій колоритъ растительнаго покрова свѣтлѣетъ, дѣлается матово-зеленоватымъ; высота уменьшается, но густота остается прежняя. Еще ниже растительность начинаетъ рѣдѣть и сѣрѣть но становится выше. Къ типцу и другимъ злакамъ примѣшивается сѣрая полынь Artemisia maritima Bess. и сопровождающіе ее многолѣтники и, наконецъ, въ равнинѣ тянется сѣрая полынная степь, въ которой злаки встрѣчаются только весною, а затѣмъ быстро выгораютъ, такъ что часто лѣтомъ среди полыни нельзя найти и слѣда злаковъ, въ то время, какъ въ ковыльно-типчаковой степи, выше, эти же самые злаки еще только начинаютъ выгорать.

Сѣроземная полынная степь, сѣрая:	Типчаково-полынная степь, желтовато-сѣрая:	Типчаково-ковыльная, желтовато-зеленоватая:	Ковыльно-эспарцетовая полоса, зеленая:
Artemisia maritima Bess.—джусанъ.	Снизу двигается вверхъ по склонамъ сѣроесообщество полыни, сверху спускается зеленоватый типецъ. Злаки, которые въ	Festuca ovina L.-битеге. Stipa capillata L.-куде. Koeleria gracilis Pers. Agropirum cristatum L.—келтыкъ-шопъ. Bromus inermis Leyss. Carex stenophylla Whlb —рангъ Silene Otites Sm. Scabiosa caucasica M. B. Astragalus Sieversianus Sch. Onobrychis pulchella Schrenk.	Stipa capillata L. Artemisia Dracunculus L. Dipsacus azureus Bge. и большая часть ви-
(Artemisia Scoparia W. et K.—супесь) —бургунъ-джусанъ.			
Rosa persica Michx.—четтыкъ.			
Sophora alopecuroides L.—ишакъ-мія.			
Sophora pachycarpa C. A. M.-ишакъ-мія.			
Convolvulus Pseudo - cantabrica Schrenk.—мунъ-басъ.			
Centaurea squarrosa Willd.—ташъ-кекре			
Achillea micrantha Willd.			

Сѣроземная полынная степь, сѣрая:

Eremurus spectabilis M. B.-чирешъ var. marginatus O. Fedtsch.
Allium caesium Schrenk.
Poa bulbosa L. var. vivipara Koch.-ранъ.
Hordeum Caput Medusae Coss.—таракъ-келтыкъ.
Bromus macrostachys Desp.
Bromus tectorum L.
Bromus Danthoniae Trin. и др.

Типчаково-полынная степь, желтовато-сѣрая:

полынной степи выгораютъ, здѣсь сохраняются дольше, помѣрѣ приближенія къ горамъ.

Типчаково-ковыльная, желтовато-зеленоватая:

Astragalus mucidus Bge.
Astragalus platyphyllus Kar. et Kir.
Onobrychis vaginalis C. A. M.
Allium tartaricum L. f.
Allium Sewerzowi Rgl.
Eremurus Olgae Rgl.—чирешь и др.

Ковыльно-эспарцетовая полоса, зеленая:

довъ типчаково-ковыльной степи.

На каменистыхъ мѣстахъ въ ковыльно-типчаковой и сѣроземной полынной степи наблюдается или болѣе разрѣженная растительность первенствующаго видового сообщества, или же совсѣмъ особая растительность, по характеру напоминающая флору скалъ. Такая каменистая растительность состоитъ изъ слѣдующихъ видовъ:

Spiraea hypericifolia L.—тау-былга.
Atraphaxis spinosa L.—боялышъ.
Centaurea squarrosa Willd.
Callipeltis cucularia Stev.
Chondrilla juncea.
Lasiagrostis Caragana Trin.—тургай-чопъ.
Prunus prostrata Labill.—шіе.
Rosa xanthina Lindl.—итъ-мурунъ.
Acanthophyllum pungens Boiss.—актkенъ.
Hypericum perforatum L.—шай-шопъ.
Zizyphora clinopodioides Lam.—кокомаралъ.
Helichrysum arenarium Д. С.—сарыбасъ и др.

при чемъ первые шесть видовъ встрѣчаются и въ сѣроземной полынной степи, остальные только начиная съ типчаково-полыннсй и выше.

По берегамъ рѣкъ въ ковыльно-типчаковой степи изрѣдка встрѣчаются болотистыя осоковыя луговинки (съ «сазовыми» почвами); обыкновенно берега рѣкъ каменисты. На берегу р. Аксай, близь выхода ея изъ горъ, на мокрой луговинкѣ отмѣчены слѣдующія растенія:

Carex heterostachya Bge.
Carex alpinus Schleich.
Atropis distans L.
Parnassia palustris L.
Orchis turcestanica Klinge.
Gentiana barbata Froel.
Geranium collinum Stev.

Въ сѣроземной полынной степи Ауліеатинскаго уѣзда грунтовыя воды часто близки. Здѣсь на сазахъ, иногда по берегамъ рѣкъ и ключей, развиваются болѣе или менѣе солонцеватыя лужайки, то болотистыя съ преобладаніемъ осокъ, то болѣе сухія злаковыя.

Болотистыя осоковыя:

Scirpus Holoschoenus L.
Juncus Gerardi Lois.
Juncus lampocarpus Ehrh.
Calamagrostis epigeios Roth.
Parnassia palustris L.
Orchis turcestanica Klinge.
Iris sogdiana Bge.—кіэтъ.
Trifolium repens L.
Lotus corniculatus L.
Geranium collinum Steph.
Rhinanthus major Ehrh.

Злаковыя: (отмѣчено на берегу Куркуреу-су):

Atropis distans L.
Aeluropus littoralis (Gouan.) Parl.—ажрекъ.
Cynodon Dactylon (L.) Pers.—бзауччимгенъ.
Lasiagrostis splendens (Trin.) Kth.—на бугоркахъ
Oxytropis glabra Schrenk.
Gypsophila trichotoma Wend.
Plantago maritima L.
Odontites serotina (Lam.) Rchb.

Въ юго-западномъ углу уѣзда, въ районѣ, ограниченномъ съ СВ водораздѣльными холмами между рр. Терсомъ и Чимомъ, предгорья Каратау встрѣчаются и соединяются съ предгорьями Таласскаго Алатау. Склоны съ Таласскаго Алатау пологи, слабо расчленены небольшими оврагами и постепенно къ уроч. Мынъ-булакъ сглаживаются. Склоны Каратау (г. Куланъ-тау) довольно каменисты, со скалистыми гребнями на вершинахъ холмовъ; еще болѣе каменисты склоны съ сѣверо-западной части этого района; увальцы между рѣчками болѣе пологи, часто также каменисты. По предгорьямъ Таласскаго Алатау и водораздѣльныхъ холмовъ рѣчекъ идетъ болѣе или менѣе щебневатая ковыльная, ковыльно-типчаковая степь обычнаго видового состава, которая мѣстами переходитъ въ типчаково-полынную. Мѣстами на сѣровато-зеленоватомъ фонѣ типчаково-полыннаго сообщества наблюдаются рѣзкими сѣрыми пятнами солонцы, густо поросшіе Artemisia pauciflora Web. Въ мѣстахъ съ близкими грунтовыми водами наблюдаются сазы съ дерновинами Atropis distans L., Iris sogdiana Bge. и др.

Александровскій хребетъ, начинаясь близъ Ауліеата небольшой холмистой возвышенностью у могилъ Текъ-турмазъ, постепенно повышается. Въ началѣ онъ представляетъ рядъ каменистыхъ сопокъ. Растительность его здѣсь представляетъ соединеніе видовъ сѣроземной *полынной* степи, надвигающейся снизу съ флорой каменистыхъ мѣстъ. Эта часть хребта имѣетъ очень пустынный видъ. Постепенно хребетъ повышается и уже близъ перевала Макбалъ достигаетъ высоты *альпійскаго* пояса. Растительность Александровскаго хребта представляетъ какъ по группировкѣ раститель-

ныхъ сообществъ и смѣнѣ ихъ въ зависимости отъ высоты, почвъ и увлажненія, картину вполнѣ сходную съ той, которую мы видѣли въ Таласскомъ Алатау. Точно также мы и здѣсь встрѣчаемъ высокогорныя альпійскія и субъальпійскія лужайки, лужайки болотистыя осоковыя, горныя степи, древесныя и кустарниковыя заросли и растительность скалъ. Только благодаря общей каменистости хребта, флора скалъ сравнительно здѣсь больше развита; ущелья болѣе узки, съ каменистыми склонами, почему древесныя и кустарниковыя заросли встрѣчаются лишь въ немногихъ ущельяхъ, болѣе въ восточной части хребта. Вообще Александровскій хребетъ по сравненію съ Таласскимъ Алатау производитъ впечатлѣніе болѣе пустыннаго.

Предгорья Александровскаго хребта по растительному покрову также представляютъ большое сходство съ предгорьями Таласскаго Алатау. Верхняя высокая часть ихъ болѣе узкой полосой идетъ вдоль горъ и сначала круто, а затѣмъ длиннымъ пологимъ склономъ спускается въ равнину. Поэтому полоса ковыльно-типчаковой степи въ предгорьяхъ сѣвернаго склона Александровскаго хребта болѣе узкая и быстро переходитъ въ типчаково-полынную сѣроземную степь. По мѣрѣ того, какъ съ приближеніемъ къ пескамъ Муюнъ-кумъ почва дѣлается все болѣе песчаной, къ сѣрой Artemisia maritima Bess. все въ большемъ видѣ начинаетъ примѣшиваться красностебельная Artemisia Scoparia W. et K. Предгорья южнаго склона хребта Каратау очень круты и каменисты и сильно изрѣзаны поперечными ущельями. Поэтому, хотя по общему характеру растительности ихъ и можно отнести къ типчаковымъ и отчасти типчаково-полыннымъ степямъ, но основной составъ растительности въ этихъ каменистыхъ мѣстахъ сильно разрѣженъ видами каменистой флоры, почему хорошія пастбища встрѣчаются только въ верхней части склоновъ.

Перемычка между хребтомъ Ичкеле-тау и Александровскимъ также представляетъ прекрасную типчаковую степь, а дальше къ СЗ предгорья вмѣстѣ съ хребтомъ понижаются и типчаковая степь переходитъ въ сѣроземную полынную.

Сѣроземная полынная степь по сѣверному склону Александровскаго хребта, какъ уже сказано выше, постепенно переходитъ въ супесчаную полынную степь, которая тянется вдоль песковъ Муюнъ-кумъ. Супесчаная полынная степь занимаетъ равнину, идущую вдоль сѣвернаго склона Александровскаго хребта, имѣя съ ЮВ границей р. Курагату, слабо наклоненную къ С. Небольшія рѣчки, стекающія съ Александровскаго хребта, изъ которыхъ большинство несетъ воду только весной, не доходятъ до равнины, но грунтовыя воды близки. По характеру растительности эту степь

можно назвать полынно-солянковой. Смотря по тому, какъ чередуются суглинистыя почвы съ супесчаными, растительность состоитъ, то изъ сообщества сѣрой Artemisia maritima Bess., то изъ болѣе зеленой Artemisia Scoparia W. et K. Въ мѣстахъ болѣе солонцеватыхъ встрѣчаются солянки: Anabasis aphylla L.—итцечекъ, Halocharis hispida C. A. M.—куянъ-джюнъ. Вдоль окраины песковъ растительность состоитъ исключительно изъ зеленой Artemisia Scoparia W. et K. съ примѣсью большого количества джантака—Alhagi camelorum Fisch.

Къ В отъ Лугового идетъ до пос. Карабалты, постепенно расширяясь, полоса, въ которой наблюдается сильное развитіе злаковыхъ луговъ на темноцвѣтныхъ луговыхъ почвахъ. Растительность этого района представляетъ большое разнообразіе и пестроту въ смѣнѣ растительныхъ сообществъ. По рельефу этотъ районъ представляетъ почти плоскую наклоненную къ С равнину, едва расчлененную неглубокими руслами. Растительныя сообщества этого района распредѣляются слѣдующимъ образомъ. Влажные овраги и пониженія покрыты густой зеленой луговой растительностью, преимущественно злаками: Atropis distans L., Cynodon Dactylon L., Aeluropus littoralis (Gouan.) Parl., Glycyrrhiza glabra—кызылъ-мія, Glycyrrhiza uralensis Fisch.—кызылъ-мія, Calamagrostis Epigeios Roth., Odontites serotina (Lam.) Rchb. Луга эти даютъ укосы, служатъ пастбищами. Болѣе влажные покрыты тростникомъ или иногда сплошь поросли одной только Statice Gmelini Willd.—томаръ-боуяу. Болѣе сухіе заняты зарослями чія—Lasiagrostis splendens (Trin.) Kth. Часто встрѣчаются солонцы съ довольно густой и разнообразной солянковой растительностью: Tamarix hispida Willd.—джингылъ, Salsola lanata Pall.—балыкъ-кузъ, Petrosimonia sibirica (Pall). Bge.—тургай-ютъ, Halocharis hispida C. A. M.—куянъ-джюнъ, Salsola crassa M. B., Suaeda maritima (L.) Dumort., Nitraria Schoberi L., Atriplex verruciferum M. B., Salicomia herbacea L., Heleochloa schoenoides (L.) Host.—балдракъ-ажрекъ и Crypsis aculeata (L.) Ait.—балдракъ-ажрекъ (отмѣчены на солонцѣ версты 4 къ ЮЗ отъ зимовки Чингизбай, 6 іюля). Самыя повышенныя сухія мѣста покрыты болѣе рѣдкой растительностью, состоящей изъ видовъ сообщества сѣрой полыни (Artemisia maritima Bess.) въ южной части района, а по мѣрѣ движенія на С появляется на такихъ сухихъ мѣстахъ красностебельная Artemisia Scoparia W. et K.—бургунъ-джусанъ и сѣренькій низкорослый Ceratocarpus arenarius L. По рельефу этотъ районъ представляетъ сильно разсѣченную оврагами мѣстность. Овраги эти почти всѣ сухи, рѣкъ нѣтъ, грунтовыя воды глубоки. Вся мѣстность имѣетъ очень пустынный характеръ. Рѣдкая скудная и крайне однообразная растительность состоитъ почти исключительно изъ разбросанной рѣдкими зелеными пятнами

Artemisia Scoparia W. et K., между нею почву застилаетъ сѣренькій Ceratocarpus arenarius L.—ебелекъ, лишь кое-гдѣ виднѣются Lachnophyllum gossipinum Bge.—анъ-мамыкъ. Мѣстами въ пониженіяхъ Althaea rhyticarpa Trautv.—гульхайръ или Psoralea drupacea Bge.—куно-богаръ. Въ оврагахъ развиты солонцы, очень рѣдко небольшія пятна солонцеватыхъ лужаекъ съ ажрекомъ или Statice Gmelini Willd., или рѣже Cynodon Dactylon (L.) Pers., Phragmites communis Trin.—камысъ, Atropis distans L., Glycyrrhiza glabra и др. Долина Курагаты лѣтомъ представляетъ комбинацію луговыхъ пятнышекъ и солонца, мѣстами злостнаго, мѣстами поросшаго солянками.

Самую низменную часть района между хребтомъ *Александровскимъ и Таласскаго Алатау* занимаетъ долина р. Таласа. Какъ по Таласу, такъ и по составляющимъ его двумъ рѣкамъ: Караколу и Учъ-кошъ-саю идутъ по берегу луга, прерываемые зарослями кустарниковъ. По берегу Каракола встрѣчается въ одномъ мѣстѣ тополевый лѣсъ (Populus laurifolia), идущій до сліянія его съ Учъ-кошъ-саемъ. Кустарниковыя заросли встрѣчаются по Таласу почти на всемъ теченіи, главнымъ же образомъ онѣ развиты близъ селенія Учъ-кошъ-сая съ Караколомъ и ниже между Гродековымъ и Ауліеата. Эти заросли состоятъ, главнымъ образомъ, изъ кустовъ Tamarix Pallasii Desv.—джингылъ, Halimodendron argenteum Lam.—чингиль, Hippophae rhamnoides L.—чарканакъ, Salix Wilhelmsiana M. B.—талъ, Elaeagnus hortensis M. B.-джидда, Myricaria germanica Desv. Растительность луговая густая, высокая. Въ мѣстахъ заболоченныхъ и мокрыхъ она состоитъ изъ зарослей тростника, porosa—Typha angustifolia L., различныхъ осокъ, въ мѣстахъ болѣе сухихъ преобладаютъ злаки. Самыя повышенныя сухія мѣста на лугахъ заняты или чіемъ—Lasiagrostis splendens (Trin.) Kth., или же сѣрой и болѣе скудной растительностью полыннаго сообщества.

На берегу Каракола ниже перевала Кокъ-кія отмѣчено на лугу (12 іюля):

Болотистыя мѣста:	Мѣста влажныя:	Мѣста сухія (сѣроватыя):
Carex diluta M. B.	Atropis distans L.	Lasiagrostis splendens (Trin.) Kth.
Scirpus alpinus Schleich.	Hordeum secalinum Schreb.	
Parnassia palustris L.	Potentilla multifida L.	Artemisia maritima Bess.
Epilobium palustre L.	Cirsium esculentum C. A. M.—ахрасаткенъ.	Centaurea squarrosa Willd.
Verbena officinalis L.	Erigeron acer. Erigeron alpinus.	Inula rhizocephala Schrenk.
Gentiana aurea L.	Gentiana barbata Froel.	

На берегу Таласа близъ Учъ-кургана (15 мая):

Мѣста болотистыя:	Мѣста влажныя:	Мѣста сухія:
Phragmites communis Trin.	Hordeum secalinum Schreb.-бидаекъ.	Convolvulus lineatus L.
Typha angustifolia L.—куга.	Elymus aralensis Bge.	Asperula humifusa Bess.
Carex diluta M. B.	Bromus squarrosus L.	Achillea micrantha Willd.
Juncus compressus Jacq.	Bromus Japonicus Thunb.	Centaurea squarrosa.
Scirpus maritimus L.	Festuca arundinacea Schreb.	Poa bulbosa L. var. vivipara Koch.
Carex divisa Huds.	Calamagrostis pseudo phragmites Hall.	Hordeum Caput Medusae Coss.
Carex heterostachya Bge.	Carex stenophylla Wahlb.—ранъ.	Allium caesium Schrenk.
Juncus Gerardi Lois.	Lithospermum officinale L.	Linum angustifolium Huds.
Orchis turcestanica Klinge.	Gypsophila trichotoma Willd.	Carum bufleroides Schrenk.
Iris sogdiana Bge.	Aster altaicus Willd.	
Rhinanthus major L.		

Благодаря тому, что мѣстность по Таласу очень густо населена и повсемѣстно обрабатывается, первоначальная растительность луговъ засоряется, а мѣстами и совсѣмъ заглушается сорными растеніями.

Районъ къ С отъ Ауліеата представляетъ равнину, по которой растекаются Асса и Таласъ, по выходѣ ихъ изъ горъ. Кое-гдѣ въ этой равнинѣ разбросаны отдѣльные песчаные бугры, вер. въ 10 къ С отъ Ауліеата небольшая каменистая возвышенность Кши-бурулъ. Грунтовыя воды въ общемъ не глубоки, Асса и Таласъ растекаются цѣлой сѣтью арыковъ и протоковъ, также много ручьевъ и ключей. По растительному покрову этотъ районъ представляетъ сѣроземную полынную степь, чередующуюся съ болѣе или менѣе солонцеватыми злаковыми (рѣже осоковыми) лугами съ невысокой, но густой растительностью. Иногда встрѣчаются мѣста щебневатыя, напр. близъ Кши-бурула, на которыхъ растительность такого же состава, какой указанъ выше для щебневатыхъ сѣроземовъ. Иногда встрѣчаются солонцы, поросшіе Halocharis hispida C. A. M. и Petrosimonia sibirica (Pall.) Bge.

Къ сѣверу степь становится постепенно болѣе супесчаной, и красностебельная Artemisia scoparia W. et K. начинаетъ постепенно вытѣснять Artemisia maritima Bess Пятна солонцовъ также попадаются чаще, особенно по мѣрѣ движенія на СЗ.

Списокъ растеній, отмѣченныхъ на пути отъ бугра Машакай-тюбе въ уроч. Улькунъ-туранглыкъ (7 августа):

Болѣе высокія сухія мѣста:	Л у г а:	Песчаные бугры:
Artemisia maritima Bess.	Atropis distans L.	Aristida pennata Trin.
Artemisia Scoparia W. et K.	Aeluropus littoralis	Carex physodes M. B.-рангъ
Alhagi camelorum Fisch.	(Gouan.) Parl.	Agropyrum sibiricum (W.)
Sophora pachycarpa C. A. M.	Cynodon Dactylon (L.)	Eichus.
Ceratocarpus arenarius L.	Pers.	Delphinium rugulosum Boiss.
Sophora alapecuroides L.	Agropyrum repens PB.-	Allium sabulosum Stev.
Poa bulbosa L var. vivipara	бидаекъ.	Salsola Kali L.-тюе-карынъ
Koch.-сухія былинки.	Statice otolepis Schrenk.	Heliotropium dasycarpum Led.
Hordeum Caput Medusae	Phragmites communis	Eremurus inderiensis (M. B.)
Coss.-сухія былинки.	Trin.	Rgl.—чирешъ и др.

Въ области нижняго теченія рр. Ассы и Кокъ-тала и озеръ Алакуль и Ащи-куль, находится полоса очень пустыннаго характера—каменистая полынно-солянковая степь. Многочисленные мелкіе хребтики, отдѣльныя сопочки и холмы на вершинахъ представляютъ голыя скалы или сильно, иногда сплошь каменистыя, лишенныя растительности поверхности. Пологіе склоны также всѣ болѣе или менѣе каменисты и, можно сказать, часто едва на $^1/_4$ покрыты растительностью, состоящей всего изъ нѣсколькихъ видовъ—въ преобладающемъ количествѣ мелкой бурой полынкой—Artemisia Sieberi Bess.—бзау-басъ.

Ceratocarpus arenarius L. Caragana frutex Koehne.
Girgensohnia oppositiflora Fenzl.-саганъ Brachylepis jaxartica Bge.
Kochia prostrata (L.) Schrad.—кеуреукъ Anabasis brachiata F. et M.-кыркъ-буунъ
Acanthophyllum pungens Boiss.
Salsola arbuscula Pall.—боялышъ.

Кое-гдѣ видны былинки Poa bulbosa L. var. vivipara Koch.

Почти во всѣхъ долинахъ и западинахъ между холмами развиваются солонцы мокрые и пухлые. На мокрыхъ солонцахъ, иногда вкрапленныхъ пятнами среди полынной степи, растутъ преимущественно солянки: Brachylepis salsa C. A. M.—бюйркунъ, Petrosimonia sibirica (Pall.) Bge., Salsola crassa M. B., Salicornia herbacea L., Atriplex tataricum L.—ала-бута, Halostachys caspica (Pall.) Bge.—карабаркаръ, Salsola lanata Pall. и рядъ другихъ

Пухлые солонцы также покрыты довольно богатой и пышной растительностью:

Nanophyton erinaceum (Pall.) Bge.
Kalidium foliatum (Pall.) Moq.
Statice suffruticosa L.
Atriplex verruciferum M. B.
Alexandra Lehmanni Bge.
Halocnemum strobilaceum (Pall.) M. B.
Nitraria Schoberi L.
Lycium ruthenicum Murr.-акъ-чингылъ.
Tamarix hispida Willd.
Suaeda maritima Dumort.
Salsola crassa M. B.
Phragmites communis Trin.

Пятна луговъ встрѣчаются въ этомъ районѣ рѣдко, главнымъ образомъ близь рѣкъ, часто переходятъ въ солонцы. Видовой составъ ихъ прежній,—злаки и осоки:

Atropis distans L.
Aeluropus littoralis (Gouan.) Parl.
Polypogon maritimus L.-мысъ-куйрюкъ.
Statice Gmelini Willd.
Statice Otolepis Schrenk.
Calamagrostis Epigeios Roth.
Juncus glaucus Ehrh.
Scirpus maritimus L.
Heleocharis palustris (L.) R. Br.
Petrosimonia sibirica (Pall.) Bge.

рѣже—Cynodon Dactylon (L.) Pers. и Lasiagrostis splendens (Trin.) Kth., Phragmites communis Trin.

Примыкающая къ этому району съ юга *впадина озера Бійли-куль* представляетъ собою одинъ огромный лугъ, чередующійся съ солонцами. Луга кругомъ озера солонцеватые и покрыты густымъ покровомъ, преимущественно злаковымъ и осоковымъ. Растительность луговую можно раздѣлить на растительность мѣстъ заболоченныхъ и мокрыхъ, непосредственно примыкающихъ къ озеру, состоящую изъ густого тростника—Pragmites communis Trin., осокъ—Scirpus maritimus L. и Heleocharis palustris (L.) R. Br., Butomus umbellatus L., Lycopus exaltatus L., Alisma arcuatum (Michal.) Buchen. и Gratiola officinalis L. Луга болѣе сухіе покрыты злаками: Atropis distans L., Aeluropus littoralis (Gouan.) Parl., Agropyrum repens P. B.—бидаекъ, Agropirum intermedium P. B.—бидаекъ, Geranium collinum Steph., Lythrum virgatum L. и др. Въ одномъ мѣстѣ встрѣчается заросль злака Eriaathus Ravennae (L.) B. P.—искà (уроч. Электы).

Въ сѣверо-западной части въ уѣздъ входитъ *восточная оконечность Каратау*, въ видѣ невысокаго хребта съ отдѣльными небольшими вершинами, узкими каменистыми ущельями и межгорными плато и долинами. Сильно каменистыя вершины, скалы и крутые склоны покрыты очень рѣдкой, хотя по видовому составу и довольно разнообразной растительностью, ютящейся въ одиночку или небольшими группами между камнями, въ рас-

щелинахъ скалъ и покрывая болѣе густо всѣ сколько-нибудь ровныя менѣе каменистыя площадки. Эта растительность состоитъ преимущественно изъ кустарниковъ и многолѣтниковъ, обладающихъ очень длинными корнями, которые далеко внѣдряются въ скважины между камнями. Изъ наиболѣе часто и повсемѣстно встрѣчающихся въ Каратау на каменистыхъ склонахъ растеній можно назвать слѣдующія:

Pyrus heterophylla Herd.
Spiraea hypericifolia L.
Spiraeanthus Schrenkianus Maxim.
Prunus prostrata Labill.
Ephedra procera F. et M.
Amygdalus Petunnikowi Litw.
Schrenkia Golickeana (Rgl. et Schmalh.) B. Fedtsch.
Cylindrocarpa Sewerzowi Rgl.
Melica altissima L.
Hypericum perforatum L.-шай-шопъ.
Hypericum hyssopifolium Vall.-шай-шопъ.
Hypericum scabrum L.
Galium verum L.-шай-шопъ.
Ziziphora clinopodioides Lam.
Lagochilus platycalyx Schrenk.
Silene supina M. B.
Silene depressa M. B.
Thalictrum isopyroides C. A. M.
Helichrysum arenarium DC.-сары-басъ
и мн. др.

Кое-гдѣ въ ущельяхъ, по берегамъ болѣе крупныхъ рѣкъ, стекающихъ съ Каратау (Беркъ-кара, Кокъ-талъ), встрѣчаются небольшія заросли деревьевъ и кустарниковъ. Эти заросли состоятъ изъ ясеня—карагачъ—Fraxinus potamophila Herd., клена—Acer Semenovii Rgl. et Herd.—акъ-чечекъ, дикой яблони—Pyrus Malus L., кустовъ боярышника—Crataegus Fischeri Schneid., жимолости—Lonicera arborea Boiss. var. persica Reud.—учъ-катъ, шиповника—Rosa canina L., кизильника—Cotoneaster melanocarpa Lodd.—иргай, тала Salix.

Небольшія ровныя щебневатыя площадки между вершинами, пологіе также щебневатые склоны, обращенные въ долины, и эти долины между горами покрыты щебневатой полынной степью. Рѣдкая растительность покрываетъ наполовину, иногда и меньше, смотря по степени щебневатости почвы, эту степь. Состоитъ она изъ сѣрой полыни сѣроземовъ—Artemisia maritima Bess. и небольшого количества другихъ растеній, сопровождающихъ эту полынь, а также видовъ, свойственныхъ засоленнымъ, каменистымъ и щебневатымъ почвамъ:

Phlomis salicifolia Rgl.-куурдакъ
Rosa persica Michx.
Dianthus crinitus Sm.
Prunus prostrata Labill.
Atraphaxis spinosa L.-боялышъ.
Cousinia microcarpa Boiss.
Convolvulus pseudo-cantabrica Schrenk.
Centaurea squarrosa Willd.
Noaea Regelii Bge.-кызылъ-четыкъ.
Kochia prostrata (L.) Schrad.
Ferula karatavica Rgl. et Schmalh.-кеурекъ.
Achillea micrantha Willd.

Среди этой лѣтней растительности виднѣются остатки выгорѣвшихъ злаковъ и нѣкоторыхъ однолѣтнихъ, образующихъ весной болѣе густой покровъ:

Poa bulbosa L. var. vivipara Koch.
Hordeum Caput Medusae Coss.
Bromus Danthoniae Trin.
Stipa orientalis Trin.
Echinospermum polymorphum Lipsky.
Stipa Lessingiana Trin.-куде.
Lasiagrostis Caragana Trin.
Astragalus megalomerus Bge.
Astragalus xanthomelas Bge.

Въ мѣстахъ съ болѣе щебневатой почвой къ сѣрой полыни прибавляется, иногда смѣняя ее, бурая полынка каменистыхъ пустынь—Artemisia Sieberi Bess.

На мягкихъ наносахъ по берегамъ рѣчекъ и близъ ключей и въ мѣстахъ съ близкими грунтовыми водами зеленѣютъ небольшими пятнами болѣе или менѣе солонцеватыя лужайки, преимущественно со злаками и осоками.

Почвы.

Общія свойства почвъ по зонамъ. Разнообразіе геологическаго строенія и абсолютныхъ высотъ—отъ 4000 до 400 метровъ надъ уровнемъ моря,—а съ этимъ и климатическіе контрасты, обусловливаютъ очень сложную картину распредѣленія почвъ на пространствѣ Ауліеатинскаго уѣзда. Почвенная вертикальная зональность, зависящая отъ измѣненія климата и высоты, хорошо выраженная въ общемъ на горныхъ склонахъ, не рѣдко, однако, маскируется привходящими факторами. Главнѣйшими факторами въ распредѣленіи почвъ являются климатъ, материнскія породы и рельефъ. Климатическія условія Ауліеатинскаго уѣзда мѣняются съ высотою, поэтому трудно установить какія-либо климатическія границы вслѣдствіе малаго количества метеорологическихъ станцій. Для нижней зоны мы имѣемъ станцію въ г. Ауліеата, расположенномъ на 630 м. абсолютной высоты. Но къ С и къ СВ отъ Ауліеата расположены мѣстности болѣе низкія и болѣе сухія, для которыхъ мы не знаемъ ни среднихъ годовыхъ температуръ, ни осадковъ, ни испаренія. Наоборотъ, поднимаясь въ предгорья Александровскаго хребта или Таласскаго Алатау, мы встрѣчаемъ болѣе прохладныя и болѣе влажныя мѣстности. Во время зимы 1907 года 27 ноября была оттепель и на зеленыхъ лугахъ, окружающихъ г. Ауліеата, не только не было снѣгу, но пейзажъ не казался поздне-осеннимъ. За Кызылъ-адыромъ же, проѣхавъ станцію Маймачинскую, къ сел. Грозному, можно было видѣть зимній пейзажъ; хотя и не глубокій, кругомъ лежалъ снѣгъ. Разница вы-

сотъ достигала 350 метровъ. Еще большую разницу въ климатѣ можно наблюдать поднимаясь на большія высоты. Нѣкоторыя цифры можно видѣть изъ слѣдующей таблицы:

Станціи	Абсолютная высота.	Средняя годовая темп.	Среднее годовое количество осадковъ въ мм.
Ауліеата	630 метр.	10,3	292,6
Татариновская *) копь въ Каратау	1160 метр.	8,5	474,5

Климатическія различія между низкими равнинами и высокими предгорьями Ауліеатинскаго уѣзда рельефно оттѣняются различіями почвъ. Можно говорить о почвахъ ***низкой и сухой*** зоны и о почвахъ ***болѣе влажныхъ и болѣе высокихъ зонъ.***

За нижнюю зону можно принимать пространства ниже 800—700 метровъ надъ уровнемъ моря и съ количествомъ осадковъ ниже 350—300 мм. Въ предѣлы ея входятъ главнымъ образомъ не расчлененныя равнины и лишь менѣе значительныя пространства разсѣченныхъ невысокихъ предгорій, занятыхъ сухою теплою пустынною степью. Равнины между Таласскимъ Алатау и Кызылъ-адыромъ хотя и достигаютъ 1000 м., однако имѣютъ почвы скорѣе относящіяся къ нижней зонѣ. Выше 800 метр. располагаются ***высокія предгорья*** частью въ видѣ холмистыхъ пространствъ, частью слабо расчлененныхъ покатостей, сложенныхъ конгломератами. Эти высокія предгорья лежатъ большею частью въ зонѣ каштановыхъ и рѣже черноземныхъ почвъ. На высотѣ около 1500 метровъ (часто выше и еще чаще ниже) высокія предгорья переходятъ въ горные склоны.

Область надъ высокими предгорьями занята большею частью крутыми горными склонами и скалистыми утесами, горными долинами и ущельями. По причинамъ, о которыхъ говорится ниже, въ ***горной области*** мы имѣемъ очень мало нормальныхъ почвъ. Въ дальнѣйшемъ мы прежде всего разсмотримъ почвенныя образованія Ауліеатинскаго уѣзда по этимъ тремъ зонамъ.

а. Почвы горной полосы. Въ предѣлахъ горныхъ массъ Таласскаго Алатау и Александровскаго хребта между 1500 и 3500 метровъ абсолютной высоты мы, конечно, можемъ наблюдать нѣсколько климатическихъ зонъ. Однако, большая часть горныхъ мѣстностей представляетъ собою лишь выступы каменистыхъ породъ, склоны обычно круты, дно долинъ покрыто галькою и щебнемъ,

*) Кратковременно дѣйствовавшая станція въ предѣлахъ Чимкентскаго уѣзда, недалеко отъ границы Ауліеатинскаго.

только небольшіе участки склоновъ и террасъ покрыты мягкимъ наносомъ небольшой мощности, являющимся, какъ результатъ вывѣтриванія нижележащихъ породъ и потому почти всегда переполненнымъ щебенкою. Положеніе почвъ на склонахъ, зачастую крутыхъ, подъ высокими вершинами обусловливаетъ еще ненормальное (повышенное) увлажненіе ихъ талыми водами весною и водами грунта даже лѣтомъ. Поэтому почвъ, для соотвѣтственной зоны нормально увлажняемыхъ, въ горахъ мы почти не видимъ. Всѣ почвы горныхъ мѣстностей являются образованіями болѣе, или менѣе временно, сильно увлажняемыми. Слѣдствія этого факта будутъ указаны при описаніи почвъ.

Въ альпійской и субальпійской области на высотахъ отъ 2000 метр. почвы большею частью наблюдаются на такъ называемыхъ сазахъ—влажныхъ луговинахъ между зубцами скалъ съ богатой луговой альпійской растительностью. Эти ***горнолуговыя*** почвы обладаютъ слѣдующимъ строеніемъ. Верхній слой толщиною отъ 2—3 до 10 см. почти черный (иногда сѣроватый) съ густою сѣтью корешковъ альпійскихъ влаголюбивыхъ растеній. Ниже этотъ горизонтъ рѣзко смѣняется бурымъ суглинкомъ съ желѣзистыми пятнами. Вверху структура почвы зернистая, ниже—комковатая. Чѣмъ ниже, тѣмъ безструктурнѣе почва, обогащающаяся обычно щебенкой. Для характеристики, приведемъ анализъ почвы на перевалѣ Котонузбе (Александровскій хребетъ.

ТАБЛИЦА I

№ почвенн. образца.	Горизонт. (глуб. въ сант.).	Характеръ слоя	Кол. гумуса	Гигр. воды	Потеря отъ прокал.	КОЛИЧЕСТВО			
						Al_2O_3 Окиси алюм.	Fe_2O_3 Окиси желѣза	CaO Извести	SiO_2 Кремнезема
			ПРОЦЕНТЫ						
64	0—4	Черный дерновый слой	26,23	5,88	31,80	9,66	3,84	2,78	44,40
—	10—20	Бурый желтоватый суглинокъ	6,12	3,79	10,12	15,28	6,72	4,22	57,50

Замѣтное даже при перечисленіи на безгумусное вещество увеличеніе окиси желѣза въ буромъ суглинкѣ по сравненію съ дерновымъ слоемъ свидѣтельствуетъ о выносѣ изъ верхнихъ слоевъ почвы полуторныхъ окисловъ вслѣдствіе большаго увлажненія. Большая ***гумусность*** (обиліе перегноя) дернового слоя обусловлена густымъ сплетеніемъ корней и медленнымъ разложеніемъ органическаго вещества благодаря тому же сильному увлажненію.

Другимъ представителемъ почвъ этой зоны являются торфообразныя охрокрасныя сильно щебенчатыя почвы, лежащія прямо на щебенкѣ. Верхній слой ихъ (3—4 см.) такъ же замѣтно темнѣе и сѣрѣе (гумуснѣе), а

нижній—болѣе ярко-бурый отъ обилія желѣза (№ 123 на перевалѣ Макмалъ въ Александровскомъ хребтѣ).

Ниже альпійской и субъальпійской области горные склоны покрыты почвами иного вида, но формирующимися такъ же въ условіяхъ подтока грунтовыхъ водъ. Эти почвы на высотахъ отъ 1500 до 2000 м. (иногда и выше) имѣютъ *черноземовидный характеръ*, почему ихъ часто смѣшивали съ черноземами. Именно, они имѣютъ зернистую структуру, темный, почти черный цвѣтъ верхнихъ горизонтовъ, переходятъ внизу въ слои, гдѣ скопляется углекислая известь. Но въ отличіе отъ настоящихъ черноземовъ эти почвы горныхъ склоновъ обладаютъ весьма богатымъ корнями дерновымъ слоемъ и рѣзкимъ сплошнымъ карбонатнымъ слоемъ грязно-бѣлаго цвѣта. Иногда между этимъ карбонатнымъ слоемъ и гумусовымъ слоемъ лежитъ прослой желтоватаго суглинка. Въ нижнихъ горизонтахъ появляются желтыя желѣзистыя пятна и даже желѣзистыя конкреціи, что свидѣтельствуетъ о значительномъ увлажненіи, большемъ, чѣмъ это нужно, для черноземовъ. Въ отличіе отъ нормальныхъ черноземовъ проф. *К. Д. Глинка* даетъ черноземовиднымъ почвамъ горныхъ склоновъ названіе «*сазоватыхъ*» (отъ слова «сазъ»—лугъ, болото, влажное мѣсто). Такія почвы констатированы въ долинахъ Таласскаго Алатау (по рр. Арабику, Аксаю) и Александровскаго хребта (Макмалъ, Уйранды). Какъ показали анализы подобныхъ почвъ въ долинахъ Таласскаго Алатау въ Чимкентскомъ уѣздѣ, онѣ очень гумусны и содержатъ довольно много карбонатовъ на глубинѣ съ 30 см. Густая богатая растительность, покрывающая эти почвы, служитъ мѣстами не только кормомъ пасущагося скота, но нерѣдко и косится (Уйранды). Посѣвы, однако, рѣдки, потому что склоны горъ круты и кромѣ того въ предѣлахъ горъ обычно пасется скотъ кочевниковъ киргизъ на лѣтовкахъ; земледѣліемъ же занимаются большею частью бѣдные киргизы, остающіеся безъ скота на равнинахъ.

б. Почвы высокихъ предгорій. Горные склоны оканчиваются шлейфами, сложеніе которыхъ (конгломераты, песчаники, пески, лессовидныя породы съ обломками скалъ) показываетъ ихъ пролювіальное и делювіальное происхожденіе. Огромныя массы каменистаго наноса накопляются у выхода горныхъ рѣчекъ и образуютъ конусы, впослѣдствіи сливающіеся между собою въ плоскія покатости. Въ дальнѣйшемъ наступаетъ расчлененіе этихъ покатостей крутостѣнными оврагами, идущими параллельно другъ къ другу, часто въ очень близкомъ сосѣдствѣ. Покатость этихъ предгорныхъ пространствъ хорошо выражена, а вмѣстѣ съ нею и ясно замѣтно измѣненіе высоты. Идя вверхъ отъ равнины

къ подножію горъ по такой покатости, отчетливо наблюдаешь смѣну флоръ и почвъ вмѣстѣ съ измѣненіемъ высоты и климата. Въ теченіе 2—3 часовъ изъ полынной степи совершается вмѣстѣ съ подъемомъ переходъ къ густотравной ковыльной степи, отъ сѣроземовъ и свѣтло-каштановыхъ почвъ—переходъ къ каштановымъ и черноземовиднымъ почвамъ. Слѣдующая таблица рисуетъ такой переходъ на покатости между рр. Арабикъ и Коксай, сложенной конгломератомъ.

ТАБЛИЦА 2.

№№	ПУНКТЫ	Приблиз. абсолютн. высота	Характеръ растительности	СОДЕРЖАНІЕ			
				Гумуса въ слоѣ 0—3 сантим.	Гумуса въ слоѣ 3—8 (10) сантим.	Гигроск. воды	Углекислоты CO_2
						въ слоѣ 0—3 см.	
				ПРОЦЕНТЫ			
21	3 вер. отъ Чонкургана къ З	Около 1450 м.	Сухая полынная степь . .	4,80	1,90	1,90	0,90
22	8 вер отъ Чонкургана къ ЗЮЗ . . .	Около 1550 м.	Зеленая полынная степь .	5,60	3,30	1,90	4,70
18	7 вер. отъ Чонкургана къ ЮЮЗ . .	Около 1650 м.	„	6,10	3,70	2,70	3,70
20	10 вер. къ ЮЮЗ отъ Чонкургана .	Около 1850 м.	Ковыльная степь	9,50	—	2,50	0,90
23	12 вер. къ ЮВ отъ Чонкургана . . .	Около 1800 м.	„	8,96	4,60	2,90	?

Почвы приведенной таблицы принадлежатъ къ каштановымъ*) и черноземовиднымъ. Нужно обратить вниманіе, что цифры гумуса относятся къ горизонту 0—3, 0—4 см., обычно же въ работахъ о почвахъ даютъ для верхнихъ 8—10—12 см Въ таблицѣ видно, какъ быстро падаетъ гумусность ниже дернового слоя. Поэтому, можно съ нѣкоторымъ правомъ предположить, что № 21 въ слоѣ 0 10 см. содержитъ гумуса около 3,5% и явится почвою свѣтлокаштановою, № 22—около 4,5%, № 18—4,5%—5% (обѣ принадлежатъ къ каштановымъ), а № 23—6,57%, около того же можно предположить и для № 20, при чемъ эти почвы уже напоминаютъ черноземы. Всѣ эти почвы очень щебенчаты, а потому структура ихъ не типична. Наиболѣе удобно изучать структуру на суглинистыхъ почвахъ и такая есть на увалахъ, сложенныхъ лессовидными породами, напримѣръ, въ предгорьяхъ Каратау близъ р. Терса. Здѣсь расположена ковыльно-типчаковая

*) Каштановыя почвы—почвы сухихъ степей. Отъ черноземовъ отличаются меньшимъ содержаніемъ гумуса, высшимъ нахожденіемъ карбонатовъ (выше вскипаютъ отъ кислоты), плотностью и вертикальной отдѣльностью горизонта В. Цвѣтъ верхняго слоя А—буроватый темный, иногда сѣроватый темный.

степь. Почва № 85, взятая на ровномъ плато (абсолютная высота около 1000—1100 м.) съ ковылемъ (Stipa capillata), типцомъ (Festuca ovina)—обнаружила слоеватость и болѣе сѣрый оттѣнокъ въ верхнихъ 8 см. Ниже 8 см. этотъ горизонтъ превращается въ бурый, источенный червями и личинками, легко распадающійся на орѣхи и горошины слой, богатый дырами, особенно на 25—35 см. Ниже 35 см. появляется бѣлый налетъ. На 55 см. залегаетъ сѣроватожелтый мягкій суглинокъ съ бѣлыми пятнами углесолей. Такимъ образомъ, какъ и въ соотвѣтственныхъ почвахъ Чимкентскаго уѣзда, опредѣляющимъ моментомъ въ структурѣ каштановыхъ почвъ является дѣятельность червей, чѣмъ сильно онѣ отличаются отъ соотвѣтственныхъ почвъ Европейской Россіи.

Нѣкоторыя химическія свойства каштановой почвы № 85 видны изъ слѣдующей таблицы.

ТАБЛИЦА 3.

Горизонтъ (въ сантиметр.).	Гигр. вода %	Потеря при прокаливан. %	Количество гумуса %	Колич. углекислоты CO_2 %	Окись алюм. Al_2O_3 %	Окись желѣза Fe_2O_3 %	Фосфорн. ангидрид. P_2O_5 %	Известь CaO %	Магнезія MgO %	Валов. состав. Кремнеземъ SiO_2 %	Характеръ слоя
0—3	1,96	8,19	5,15	—	—	—	—	—	—	—	Чешуйчато-слоеватый
3—8	1,92	6,70	3,98	—	14,33	5,55	0,20	1,72	2,36	64,64	Слоеватый съ „экскрементами" червей
8—14	1,85	5,83	3,01	—	—	—	—	—	—	—	Бурый, разсыпчатый, богатый дѣятельностью червей
14—24	1,72	4,08	2,06	1,23	13,66	5,80	0,194	3,39	2,33	63,74	»
60—65	1,76	2,90	0,81	7,36	—	—	—	—	—	—	Желтый мягкій суглинокъ, карбонатный

Эта почва стоитъ на границѣ свѣтлыхъ и темныхъ каштановыхъ почвъ.

Подобныя же почвы встрѣчены на предгорьяхъ («прилавкахъ») Александровскаго хребта.

ТАБЛИЦА 4.

№№	Пункты	Растительность	Горизонтъ	Количество	
				Гумуса	Углекис. CO_2
				проценты	
36	Подгорное—вер. 8 къ Ю	Ковыльная сухая степь .	0—3 см.	4,99	2,69
36	»	»	3—6 см.	4,11	3,33
37	Вер. 11 къ Ю отъ Подгорнаго	Типчаково-ковыльная степь (около 1200 м. абсол. высоты)	0—2 см.	7,92	не опред.
			2—6 см.	2,38	

Типчаковыя степи по Караколу и Ушъ-кошо такъ же покрыты каштановыми, часто *сазоватыми почвами*, которыя отличаются большею гумусностью верхнихъ горизонтовъ по сравненію съ нормальными почвами.

За исключеніемъ области верховьевъ Таласа, а главнымъ образомъ уроч. Джувалы (т. е. вѣрнѣе, области юго-восточнаго Каратау), каштановыя почвы занимаютъ довольно узкія полосы предгорій и смѣняются почвами нижней зоны. На мѣстахъ, гдѣ существуетъ временный или постоянный притокъ грунтовой влаги, каштановыя почвы пріобрѣтаютъ необычный видъ. Такъ называемыя *«сазоватыя» каштановыя* почвы отличаются очень рѣзко выраженнымъ карбонатнымъ горизонтомъ. У поселка Благовѣщенскаго такія почвы въ верхнихъ горизонтахъ почти не отличались отъ типичныхъ каштановыхъ почвъ: верхній слой до 10 см. слоеватъ и немного сѣрѣе нижележащаго, болѣе бураго источеннаго червями горизонта. Но на 50 см. залегаетъ почти сплошной умѣренно влажный, грязно-бѣлый карбонатный слой. При высыханіи этотъ слой имѣетъ почти бѣлый цвѣтъ и распадается на плотныя орѣховатыя отдѣльности, имѣющія часто форму капсулъ червей. Въ подобной почвѣ (№ 83) вскипаніе отъ кислоты обнаружено на 25 см. По количеству гумуса эта почва не превосходила сосѣднихъ каштановыхъ почвъ уваловъ.

Въ горизонтѣ 0—4 см. гумусу было $5,16\%$.
« « 8—12 см. « « $3,24\%$.

На совсѣмъ мокрыхъ мѣстахъ («сазахъ») *сазовыя почвы* обладаютъ сѣрымъ (яркимъ) цвѣтомъ, вверху бываютъ дернисты, ниже орѣховаты и гороховаты; нижніе горизонты ихъ вязки и сѣры. Среди свѣтлокаштановыхъ почвъ въ уроч. Куркуреу на сазѣ почва обнаружила большую гумусность и *карбонатность* (№ 72).

ТАБЛИЦА 5

Горизонтъ	Характеръ слоя	КОЛИЧЕСТВО			ВОДНАЯ ВЫТЯЖКА			
		Гумуса %	Гигр. воды %	Углекислоты CO_2 %	Сухой остат. %	Минер. остат. %	Хлоръ Cl %	Сѣрная кислота SO_3 %
0—5	Зернистый, сѣрый, богатый корешками	5,38	2,54	16,60	0,303	0,229	0,012	0,079
100—110	Сѣрожелтая глина . . .	—	0,90	13,80	0,042	0,035	0,002	0,013

Эти данныя показываютъ, что сазовая почва, богатая гумусомъ сравнительно съ окружающими нормальными почвами *чрезвычайно богата углекислой известью*. Почва эта *слабо засолена* въ верхнемъ слоѣ, что показываетъ сильное движеніе влажности вверхъ по капиллярамъ почвы; богатая растительность существуетъ за счетъ прѣсной влаги грунта. Кромѣ

того, большая влажность почвы въ естественномъ состояніи умѣряетъ дѣйствіе вредныхъ (растворимыхъ въ водѣ) солей.

в. Почвы нижней зоны (область сѣроземовъ или свѣтло бурыхъ суглинковъ и ихъ аналоговъ).

Какъ это наблюдается и въ Чимкентскомъ уѣздѣ, мѣстности ниже 800—700 метровъ надъ уровнемъ моря въ Ауліеатинскомъ уѣздѣ представляютъ собою, главнымъ образомъ, равнины и невысокіе увалы. Нѣкоторыя мѣстности у подножія Каратау, Улькунъ бурула и другихъ невысокихъ степныхъ горъ («адыровъ») имѣютъ видъ столовыхъ покатостей и сложены конгломератами; кромѣ того къ этой зонѣ принадлежатъ небольшіе увалы по шлейфу склона Александровскаго хребта въ окрестностяхъ с. Подгорнаго, сложенные лессовиднымъ и песчанымъ наносомъ. Съ сѣвера равнины Ауліеатинскаго уѣзда ограничены песками Муюнъ-Кумъ. На СЗ уѣзда, за озеромъ Бійли-куль нерасчлененная равнина смѣняется холмистою мѣстностью пустыннаго характера, съ грядами древнихъ красныхъ песчаниковъ, конгломератовъ и известняковъ.

Представителями почвъ нижней зоны являются ***сѣроземы*** или ***свѣтло-бурые карбонатные суглинки***, описанные для Чимкентскаго уѣзда. Это—вскипающія съ поверхности (карбонатныя) свѣтлыя, слабо-буроватыя и сѣроватыя, особенно въ верхнемъ слоѣ, малогумусныя почвы, развитыя въ полынной и эбелековой степи. Въ зависимости отъ условій рельефа и увлажненія сѣроземы могутъ быть не солонцеватыми и солонцеватыми, въ зависимости отъ материнскихъ породъ—супесчаными и суглинистыми. Наиболѣе типичными являются суглинистые сѣроземы не солонцеватые, развитые на лессахъ въ расчлененныхъ мѣстностяхъ. Но благодаря особенностямъ рельефа и материнскихъ породъ нижней зоны, въ Ауліеатинскомъ уѣздѣ весьма мало тѣхъ типичныхъ сѣроземовъ, которые встрѣчаются въ Чимкентскомъ. На самомъ дѣлѣ, на равнинахъ, благодаря подтоку горныхъ водъ, нерѣдко замѣчается ихъ вліяніе на почвы, создающее засоленность и сазоватость*). Кромѣ того, благодаря нерасчлененности равнинъ и плохому стоку, наблюдаются мѣстами площади съ застаивающейся дождевой и снѣговой водой, обусловливающей явленія, вообще сходныя съ тѣми, которыя наблюдаются при вліяніи грунтовыхъ водъ. Затѣмъ, часть равнинъ и увалистыхъ мѣстностей сложена супесками, благодаря чему морфологическія свойства сѣроземовъ здѣсь не типичны. Въ мѣстностяхъ же, гдѣ развиты дислоцированныя древнія (каменноугольныя) породы, рельефъ состоитъ изъ чередованія небольшихъ равнинъ—впадинъ и маленькихъ хребтиковъ, и почвы либо

*) Подъ сазоватостью нужно разумѣть пріобрѣтеніе почвою свойствъ луговыхъ земель (большая дернистость, гумусность, сплошность карбонатнаго горизонта, присутствіе желѣзистыхъ пятенъ).

ФУНД. БИБЛИОТЕКА
А-497

солонцеваты, либо супесчаны, либо каменисты, т. е. не типичные сѣроземы, а солонцеватыя, супесчаныя и каменистыя ихъ разности. Между всѣми, однако, сѣроземами существуетъ морфологическое сходство, выражающееся въ дифференцировкѣ верхнихъ горизонтовъ почвы: всегда сверху находится болѣе или менѣе слоеватый слой сѣраго оттѣнка разной мощности. Чѣмъ больше почва подвергается дѣйствію застаивающихся водъ, тѣмъ болѣе крупно пориста эта корка, на почвахъ же нормальныхъ пористость слабая. Ниже слоеватаго горизонта лежитъ всегда болѣе бураго оттѣнка горизонтъ, то, какъ въ типичныхъ сѣроземахъ, легко-разсыпчатый и изрыхленный, благодаря дѣятельности червей, то, какъ въ супесчаныхъ и щебенчатыхъ разностяхъ, комковатый съ вертикальной трещиноватостью. Въ суглинистыхъ разностяхъ на глубинѣ отъ 50 до 100 см. (иногда 130) залегаетъ болѣе свѣтлый горизонтъ, богатый углекислой известью (карбонатный). Въ очень щебенчатыхъ почвахъ на конгломератахъ карбонатный слой лежитъ выше; уже въ плотномъ буромъ глинистомъ (съ камнями) на 15—20 см. находятся пятна углекислой извести. Часто ниже карбонатнаго слоя залегаютъ кристаллы и жилки гипса. Верхніе горизонты сѣроземовъ обычно лишены сколько нибудь значительнаго количества растворимыхъ въ водѣ солей (хлористаго и сѣрнокислаго натра), но въ зависимости отъ нѣкоторыхъ мѣстныхъ условій Ауліеатинскаго уѣзда, очень распространены солонцеватые сѣроземы, заключающіе на нѣкоторой глубинѣ растворимыхъ солей въ количествѣ, большемъ 0,1 %. Нѣкоторое понятіе объ Ауліеатинскихъ сѣроземахъ даетъ слѣдующая таблица.

ТАБЛИЦА 6.

№ образца	Пунктъ и рельефъ.	Характеръ растительности.	Горизонтъ (глубина въ сантиметр.).	СОДЕРЖАНІЕ			МЕХАНИЧ. СОСТАВЪ	
				Гумуса %	Гигр. воды %	Углекислоты CO_2 %	Песку (част. $>0{,}01$ mm. въ діам.) %	Глины част. $<0{,}01$ mm. въ діам. %
60	Саргау-сай. Высокое мѣсто, склонъ.	Эбелековая степь.	0—7	2,20	1,10	3,70	—	—
44	Близь р. Курогаты. Плато на увалѣ. (Супесчаный	Полынн. степь. (Artemisia Scoparia). сѣроземъ).	0—5	1,70	1,30	2,60	65,10	34,90
			33—45	не оп	редѣл.	6,10	59,60	40,40
			150—160	—	—	6,70	76,50	23,50
48	Т о ж е. (Супесчаный	Т о ж е. сѣроземъ).	95—105	не оп	редѣл.	—	77,70	22,30
7	Арбатасъ.	Полынная (щебенчатая) степь.	0—10	1,80	1,10	0,40	—	—
27	Александровка. Увалъ, ровное мѣсто. (Суглинистый со	Полынная степь. лонцев. сѣроземъ).	0—10	1,70	1,60	4,30	52,90	47,10
			12—20	1,50	1,60	5,90	не оп	редѣл.
			80—90	—	2,70	5,55	61,80	38,20
			160—170	—	1,60	1,60	58,70	41,30

Всѣ почвы таблицы, какъ показываютъ цифры, богаты связанною CO_2 (т. е. углекислымъ кальціемъ) и содержатъ гумусу менѣе 2,5% даже въ дерновомъ слоѣ. Солонцеватый сѣроземъ (№ 27) содержитъ на 70 см. очень много гипса въ кристаллахъ. ***Сазоватые сѣроземы,*** развитые на равнинахъ Ауліеатинскаго уѣзда бываютъ болѣе или менѣе осолены. Въ самомъ дѣлѣ, въ сухихъ мѣстностяхъ подтокъ грунтовой влаги всегда обусловливаетъ осоленіе. Будучи въ верхнихъ слояхъ очень сходны съ нормальными сѣроземами, въ нижнихъ частяхъ разрѣзовъ сазоватыхъ почвъ замѣчается большая влажность, обиліе жилокъ и кристалловъ гипса. Въ почвѣ у подножія Улькунъ-бурула (№ 2) съ полынной растительностью, среди которой встрѣчаются кустики ковыля, уже на 50 см. много гипсовыхъ жилокъ и количество SO_3 (сѣрной кислоты) въ водной вытяжкѣ достигаетъ 0,29%, хлора—0,008%. Тоже въ уроч. Кокъ-тюбе (близъ с. Александровки) на равнинѣ покрытой джусаномъ (Artemisia maritima), Artemisia scoparia, Poa bulbosa, Bromus и проч.,—гипсъ показывается на 100 см. въ горизонтѣ, богатомъ уже галькой. Вотъ цифры относящіяся къ этой почвѣ:

ТАБЛИЦА 7.

Горизонтъ.	Характеръ слоя.	количество		Переходитъ въ водный растворъ:		
		Гумуса %	Углекислоты CO_2 %	Минер. веществ. %	Хлора Cl %	Сѣрной кислоты SO_3 %
0—13 см.	Слоеватый сѣрый горизонтъ	1,46	2,47	0,043	0,0002	—
110—120 см.	Гипсоносный суглинокъ съ галькой . . .	—	6,60	0,672	0,0027	0,130

Какъ показываетъ таблица, верхній слой почвы выщелоченъ, тогда какъ глубокіе горизонты осолены. Болѣе влажныя почвы, приближающіяся къ сазовымъ, наоборотъ, солены наиболѣе вверху, нижніе же горизонты благодаря подтоку прѣсной воды бываютъ болѣе прѣсны.

Сазовыя почвы также бываютъ осолены преимущественно въ верхнихъ слояхъ. Густо задернованные ажрековые луга обычно покрыты сѣрыми, часто такъ же темносѣрыми почвами, съ развитымъ дерновымъ слоемъ. Книзу почвы пріобрѣтаютъ комковатое сложеніе, сѣрый цвѣтъ становится свѣтлѣе, влажность почвы увеличивается, появляются желѣзистыя желтыя пятна и даже скопленіе желѣзистыхъ конкрецій. Всѣ почвы сазовъ карбонатны. Примѣрами сазовыхъ почвъ могутъ служить помѣщаемыя въ слѣдующей таблицѣ.

ТАБЛИЦА 8.

№№	Пунктъ и характеръ растительности.	Горизонтъ (глубина въ сантиметр.).	Содержаніе		Водная вытяжка			
			Гумуса %	Углекислоты CO_2 %	Сухой остатокъ %	Минер. веществ. %	Хлора Cl %	Сѣрной кислоты SO_3 %
4	Ур. Карабастау. Злаково-осоковый лугъ .	0—5	4,42	6,66	0,149	0,092	0,007	0,036
		20—25	0,33	13,19	0,065	0,048	0,003	0,015
		65—70	—	16,54	0,072	0,052	0,007	0,018
68 *)	Шаповаловка. Ажрековый лугъ . . .	0—5	10,50	11,82	0,362	0,237	—	—
		8—20	7,50	15,59	—	—	—	—
		70—80	—	22,50	—	—	—	—
		110—115	—	15,85	0,045	0,035	—	—
153	Мерке. Ажрековый лугъ . . .	0—8	15,25	Мало	не опредѣлено			
		9—15	4,22	—	—	—	—	—

Изъ приведенныхъ въ таблицѣ почвъ № 153 отличается огромнымъ содержаніемъ гумуса (15,25%). Это явленіе на лугахъ къ С отъ Александровскаго хребта, преимущественно между с. Луговымъ и Карабалтами—очень частое. Темноцвѣтныя гумусныя луговыя почвы тамъ лежатъ въ пониженіяхъ среди солонцеватыхъ сѣроземовъ. Другія сазовыя почвы такъ же оказались довольно гумусными. Количество углекислоты сильно колеблется. О количествѣ растворимыхъ солей мы говорили выше.

Чтобы покончить съ почвами Ауліеатинскаго уѣзда, остается сказать *о солонцахъ* или *о солончакахъ*. Солонцы встрѣчаются уже въ каштановой зонѣ; тамъ они похожи на столбчатые солонцы «бурой» зоны. Они вкраплены небольшими пятнами въ пространства каштановыхъ почвъ на склонахъ и въ долинахъ. Главной причиной осоленія почвъ нужно считать большую силу испаренія вслѣдствіе сухости страны при наличности увлажненія грунта почвенными водами или водами, застаивающимися во впадинахъ рельефа. Разнообразіе въ свойствахъ солонцовъ находитъ себѣ объясненіе въ характерѣ грунтового увлажненія (количествѣ и качествѣ воды),

*) Образецъ № 68 описанъ въ статьѣ проф. *К. Д. Глинки*: „Къ вопросу о классификаціи Туркестанскихъ почвъ“ (стр. 29).

въ качествѣ грунта (его соленосность, механическій составъ и водопроницаемость), въ характерѣ поверхности почвы и отчасти въ дѣятельности животныхъ организмовъ (напр. червей мокрицъ). Сильно осоленныя почвы *нижней зоны* приближаются нѣсколько къ описаннымъ выше *сазовымъ* почвамъ, отъ которыхъ есть постепенный переходъ къ мокрымъ солонцамъ. Мокрые солонцы обладаютъ большою влажностью горизонта на 30—50 см., кристаллами гипса на этой же глубинѣ. Верхній горизонтъ ихъ обычно представляетъ собою слоеватую крупно-пористую корку, а подъ нею комковатый болѣе бураго оттѣнка слой; эти слои часто пересѣчены ходами мокрицъ. Такова почва № 61, взятая въ саѣ Канды (къ С отъ Мерке) съ пространства заросшаго куянъ-джиномъ (Halocharis hispida); свойства ея видны изъ слѣдующей таблицы.

ТАБЛИЦА 9.

Горизонтъ.	Характеръ слоя.	Количество		ВОДНАЯ ВЫТЯЖКА			
		Гумуса %	Углекислоты %	Сухой остатокъ %	Минер. остатокъ %	Хлора Cl %	Сѣрной кислоты SO_3 %
0—4	Слоеватая, сѣрая, пористая корка	5,11	2,40	Не	опре	дѣля	лось
10—15	Комковатый, бурый слой	Не опредѣлено	4,87	0,091	0,072	0,0015	0,0176
58—78	Влажная, бурая глина съ гипсомъ		8,64	1,243	1,142	0,2131	0,4784
95—105			6,80	2,417	2,226	0,2126	0,9815

Изъ таблицы видно, какъ быстро прибываетъ количество солей растворимыхъ въ водѣ между 15 и 50 см. (отъ 0,1 до 1%). Среди солей преобладаютъ сѣрнокислыя (сѣрнокислый натръ и сѣрнокислый кальцій)

Какъ и въ Чимкентскомъ уѣздѣ, среди солонцовъ Ауліеатинскаго уѣзда мы встрѣчаемъ и такіе, гдѣ соли не вмыты въ глубину, какъ въ только что описанной почвѣ. Въ сосѣдствѣ съ всякими водоемами—озерами, болотами и даже арыками и вообще съ мѣстами, гдѣ стоитъ вода, въ Ауліеатинскомъ уѣздѣ на низкихъ равнинахъ—развиваются такъ называемые *пухлые солонцы* (кебиры). Явленія капиллярнаго поднятія въ нихъ достигаютъ особой силы, и соли скопляются вверху. Подъ богатой солевыми выцвѣтами коркой, хрустящей подъ ногою, лежитъ пухлый, рыхлый слой, богатый кристаллами преимущественно глауберовой соли. Солей, растворимыхъ въ водѣ, пухлый горизонтъ содержитъ отъ 2 до 9%. Подъ этимъ слоемъ находятся влажные гипсоносные и вообще соленосные горизонты, причемъ количество солей книзу убываетъ. Такіе солончаки особенно распространены вокругъ озера Бійликуля, Аккуля, по долинѣ р. Курогаты и

др. мѣстахъ. Свойства ихъ описаны нами въ «Чимкентскомъ уѣздѣ». Надо сказать, что этого рода почвы иногда покрыты злакомъ Aeluropus littoralis —(ажрекъ) и пространства, занятыя ими, используются какъ луга. Но наиболѣе глубоко засоленныя разности пухлыхъ солончаковъ покрываются рѣдкими солянками и другими галофитами *). Въ этомъ случаѣ солончаки ни для земледѣлія, ни для пастьбы скота непригодны. При поливѣ, соединенномъ съ дренажемъ грунта, надо думать, возможно улучшеніе площадей, занятыхъ солончаками.

Естественные районы Ауліеатинскаго уѣзда.

Обычно естественные районы мѣстности выдѣляются на основаніи свойствъ рельефа, орошенія, растительности и почвъ. Это выдѣленіе значительно облегчается тѣмъ, что указанные признаки дополняютъ другъ друга и обусловливаютъ. Но въ такихъ мѣстностяхъ, какъ Ауліеатинскій уѣздъ и другія, находящіяся въ предѣлахъ Туркестана, гдѣ горные хребты чрезвычайно быстро смѣняются равнинами, создаются рѣзкіе контрасты на небольшихъ протяженіяхъ. Кромѣ того, въ сухихъ мѣстностяхъ съ жаркимъ лѣтомъ, гдѣ влага скупо увлажняетъ грунтъ, всякій источникъ, всякое повышеніе грунтовыхъ водъ, всякое скопленіе поверхностью земли атмосферныхъ водъ—производятъ такой эффектъ въ растительности и почвахъ, что влажные оазисы рѣзко обособляются отъ сосѣдней сухой пустынной степи. Зеленые луга и пухлые солончаки вокругъ озеръ Ащикуля, Аккуля и Бійликуля рѣзко выдѣляются среди окрестной выжженной полынной почти-пустыни. Но выдѣленіе мелкихъ районовъ среди крупныхъ пространствъ однообразнаго вида представляетъ неудобство въ практическомъ отношеніи, почему приходится каждый районъ разсматривать какъ комплексъ мелкихъ районовъ Имѣетъ неудобство и большая численность районовъ, почему приходится соединять мелкіе районы въ одинъ, болѣе крупный. Поэтому, тѣ районы, на которые мы раздѣлили Ауліеатинскій уѣздъ далеко не однородны. Для практическихъ статистическихъ цѣлей потребовалось, однако, еще большее ихъ сокращеніе: при разработкѣ матеріаловъ число ихъ съ 12-ти было сокращено до 6-ти. Но въ послѣдующемъ изложеніи будутъ описаны всѣ 12 районовъ съ указаніемъ сдѣланныхъ соединеній **).

*) См. выше ботаническій очеркъ.

**) Нижеслѣдующее описаніе районовъ было помѣщено въ предварительномъ отчетѣ объ организаціи и исполненіи работъ по изслѣдованію почвъ Азіатской Россіи въ 1909 г. проф. Глинки. Здѣсь это описаніе исправлено и дополнено авторомъ. Такъ какъ, характеристика почвъ дана выше, въ описаніи районовъ, то мы только называемъ ихъ, отсылая читателя къ предыдущему отдѣлу.

Районъ I.—Бассейнъ р. Терсъ. Пространство, заключенное между горами Куюкскими и Куланъ-тау (раздвоеніе на югѣ хребта Каратау), имѣетъ 900—1500 м. абсолютной высоты. Нѣсколько параллельныхъ другихъ хребтовъ въ СЗ части этого пространства выдѣляютъ подрайонъ съ обиліемъ выходовъ коренныхъ породъ, кромѣ площади Кара-тау Куюкскаго и Куланъ-тау. На остальномъ пространствѣ наблюдаются увалы, сложенные мягкими лессовидными породами, а у горъ—пологіе шлейфы склоновъ, гдѣ мягкіе наносы чередуются съ каменистыми.

Въ дикомъ состояніи здѣсь распространена ковыльно-типчаковая степь; среди типца много формъ мѣстныхъ растеній (Astragalus Siversii, Echinospermum и др.), на сазоватыхъ мѣстахъ заросли ирисовъ.

Почвы принадлежатъ къ *каштановымъ.* Онѣ содержатъ 5—6% гумуса. Среди нихъ много щебенчатыхъ почвъ. Среди преобладающихъ на увалахъ каштановыхъ почвъ залегаютъ интразонально: 1) темноцвѣтныя *черноземовидныя* почвы (сазоватыя) въ широкихъ ложбинахъ, долинахъ и пониженіяхъ; 2) на склонахъ и въ долинахъ, гдѣ близки грунтовыя воды, выходятъ *солонцы.* Нерѣдки здѣсь мелкія пятна солонцовъ, очень близкихъ къ столбчатымъ, съ полынной растительностью (Artemisia pauciflora).

Грунтовыя воды, большею частью, прѣсны и достаточно обильны. Громадное большинство посѣвовъ богарное, но кое-гдѣ разбираются на поливъ мелкіе ручейки. Мѣстность почти вся распахана киргизами и русскими. Не распахиваются менѣе удобныя почвы, съ близкимъ залеганіемъ щебенки и вообще каменистыхъ породъ. Урочище Джувалы и часть урочища Мынъбулакъ являются типомъ такой распаханной мѣстности. Однако, и здѣсь есть еще свободныя, непашущіяся пространства.

На болѣе низкихъ мѣстахъ района—по склонамъ къ р. Терсу и по тракту ближе къ ст. Кульбасъ-тау—каштановыя почвы сѣрѣе, вскипаютъ въ поверхности и вообще приближаются къ *сѣроземамъ* (сѣровато-бурымъ), образуя переходныя разности. Среди растительности въ этой переходной мѣстности получаетъ значеніе полынь (Artemisia maritima).

Районъ II.—Предгорныя равнины и склонъ Таласскаго Алатау. Къ району бассейна Терса съ В примыкаетъ шлейфъ горнаго склона Таласскаго Алатау. Этотъ склонъ имѣетъ различный характеръ: мѣстами онъ падаетъ отъ горнаго уступа пологимъ шлейфомъ, мѣстами же отъ горъ этотъ шлейфъ отдѣленъ полосой расчлененныхъ предгорій*). Въ первомъ

*) Этотъ шлейфъ делювіальнаго и пролювіальнаго происхожденія. Мѣстами противъ значительныхъ ущелій конусы выноса силевыхъ потоковъ получаютъ замѣчательно правильныя очертанія. Поэтому, мѣстами шлейфъ склоновъ высоко поднимается къ горамъ, а мѣстами онъ значительно ниже (именно между конусами выноса).

случаѣ непосредственно подъ почвой залегаютъ конгломераты и галечники, во второмъ—послѣдніе прикрыты лессовидными породами то болѣе, то менѣе богатыми щебенкой или валунами. Благодаря тому, что склонъ падаетъ довольно быстро чрезвычайно рельефно выступаетъ на немъ смѣна почвъ и растительности. Густой злаковый (ковыльный) покровъ близъ подножія горъ сильно разбавленъ кустами Artemisia Dracunculus и нѣкоторыми другими формами высшихъ зонъ. Почвы отличаются большою дернистостью верхняго слоя и хотя имѣютъ бурый оттѣнокъ, но очень гумусны и принадлежатъ къ сазоватымъ разностямъ каштановыхъ. Съ удаленіемъ отъ горъ ковыльная степь начинаетъ преобладать на протяженіи 3—4 верстъ. Почвы ***каштановыя*** щебневатыя и часто очень сильно*), обнаруживаютъ вскипаніе сантим. на 20. Еще далѣе отъ горъ среди ковыля уже много типца, появляется Artemisia maritima, почва дѣлается болѣе сѣрой, начинаетъ вскипать высоко, часто съ поверхности. Это уже переходныя разности къ сѣроземамъ (сѣровато-бурымъ). Послѣдніе господствуютъ внизу, гдѣ склонъ переходитъ въ слабо наклонную къ сѣверу равнину. Эти сѣроземы почти всѣ щебенчаты, галечникъ появляется уже на глубинѣ 40—50 см. Но есть участки мягкихъ сѣроземовъ на лессовидныхъ породахъ (содержащихъ все-таки валуны), напримѣръ, близъ сел. Александровки, гдѣ въ сѣроземѣ найденъ прослой гипса въ кристаллахъ на глубинѣ 70 см.

Въ мѣстахъ выхода грунтовыхъ водъ на шлейфѣ склона, а еще чаще на покатой равнинѣ, появляются сазы,—луга съ осоками, Senecio и высокимъ густымъ злаковымъ покровомъ. Въ уроч. Мынъ-булакъ и Куркуреу эти сазы служатъ и лѣтовками и зимовками. Сазовыя почвы чередуются съ мокрыми, вязкими *солончаками* съ флорой солянокъ. Однако, вообще солончаковъ здѣсь не очень много. Довольно значительныя площади ихъ отмѣчены близъ ущелья М. Капка.

Къ В отъ Александровки склонъ Таласскаго Алатау падаетъ въ долину Таласа. Эта долина, кромѣ низкой поймы (100—500 саж.), поросшей облѣпихой, чингилемъ и другой кустарниковой и древесной растительностью, обладаетъ незаливаемой террасой, которая или прислонена къ обрыву галечниковъ и конгломератовъ шлейфа, или оканчиваетъ этотъ шлейфъ и незамѣтно переходитъ въ склонъ Районъ II далеко не обладаетъ такимъ

*) Менѣе щебневаты почвы высокихъ уваловъ между рѣками Куркуреу и Бакаиромъ. Здѣсь каштановыя почвы почти совсѣмъ не распаханы тамъ, гдѣ нельзя поливать. Думается, что на эту мѣстность слѣдуетъ обратить вниманіе, какъ на такую, гдѣ возможно, несмотря на волнистый рельефъ часть пространства использовать для посѣва (не менѣе 1/4).

распространеніемъ богарной культуры, какъ I. Преобладаетъ здѣсь поливное земледѣліе на свѣтлокаштановыхъ и сѣроземныхъ почвахъ, для чего утилизируются воды рр. Куркуреу, Бакаира, Таласа и нѣсколькихъ карасу. Ковыльныя щебенчатыя пространства съ каштановыми почвами почти вовсе не пашутся.

Районъ III.—Бассейнъ верховьевъ р. Таласъ. Долины Каракола и Ушъ-кошоя узки сравнительно съ долиной Таласа. Горные склоны здѣсь покрыты, большею частью, *щебневатыми каштановыми* почвами (типчаковая степь), рѣчныя террасы имѣютъ сазовый характеръ. Это луга, болѣе или менѣе мокрые и мѣстами даже поросшіе лѣсомъ (тополь). Заслуживаетъ вниманія агрономовъ расширеніе долины Каракола при спускѣ съ перевала Кокъ-кія, а также тамъ, гдѣ кончаются на В горы Уртакъ-тау. На эти долины обратилъ вниманіе *Мушкетовъ*, приписывавшій имъ озерное происхожденіе. Къ сожалѣнію, климатическія особенности этихъ долинъ мало извѣстны.

Районъ IV.— Карой. Въ сѣверо-западной части уѣзда сланцевый хребетъ Каратау имѣетъ высоту 1200—1800 метровъ. Вдоль него протянулись два хребта Акъ-тау, сложенные, главнымъ образомъ, известняками и мраморами, которые на юго-восточномъ концѣ хребтовъ прорваны выходами гранита. Эти два хребта отдѣляютъ двѣ продольныя долины—Большой и Малый Карой. Оба Кароя представляютъ собой широкія междугорныя долины съ многочисленными хребтиками сланцевъ и выходами гранита, благодаря чему получается сложная почвенная картина. Небольшіе сазы съ чіемъ и другими злаками или съ солянками чередуются съ площадями полынной, болѣе или менѣе щебневатой степи съ сѣроземами. Сѣроземы горнаго склона лишь очень рѣдко приближаются къ переходнымъ разностямъ каштановыхъ почвъ; гораздо чаще въ предѣлахъ М. Кароя можно видѣть сѣроземы, близкіе къ пустыннымъ формамъ. Мѣстность очень пустынна и земледѣліе очень слабо развито—кое-гдѣ въ долинахъ на горныхъ склонахъ; поливъ производится изъ горныхъ ручьевъ.

Районъ V.—Пустынныя степи низовьевъ рѣки Ассы. Къ С и СВ отъ Актау, за р. Ассой, ниже брода Тасъ-Кичу лежитъ полоса своеобразной пустынной степи. Многочисленные небольшіе хребты и холмы красныхъ и сѣрыхъ песчаниковъ и конгломератовъ каменноугольной системы прорѣзываютъ эту страну.

Вершины холмовъ и хребтовъ несутъ почти голые выходы коренныхъ породъ. Пологіе же склоны одѣты то болѣе, то менѣе щебенчатыми пустынными разновидностями *сѣроземовъ*.

Государственная
БИБЛИОТЕКА

Эти почвы занимаютъ наибольшее пространство; онѣ покрыты лѣтомъ чрезвычайно рѣдкой растительностью: иногда $^3/_4$ почвы не задерновано. Только корешки Poa bulbosa v. vivipara указываютъ на болѣе густой весенній покровъ. Лѣтомъ остаются лишь Ceratocarpus arenarius, Artemisia maritima, Girgensonia oppositiflora съ солянковыми формами, напр. Salsola arbuscula (боялычъ).

Переходъ описанныхъ сѣроземовъ въ солончаки долинъ и впадинъ то болѣе, то менѣе постепененъ. Вокругъ озеръ и во всѣхъ значительныхъ впадинахъ много пухлыхъ и вообще мокрыхъ солончаковъ, покрытыхъ бѣлыми корками солей. Чрезвычайно маловодная мѣстность лѣтомъ—малолюдна и пустынна. Около озеръ—зимовки киргизъ и аулы на остальномъ пространствѣ во вторую половину лѣта, когда выгоритъ растительность, совершенно пусты. Въ колонизаціонномъ отношеніи районъ V не имѣетъ значенія.

Районъ VI.—Впадина оз. Бійли-куль. Равнина вокругъ озера Бійликуль—почти сплошной сазъ, то съ мокрыми пухлыми солончаками, то съ густотравными лугами, которые служатъ какъ пастбища и сѣнокосы.

Районъ VII.—Склонъ Каратау и впадина Аккуля. Пространство между Каратау и г. Улькунъ-бурулъ (къ З отъ рѣки Ассы) удобно раздѣлить на: 1) склоны Каратау и Улькунъ-бурула со щебенчатыми сѣроземами; 2) полосу солонцеватаго саза по ур. Аккуль и 3) пустынную равнину къ Ю отъ оз. Аккуль до Каратау (Чоль-дала), сложенную конгломератами и занятую очень маломощными щебневатыми сѣроземами. Большая часть Чоль-дала выглядитъ пустыней; почвы маломощны, очень каменисты и содержатъ гипсъ. Посѣвы—ближе къ сел. Головачевкѣ и по Ассѣ. Сазы по Аккулю представляютъ собою недурные луга.

Районъ VIII.—Луговая область низовьевъ р. Таласъ. Рѣка Таласъ и р. Асса, прорвавъ Ичкеле-тау и Кызылъ-адыръ, устремляются на равнину и здѣсь разбиваются на множество рукавовъ и арыковъ. Эту равнину слагаютъ галечники и суглинистые наносы съ большимъ или меньшимъ содержаніемъ камней. Въ зависимости отъ рельефа и подпора грунтовыхъ водъ, мы видимъ здѣсь разнообразныя почвы: сѣроземы, луговыя—сазовыя, солончаки и переходныя между ними образованія. Сады города Ауліеата и посѣвы его окрестностей и селъ Михайловки и Шаповаловки поливаются обильными водами Таласа. Имъ же обязаны существованіемъ большія площади луговъ, расположившіяся въ плоскихъ пониженіяхъ равнины.

Районъ VIII сосредоточиваетъ густое населеніе.

Районъ IX.—Пустынныя степи низовьевъ р. Таласъ. Верстахъ въ 20 къ ССЗ и СЗ отъ г. Ауліеата равнина эта дѣлается песчаной, появляются песчаные бугры. За полосой бугровъ супесчаная равнина къ ур. Туранглыкъ имѣетъ *пустынный* характеръ. Почвы—супесчаныя разности сѣроземовъ—часто солонцеватыя и мокрыя. Посѣвовъ почти нѣтъ. На сѣверѣ эта мѣстность переходитъ въ мелкосопочный районъ V съ его пустынными сѣроземами.

Районъ X.—Склонъ Александровскаго хребта и предгорныя равнины. Пространство между Александровскимъ хребтомъ и песками Муюнъ-кумъ имѣетъ видъ полосы, ширина которой прибываетъ къ востоку. Въ восточной части пески ограничены съ юга р. Курогатой. Только близъ кордона лѣсника пески перебрасываются на правую сторону р. Курогаты и тамъ образуютъ довольно большое пространство развѣваемыхъ и теперь бархановъ. Около ст. Акыръ-тюбе пески Муюнъ-кумъ наиболѣе близко подходятъ къ горамъ.

Полосу между хребтомъ и песками удобно раздѣлить на такія части:

а) Горный склонъ Александровскаго хребта распадается на болѣе возвышенную и болѣе расчлененную часть, которую называютъ «прилавками» или «привалками», и на болѣе низкую, полого-падающую къ С часть, которая переходитъ на сѣверѣ въ слабо покатую равнину. «Привалки» имѣютъ разную ширину и высоту и различны въ геологическомъ отношеніи. Именно, среди лессовидныхъ наносовъ на привалкахъ нерѣдки выходы галечниковъ и конгломератовъ. Около с. Подгорнаго полоса лессовиднаго супесчанаго наноса расширяется къ С. Здѣсь находится водораздѣлъ системъ Таласа и Чу; мѣстность изрѣзана крутостѣнными извилистыми оврагами.

Полоса привалковъ, вообще говоря, покрыта ковыльной или ковыльно-типчаковой степью и на ней развиты преимущественно *каштановыя* почвы узкой полосой. Въ нижнихъ частяхъ привалковъ онѣ смѣняются *свѣтло-каштановыми* почвами, переходными къ сѣроземамъ, а еще ниже—сѣроземами. Щебневатость почвъ склона зависитъ отъ того, какой породой подстилается почва. Нерѣдки въ пониженныхъ мѣстахъ темноцвѣтныя почвы, покрытыя пышной луговой растительностью. Рѣчки, выходящія изъ горъ, всѣ разбираются на поливъ, какъ киргизскихъ, такъ и русскихъ посѣвовъ. Все болѣе и болѣе распространяется здѣсь площадь *богарныхъ* посѣвовъ на «прилавкахъ» съ каштановыми почвами. Чѣмъ далѣе отъ горъ, тѣмъ болѣе практикуются поливные посѣвы.

б) Сѣроземы горнаго склона продолжаются и на покатую къ С ра-

внину, гдѣ они смѣняются сазами и солончаками. Появленіе сазовъ и солонцовъ обусловливается близостью здѣсь на равнинѣ воды грунта вслѣдствіе подпора ея изъ горъ. Полоса этихъ сазовъ ближе къ пескамъ покрыта супесчаными солонцеватыми почвами. Растительность здѣсь состоитъ изъ Artemisia maritima, A. scoparia Anabasis aphylla и пр. Полоса сазовъ въ районѣ между почт. ст. Учъ-булакъ и Подгорное не широка, но восточнѣе сел. Лугового къ сѣроземамъ склона примыкаетъ равнина съ близкими къ поверхности грунтовыми водами, имѣющая около названнаго села около 8 верстъ ширины, а восточнѣе Мерке—до 30 верстъ. Почвенный покровъ пестрый и наблюдающійся здѣсь комплексъ сводится къ слѣдующимъ главнымъ типамъ: 1) Темноцвѣтныя луговыя почвы (сазовыя) съ легкимъ, богатымъ корнями, верхнимъ горизонтомъ темнаго коричневато-бураго цвѣта. Покрыты злаками, въ томъ числѣ часто Cynodon Dactylon, зарослями Glycyrrhiza, камыша, чія. 2) Сѣроземы съ полынной растительностью по болѣе сухимъ (выпуклымъ) мѣстамъ. 3) Солонцеватыя почвы по мѣстамъ пониженнымъ, на склонахъ къ сазамъ, по окраинамъ луговъ, при чемъ нерѣдки пухлые солончаки съ Salsola, Anabasis, Halocharis hispida. Пятна солончаковъ пестрятъ равнину особенно среди сѣроземовъ.

Равнину пересѣкаетъ по направленію съ Ю на С нѣсколько рѣчекъ кара-су и долинъ, по которымъ текутъ горныя воды весною. Около рѣчекъ сосредоточиваются киргизскіе посѣвы и зимовки.

в) Равнина сазовъ къ С постепенно дѣлается суше, грунтовыя воды удаляются отъ поверхности, долины врѣзываются глубже, и мало по малу мѣстность принимаетъ видъ разсѣченный.

Треугольное пространство между рр. Карабалты, Чу, Курогата, до ур. Бишъ-тамакъ на югѣ, представляетъ очень волнистую страну съ долинами до 50—100 метровъ глубиной, съ узкими водораздѣльными увалами. Грунтовыя воды на увалахъ очень глубоки, а въ долахъ рѣдко ближе 4 метр. Чѣмъ сѣвернѣе, тѣмъ мѣстность песчанистѣе, и ближе къ сел. Новотроицкому уже встрѣчаются развѣваемые пески. Наоборотъ, близъ ур. Бишъ-тамакъ, на границѣ съ областью сазовъ, породы глинистѣе и почвы—настоящіе *сироземы* съ подпочвой лессовиднаго характера. Растительность въ области супесковъ однообразна; здѣсь распространены: эбелекъ (Ceratocarpus arenarius), Artemisia scoparia (на огромныхъ пространствахъ), акъ-мамыкъ (бѣлый пухъ) Lachnophyllum hossipinum и Girgensonia oppositiflora. Въ долахъ и на склонахъ много Althea и не рѣдки заросли конопли. Въ долинахъ, гдѣ таковыя расширяются, часты солончаки съ Halocharis hispida. Очень много солончаковъ въ долинахъ близъ рѣкъ Чу и Карабалты. Безводная, сѣрая, выгорѣвшая лѣтомъ, эта волнистая пустынная

страна зовется киргизами «джюта» и «чуль». Киргизы здѣсь кочуютъ лишь зимой и весной. Къ этому же району слѣдуетъ отнести и широкую долину р. Курогаты. Эта долина чрезвычайно богата солончаками, которые принадлежатъ здѣсь къ пухлымъ и другимъ разновидностямъ мокрыхъ. Они чередуются съ темноцвѣтными почвами западинъ. Въ низовьяхъ Курогаты наносъ террасъ песчанѣе; почвы—супесчаныя и суглинистыя разности сѣрозема. Это объясняется болѣе глубокимъ залеганіемъ здѣсь грунтовыхъ водъ. По р. Курогатѣ много киргизскихъ зимовокъ, есть и поливные посѣвы, но благодаря маловодію этой рѣчки, расширенія пахотной площади трудно предвидѣть.

Районъ XI.—Пески Муюнъ-кумъ принадлежатъ къ категоріи бугристыхъ, полузадернованныхъ. Барханныя пространства рѣдки. Растительность состоитъ изъ Aristida pungens, конопли, камыша и пр. Саксауловыя заросли расположены верстахъ въ 60 отъ р. Курогаты, ближе къ р. Чу, и экспедиціей не были посѣщены. Близъ р. Курогаты, а также близъ ст. Акыръ-тюбе наблюдалось близкое залеганіе грунтовыхъ водъ между буграми. Въ пескахъ есть даже озера. На влажныхъ впадинахъ почвы глинистѣе и темнѣе, чѣмъ песокъ бугровъ. Весьма рѣдко наблюдаются здѣсь посѣвы проса и пшеницы. Наибольшее населеніе въ пескахъ бываетъ зимою, лѣтомъ же киргизы живутъ лишь тамъ, гдѣ есть озера въ пескахъ и вообще вода.

Районъ XII.—Горныя пространства Александровскаго хребта и Таласскаго Алатау. Въ этотъ районъ входятъ пространства горныхъ хребтовъ, гдѣ въ настоящее время отсутствуетъ земледѣліе. Здѣсь наблюдается малое развитіе мягкихъ наносовъ и преобладаніе скалистыхъ пространствъ, склоны большею частью круты, дороги трудны и ущелья часто непроходимы. На тѣхъ склонахъ, даже и крутыхъ, гдѣ делювіальный процессъ накопляетъ хотя бы небольшія толщи наносовъ, развивается густая растительность, начиная отъ злаковъ и кончая представителями лѣсной флоры. Почвы, какъ мы указали выше, носятъ на себѣ отпечатокъ почвенныхъ и грунтовыхъ водъ и представлены, главнымъ образомъ, темноцвѣтными черноземовидными (сазоватыми).

Этотъ темный цвѣтъ почва сохраняетъ и выше распространенія лѣсной растительности, въ предѣлахъ субъальпійской и альпійской зоны, гдѣ количество гумуса еще болѣе возрастаетъ. Въ настоящее время горныя пространства являются джайляу (лѣтовками) киргизъ-скотоводовъ. *) Посѣ-

*) Попытка русскихъ изъ с. Лугового угонять свой скотъ на лѣто въ высокія мѣстности Александровскаго хребта окончилась неудачно: крестьянскій скотъ заразился отъ киргизскаго какою-то инфекціонною болѣзнью (кажется, чумою).

вы, однако, есть кое гдѣ въ предѣлахъ лѣсной растительности (напримѣръ, въ долинѣ Уйранды въ Александровскомъ хребтѣ).

Мы уже отмѣтили, что предложенные выше 12 районовъ для практическихъ цѣлей пришлось сократить до 6. Между естественными районами и установленными для цѣлей статистики соотношеніе выражается слѣдующимъ образомъ.

Естественные районы.	Районы хозяйственные.
I—Бассейнъ Терса	I—Джувалинскій.
II—Склонъ Таласскаго Алатау	IV—Таласскій.
III—Бассейнъ верховьевъ р Таласъ	V—Каракольскій.
IV—Карой.	I—Джувалинскій.
V—Пустынныя степи низовьевъ р. Ассы.	II—Бійликульскій
VI—Впадина оз. Бійликуль.	
VII—Склоны Каратау и впадина оз. Аккуль.	
VIII—Луговая область низовьевъ р. Таласъ.	III—Ауліеатинскій.
IX—Пустынныя степи низовьевъ р. Таласъ.	III—Ауліеатинскій малая часть) и II—Бійликульскій (главнымъ обр.).
X—Склонъ Александровскаго хребта и предгорныя равнины **).	VI—Меркенскій.
XI—Пески Муюнъ-кумъ.	—
XII—Горныя пространства Александровскаго хребта и Таласскаго Алатау.	Входятъ въ IV, V и VI районы.

Несоотвѣтствіе между приведенными двумя рядами районовъ, какъ видно, очень не велико. Оно объясняется тѣмъ, что для статистическихъ цѣлей приходится брать границею районовъ—границы владѣній киргизскихъ общинъ. Экономическая группировка заставляетъ такъ же соединять мелкіе районы въ крупные, какъ это мы видимъ съ естественными районами V, VI и VII, соединенными во II-ой Бійликульскій районъ; къ этому же району отнесена и большая часть естественнаго района IX. Въ виду мелкости горнаго района XII, его соединили съ соотвѣтственными предгорными мѣстностями, тѣмъ болѣе, что горныя пространства являются лѣтовочными мѣстами для киргизъ, кочующихъ въ предгорьяхъ. Въ предгорныхъ мѣстно-

**) Районъ разбитъ нами на 3 подрайона, отличающіеся другъ отъ друга по естественнымъ условіямъ.

стяхъ Александровскаго хребта мы видимъ, что владѣнія киргизскихъ общинъ вытянуты съ Ю къ С, т. е. пересѣкаютъ намѣченные въ районѣ X подрайоны поперекъ, почему въ предѣлы одной общины попадаетъ часть высокихъ предгорій, низкихъ предгорныхъ увaловъ и равнинъ, сосредоточивая, такимъ образомъ, въ общинѣ *различныя угодья*. Это обстоятельство такъ же заставляетъ соединять предгорные районы съ равнинными. Естественныя условія, къ которымъ приспособилось мѣстное населеніе, создаютъ извѣстныя хозяйственныя явленія, которыя должны быть приняты во вниманіе при экономической группировкѣ. Какъ видно изъ описаній районовъ, мы положили въ основаніе раздѣленія на районы водныя и почвенныя условія, считая ихъ наиболѣе важными для хозяйства населенія.

ГЛАВА II.

Общій очеркъ киргизскаго хозяйства.

Населеніе.

Ауліеатинскій уѣздъ, вслѣдствіе своихъ сравнительно благопріятныхъ естественныхъ условій, по плотности населенія (4,7 чел. на 1 кв. версту) стоитъ выше Чимкентскаго и въ Сыръ-Дарьинской области занимаетъ въ этомъ отношеніи второе мѣсто, уступая лишь Ташкентскому уѣзду (7,6 чел. на кв. вер.) Основнымъ населяющимъ уѣздъ элементомъ являются туземцы (92%), изъ которыхъ около 95% падаетъ на долю киргизъ и кара-киргизъ. Такимъ образомъ, почти 9/10 населенія уѣзда составляютъ кочевыя племена, болѣе или менѣе уже осѣвшія на удобныхъ для земледѣлія мѣстахъ. Общее число киргизъ въ уѣздѣ достигаетъ, вѣроятно, 41700—800 кибитокъ (около 275000 душъ об. пола), изъ нихъ въ 1907 и 1909 гг. изслѣдовано Статистической партіей 35283 наличныхъ хозяйства, т. е. 85%. Въ дальнѣйшемъ у насъ рѣчь будетъ идти исключительно объ этой изслѣдованной части киргизскаго населенія.

Киргизы Ауліеатинскаго уѣзда дѣлятся на двѣ большія племенныя группы: собственно киргизъ, называющихъ себя казаками, и кара-киргизъ, называющихъ себя киргизами. Первые представляютъ собою потомковъ многочисленныхъ тюрко-монгольскихъ племенъ, оставшихся почти независимыми послѣ распаденія имперіи Чингиза. Впослѣдствіи, въ XV вѣкѣ, одна часть ихъ подъ именемъ узбековъ наводнила бассейнъ Аму-Дарьи, другая же, восточная, образовала такъ называемый казацкій союзъ, продолжавшій свое существованіе съ перерывами до XVIII вѣка; изъ остатковъ его образовались большая, средняя и малая орды, дѣленіе на которыя и въ настоящее время живо среди киргизъ. Кара-киргизы съ незапамятныхъ временъ кочевали по горнымъ системамъ Центральной Азіи, до сихъ поръ сохранивъ многія черты прежняго безпокойнаго характера. Въ то время какъ у киргизъ значеніе «бѣлой кости» (дворянства) свелось на нѣтъ, у кара-киргизъ манапы*) до сихъ поръ имѣютъ сильное вліяніе среди рядовой бѣдной

*) Манапы—отчасти потомки прежнихъ родовыхъ вождей, отчасти лица, выдвинувшіяся, благодаря богатству и силѣ характера, впослѣдствіи. Подробнѣе см. статью Шкапскаго „Переселенцы и аграрный вопросъ“ въ 1-мъ выпускѣ „Вопросовъ колонизаціи“.

массы. Особенно это сказывается при выборахъ должностныхъ лицъ (волостныхъ, біевъ и т. п.), часто сопровождающихся самой настоящей длительной войной между различными партіями съ кровопролитными стычками, грабежами и т. п. Въ Каракольской и Кенкольской волостяхъ баранта до сихъ поръ обычное явленіе, и многіе изъ каракольскихъ кара-киргизъ, изъ боязни быть ограбленными кара-киргизами кенкольской волости, почти совсѣмъ не ѣздятъ на базаръ с. Дмитріевскаго, а предпочитаютъ отправляться за покупками въ далекій и трудный путь черезъ перевалы Александровскаго хребта въ Мерке. Пишущему эти строки приходилось лично наблюдать и слышать отъ очевидцевъ массу примѣровъ этой внутренней неорганизованности кара-киргизскаго быта. Естественно, что къ земледѣлію кара-киргизы привыкаютъ медленно, къ тому-же и удобныхъ для этого площадей въ ихъ пользованіи находится сравнительно ограниченное число. Скотоводство, благодаря постояннымъ неурядицамъ, отражающимся на всемъ строѣ хозяйства, и непривычкѣ кара-киргизъ дѣлать достаточные запасы корма на зиму, тоже обнаруживаетъ всѣ признаки регресса. Въ результатѣ средняя обезпеченность кара-киргизскаго хозяйства значительно ниже казацкаго, какъ въ земледѣльческомъ, такъ и скотоводческомъ отношеніяхъ.

Прилагаемая таблица наглядно подтверждаетъ это*).

ТАБЛИЦА 1.

Районы	Число хозяйствъ	на 1 хоз. приходится					% хозяйствъ			
		Лицъ об. пола	Десятинъ посѣва	Десятинъ люцерны	Десятинъ покоса	Единицъ скота	Кочующихъ	Не сѣющихъ	Малосѣющихъ	Безлошадныхъ
У кара-киргизъ (IV и V р.)	9778	5,60	2,85	0,14	0,91	9,80	52,10	13,40	23,10	17,70
Въ остальныхъ районахъ	25505	6,90	4,84	0,51	2,39	14,70	49,30	5,60	15,50	10,90

Противъ 4,84 дес. посѣва въ другихъ районахъ у кара-киргизъ приходится лишь 2,85 дес.; соотвѣтственно меньше и площади, занятыя люцерной и сѣнокосами. Затѣмъ, несмотря на большій процентъ кочующихъ хозяйствъ, количество скота на дворъ ниже почти на 5 единицъ. Параллельно уменьшается численный составъ семьи—съ 6,9 лицъ обоего пола до 5,6.

*) Въ ней выдѣлены лишь кара-киргизы Каракольскаго и Таласскаго районовъ но это не мѣняетъ, конечно, сущности дѣла.

Все это указываетъ, что кара-киргизское хозяйство Таласской долины переживаетъ серьезный кризисъ, выходъ изъ котораго обѣднѣвшая часть населенія можетъ найти, во всякомъ случаѣ, лишь въ прочной осѣдлости, такъ какъ возвратъ къ прежней «привольной» кочевой жизни невозможенъ.—Кара-киргизы занимаютъ все протяженіе Таласской долины отъ самыхъ верхнихъ ея частей до поселка Грозное (Каракольскій и Таласскій районы, 9778 хозяйствъ) и крайній востокъ Меркенскаго района (1864 хозяйства); остальная территорія уѣзда, за исключеніемъ осѣдлыхъ пунктовъ, находится въ пользованіи киргизъ.

Въ административномъ отношеніи киргизы и кара-киргизы дѣлятся на волости, а послѣднія на старшинства (административные аулы). Всего въ 1907 и 1909 гг. партіей было обслѣдовано 25 волостей (изъ нихъ 1 не вполнѣ) или 240 старшинствъ. Такъ какъ административное дѣленіе далеко не всегда совпадаетъ съ родовой и хозяйственной группировкой населенія, то мы не будемъ на немъ останавливаться.

Основной ячейкой киргизскаго общежитія является зимній (или, по нашей терминологіи, хозяйственный) аулъ. При чисто-кочевомъ бытѣ это просто группа киргизъ, объединенныхъ близкимъ родствомъ и зимующихъ вмѣстѣ въ обычныхъ юртахъ. Съ развитіемъ осѣдлости болѣе заботливые хозяева начинаютъ на мѣстѣ зимовки, по берегамъ арыковъ, родниковъ и т. п., заводить несложныя постройки для сѣна и скота (глинобитныя огорожи, рѣже сараи), и только впослѣдствіи появляются жилыя помѣщенія. Ауліеатинскій уѣздъ въ этомъ отношеніи ушелъ довольно далеко: въ общемъ здѣсь 37,3% хозяйствъ имѣютъ жилыя постройки, причемъ распространенность послѣднихъ по отдѣльнымъ районамъ указываетъ на тѣсную связь ихъ съ развитіемъ земледѣлія: въ первыхъ трехъ, болѣе земледѣльческихъ районахъ, % хозяйствъ съ жилыми постройками равенъ: въ Джувалинскомъ—99,7, Бійликульскомъ—84,0 и Ауліеатинскомъ—76,0 *), тогда какъ въ остальныхъ всего лишь 10—17%.

Съ внѣшней стороны зимніе аулы киргизъ напоминаютъ отчасти сартовскіе кишлаки—у нихъ тѣ же глиняныя стѣны построекъ съ плоскими земляными крышами. Но киргизы любятъ просторъ, и поэтому строенія, особенно въ скотоводческихъ мѣстностяхъ, не жмутся такъ тѣсно другъ къ другу, какъ у сартовъ; иногда они даже совсѣмъ не имѣютъ характера поселка, а разбросаны по степи отдѣльными усадьбами. Обыкновенно на усадебной площади вы видите 1—2—3 постройки для жилья (въ большинствѣ случаевъ—глинобитныя и только изрѣдка у богатыхъ - сырцовыя), съ-

*) Эти три величины впрочемъ нѣсколько выше дѣйствительныхъ, т. к. сюда вошли и хозяйства, имѣющія лишь постройки для скота

на, скота, кладовку для вещей и около огорожу для скота и клеверникъ. Часто вся усадьба и даже прилегающія пашни обнесены дуваломъ (чарбагъ). Повсемѣстно встрѣчаются древесныя насажденія (талъ), а въ Джувалинскомъ районѣ можно встрѣтить и небольшія посадки мѣстныхъ малоцѣнныхъ фруктовыхъ деревьевъ. На характеръ усадьбъ вліяютъ и естественныя условія; такъ, около Бійликульскихъ озеръ обыкновенны вмѣсто земляныхъ построекъ для скота и сѣна—камышевыя (кепе), а въ Таласской долинѣ, гдѣ большинство населенія зимуетъ въ горахъ, на усадьбахъ построекъ вообще мало, на горныхъ же пастбищахъ имѣются лишь каменныя огорожи (кора).

Обычно пастбища призимовочныхъ территорій используются не однимъ, а нѣсколькими сосѣдними аулами сообща. Такой группѣ ауловъ*), связанной большею частью родствомъ, у насъ присвоено наименованіе общинъ. Община образовалась изъ того ядра (одного или нѣсколькихъ родственныхъ хозяйствъ), которое впервые заняло данную площадь. Впослѣдствіи, съ приростомъ населенія, это ядро выдѣляло особыя группы хозяйствъ съ обособленными зимовками, покосами и часто пашнями, образовывая такимъ образомъ новые хозяйственные аулы; но пользованіе территоріей въ пастбищномъ отношеніи оставалось общимъ. Слѣдовательно, община является продуктомъ скотоводчески-родового быта, а хозяйственный аулъ въ значительной степени—земледѣльчески-осѣдлаго. Такихъ пастбищныхъ общинъ въ изслѣдованной части уѣзда зарегистрировано 336; почти всѣ онѣ (96,4%) пользуются обособленными земельными территоріями, и только 12 ведутъ свое хозяйство на площадяхъ общаго пользованія.

ТАБЛИЦА 2.

Районы	СРЕДНІЯ ЧИСЛА					На 100 мужчинъ прих. женщинъ	% хозяйствъ		% хоз. имѣющихъ жилыя постройки
	Хозяйствен. ауловъ въ общинѣ	Хозяйствъ въ общинѣ	Хозяйствъ въ хозяйств. ауле	Лицъ обоего пола въ хозяйствѣ	Работниковъ въ 1 хозяйствѣ		Отсутствующихъ	Посторонникъ	
Джувалинскій .	3,30	41,60	12,60	7,18	1,95	822	2,20	0,30	99,70
Бійликульскій . .	6,80	79,60	11,70	7,35	1,93	843	1,80	0,04	84,00
Ауліеатинскій . .	6,50	117,90	18,00	6,28	1,77	814	3,30	2,30	76,00
Таласскій . . .	4,70	77,00	16,40	5,51	1,51	804	4,30	0,50	10,30
Каракольскій .	3,80	69,40	18,30	5,77	1,47	795	4,00	2,90	10,40
Меркенскій . .	6,00	237,60	39,40	7,17	1,96	766	3,90	1,80	17,30
Всего по уѣзду .	5,10	105,00	20,70	6,57	1,79	793	3,60	1,50	37,30

*) Общины, состоящія изъ 1 хозяйственнаго аула, встрѣчаются рѣдко.

Изъ 2-ой таблицы мы видимъ, что въ среднемъ хозяйственный аулъ составляютъ 20,7 кибитокъ, а общину 5,1 ауловъ или 105 кибитокъ. Наиболѣе крупныхъ размѣровъ тѣ и другіе достигаютъ въ Меркенскомъ районѣ, чему способствуетъ отсутствіе опредѣленныхъ естественныхъ границъ и однородность пастбищъ. Равнинный Ауліеатинскій районъ, гдѣ главнымъ занятіемъ служитъ поливное земледѣліе, несмотря на земельную тѣсноту, тоже даетъ высокія числа. Можно предполагать, что именно эта тѣснота заставляетъ населеніе соединяться въ болѣе крупныя группы, чтобы имѣть возможность противостоять сосѣдямъ при неизбѣжныхъ земельныхъ неурядицахъ. Въ остальныхъ предгорныхъ районахъ, благодаря пересѣченнымъ мѣстностямъ, аулы и общины значительно меньше по составу. Но несомнѣнно, что на величину ихъ вліяютъ не только естественныя условія, а также хозяйственный укладъ и родовыя отношенія; поэтому-то совокупность всѣхъ этихъ воздѣйствій даетъ не совсѣмъ правильный рядъ величинъ общинъ и ауловъ по районамъ.

Въ среднемъ по уѣзду киргизское хозяйство состоитъ изъ 6,57 душъ обоего пола, въ томъ числѣ 3,66 мужчинъ и 2,91 женщинъ. Численный составъ хозяйства обнаруживаетъ свою непосредственную зависимость отъ высоты матеріальнаго обезпеченія: чѣмъ богаче районъ скотомъ и посѣвами, тѣмъ крупнѣе киргизская семья. Соотвѣтственно возрастаетъ обезпеченіе хозяйствъ своей рабочей силой: съ 1,5 работниковъ-мужчинъ у кара-киргизъ Таласской долины оно доходитъ почти до 2 работниковъ въ Джувалинскомъ, Бійликульскомъ и Меркенскомъ районахъ. Вообще же по уѣзду распредѣленіе хозяйствъ по количеству своей рабочей силы будетъ такое:

Число хозяйствъ въ %% %%.

Безъ работн.	Съ 1 работн.	Съ 2 работн.	Съ 3 работн.	Съ 4 и бол. раб.
4,4	43,2	30,5	15,1	6,8

Какъ вообще у всѣхъ южныхъ и въ частности кочевыхъ народовъ, мужескій полъ у киргизъ Ауліеатинскаго уѣзда превалируетъ надъ женскимъ: на 1000 мужчинъ приходится всего 793 женщины, при чемъ въ районахъ, гдѣ осѣдлость пустила болѣе глубокіе корни, это преобладаніе мужчинъ носитъ не такой рѣзкій характеръ; зависитъ это, надо полагать, отъ большей смертности дѣтей и главнымъ образомъ дѣвочекъ при безпокойной кочевой жизни.

Возрастной составъ населенія рисуетъ слѣдующая табличка, гдѣ цифры приведены въ %% къ общему числу лицъ даннаго пола.

М У Ж Ч И Н Ъ				Ж Е Н Щ И Н Ъ			
До 13 л.	13—17 л.	18—60 л.	Свыше 60 лѣтъ	До 11 л.	12—15 л.	16—55 л.	Свыше 55 лѣтъ
35,60	9,90	48,90	5,60	34,00	10,40	50,60	5,00

Киргизы, раздѣленные на волости и старшинства чисто искусственнымъ путемъ, далеко не всегда уживаются въ этихъ рамкахъ; происходитъ постоянная передвижка населенія: одни покидаютъ свои волости или аулы (отсутствующія хозяйства), другіе переселяются на ихъ мѣсто (постороннія). Это движеніе, стоящее въ связи съ экономическимъ уровнемъ, съ мѣстными особенностями, съ общимъ строемъ быта и т. п., въ Ауліеатинскомъ уѣздѣ проявляется очень слабо: отсутствующихъ хозяйствъ здѣсь зарегистрировано всего 3,6 % общаго числа ихъ, при чемъ, какъ и слѣдовало ожидать, максимальныя величины падаютъ на бѣдные районы Таласской долины (4,3 и 4%); постороннихъ-же хозяйствъ, приписанныхъ въ другихъ административныхъ единицахъ, оказалось 1,5 %. Въ Чимкентскомъ уѣздѣ, очевидно въ силу его менѣе благопріятныхъ естественныхъ условій, эмиграція развита сильнѣе (6,5 % отсутствующихъ хозяйствъ), а иммиграція, наоборотъ, даетъ лишь 1,3 %.

Порядки землепользованія и водопользованія.

Землепользованіе. Родовая группа, захватывая въ свое нераздѣльное пользованіе извѣстную территорію, образуетъ, какъ мы уже знаемъ, общину. Въ мѣстностяхъ, богатыхъ пастбищами, гдѣ основой благосостоянія является скотоводство, землепользованіе естественно опредѣляется родовыми началами; поэтому тамъ господствуетъ общее владѣніе всѣмъ земельнымъ имуществомъ группы. Такой порядокъ наблюдался въ моментъ изслѣдованія Щербиной нѣкоторыхъ чисто-скотоводческихъ уѣздовъ Степныхъ областей (Петропавловскій, Омскій и др.). Но съ теченіемъ времени, вслѣдствіе прироста населенія, перехода части земельной площади въ другія руки, развитія сѣнокошенія и т. п. причинъ, цѣнность земли въ глазахъ киргизъ начинаетъ повышаться; сильные хозяева стремятся захватить лучшіе участки, каждый дворъ выбираетъ себѣ для сѣнокоса наиболѣе удобную площадь. Такимъ образомъ, въ сферу общинно-родового уклада понемногу вторгается индивидуальное начало. Съ развитіемъ земледѣлія и, слѣдовательно, осѣдлости это усложненіе внутри-общинныхъ порядковъ принимаетъ болѣе широкіе размѣры: маломощная часть населенія старается сохранить вы-

годную для нихъ систему передѣловъ, тогда какъ богатыя и многолюдныя хозяйства, забравшія въ свои руки часто значительныя площади, являются сторонниками подворнаго пользованія. Еще большее разнообразіе въ хозяйственную жизнь общины вноситъ поливная культура съ ея сложными соотношеніями между качествомъ пашенъ, расположеніемъ ихъ по арыку, количествомъ воды въ послѣднихъ и т. д.

Въ Ауліеатинскомъ уѣздѣ, гдѣ осѣдлость пустила глубокіе корни, понятіе о личной собственности распространено уже довольно широко. Не только усадебныя площади, но и значительная часть сѣнокосныхъ угодій перешла въ подворное пользованіе. Общинные сѣнокосы по количеству значительно уступаютъ подворнымъ, а общественный скосъ сѣна наблюдается очень рѣдко. Что касается пашенъ, то здѣсь вслѣдствіе вышеуказанныхъ причинъ способы пользованія отличаются крайней пестротой. Въ личную собственность богарныя пашни перешли приблизительно у $^2/_3$ общинъ и поливные у 62% ихъ. Разсматривая въ этомъ отношеніи отдѣльные районы, мы замѣтимъ, что тотъ или иной способъ пользованія пашнями стоитъ въ прямой зависимости отъ большей или меньшей обезпеченности ими данной мѣстности. Тамъ, гдѣ удобныхъ для посѣвовъ земель много (напр. Джувалинскій районъ), общинное пользованіе до сихъ поръ держится довольно прочно (47% общинъ); въ остальныхъ же районахъ, съ болѣе использованной культурной площадью, беретъ верхъ уже подворная система (отъ 60 до 100% общинъ). Не остаются безъ вліянія въ данномъ отношеніи и природныя условія мѣстности: такъ, въ очень пересѣченномъ Каракольскомъ районѣ пашни естественно расположены небольшими участками, и общиннаго пользованія ими тамъ совсѣмъ не наблюдается. Условія орошенія, родовой укладъ и т. п. причины тоже несомнѣнно вліяютъ на способы землепользованія, но здѣсь нѣтъ надобности вдаваться въ детальный анализъ всѣхъ этихъ зависимостей. Остается лишь замѣтить, что почти вездѣ (за исключеніемъ Каракольскаго района) встрѣчаются общины, въ которыхъ держится или смѣшанное пользованіе пашнями, или даже совсѣмъ неурегулированное (6% общинъ); такихъ общинъ особенно много въ Бійликульскомъ районѣ (36,4%), гдѣ этому способствуетъ ярко выраженный двойственный характеръ этого наиболѣе обезпеченнаго скотомъ района.

Говоря о подворномъ пользованіи у киргизъ различными угодьями, отнюдь нельзя понимать это въ смыслѣ вполнѣ независимаго частнаго владѣнія. Не только съ точки зрѣнія русскаго закона *), но и въ силу

*) По ст. 270 „Положенія о Туркестанскомъ краѣ“, занятыя киргизами земли находятся лишь въ ихъ безсрочномъ пользованіи.

киргизскаго обычнаго права, дворъ не считается собственникомъ занятыхъ имъ площадей. Вообще киргизскому адату (совокупность нормъ обычнаго права) неизвѣстна частная собственность на землю. Такой взглядъ является естественнымъ слѣдствіемъ кочевого быта и оправдывается религіозными нормами мусульманства: шаріатъ *) тоже смотритъ на землю (по крайней мѣрѣ—на необработанную), какъ на Божье достояніе, которымъ люди пользуются на извѣстныхъ условіяхъ. Адатъ въ этомъ отношеніи идетъ дальше, не признавая частной собственности даже и на культурныя угодья. Въ теоріи единоличный хозяинъ лишенъ права отчуждать на сторону свой земельный надѣлъ; даже однообщиннику онъ можетъ передать его большею частью лишь съ разрѣшенія общины. Сынъ, получившій отъ отца усадьбу съ постройками, древесными насажденіями, клеверникомъ и т. п., будетъ собственникомъ лишь этихъ послѣднихъ, но не занятой ими площади; онъ можетъ продать на сносъ, на срубъ постройки и насажденія, но для передачи всей усадьбы другому нужно обычно согласіе сородичей. Такимъ образомъ, верховнымъ распорядителемъ всего земельнаго имущества общины признается лишь родовая группа.

Такъ въ теоріи. Но въ наши дни, когда у киргизъ происходитъ коренная ломка хозяйственныхъ устоевъ, положенія ихъ обычнаго права, въ связи съ ослабленіемъ родовыхъ связей, часто оказываются безсильными передъ новыми условіями жизни. Поэтому приходится наблюдать, какъ иногда многоземельные баи (богатые) сдаютъ въ долгосрочную аренду русскимъ поселенцамъ, т. е. фактически продаютъ, часть своего землепользованія, не спрашивая разрѣшенія общины; съ молчаливаго согласія послѣдней, по ихъ слѣдамъ идутъ и бѣдняки, не имѣющіе силъ для обработки своей пашни и для взноса податей (см. ниже о сдачѣ въ аренду). Уже и теперь такіе случаи наблюдаются довольно часто, но будущее несомнѣнно еще болѣе ослабитъ значеніе родового адата въ сферѣ земельныхъ отношеній.

При подворномъ землепользованіи выдѣленіе новыхъ хозяйствъ (отау) и порядки наслѣдованія тѣ-же, что и въ Чимкентскомъ уѣздѣ (см. т. II-й, выпускъ I-ый «Матеріаловъ»). Одинаковы также способы и техника передѣловъ при общинномъ пользованіи. Что касается сроковъ послѣднихъ, то они обычно соотвѣтствуютъ продолжительности пахоты на одномъ полѣ, т. е. 3-мъ, рѣже 4-мъ годамъ; при переходѣ на новый участокъ производится и передѣлъ его.

Культурныя угодья, не считая усадебъ, занимаютъ 13,5% призимо-

*) Писаное мусульманское право.

вочныхъ территорій, т. е. обособленныхъ прикставныхъ площадей, находящихся въ пользованіи общинъ. Остальные 86,5% ихъ используются сообща, какъ пастбища. Изрѣдка встрѣчаются внутри общинъ аулы, владѣющіе призимовочными пастбищами обособленно отъ остальныхъ ауловъ; обычно же границъ между аулами общины въ пастбищномъ отношеніи не существуетъ. Въ періодъ роста хлѣбовъ и травъ посѣвы и сѣнокосы оберегаются отъ потравъ или пастухами, или отгономъ скота подальше отъ культурныхъ площадей. Но тотчасъ послѣ уборки большею частію наступаетъ полный «араласъ» (смѣшеніе) скота; правда, малоскотные хозяева стремятся первые дни использовать анысъ (пожню) лишь своимъ скотомъ, но далеко не вездѣ это вошло въ обычай.

Изъ пастбищъ внѣ призимовочныхъ территорій особенно цѣнятся киргизами площади зимняго отгона. Для этой цѣли ими используются нижніе склоны горъ, главнымъ образомъ—солнечныя стороны долинокъ («кунгей»). Лѣтомъ онѣ тщательно оберегаются, и въ нѣкоторыхъ мѣстахъ Таласской долины запрещается пригонять туда скотъ раньше опредѣленнаго времени (обычно—декабря мѣсяца). Такое вниманіе къ зимнимъ пастбищамъ объясняется невозможностью, а иногда, можетъ быть, и неохотой дѣлать запасы сѣна на зиму. Эти пастбища находятся обычно въ обособленномъ пользованіи отдѣльныхъ хозяйственныхъ ауловъ, и только на болѣе обширныхъ доли ахъ, при отсутствіи естественныхъ границъ, смѣшивается скотъ нѣсколькихъ ауловъ; но и въ этихъ случаяхъ каждый аулъ имѣетъ свою опредѣленную стоянку, обозначенную разбросанными тамъ и сямъ каменными огорожами для скота («кора»). Такой же характеръ имѣетъ пользованіе зимними пастбищами въ пескахъ съ тою разницей, что тамъ, благодаря отсутствію естественныхъ границъ, допускается большая смѣшанность скота.

На остальныхъ пастбищахъ (какъ находящихся въ обособленномъ пользованіи отдѣльныхъ общинъ, такъ и на площадяхъ общаго пользованія) нераздѣльно господствуютъ порядки общинно-родового уклада. Обычай установилъ за извѣстными родовыми группами пользованіе опредѣленными урочищами, но никакихъ границъ между отдѣльными аулами и даже общинами при пастьбѣ не существуетъ, если нѣтъ на лицо естественныхъ препятствій. На нѣкоторыхъ большихъ джайляу (лѣтовкахъ) общаго пользованія (по Сусамыру), гдѣ сходятся киргизы и кара-киргизы Сыръ-Дарьинской, Ферганской и Семирѣченской областей, сохранилось даже право перваго захвата; но большею частью и тамъ родовыя группы занимаютъ свои прошлогоднія стоянки.

Чтобы покончить съ вопросомъ о землепользованіи, остается упомянуть еще объ *арендѣ*. Естественно, что при сравнительномъ обиліи пахотныхъ и сѣнокосныхъ земель этотъ видъ землепользованія имѣетъ чисто случайный характеръ, и площадь арендуемыхъ пашенъ и покосовъ не достигаетъ даже 0,2% общаго количества этихъ угодій. Значительно болѣе развита сдача земли въ аренду—преимущественно русскимъ поселенцамъ и отчасти нѣмцамъ (Каракольскій районъ) и осѣдлымъ туземцамъ (Ауліеатинскій районъ). Но точныхъ цифръ по данному вопросу привести не можемъ, такъ какъ киргизы почти всегда ревниво скрывали это при опросахъ. Сдача земли въ аренду чаще встрѣчается въ волостяхъ Учкурганской, Бешташской, Бійликульской и др. Пахотныя угодья преимущественно сдаются на годъ по 3—5 р. за батманъ. Въ Учкурганской и Куркуреуской волостяхъ наблюдается даже сдача усадебныхъ участковъ сартамъ, рѣже русскимъ, на 12—20 лѣтъ за 80—100 руб. Сдатчиками являются или община, или многоземельныя, или наоборотъ, обезсилѣвшія хозяйства, не имѣющія возможности вносить подати.

Водопользованіе въ Ауліеатинскомъ уѣздѣ, такъ же какъ и въ Чимкентскомъ, цѣликомъ опредѣляется родовымъ началомъ. Собственниками арыковъ являются не отдѣльные хозяева и не административныя единицы въ видѣ волости или аула, а родовыя группы, получившія арыкъ въ наслѣдство отъ предковъ. Проведеніе арыковъ, особенно въ горахъ, часто стоило большого труда; нѣкоторые изъ нихъ текутъ по искусственному каменному руслу (Карабура, Кенколъ), мѣстами скрываясь даже въ туннелѣ (Карабура). Естественно киргизы дорожатъ подобными сооруженіями Надзоръ за арыками сосредоточенъ въ лицѣ правительственныхъ арыкъ-аксакаловъ, въ помощь которымъ киргизы выбираютъ изъ своей среды мирабовъ (подшалыкъ, казна-мирабъ) или съ ежемѣсячнымъ жалованьемъ (15 р.), или съ поюртнымъ сборомъ (50 коп.). Но такъ какъ эта послѣдняя должность служитъ почти всегда простой синекурой для какого-нибудь вліятельнаго бая, то, не удовлетворяясь этимъ, киргизы для каждаго участка пашни выбираютъ еще колъ-мирабовъ (подручныхъ), которые и слѣдятъ за исправностью арыковъ и поливами, получая съ сѣющаго хозяйства 1—1,5 пуда пшеницы или 25—40 коп. и отъ общины лишній надѣлъ. Точнаго измѣренія воды киргизами не производится, такъ какъ понятіе объ единицѣ мѣры—«кулакѣ» крайне неопредѣленно. Число поливовъ зависитъ отъ наличности водъ: въ верхнихъ частяхъ Таласской долины можно поливать 4—5 разъ, въ нижнихъ—уже только 2 раза, а въ Меркенскомъ районѣ часто ограничиваются однимъ поливомъ; въ Ауліеатинскомъ районѣ поливаютъ обыкновенно 2—3 раза, дальше на западъ дѣ-

лаютъ 1—2 полива. Техника и очередь поливовъ тѣ же, что и въ Чимкентскомъ уѣздѣ. Въ засушливые годы, а въ маловодныхъ районахъ ежегодно, бываютъ недоразумѣнія изъ-за полива между киргизами и русскими.

Земледѣліе.

Земледѣліе среди киргизъ Ауліеатинскаго уѣзда насчитываетъ уже не одинъ десятокъ лѣтъ существованія, и въ нѣкоторыхъ мѣстностяхъ его (Ауліеатинскій и Джувалинскій районы) получило такое широкое развитіе, что земледѣльческій доходъ средняго хозяйства превышаетъ доходъ отъ скотоводства (см. главу «Нормальное хозяйство»). Всего у описанныхъ 35283 хозяйствъ зарегистрировано посѣвовъ 151381,36 дес., изъ которыхъ 131461,75 поливныхъ и 19919,61 неполивныхъ, и покоса 8817,61 дес. поливного и 60953,49 д. неполивного. Если прибавить сюда 14383,34 д. клеверниковъ, то получимъ 235535,8 д. культурной площади съ среднимъ коэффиціентомъ на каждое хозяйство въ 6,68 дес. Это составитъ 13,5% всего обособленнаго землепользованія общинъ, при чемъ наибольшая использованность призимовочныхъ территорій подъ культурныя угодья, какъ и слѣдовало ожидать, наблюдается въ земледѣльческихъ Ауліеатинскомъ и Джувалинскомъ районахъ, гдѣ послѣднія занимаютъ 36,5 и 15,2% призимовочныхъ площадей. Общую картину развитія земледѣлія даетъ 3-я таблица.

ТАБЛИЦА 3.

Районы.	На 1 хозяйство приходится				Число хозяйствъ въ %%													% культурн. угодій къ общ. площ. призем. терр.
							сѣющихъ					не имѣющихъ инвентаря	обрабатывающихъ пашню					
	Поливного посѣва	Богары	Покоса	Люцерны	Покупающихъ сѣно	Не сѣющихъ	До 2 десят.	2—5 дес.	5—9 дес.	9—14 д.	Свыше 14 д.		Своимъ трудомъ	Супрягою	Наймомъ	Смѣшанно	Помощью	
I	5,57	4,55	2,79	0,22	15,90	2,90	1,70	12,90	36,90	25,60	20,00	5,60	46,80	9,40	12,90	29,00	1,90	15,20
II	4,32	1,09	3,38	0,13	14,60	14,20	7,00	28,90	35,90	10,70	3,30	16,20	44,40	15,90	11,50	25,30	2,90	5,80
III	6,03	0,06	2,30	0,59	6,40	4,90	3,70	35,20	40,30	12,00	3,90	9,50	43,90	22,70	6,00	25 20	2,20	36,50
IV	2,77	0,17	0,50	0,17	9,50	16,30	20,40	50,20	10,80	1,50	0,80	20,90	34,10	20,60	7,20	35,90	2,20	11,20
V	2,56	0,07	1,93	0,05	13,40	6,20	29,80	56,90	6,10	0,70	0,30	9,20	54,60	26,20	7,50	9,00	2,70	7,30
VI	2,85	0,33	2,19	0,59	6,90	5,30	25.40	53,80	13,60	1,50	0,40	22,80	54,00	17,60	12,00	15,20	1,20	12,20
	3,73	0,56	1,98	0,41	9,00	7,90	17,60	45,20	20,80	5,80	2,70	17,10	47,30	19,20	9,60	22,10	1,80	13,50

Въ среднемъ по уѣзду на каждое хозяйство приходится 4,29 десят. поливныхъ и богарныхъ посѣвовъ (на каждое сѣющее—4,66 дес.); правда,

эта площадь ниже соотвѣтствующаго коэффиціента по Чимкентскому уѣзду (районъ изслѣдованій 1906—08 гг.)—5,54 десят., но во всякомъ случаѣ настолько значительна, что огромная роль земледѣлія въ современномъ киргизскомъ хозяйствѣ Ауліеатинскаго уѣзда не подлежитъ никакому сомнѣнію. Чисто-скотоводческое хозяйство здѣсь почти исчезло, уступивъ мѣсто хозяйству смѣшаннаго типа или, даже, чисто земледѣльческому. Въ изслѣдованной части уѣзда не занимающихся хлѣбопашествомъ кибитокъ—всего 2776 или 7,9%; но изъ нихъ 2131 (76,7%) представляютъ собою некочующій лишившійся скота и обезземелившійся пролетаріатъ, живущій продажей своей рабочей силы или помощью сородичей. Такимъ образомъ, только 645 кочующихъ безпосѣвныхъ хозяйствъ (1,8%) могутъ быть съ нѣкоторымъ правомъ названы чистыми скотоводами, но, несомнѣнно, и среди нихъ есть хозяйства, живущія наймомъ къ богатымъ кочевникамъ; слѣдовательно, можно думать, что скотоводствомъ, какъ единственнымъ источникомъ существованія, пользуются не болѣе 1—1,5% общаго числа кибитокъ. Главная часть ихъ падаетъ на Бійликульскій районъ именно на восточную его часть, гдѣ земледѣліе не развито; въ остальныхъ мѣстностяхъ уѣзда чисто скотоводческія хозяйства встрѣчаются единицами; хотя въ IV-мъ районѣ, среди кара-киргизъ низовьевъ Таласской долины, тоже много безпосѣвныхъ хозяйствъ, но почти всѣ они имѣютъ пролетарскій характеръ.

По развитію земледѣлія особенно выдѣляется Джувалинскій районъ, гдѣ на каждое хозяйство падаетъ 10,12 д. (5,57 поливного и 4,55 богарнаго) посѣва. Эта мѣстность, вмѣстѣ съ прилегающей частью Чимкентскаго уѣзда, расположенная въ предгорьяхъ Каратау и Алатау, въ достаточной мѣрѣ обезпечена плодородными почвами и атмосферными осадками; естественно, что благопріятствуемое природными условіями земледѣліе у киргизъ здѣсь раньше возникло и достигло значительной высоты. Слѣдующее мѣсто занимаетъ нижнее теченіе Таласа (Ауліеатинскій районъ) съ 6,09 дес. почти исключительно поливного посѣва на хозяйство и Бійликульскій районъ (5,41 д.); относительно послѣдняго нужно сказать, что часть его посѣвныхъ площадей находится фактически въ предѣлахъ Джувалинскаго района (см. объ этомъ въ III-й главѣ). На востокѣ уѣзда земледѣліе далеко еще не получило такого развитія: въ Меркенскомъ районѣ приходится 3,18 дес. на хозяйство, въ Таласскомъ—2,94 и въ Каракольскомъ—2,64 д. Отсталость въ земледѣльческомъ отношеніи Таласской долины вытекаетъ, какъ мы уже сказали, изъ особенностей характера кара-киргизъ и изъ сравнительной густоты ея населенности вообще. Въ Меркенскомъ же районѣ дальнѣйшій ростъ земледѣлія долженъ отчасти тормозиться недостаткомъ поливныхъ

водъ и можетъ преимущественно выразиться въ увеличеніи богарныхъ посѣвовъ.

Среди киргизъ наиболѣе распространенъ типъ хозяйствъ съ посѣвомъ отъ 2 до 5 дес.: изъ 35283 обслѣдованныхъ кибитокъ на эту группу падаетъ 15944 или 45,2% Въ восточныхъ районахъ она занимаетъ еще болѣе преобладающее положеніе, заключая въ себѣ свыше половины хозяйствъ; наоборотъ, на западѣ она уступаетъ группѣ съ посѣвомъ отъ 5,01 до 9 дес. Хозяйствъ малосѣющихъ (до 2 дес.) на востокѣ до 25%, на западѣ менѣе 10%; свыше 9 дес. сѣетъ въ восточныхъ частяхъ уѣзда всего около 2% хозяйствъ, тогда какъ въ Ауліеатинскомъ районѣ уже 15,9%, въ Бійликульскомъ—14%, а въ Джувалинскомъ даже 45,6%; при этомъ заслуживаетъ вниманія, что въ послѣднемъ районѣ одна пятая часть всѣхъ хозяйствъ (20%) имѣетъ посѣва свыше 14 десятинъ.

Не смотря на болѣе значительныя въ общемъ абсолютныя высоты Ауліеатинскаго уѣзда, богарные посѣвы среди киргизъ еще не получили здѣсь такого распространенія, какъ въ сосѣднемъ Чимкентскомъ уѣздѣ: они занимаютъ лишь 13,1% общей площади пашенъ (таблица 4-я) противъ 25,7% въ послѣднемъ. Несомнѣнно этимъ не исчерпаны всѣ удобныя для богарной культуры земли, и причину ея относительно слабаго развитія надо искать не въ отсутствіи пригодныхъ площадей (хотя мѣстами, напр., въ Ауліеатинскомъ районѣ, имѣла, несомнѣнно, значеніе и эта причина), а скорѣй въ медленной приспособляемости киргизъ къ такому новому для нихъ виду земледѣлія. Большинство показаній говоритъ, что они начали сѣять богару не болѣе 10 лѣтъ назадъ. Увеличеніе же площади богарныхъ запашекъ не можетъ идти быстро уже по одному тому, что киргизъ со своими примитивными орудіями обработки не въ силахъ самъ вспахивать цѣлину, а долженъ прибѣгать къ помощи поселенцевъ, сдавая имъ въ аренду подъ распашку соотвѣтствующіе участки степи. Что развитіе богарной культуры стоитъ въ связи съ наличностью желѣзнаго инвентаря, доказываетъ Джувалинскій районъ, гдѣ уже четвертая часть хозяйствъ обзавелась плугами и параллельно площадь богары заняла почти половину пахотныхъ угодій (44,9%). Но, конечно, главную роль здѣсь играли естественныя условія: предгорный характеръ мѣстности съ обиліемъ атмосферныхъ осадковъ. Вслѣдствіе тѣхъ же причинъ богара заняла довольно видное мѣсто (до 20% пашни) и у киргизъ Бійликульскаго района, богарные посѣвы которыхъ фактически находятся на территоріи I-го района. Въ остальныхъ частяхъ уѣзда богарные посѣвы все еще играютъ слишкомъ незначительную роль: въ Меркенскомъ районѣ ими занято 10,2% пашни, въ Таласскомъ—5,7%, въ Каракольскомъ—2,5% и въ Ауліеатинскомъ всего 0,9%. Въ по-

слѣднемъ они невозможны вслѣдствіе сильной утилизаціи площадей подъ поливные посѣвы и малаго количества осадковъ. Въ Таласской долинѣ ихъ распространенію препятствуетъ косность кара-киргизъ и, кромѣ того, въ верхнихъ частяхъ ея, начиная съ высоты 3000—3500 фут., благодаря отсутствію недостатка въ поливныхъ водахъ, населеніе лишено главнаго побудительнаго стимула къ развитію богарныхъ культуръ; въ низовьяхъ-же долины этому препятствуетъ, вѣроятно, мѣстами и неимѣніе пригодныхъ площадей. Въ болѣе благопріятныхъ условіяхъ находится Меркенскій районъ, и надо надѣяться, что современемъ вся предгорная полоса Александровскаго хребта будетъ занята богарой.

ТАБЛИЦА 4.

Районы	На 100 дес. поливного посѣва приходится									На 100 десят. богары приходится					% богары къ общей площ. пашенъ
	Озимой пшеницы	Яровой пшеницы	Ячменя	Овса	Проса	Кунаку	Кукурузы	Льна	Прочихъ растеній	Озимой пшеницы	Яровой пшеницы	Ячменя	Проса	Овса	
I	1,90	63,90	4,50	1,00	16,10	11,30	0,10	0,50	0,70	0,20	94,80	4,70	—	0,30	44,90
II	28,20	41,70	1,10	0,10	19,30	9,10	0,10	0,30	0,10	3,80	94,20	2,00	—	—	20,10
III	24,20	24,50	1,50	2,50	21,10	21,90	1,60	2,50	0,20	2,70	97,30	—	—	—	0,90
IV	—	80,50	2,30	11,30	1,50	4,30	—	0,10	—	0,10	99,90	—	—	—	5,70
V	—	60,70	38,60	0,70	—	—	—	—	—	—	85,30	14,70	—	—	2,50
VI	3,90	51,00	3,30	2,70	30,30	8,40	0,20	0,20	—	0,10	92,30	5,30	2,20	0,10	10,20
	11,20	48,10	4,50	3,40	19,20	12,00	0,60	0,90	0,10	0,70	94,40	4,20	0,50	0,20	13,10

Среди какъ поливныхъ, такъ и богарныхъ культуръ у киргизъ Ауліеатинскаго уѣзда первое мѣсто приходится на долю яровой пшеницы, которою занято около половины (48,1%) поливныхъ и почти всѣ (94,4%) неполивныя пашни. Подъ озимую пшеницу въ среднемъ по уѣзду отведено 11,2% поливной пашни и всего 0,7% неполивной, причемъ въ Таласской долинѣ посѣвы послѣдней совсѣмъ не встрѣчаются, въ Меркенскомъ и Джувалинскомъ районахъ они крайне незначительны и лишь въ Бійликульскомъ и Ауліеатинскомъ достигаютъ 28,2 и 24,2% поливныхъ культуръ. Яровая пшеница, давая лучшее зерно, естественно пользуется большими симпатіями киргизъ, и къ посѣвамъ озимой они прибѣгаютъ главнымъ образомъ при недостаткѣ воды для лѣтняго полива; по этой причинѣ они часто

сѣютъ послѣднюю на пашняхъ, орошаемыхъ пересыхающими лѣтомъ источниками около Бійликульскихъ озеръ и на возвышенныхъ участкахъ въ районѣ орошенія Таласа, гдѣ лѣтній поливъ часто не удается; между тѣмъ воды для осенняго полива озимыхъ здѣсь достаточно, чего нѣтъ въ другихъ районахъ. Слабая распространенность озимой пшеницы объясняется еще и малымъ знакомствомъ населенія съ озимыми посѣвами вообще, а мѣстами препятствуютъ имъ частыя малоснѣжныя и суровыя зимы (Джувалинскій и Меркенскій районы и Таласская долина). На поливныхъ пашняхъ слѣдующее за яровой пшеницей мѣсто приходится на долю проса и кунака (19,2 и 12% площади), особенно привившихся въ Меркенскомъ и Ауліеатинскомъ районахъ и, наоборотъ, почти не высѣваемыхъ въ Таласской долинѣ. Четыре вышеупомянутыхъ культуры занимаютъ въ общемъ болѣе 9/10 (90,5) всей поливной пашни. Изъ остальныхъ растеній слѣдуетъ отмѣтить ячмень, высѣвъ котораго, какъ съ поливомъ, такъ и безъ него, особенно распространенъ въ верхнихъ частяхъ Таласской долины, гдѣ пшеница не всегда вызрѣваетъ, ячмень же культивируется хорошо, и овесъ —въ низовьяхъ той же долины, гдѣ расположены большія русскія селенія, отъ которыхъ, повидимому, и распространились посѣвы овса среди киргизскаго населенія. Разсматривая составъ культуръ по отдѣльнымъ мѣстностямъ уѣзда, мы увидимъ, что въ районахъ съ развитымъ земледѣліемъ (Джувалинскомъ, Бійликульскомъ и Ауліеатинскомъ) онъ естественно значительно сложнѣе, и высѣвъ яровой пшеницы не имѣетъ здѣсь такого доминирующаго характера, какъ на востокѣ, гдѣ, кромѣ нея, культивируются всего два-три растенія: въ Меркенскомъ районѣ—просо, въ Таласскомъ—овесъ и Каракольскомъ—ячмень.

ТАБЛИЦА 5.

Районы	Яровая пшеница		Ячмень		Овесъ		Озимая пшеница	Просо	Кунакъ
	Поливная	Неполивная	Поливной	Неполивной	Поливной	Неполивной			
	Средняя густота высѣва въ пудахъ на 1 десятину								
I	9,00	8,00	11,00	10,50	9,50	6,50	10,50	1,63	0,82
II	7,00	8,00	10,00	10,00	12,00	12,00	10,00	1,50	1,10
III	8,00	7,00	9,00	7,00	9,50	—	—	1,40	0,70
	Средній урожай въ пудахъ съ 1 десятины								
I	40,90	35,50	41,30	36,40	39,60	—	34,40	35,60	29,40
II	37,90	36,00	49,60	35,00	—	—	38,30	34,10	26,90
III	41,80	54,30	44,00	—	75,00	—	49,20	49,40	46,90
IV	47,60	46,60	47,20	37,00	56,10	—	—	47,30	38,80
V	47,00	41,30	57,30	35,00	68,70	—	—	—	—
VI	45,80	40,00	47,30	—	64,10	—	47,80	52,70	39,00

По густотѣ высѣва уѣздъ можно раздѣлить на три территоріи: 1) Джувалинскій, Бійликульскій и западная часть Ауліеатинскаго районовъ (земледѣльческая часть уѣзда); 2) восточная граница Ауліеатинскаго и Меркенскій районы (степная часть уѣзда) и 3) Таласскій, Каракольскій и южная оконечность Ауліеатинскаго районовъ (область Таласской долины). Такое дѣленіе явилось слѣдствіемъ анализа данныхъ конкретнаго учета высѣва. Соотвѣтствующія данныя о главнѣйшихъ хлѣбахъ сгруппированы въ 5-й таблицѣ. Оказывается, что высѣвъ гуще на западѣ, въ мѣстностяхъ съ развитымъ земледѣліемъ. Безъ сомнѣнія, это зависитъ отъ большей истощенности почвъ въ земледѣльческихъ мѣстностяхъ. Такое предположеніе подтверждается и данными о средней урожайности, представленными той-же таблицей. Востокъ уѣзда, начиная съ Ауліеатинскаго и Таласскаго районовъ, даетъ лучшіе урожаи. Аналогичное явленіе наблюдается и въ Чимкентскомъ уѣздѣ, гдѣ въ земледѣльческихъ районахъ урожайность ниже, чѣмъ въ кочевыхъ; между тѣми и другими Ауліеатинскій уѣздъ занимаетъ по урожайности въ общемъ среднее мѣсто. Принимая во вниманіе примитивную обработку киргизскихъ пашенъ, полное отсутствіе удобренія и общую безсистемность полеводства, приведенные средніе размѣры урожаевъ по районамъ нельзя назвать особенно низкими. Но несомнѣнно, что истощенность почвъ продолжаетъ прогрессировать, и киргизы, чтобъ сохранить равновѣсіе хозяйства, волей-неволей принуждены будутъ улучшать технику земледѣлія, все болѣе и болѣе отрываясь отъ привычекъ кочевого быта.

Въ настоящее же время техника киргизской агрикультуры, несмотря на сравнительно долгое сосѣдство русскихъ и нѣмецкихъ переселенцевъ, все еще носитъ первобытный характеръ. Земля пашется почти исключительно деревяннымъ омачемъ и имъ же заборанивается (для чего омачъ перевертываютъ на бокъ). Впрочемъ, за самые послѣдніе годы распространеніе желѣзныхъ орудій обработки почвы пошло нѣсколько быстрѣе, и въ Джувалинскомъ районѣ уже $^1/_4$ хозяйствъ обзавелась ими; заслуживаетъ вниманія, что второе мѣсто въ этомъ отношеніи занимаетъ Таласская долина, особенно ея верховья, гдѣ щебневатыя почвы заставляютъ киргизъ поневолѣ прибѣгать къ покупкѣ плуговъ. Хозяйствъ, имѣющихъ инвентарь вообще, по уѣзду—82,9% (3 таблица); наиболѣе слабо обезпечены имъ Таласскій, Меркенскій и Бійликульскій районы. Обработка пашни въ киргизскомъ хозяйствѣ производится, главнымъ образомъ, своими силами (47,3% хозяйствъ); у многихъ нѣтъ коша (пары быковъ),—они прибѣгаютъ къ супрягѣ (19,2%); наймомъ пользуются лишь 9,6% и, наконецъ, 22,1% обрабатываютъ пашни частью сами, частью наймомъ. Особенно раз-

вито такъ-называемое ортачество (товарищество), когда болѣе богатый хозяинъ поручаетъ всѣ полевыя работы бѣдняку за извѣстную долю урожая (преимущественно исполу, рѣже изъ 1/3), давая ему, кромѣ того, сѣмена, живой инвентарь и часто корову для пользованія молокомъ. Такой способъ очень удобенъ для кочевниковъ, такъ какъ обезпечиваетъ имъ возможность веденія скотоводческаго хозяйства и вмѣстѣ съ тѣмъ даетъ хлѣбъ; къ сдачѣ земли изъ доли прибѣгаетъ поэтому почти 1/5 часть сѣющихъ хозяйствъ (18,4%), а въ Джувалинскомъ, Бійликульскомъ и Таласскомъ районахъ 30 и болѣе процентовъ.

Правильной системы сѣвооборотовъ у киргизъ нѣтъ. Распахивая старую залежь, сѣютъ обыкновенно сначала болѣе требовательныя растенія — просо, кунакъ (1-2 года), потомъ пшеницу и ячмень или овесъ (2-3 года) и черезъ 3-5 лѣтъ участокъ снова поступаетъ въ залежь. Кое-гдѣ встрѣчаются спеціальныя мѣста для посѣвовъ проса и пшеницы, гдѣ данныя растенія и сѣются безпрерывно, иногда съ однолѣтнимъ отдыхомъ. Вообще залежная система, господствующая на всемъ пространствѣ уѣзда, варьируется въ зависимости отъ величины пахотнаго фонда общинъ и отъ истощенности почвъ.

Культура люцерны распространена всюду, но по отдѣльнымъ районамъ далеко не одинаково интенсивно. Въ среднемъ по уѣзду уже 3/5 хозяйствъ (3-я таблица) имѣютъ клеверники съ посѣвомъ на каждое изъ нихъ въ 2/3 десятины. Наиболѣе отсталыми являются районы Таласской долины и Бійликульскій районъ. Въ Таласской долинѣ, гдѣ зимній прокормъ скота въ значительной мѣрѣ обезпеченъ пастьбою по прилегающимъ склонамъ, у населенія естественно нѣтъ большой нужны въ кормовыхъ запасахъ; поэтому тамъ клеверники и сѣнокосы незначительны. Въ Бійликульскомъ-же районѣ обиліе тугаевъ по озернымъ бережинамъ, ставящее его на первое мѣсто по обезпеченности покосами, даетъ возможность обходиться безъ люцерны съ однимъ камышемъ. Изъ описанныхъ хозяйствъ сѣнокошеніемъ занимается 84,9%; покосовъ на наличное хозяйство вообще приходится 1,98 десят. Въ Таласской долинѣ превалируютъ поливные прикставные покосы, заросшіе овсюкомъ (кара-сулу); въ остальныхъ районахъ сѣно косится почти исключительно съ неполивныхъ естественныхъ покосовъ по сазамъ, по берегамъ арыковъ и рѣчекъ; преобладающія травы: бидаекъ, кара-уленъ, кызылъ-мія, кутты-босъ, куракъ (молодой камышъ) и др. Клеверники удобряются рѣдко; люцерна косится 2, рѣже 3 раза въ годъ и держится 5-8, а при хорошемъ уходѣ и болѣе лѣтъ. Къ покупкѣ сѣна принуждено прибѣгать 9% хозяйствъ; послѣдняя чаще наблюдается въ Джувалинскомъ, Бійликульскомъ и Каракольскомъ районахъ,

Скотоводство.

Скотоводство, несмотря на быстрое осѣданіе кочевниковъ, все еще продолжаетъ играть преобладающую роль въ киргизскомъ хозяйствѣ. Правда, какъ мы уже выяснили, среди киргизъ Ауліеатинскаго уѣзда типъ чистаго скотовода-кочевника почти исчезъ, но все же главной основой благосостоянія богатыхъ слоевъ населенія является скотоводство; земледѣліе носитъ большею частью лишь подсобный характеръ. Исключенія могутъ встрѣтиться въ Джувалинскомъ районѣ, гдѣ $^1/_5$ часть хозяйствъ (492 хозяйства) сѣетъ свыше 14 дес., имѣя въ среднемъ на дворъ 32,06 единицъ скота; несомнѣнно, среди нихъ есть такія, для которыхъ фундаментомъ служитъ экстенсивная форма земледѣлія. Въ остальныхъ районахъ многосѣющія хозяйства представляютъ рѣдкое явленіе, и единственнымъ признакомъ богатства является многоскотность.

ТАБЛИЦА 6.

Районы	на 1 хоз. приходится головъ						на 100 ед. стада приходится				
	Лошадей	Рогатаго скота	Верблюдовъ	Овецъ	Козъ	Ословъ	Лошадей	Рогатаго скота	Верблюдовъ	Овецъ и козъ	Словъ
I	5,33	6,70	1,04	27,04	7,59	0,07	27,76	27,18	6,37	38,57	0,12
II	6,45	5,25	2,24	44,37	11,21	0,08	26,07	16,19	10,25	47,39	0,10
III	3,70	3,61	1,10	16,47	3,78	0,02	30,99	22,57	10,40	36,00	0,04
IV	3,23	2,32	0,43	23,25	5,59	0,02	27,70	14,52	4,42	53,31	0,05
V	6,04	3,33	0,36	25,70	4,68	—	37,40	16,06	2,95	43,59	—
VI	8,01	4,19	1,39	36,88	5,29	—	35,77	14,20	7,65	42,37	0,01
По Ауліеат. уѣз.	5,77	3,88	1,09	29,08	5,55	0,02	32,59	16,73	7,43	43,22	0,03
По Чимк. уѣз.	2,56	3,41	3,29	32,12	17,20	0,20	13,88	13,30	18,27	54,27	0,28

Всего у описанныхъ хозяйствъ зарегистрировано 203575 лошадей, 136945 рогатаго скота, 38496 верблюдовъ, 1222017 овецъ и козъ и 659 ословъ. Въ среднемъ на 1 хозяйство приходится головъ (6 таблица): 5,8 лошадей, 3,9 рогатаго скота, 1,1 верблюдовъ, 34,6 мелкаго скота и лишь 0,02 ословъ. Сравненіе съ соотвѣтствующими данными по Чимкентскому уѣзду показываетъ намъ довольно рѣзкую разницу въ характерѣ скотоводства у ауліеатинскихъ киргизъ: у нихъ значительно преобладаютъ лошади и отчасти рогатый скотъ, остальные же виды, наоборотъ, содержатся въ

меньшемъ числѣ. Другими словами, въ Ауліеатинскомъ уѣздѣ менѣе скота чисто кочевого—верблюдовъ, овецъ и козъ (50,65% стада по приведеніи къ единицѣ противъ 72,54% въ Чимкентскомъ уѣздѣ). Зависитъ это, главнымъ образомъ, отъ лучшихъ пастбищныхъ условій Ауліеатинскаго уѣзда, позволяющихъ не ограничиваться разведеніемъ лишь неприхотливыхъ кочевыхъ видовъ скота. Лошадь недаромъ считается другомъ киргиза, и, разъ есть возможность, онъ естественно держитъ ее въ большемъ числѣ. Усиленное разведеніе лошадей и рогатаго скота указываетъ намъ, что, несмотря на пониженный коэффиціентъ приходящагося на 1 хозяйство посѣва (4,29 десят. противъ 5,54 десят.), несмотря на большую распространенность кочевокъ (50,1% кочующихъ хозяйствъ противъ 45,0 %),—хозяйственный строй ауліеатинскаго киргиза, пожалуй, ближе къ осѣдло-земледѣльческому типу, чѣмъ въ Чимкентскомъ уѣздѣ. Кочевкамъ здѣсь благопріятствуютъ прилегающія горы, манящія своимъ привольемъ даже и малоскотныхъ; средній же по уѣзду коэффиціентъ посѣва пониженъ противъ Чимкентскаго уѣзда кара-киргизскими районами и маловодной Меркенской степью. И вотъ, даже при наличности этихъ благопріятныхъ для кочевого образа жизни мѣстныхъ особенностей, составъ стадъ здѣсь несомнѣнно болѣе приноровленъ къ условіямъ земледѣльческой культуры. Что зависимость послѣдняго рода существуетъ, доказываетъ намъ характеръ скотоводства въ различныхъ мѣстностяхъ уѣзда. Тамъ, гдѣ земледѣліе распространено (Джувалинскій и Ауліеатинскій районы), въ стадѣ превалируютъ лошади и рогатый скотъ; наоборотъ, въ районахъ съ слабо развитой осѣдлостью (Бійликульскій, Таласскій и Меркенскій) чисто кочевой скотъ занимаетъ первое мѣсто. Исключеніемъ является лишь Каракольскій районъ: пользуясь хорошими пастбищами для лошадей и нуждаясь въ быкахъ, какъ въ вьючныхъ животныхъ*), онъ имѣетъ относительно меньше кочевого скота.

Такъ какъ различные виды скота не одинаковы по своему экономическому значенію, то для сравненія ихъ между собою, въ статистической практикѣ принято приводить ихъ къ одному знаменателю, именно къ лошади. Въ соображеніи съ количествомъ потребныхъ пастбищъ и съ цѣнностью животныхъ, у насъ приняты слѣдующія соотношенія: 1 лошадь= 1 верблюду=6/5 рогатаго скота=6 овцамъ и козамъ и 4 осламъ; однолѣтки каждаго вида крупнаго скота=1/6 взрослаго животнаго, двухлѣтки=1/2. Продѣлавъ необходимыя вычисленія съ вышеприведеннымъ среднимъ числомъ головъ скота на 1 хозяйство, мы увидимъ, что на каждое падаетъ 13,4 единицъ противъ 15,1 въ Чимкентскомъ уѣздѣ (7-я таблица). Такимъ образомъ и

*) Въ виду недостатка верблюдовъ бѣдные кара-киргизы даже сами часто ѣздятъ по горамъ на быкахъ.

въ скотоводческомъ отношеніи Ауліеатинскій уѣздъ нѣсколько бѣднѣе. Но и здѣсь средній коэффиціентъ сильно понижается кара-киргизскими районами Таласской долины, а также и чисто-земледѣльческимъ Ауліеатинскимъ райономъ, въ которыхъ на 1 хозяйство падаетъ отъ 9 до 11,6 единицъ. Въ другихъ мѣстностяхъ уѣзда скота значительно больше: въ Бійликульскомъ—19,5 единицъ на хозяйство, въ Меркенскомъ—16,6, въ Джувалинскомъ 15. Вообще въ Ауліеатинскомъ уѣздѣ нѣтъ такого рѣзкаго раздѣленія районовъ на скотоводческіе и земледѣльческіе. Вездѣ превалируетъ смѣшанный типъ хозяйства, и только нижнее теченіе Таласа носитъ почти исключительно земледѣльческій характеръ, да на востокѣ сосѣдняго Бійликульскаго района развито главнымъ образомъ скотоводство.

ТАБЛИЦА 7.

Районы	Число хозяйствъ въ %%											Приходится единицъ скота на 1 хозяйство
	Безъ всякаго скота	Безъ лошадей	Съ 1 лошадью	Съ 2—3 лошадьми	Съ 4—5 лошадьми	Съ 6—8 лошадьми	Съ 9 13 лошадьми	Съ 14—22 лошадьми	Съ 23—50 лошадьми	Имѣющихъ свыше 50 лошадей	Кочующихъ	
I	3,10	11,50	30,20	28,00	8,40	6,10	5,70	5,40	3,50	1,20	20,90	15,00
II	1,60	10,90	32,70	24,20	6,30	5,70	7,10	6,70	4,90	1,50	45,70	19,50
III	4,10	12,80	43,50	21,30	6,40	4,90	4,90	4,00	1,80	0,40	36,40	9,40
IV	10,70	20,70	34,30	21,40	8,70	5,80	4,60	2,90	1,30	0,30	44,60	9,00
V	4,70	10,10	26,80	20,60	11,10	10,30	9,60	7,00	3,80	0,70	71,10	11,60
VI	3,10	9,80	30,60	21,70	7,70	6,30	7,70	8,00	6,00	2,20	61,40	16,60
	4,90	12,80	33,70	22,10	7,80	6,20	6,50	5,90	3,80	1,20	50,10	13,40

Уже при разработкѣ матеріаловъ Чимкентскаго уѣзда выяснилось, что группировка хозяйствъ по лошадности является отраженіемъ дѣйствительнаго разслоенія киргизской массы на различныя по экономической обезпеченности группы. Въ Ауліеатинскомъ уѣздѣ, гдѣ, благодаря сильному сокращенію числа верблюдовъ, лошадь играетъ большую роль, такая группировка еще умѣстнѣе. Посмотримъ же, какъ распредѣляются хозяйства въ отношеніи обезпеченія скотомъ по отдѣльнымъ районамъ.

Совсѣмъ безскотныхъ хозяйствъ по уѣзду—1712 (4,9%) и безлошадныхъ, но имѣющихъ другой скотъ—2788 (7,9%). Все это населеніе живетъ небольшими посѣвами, посторонними заработками, обработкой земли изъ

доли у богатыхъ и помощью родственниковъ. Особенно крупныхъ размѣровъ эта группа достигаетъ въ Таласскомъ районѣ (20,7% хозяйствъ), соотвѣтствуя болѣе значительному развитію здѣсь промысловъ и ортачества; меньше бѣдныхъ хозяйствъ наблюдается въ скотоводческихъ Бійликульскомъ и Меркенскомъ районахъ. Хозяйства съ 1 лошадью представляютъ очень численную группу, заключая въ себѣ болѣе 1/3 (33,7%=11892) кибитокъ; типичное при чисто-земледѣльческомъ бытѣ однолошадное хозяйство естественно чаще встрѣчается въ Ауліеатинскомъ районѣ (43,5%). Среднія хозяйства, съ 2-8 лошадьми, распространены вообще болѣе однолошадныхъ (36,1%) и въ Джувалинскомъ и Каракольскомъ районахъ занимаютъ несомнѣнно господствующее положеніе (42,5 и 42,0 %). Хозяйства зажиточныя (свыше 8 лошадей), составляя 17,4% всѣхъ кибитокъ, какъ и слѣдовало ожидать, чаще наблюдаются въ скотоводческихъ районахъ.

ТАБЛИЦА 8.

Группы по лошадности	Число хозяйствъ въ % къ общему числу ихъ	Число хозяйствъ въ %%			На 1 хозяйство приходится					На 100 единицъ скота приходится				
		Кочующихъ	Сѣющихъ	Занятыхъ пост. промысл.	Лицъ обоего пола	Посѣва	Покоса	Люцерны	Единицъ скота	Лошадей	Рог. скота	Верблюд.	Овецъ	Козъ
I.—Безъ лошад.	12,80	16,90	69,40	35,40	5,00	2,50	1,00	0,19	2,00	—	45,80	10,90	22,20	21,10
II.—Съ 1 лошад.	33,70	36,50	92,60	18,90	5,80	3,70	1,50	0,30	5,30	18,60	29,10	9,30	29,20	13,80
III.—Съ 2-3 „	22,10	50,50	96,50	15,00	7,00	4,60	1,90	0,43	9,70	21,80	23,70	8,40	34,90	11,20
IV.—Съ 4-5 „	7,80	65,10	97,30	9,50	7,10	4,80	2,10	0,46	13,50	26,50	19,20	7,80	38,20	8,30
V.—Съ 6-8 „	6,20	72,40	98,30	7,60	7,10	4,90	2,20	0,47	15,60	32,40	17,20	7,00	36,50	6,90
VI.—Съ 9-13 „	6,50	78,40	98,00	6,40	7,60	5,00	2,70	0,55	21,20	35,60	14,10	7,30	38,00	5,00
VII.—Съ 14-22 „	5,90	86,50	98,10	4,70	8,20	5,60	3,10	0,64	32,70	37,70	11,60	7,20	39,60	3,90
VIII.—Съ 23-50 „	3,80	92,30	97,50	5,00	8,80	6,50	4,30	0,85	58,40	41,40	8,80	6,60	40,40	2,80
IX.—Свыше 50 „	1,20	96,10	97,00	5,50	10,00	9,80	7,00	1,39	131,80	50,40	7,10	5,10	35,60	1,80
	100,00	50,10	92,10	16,40	6,60	4,30	2,00	0,41	13,40	32,60	16,70	7,40	36,30	7,00

Очень любопытныя данныя представлены 8-ой таблицей, наглядно подтверждающей высказанное мнѣніе, что лошадность является вѣрнымъ показателемъ общей зажиточности хозяйства. Параллельно съ увеличеніемъ лошадей расширяются всѣ стороны экономической жизни населенія: возрастаетъ общее число скота, размѣръ площади посѣвовъ, покосовъ и клеверниковъ численный составъ семьи, процентъ кочующихъ и т. д. При

этомъ замѣтно что незначительныя вообще количества чистыхъ скотоводовъ, въ богатыхъ слояхъ, начиная съ V-й группы, обнаруживаютъ даже тенденцію увеличиваться, такъ какъ интенсивное развитіе скотоводства въ достаточной мѣрѣ удовлетворяетъ жизненныя потребности хозяйства. По весьма понятнымъ причинамъ въ высшихъ группахъ слабѣе распространено занятіе посторонними промыслами: съ 35,4% занятыхъ ими хозяйствъ у безлошадныхъ оно падаетъ до 5% у многоскотныхъ. Составъ стадъ тоже обнаруживаетъ прямую зависимость отъ высоты экономическаго уровня владѣльцевъ. Чѣмъ богаче хозяйство, тѣмъ относительно меньше оно держитъ рогатаго скота, козъ и отчасти верблюдовъ; наоборотъ, лошади и овцы, играющія второстепенную роль у бѣдняковъ, занимаютъ господствующее положеніе въ стадахъ богатыхъ. Объясняется это различнымъ характеромъ скотоводства: у малоскотныхъ скотъ удовлетворяетъ непосредственную нужду въ пищевыхъ продуктахъ (молоко) и въ рабочей силѣ; у богатыхъ же оно преслѣдуетъ уже и промышленныя цѣли (приплодъ, шерсть).

ТАБЛИЦА 9.

Названіе уѣздовъ	На 100 головъ каждаго вида приходится головъ въ возрастѣ										
	ЛОШАДЕЙ			РОГ. СКОТА			ВЕРБЛЮДОВЪ			Овецъ	Козъ
	До 1 года	Отъ 1 до 2 лѣтъ	Взрослыхъ	До 1 года	Отъ 1 до 2 лѣтъ	Взрослыхъ	До 1 года	Отъ 1 до 2 лѣтъ	Взрослыхъ	Ягнятъ до 1 года	Козлятъ до 1 года
Въ Ауліеатинск. уѣзд.	23,20	10,50	66,30	30,00	11,90	58,10	7,60	5,60	86,80	39,30	45,10
„ Чимкентскомъ „	14,30	6,60	79,10	27,10	14,00	58,90	14,30	8,60	77,10	39,00	42,60

Что касается степени размножаемости киргизскаго скота въ Ауліеатинскомъ уѣздѣ (9-я таблица), то почти всѣ виды его, кромѣ верблюдовъ, очевидно находятся здѣсь въ этомъ отношеніи въ болѣе благопріятныхъ условіяхъ, чѣмъ въ Чимкентскомъ уѣздѣ. При этомъ выше не только естественный приростъ лошадей и рогатаго скота, которые содержатся здѣсь въ большемъ числѣ, но и овецъ и козъ. Скотоводство Чимкентскаго уѣзда ближе къ промышленному типу, поэтому тамъ въ стадахъ овецъ и козъ распространеннѣе продажный холостой скотъ, а относительныя числа матокъ и ягнятъ нѣсколько понижены. Но кромѣ этой причины, на величину приплода имѣютъ, вѣроятно, вліяніе и лучшія пастбищныя условія Ауліеатинскаго уѣзда, къ описанію которыхъ мы сейчасъ и перейдемъ.

Зимой скотъ или держится около кстау, или угоняется на зимнія пастбища. Въ этомъ отношеніи используются сѣверный склонъ Алатау,

Александровскій хребетъ, отроги Каратаускихъ горъ и Муюнкумскіе пески. Наиболѣе обезпечены зимними пастбищами Таласскій и Каракольскій районы, гдѣ огромное большинство даже малоскотныхъ хозяйствъ зимуетъ со скотомъ въ нижнихъ долинкахъ Алатау и отчасти по южному склону Александровскаго хребта. Сѣверный склонъ послѣдняго служитъ для той же цѣли населенію Меркенскаго района, которое кромѣ того пользуется Муюнъ-кумами, куда ходятъ также и киргизы Ауліеатинскаго района. Зимній отгонъ скота въ Меркенскомъ районѣ развитъ уже слабѣе; большинство малоскотныхъ остается на зиму въ долинѣ около кстау; дальнѣйшій шагъ въ смыслѣ уменьшенія зимняго отгона представляетъ Ауліеатинскій районъ; киргизы южной части послѣдняго (Учкурганская и отчасти Ботомойнакъ-алмалинская волости) зимуютъ и въ прилегающихъ склонахъ Александровскаго хребта и Ичкеле-тау. Нѣсколько въ большемъ масштабѣ практикуется отгонъ въ Джувалинскомъ районѣ—въ отроги Каратау. Наоборотъ, въ Бійликульскомъ районѣ, благодаря обилію камыша на озерахъ и малоснѣжнымъ зимамъ, отгонъ распространенъ очень слабо; только самыя многоскотныя хозяйства ходятъ въ Муюнъ-кумы. Естественно, что мѣстности съ мало-развитымъ отгономъ должны больше потреблять сѣна; поэтому распространенность сѣнокошенія стоитъ въ тѣсной связи съ указанной стороной скотоводческаго хозяйства.

Подъ зимнія пастбища используются нижніе склоны горъ; эти мѣста, какъ очень цѣнимыя киргизами, лѣтомъ обыкновенно тщательно оберегаются отъ вытравливанія. На болѣе высокихъ частяхъ пасутся овцы и козы, ниже—лошади. Такъ какъ мелкій скотъ не можетъ достать травы, если снѣгу болѣе 4 вершковъ, то для него отводятся склоны, съ которыхъ вѣтеръ сдуваетъ снѣгъ. На ночь скотъ загоняется къ стоянкѣ, причемъ лошади и рогатый скотъ иногда держатся въ закрытыхъ помѣщеніяхъ, овцы и козы въ простыхъ загородкахъ. Рогатый скотъ, хотя и гоняется на зиму въ горы, но на очень короткое время, такъ какъ при мало-мальски глубокомъ снѣгѣ онъ совсѣмъ не можетъ тебеневать; поэтому съ половины зимы его возвращаютъ обратно на кстау; въ пески рогатый скотъ почти совсѣмъ не ходитъ. На кстау для ночлега скота устраиваются помѣщенія—земляныя или камышевыя. Въ многоснѣжные и буранные дни скотъ кормится сѣномъ или люцерной: на голову крупнаго скота дается до 4 сноповъ, мелкому около 1 снопа въ сутки; въ теплые дни содержащійся на кстау скотъ тебенюетъ и подкармливается лишь на ночь половинной дачей. Рабочій скотъ возвращается съ зимнихъ пастбищъ раньше остального и кормится на кстау, чтобы окрѣпнуть къ періоду полевыхъ работъ.

Обыкновенно зимнія пастбища обезпечиваютъ лишь минимумъ необ-

ходимой для скота пищи, поэтому послѣдній къ веснѣ страшно худѣетъ, слабыя-же особи совсѣмъ не могутъ вынести этого голоданья и ихъ приходится или возвращать на кстау, или подкармливать на мѣстѣ отгона собранной тамъ-же травой. Въ Бійликульскомъ районѣ скотъ и зимой пасется въ пріозерныхъ камышахъ, которые не покрываются снѣгомъ.

Когда снѣгъ стаетъ (въ началѣ или половинѣ марта) скотъ перегоняется внизъ на коктеу. Большею частью въ качествѣ весенняго пастбища используются призимовочныя территоріи, но иногда для этой цѣли служатъ и особыя площади съ быстро выгорающей растительностью, которыя поэтому не могутъ быть утилизированы въ другое время года. Такія коктеу находятся въ общемъ пользованіи; какъ на примѣры, можно указать на невысокія гряды Таласской долины (Ортакъ-тау, Акташъ-тау, южный склонъ Ичкеле и др.) и на нѣкоторые суходолы Меркенскаго района. На коктеу границы между отдѣльными аулами и даже общинами уже не соблюдаются; скотъ пасется смѣшанно, но стоянки ауловъ обычно располагаются невдалекѣ отъ кстау и пашенъ, чтобы имѣть возможность управиться съ полевыми работами. Къ концу мая или началу іюня очищаются отъ снѣговъ перевалы черезъ горы, тогда кочевники гонятъ свой, оправившійся немного отъ зимняго недоѣданія, скотъ на джайляу; на призимовочныхъ же территоріяхъ остаются лишь джатаки («лежащіе», не кочующіе).

Джайляу Ауліеатинскаго уѣзда можно раздѣлить на двѣ группы: ближнія, находящіяся въ границахъ уѣзда, и дальнія, за предѣлами его, по ту сторону Алатаускаго водораздѣла. Къ первымъ относятся верхнія части южнаго склона Алатау, обоихъ склоновъ Александровскаго хребта и Каратау (отчасти въ границахъ Чимкентскаго уѣзда), вторую группу представляютъ бассейны Чоткала, Узунъ-Ахмата и Сусамыра. Такое раздѣленіе не будетъ чисто искусственнымъ: на джайляу перваго рода, благодаря ихъ близости къ призимовочнымъ территоріямъ, кочуетъ много среднихъ и даже бѣдныхъ хозяйствъ, тогда какъ на кочевку за перевалъ, требующую извѣстнаго числа вьючныхъ и верховыхъ животныхъ, могутъ рѣшиться лишь многоскотные. Дальними джайляу пользуются кара-киргизы и киргизы Таласскаго, Каракольскаго, Меркенскаго и отчасти Ауліеатинскаго районовъ (Учкурганская волость); западъ уѣзда ограничивается лѣтовками по верхнимъ склонамъ Каратау, а богатыя хозяйства сѣверной части Ауліеатинскаго района, въ виду удаленности горъ, принуждены даже и лѣтомъ пасти свой скотъ въ Муюнъ-кумахъ. Характеристика горныхъ пастбищъ ближнихъ джайляу дана уже въ естественно-историческомъ очеркѣ уѣзда (глава I). Дальнія джайляу, представляющія собою сѣть большихъ и маленькихъ горныхъ долинъ, отличаются обиліемъ и густотой травяной и древесной ра-

стительности. Скотъ здѣсь быстро поправляется настолько, что снова въ состояніи перенести тяжелыя условія зимней пастьбы. На джайляу киргизы остаются до наступленія холодовъ (въ срединѣ августа). Какъ разъ къ этому времени убирается хлѣбъ, и скотъ вновь получаетъ возможность безпрепятственно пастись по всему пространству призимовочныхъ территорій, гдѣ, благодаря осеннимъ дождямъ, обыкновенно скоро появляется свѣжая трава. Отдѣльныхъ осеннихъ пастбищъ (куздеу) въ Ауліеатинскомъ уѣздѣ совсѣмъ не встрѣчается, для этой цѣли используются тѣ-же площади, что и при весенней пастьбѣ; здѣсь скотъ пасется вплоть до выхода на зимнія пастбища.

Въ 7 таблицѣ приведено въ $^0/_0$ число кочующихъ хозяйствъ по районамъ. Сюда вошли лишь тѣ хозяйства, которыя пользуются для кочевокъ пастбищами, расположенными не въ одной площади съ призимовочными территоріями. Какъ и слѣдовало ожидать, на западѣ уѣзда, кочевки имѣютъ меньшее распространеніе, чѣмъ на востокѣ, и только скотоводческій Бійликульскій районъ даетъ сравнительно значительное число кочующихъ—45,7$^0/_0$. Первое мѣсто въ этомъ отношеніи занимаютъ Каракольскій и Меркенскій районы, въ которыхъ число кочующихъ достигаетъ 71,1 и 61,4$^0/_0$ $^0/_0$. Таласскій районъ стоитъ значительно ниже: здѣсь кочуютъ лишь 44,6$^0/_0$ хозяйствъ; кромѣ малоскотности даннаго района, это объясняется еще и тѣмъ, что здѣсь значительная часть зимнихъ пастбищъ и нѣкоторыя изъ близлежащихъ джайляу составляютъ одну площадь съ призимовочными территоріями дна долины; такимъ образомъ, малоскотныя хозяйства имѣютъ возможность круглый годъ не выходить изъ предѣловъ своего обособленнаго пользованія.

Чтобы закончить этотъ краткій очеркъ хозяйства ауліеатинскихъ киргизъ, необходимо упомянуть еще о постороннихъ промыслахъ.

Промыслы.

Промыслы развиты здѣсь очень слабо, значительно слабѣе Чимкентскаго уѣзда: зарегистрированы они всего у 16,4$^0/_0$ хозяйствъ противъ 28$^0/_0$ въ послѣднемъ. Объясненіе такому явленію надо искать въ большей изолированности описываемаго уѣзда, а также и въ томъ, что его отдѣльныя мѣстности гораздо равномѣрнѣе обезпечены насущными продуктами земледѣлія: здѣсь нѣтъ такихъ районовъ, какъ, напр., сухія при-Сыръ-Дарьинскія степи въ Чимкентскомъ уѣздѣ, откуда всѣ бѣдныя и даже часть среднихъ хозяйствъ принуждены уходить на заработки въ земледѣльческое предгорье. Изолированность же уѣзда сказывается хотя-бы на почти полномъ отсутствіи среди ауліеатинскихъ киргизъ занятія извозомъ (менѣе

1% промышленниковъ), который въ Чимкентскомъ уѣздѣ развитъ довольно сильно (около 12% промышленниковъ).

Районы	I	II	III	IV	V	VI	По уѣзду
Число хозяйствъ, занимающихся промыслами, въ %%% . . .	10,10	12,90	14,90	18,90	13,90	17,90	16,40
Число хозяйствъ, прибѣгающихъ къ найму, въ %%%	37,90	32,70	18,50	15,60	13,80	17,40	19,50

Распространенность промысловъ по отдѣльнымъ районамъ (см. вышеприведенную табличку) обнаруживаетъ непосредственную зависимость ихъ отъ общихъ экономическихъ причинъ: въ сравнительно зажиточныхъ (въ земледѣльческомъ или скотоводческомъ смыслѣ) мѣстностяхъ, въ трехъ западныхъ районахъ, тяготѣніе къ постороннимъ заработкамъ, какъ и слѣдовало ожидать, проявляется слабѣе, чѣмъ на востокѣ; исключеніе представляетъ лишь расположенный въ глуби Таласской долины Каракольскій районъ, гдѣ, вслѣдствіе удаленности его отъ земледѣльческихъ мѣстностей, промыслы мало распространены. Въ обратномъ отношеніи къ развитію промысловъ стоитъ наемъ для нуждъ хозяйства посторонней рабочей силы. На востокѣ число нанимаемыхъ рабочихъ ниже, чѣмъ нанимающихся; избытокъ послѣднихъ, очевидно, уходитъ въ сосѣднія мѣстности; и дѣйствительно, въ Джувалинскомъ и Бійликульскомъ районахъ спросъ на рабочія руки настолько превышаетъ мѣстное предложеніе, что большинство нанимающихся тамъ—выходцы изъ Таласскаго района или изъ при-Чуйскихъ волостей.

Всего къ постороннимъ заработкамъ въ описываемой части уѣзда прибѣгаетъ 8878 человѣкъ. Главная масса ихъ падаетъ на сельско-хозяйственный наемъ (2304 чел.), батрачество (2673), пастушество (1949) и случайныя черныя работы (475); слѣдовательно, 5/6 всѣхъ промышленниковъ (83,4%) занято простой продажей своей рабочей силы. На торговлю, службу, учительство и проч. привилегированный трудъ падаетъ 1045 человѣкъ (11,8%) и, наконецъ, остальные 4,8% промышленниковъ (432) заняты ремеслами, кустарничествомъ, углежженіемъ (въ Меркенскомъ районѣ) и извозомъ. Такимъ образомъ, промыслы у ауліеатинскихъ киргизъ даютъ ту-же несложную картину, что и въ Чимкентскомъ уѣздѣ, а ихъ вліяніе на общее экономическое положеніе киргизскаго хозяйства здѣсь еще слабѣе. Поэтому мы не будемъ останавливаться на ихъ описательной сторонѣ, тѣмъ болѣе, что она не представляетъ какихъ-либо мѣстныхъ особенно-

стей и въ главныхъ чертахъ сходна съ тѣмъ, что было уже сказано по этому поводу во II-мъ томѣ «Матеріаловъ» по Чимкентскому уѣзду.

ТАБЛИЦА 10.

Группы по скоту	Безлошадные	Съ 1 лошадью	Съ 3—5 лошадьми	Съ 6—13 лошадьми	Свыше 13 лошадей	По уѣзду
Число хозяйствъ, занятыхъ промыслами, въ $^0/_0$ $^0/_0$	35,40	18,90	13,50	6.90	4,90	16,40
Число промышленниковъ, занятыхъ продажей своей раб. силы, въ $^0/_0$ $^0/_0$	92,80	87,30	78,70	58,80	20,20	83,40
Число промышленниковъ, занятыхъ привилегированнымъ трудомъ въ $^0/_0$ $^0/_0$	3,60	7,10	16,40	34,40	76,70	11,80
Число промышленниковъ, занятыхъ ремеслами и пр. въ $^0/_0$ $^0/_0$	3,60	5,60	4,90	6.80	3,10	4,80

Какіе же слои населенія принуждены пользоваться посторонними заработками? Отвѣтъ на этотъ вопросъ даетъ 10-я таблица. Главными поставщиками наемныхъ рабочихъ рукъ являются бѣдныя хозяйства: въ группѣ безлошадныхъ 35,4$^0/_0$ кибитокъ прибѣгаетъ къ продажѣ своей рабочей силы, у однолошадныхъ—18,9$^0/_0$ и среди хозяйствъ съ 2-3 лошадьми—15$^0/_0$. На эти три группы падаетъ 87,5$^0/_0$ всѣхъ промышленниковъ Болѣе зажиточныя хозяйства въ промыслахъ участвуютъ очень слабо, выдѣляя менѣе 10$^0/_0$ занимающихся ими дворовъ. Но въ зависимости отъ высоты экономическаго положенія стоитъ не только интенсивность занятія промыслами, а и самый характеръ ихъ. Среди промысловъ у богатыхъ хозяйствъ первое мѣсто занимаютъ торговля, служба и т. п.,—словомъ, промыслы привилегированные, дающіе болѣе или менѣе значительный доходъ; бѣдные же и даже средніе слои киргизъ ограничиваются, главнымъ образомъ, наймомъ къ богатымъ въ батраки, пастухи и на всевозможныя полевыя работы.

Въ промыслахъ участвуютъ почти исключительно мужчины и притомъ преимущественно взрослые; для постороннихъ заработковъ за предѣлы уѣзда уходитъ очень незначительная часть промышленниковъ.

Общій выводъ, къ которому приводитъ насъ эта краткая характеристика главныхъ сторонъ киргизскаго быта, заключается въ томъ, что хо-

зяйство киргизъ Ауліеатинскаго уѣзда, такъ же какъ и ихъ западныхъ сосѣдей (Чимкентскихъ киргизъ), въ настоящее время не имѣетъ въ себѣ почти никакихъ прочныхъ установившихся элементовъ. Родовой бытъ, условія разселенія и землепользованія, земледѣліе и скотоводство,—все это носитъ на себѣ печать переходнаго періода. Чисто кочевое хозяйство, основанное на избыткѣ свободныхъ пастбищъ, уже почти исчезло, уступивъ мѣсто смѣшанному земледѣльческо-скотоводческому типу. Замѣчающееся ослабленіе родовыхъ связей постепенно влечетъ за собою соотвѣтственное ослабленіе старыхъ формъ общиннаго землепользованія, создавая для отдѣльныхъ хозяевъ немыслимую ранѣе возможность распоряжаться своимъ земельнымъ надѣломъ. Осѣданіе на землю бѣдныхъ и среднихъ слоевъ киргизъ заставляетъ ихъ устраивать постоянныя зимовки съ жилыми постройками и такимъ образомъ вызываетъ къ жизни новую поселковую форму разселенія. Земледѣліе, благодаря земельному простору и дѣвственности почвъ, носившее до сихъ поръ примитивный характеръ, теперь столкнулось уже мѣстами съ недостаткомъ площадей и естественно рождаетъ потребность въ улучшенной техникѣ полеводства. Примѣръ русскихъ поселенцевъ за послѣдніе годы заставилъ киргизъ въ болѣе широкихъ размѣрахъ приняться за богарные посѣвы; такъ какъ дальнѣйшее расширеніе поливныхъ запашекъ затрудняется необходимостью прорытія новыхъ ирригаціонныхъ сооруженій, а въ нѣкоторыхъ случаяхъ и недостаткомъ воды, то, несомнѣнно, въ будущемъ богарная культура еще болѣе разовьется. Земледѣліе отразилось и на киргизскомъ стадѣ уменьшеніемъ чисто кочевыхъ видовъ (овецъ и козъ) и увеличеніемъ рогатаго скота. Число кочующихъ хозяйствъ сократилось, а число стойлового скота сильно возросло; все это вызвало потребность въ сѣнокошеніи, которое распространилось уже довольно широко; возникли быстро развивающіеся посѣвы люцерны. Словомъ, киргизское хозяйство Ауліеатинскаго уѣзда въ наше время все дальше и дальше уходитъ отъ своего прототипа—чистаго скотовода, кочевавшаго круглый годъ и питавшагося исключительно продуктами скотоводства.

Хотя эта эволюція не одинаково проявляется на всемъ пространствѣ уѣзда, но все же здѣсь нѣтъ такихъ рѣзко противополагающихся земледѣльческихъ и скотоводческихъ мѣстностей, какъ въ Чимкентскомъ уѣздѣ. Всюду господствуетъ смѣшанный типъ хозяйства, отличаясь по отдѣльнымъ районамъ лишь большей или меньшей степенью своего приближенія къ осѣдлому типу. При этомъ характерной особенностью большинства

районовъ Ауліеатинскаго уѣзда является близость удобныхъ горныхъ пастбищъ, въ значительной своей части не могущихъ быть использованными подъ земледѣльческую культуру. Такимъ образомъ, скотоводство обречено здѣсь на постепенное исчезновеніе какъ въ нѣкоторыхъ уѣздахъ Степныхъ областей; оно имѣетъ полную возможность сохраниться и на будущее время въ качествѣ независимаго отъ земледѣлія источника средствъ существованія. Всѣ эти благопріятныя условія позволяютъ надѣяться, что дальнѣйшая колонизація Ауліеатинскаго уѣзда не внесетъ рѣзкой ломки въ современный укладъ киргизскаго хозяйства, уже значительно подготовленнаго предшествующей эволюціей къ занятію земледѣліемъ.

ГЛАВА III.

Нормы киргизскаго землепользованія и площадь излишнихъ земель.

Нормальное хозяйство и норма пахатной земли.

Для того, чтобы опредѣлить нормы земельнаго обезпеченія, необходимо знать размѣры нормальнаго хозяйства, присущаго данной мѣстности. Наиболѣе существенными элементами для опредѣленія нормальнаго хозяйства являются слѣдующія: размѣръ семьи, число работниковъ въ ней, наемъ рабочихъ, развитіе промысловъ и заработковъ, обезпеченіе хозяйства скотомъ и посѣвной площадью. Глава «Общій очеркъ киргизскаго хозяйства» даетъ намъ общую характеристику хозяйства по районамъ. Приведемъ теперь величины, характеризующія нормальное хозяйство, и разсмотримъ ихъ въ зависимости отъ размѣра посѣвной площади.

ТАБЛИЦА 1.

Группы по посѣву	Число хозяйствъ въ %	Средній составъ семьи	Работниковъ въ семьѣ	Число хоз. въ %% польз. наемн. трудомъ	Число хоз. въ %% заним. промыслами	Число хоз. въ %% отпуск. батраковъ	Единицъ скота на 1 хозяйство	Площадь посѣва на 1 хозяйство въ десятинахъ		
								Полицой	Неполицой	Всего
I районъ										
I	2,90	4,90	1,50	5,70	74,30	70,00	8,30	—	—	—
II	1,70	5,90	1,50	7,30	26,80	24,40	9,10	1,30	0,30	1,60
III	13,00	6,50	1,80	13,50	17,90	15,40	9,80	2,00	1,80	3,80
IV	36,90	6,30	1,80	29,30	9,30	7,50	9,30	3,60	3,40	7,00
V	25,50	7,30	2,00	42,70	5,90	4,00	13,60	6,20	5,00	11,20
VI	20,00	9,60	2,40	70,70	4,30	1,20	32,10	11,80	8,80	20,60
	100	7,20	2,00	37,90	10,70	8,40	15,00	5,60	4,50	10,10
II районъ										
I	14,20	6,60	1,70	15,00	26,60	19,30	23,40	—	—	—
II	7,00	6,00	1,60	10,50	21,60	14,80	12,90	1,10	0,10	1,20
III	28,90	6,70	1,80	25,90	11,50	7,10	13,60	3,30	0,60	3,90
IV	36,00	7,70	2,10	38,10	8,70	4,70	17,90	5,30	1,30	6,60
V	10,60	9,00	2,30	56,90	10,20	3,30	30,10	8,40	2,40	10,80
VI	3,30	10,70	2,60	79,20	3,90	1,30	52,90	14,60	5,50	20,10
	100	7,40	1,90	32,70	13,00	7,90	19,50	4,80	1,10	5,10

Группы по посѣву	Число хозяйствъ въ %	Средній составъ семьи	Работниковъ въ семьѣ	Число хоз. въ % польз. наемн. трудомъ	Число хоз. въ % заним. промыслами	Число хоз. въ % отпуск. батрановъ	Единицъ скота на 1 хозяйство	Площадь посѣва на 1 хозяйство въ десятинахъ		
								Полиной	Непополиной	Всего
III район										
I	4,80	4,50	1,40	3,90	66,80	38,00	2,80	—	—	—
II	3,70	5,00	1,40	3,90	26,70	16,70	3,50	1,30	0,10	1,40
III	35,20	5,90	1,70	13,60	13,20	7,00	7,40	3,60	0,10	3,70
IV	40,40	6,40	1,80	20,20	10,80	5,10	9,90	6,70	0,10	6,80
V	12,00	7,20	2,00	29,50	10,00	3,40	13,60	10,60	0,10	10,70
VI	3,90	8,60	2,20	44,50	12,00	2,60	23,30	18,40	0,30	18,70
	100	6,30	1,80	18,50	14,90	7,50	9,40	6,00	0,10	6,10
IV район										
I	16,30	4,60	1,40	1,20	45,00	29,20	1,70	—	—	—
II	20,40	4,90	1,30	8,10	18,40	9,50	5,20	1,30	0,10	1,40
III	50,20	5,70	1,60	17,60	12,80	7,90	9,40	3,10	0,20	3,30
IV	10,80	6,60	1,70	33,30	11,20	5,40	18,20	6,00	0,40	6,40
V	1,50	7,40	1,70	53,30	2,80	—	34,20	10,40	0,70	11,10
VI	0,80	8,60	1,80	61,40	17,60	1,80	56,40	17,70	0,70	18,40
	100	5,50	1,50	15,60	18,90	11,20	9,00	2,70	0,20	2,90
V район										
I	6,20	4,50	1,30	4,70	54,70	39,50	4,30	—	—	—
II	29,80	5,20	1,30	6,40	13,20	5,60	7,30	1,30	0,10	1,40
III	56,90	5,90	1,50	15,40	10,10	4,80	12,30	2,90	0,10	3,00
IV	6,10	7,30	1,90	40,20	10,10	4,70	29,00	6,20	0,10	6,30
V	0,70	12,20	2,90	44,40	22,20	5,60	53,60	10,80	0,20	11,00
VI	0,30	10,90	2,90	22,20	11,10	—	24,20	16,00	—	16,00
	100	5,80	1,50	13 80	13,90	7,10	11,60	2,50	0,10	2,60
VI район										
I	5,30	5,40	1,70	4,90	48,60	25,70	5,30	—	—	—
II	25,40	6,60	1,80	12,20	23,70	11,20	11,50	1,10	0,10	1,20
III	53,80	7,30	2,00	16,60	13,00	6,40	16,30	2,90	0,40	3,30
IV	13,60	8,30	2,30	30,40	14,90	6,00	25,50	5,60	0,70	6,30
V	1,50	9,20	2,30	45,30	14,50	4,20	42,50	9,80	0,90	10,70
VI	0,40	10,70	2,60	70,40	18,50	1,90	132,30	21,50	1,10	22,60
	100	7,20	2,00	17,40	17,90	8,60	16,60	2,90	0,30	3,20
		6,60	1,80	19,40	16,40	8,70	13,40	3,70	0,60	4,30

Прежде всего сдѣлаемъ краткую характеристику районовъ въ экономическомъ отношеніи. Средніе размѣры посѣва и число скота на 1 хозяйство, какъ видно изъ приведенной таблицы, крайне разнообразны по различнымъ районамъ. Наиболѣе значительная площадь посѣва наблюдается въ I, III и II районахъ. Изъ нихъ относительно II-го района необходимо замѣтить слѣдующее. Часть общинъ этого района*) имѣетъ свои пашни на

*) №№ 24, 34, 35, 36 и др.

территоріи I-го района. Эти общины по величинѣ посѣвной площади, приходящейся на 1 хозяйство (9 дес.), значительно отличаются отъ остальныхъ и въ этомъ отношеніи онѣ очень близки къ I-му району, въ которомъ приходится 10,1 дес. на 1 хозяйство. Вслѣдствіе этого при выводѣ средней величины указанныя общины дали для II района нѣсколько повышенный размѣръ посѣвной площади. Кромѣ того, богарные посѣвы населенія II-го района находятся также въ предѣлахъ I-го района—на джайляу, гдѣ сѣютъ кочующія хозяйства. Поэтому величина площади посѣва на 1 хозяйство во II-мъ районѣ, въ дѣйствительности, будетъ ниже показанной для него средней величины. Слѣдовательно, наиболѣе земледѣльческими будутъ районы I и III. Районы IV и V выдѣляются наименьшей посѣвной площадью; по обезпеченности скотомъ они также стоятъ не высоко. Очевидно, въ хозяйствѣ этихъ районовъ значеніе земледѣлія и скотоводства одинаковое—земледѣльческое хозяйство здѣсь находится въ тѣсной связи съ хозяйствомъ скотоводческимъ. По количеству скота - районы II, VI и I выдѣляются какъ наиболѣе многоскотные; изъ нихъ районъ I, какъ мы уже видѣли, является земледѣльческимъ. Въ районахъ II и VI, при небольшой запашкѣ, приходится наибольшее число скота. Въ нихъ преобладаетъ скотоводческое хозяйство, а земледѣліе является подсобнымъ промысломъ.

Для того, чтобы лучше охарактеризовать районы, разсмотримъ сравнительную доходность въ нихъ земледѣлія и скотоводства. Для этой цѣли воспользуемся данными бюджетныхъ описаній, имѣющихся для первыхъ четырехъ районовъ.

ТАБЛИЦА 2.

Районы	Группы по посѣву	Число хозяйствъ	Доходъ отъ земледѣлія въ руб.	Доходъ отъ скотоводства въ руб.	На 100 р. дохода приходится		На 1 душу обоего пола приходится дохода		Единицъ скота на 1 хозяйство
					Отъ земледѣлія	Отъ скотоводства	Отъ земледѣлія	Отъ скотоводства	
I	III	3	299,72	294,46	50,40	49,60	14,99	14,72	11,40
	IV	12	1989,35	1709,69	53,80	46,20	24,87	21,37	11,80
		15	2289,07	2004,15	53,30	46,70	22,89	20,04	11,70
II	III	5	554,06	978,94	36,10	63,90	16,29	28,79	17,70
	IV	5	539,82	625,73	46,30	53,70	15,42	17,88	11,00
		10	1093,88	1604,67	40,50	59,50	15,85	23,22	14,40

Районы	Группы по посѣву	Число хозяйствъ	Доходъ отъ земледѣлія въ руб.	Доходъ отъ скотоводства въ руб.	На 100 р. дохода приходится: отъ земледѣлія	На 100 р. дохода приходится: отъ скотоводства	На 1 душу обоего пола приходится дохода: отъ земледѣлія	На 1 душу обоего пола приходится дохода: отъ скотоводства	Единицъ скота на 1 хозяйство
III	III	4	702,23	349,94	66,80	33,20	28,09	14,00	6,30
	IV	7	1223,71	750,76	62,00	38,00	28,46	17,46	8,50
		11	1925,94	1100,70	63,60	36,40	28,32	16,19	7,70
IV	II	2	114,66	21,08	84,50	15,50	10,42	1,92	3,20
	III	9	900,72	708,72	55,90	44,10	17,32	13,63	7,80
		11	1015,38	729,80	58,20	41,80	16,12	11,58	7,00

Бюджетныя данныя въ этой таблицѣ приведены по тѣмъ группамъ, которыя, какъ увидимъ ниже, являются для каждаго района наиболѣе типичными. По I-му и II-му районамъ, гдѣ наиболѣе развито земледѣліе, доходъ отъ послѣдняго, какъ и нужно было ожидать, превышаетъ доходъ отъ скотоводства. Доходъ отъ скотоводства въ районахъ земледѣльческихъ неодинаковъ: въ I районѣ, болѣе обезпеченномъ скотомъ, дохода отъ скотоводческаго хозяйства на 1 душу приходится больше, чѣмъ въ III районѣ. Во II районѣ превалируетъ доходъ отъ скотоводства—въ немъ преобладаетъ, какъ мы видѣли, скотоводческое хозяйство. Въ IV районѣ доходъ отъ земледѣлія нѣсколько больше дохода отъ скотоводства. Слѣдовательно, бюджетныя данныя вполнѣ подтверждаютъ сказанное нами выше для характеристики районовъ.

Сдѣлавъ краткую характеристику районовъ, перейдемъ къ дальнѣйшему анализу разсматриваемаго матеріала. Сравнивая приведенныя въ первой таблицѣ данныя по группамъ, находимъ, что, съ увеличеніемъ хозяйства, повышается размѣръ семьи, число работниковъ въ ней, увеличивается наемъ рабочихъ, число скота и размѣръ посѣвовъ и, наоборотъ, уменьшается число хозяйствъ занимающихся промыслами и отпускающихъ батраковъ. При опредѣленіи нормальнаго хозяйства необходимо прежде всего выдѣлить изъ данныхъ массоваго учета хозяйства, пользующіяся на извѣстной территоріи наибольшимъ распространеніемъ. Наибольшее число хозяйствъ въ разныхъ районахъ укладывается въ различныя группы (см. первую таблицу). Въ I районѣ наибольшая часть хозяйствъ падаетъ на IV и V группы, во II и въ III районахъ на III и IV группы и въ IV, V и VI

районахъ на II и III группы. Разсмотримъ распредѣленіе хозяйствъ по размѣру посѣвной площади вообще по уѣзду.

Группы по посѣву	Число хоз. въ $^0/_0$ $^0/_0$
I	7,90
II	17,60
III	45,20
IV	20,80
V	5,80
VI	2,70
	100,00

Въ среднемъ по уѣзду наибольшее число хозяйствъ укладывается въ трехъ группахъ: въ III (45,2$^0/_0$), въ IV (20,8$^0/_0$) и во II (17,6$^0/_0$); V-я группа представлена здѣсь небольшимъ числомъ хозяйствъ. Поэтому при дальнѣйшихъ выводахъ правильнѣе было бы пользоваться данными только трехъ группъ—II, III и IV, которыя являются въ массѣ хозяйствъ наиболѣе распространенными. По I-му и III-му земледѣльческимъ районамъ, взятымъ вмѣстѣ, наибольшее число хозяйствъ падаетъ на III и IV группы, въ которыхъ заключается 68,9$^0/_0$ хозяйствъ (въ III группѣ—29,4$^0/_0$ и въ IV группѣ—39,5$^0/_0$). Во II-омъ районѣ наибольшимъ распространеніемъ пользуются также III-я и IV-я группы, составляющія 64,9$^0/_0$ хозяйствъ. Въ IV, V и VI-омъ районахъ преобладающими являются II-ая и III-я группы, которыя заключаютъ въ себѣ значительное число хозяйствъ. Такъ, въ IV районѣ эти группы составляютъ 70,6$^0/_0$, въ V районѣ 86,7$^0/_0$ и въ VI районѣ 79,2$^0/_0$ хозяйствъ.

Для того, чтобы анализъ интересующихъ насъ при выводѣ нормальнаго хозяйства данныхъ былъ разностороннѣй, мы эти данныя разсмотримъ еще по лошадной группировкѣ. Въ слѣдующей таблицѣ показано распредѣленіе хозяйствъ по лошаднымъ группамъ и по районамъ.

ТАБЛИЦА 3.

Группы по лошадности	Районы						
	I	II	III	IV	V	VI	Всѣ
	Число хозяйствъ въ $^0/_0$ $^0/_0$						
I	11,50	10,90	12,70	20,60	10,10	9,80	12,80
II	30,20	32,70	43,50	34,30	26,80	30,60	33,70
III	28,00	24,20	21,30	21,30	20,50	21,70	22,10
IV	8,40	6,30	6,40	8,70	11,10	7,70	7,90
V	6,10	5,70	4,90	5,90	10,40	6,30	6,20
VI	5,70	7,20	4,90	4,60	9,60	7,70	6,50
VII	5,30	6,70	4,00	3,00	6,90	8,00	5,90
VIII	3,60	4,80	1,90	1,30	3,80	6,00	3,70
IX	1,20	1,50	0,40	0,30	0,80	2,20	1,20
	100,00	100,00	100,00	100,00	100,00	100,00	100,00

Наибольшее число хозяйствъ по всѣмъ районамъ укладывается въ двѣ группы—во II-ю и въ III-ю. Посмотримъ теперь въ этихъ преобладающихъ группахъ, каковы размѣръ посѣва и число скота на 1 хозяйство.

Районы	Группы по лошадн.	на 1 хоз. приходится Посѣва дес.	Скота един.	Единицъ скота на 1 хозяйство въ среднемъ по районамъ
I	II и III	8,60	8,90	15,00
II		4,80	11,70	19,50
III		5,90	6,40	9,40
IV		2,80	5,30	9,00
V		2,30	4,80	11,60
VI		2,90	7,50	16,60
		4,10	7,00	13,40

Сравнивая полученныя данныя со средними по районамъ, мы находимъ, что число скота на 1 хозяйство въ преобладающихъ лошадныхъ группахъ очень значительно понизилось, и въ нѣкоторыхъ районахъ, какъ, напримѣръ, въ V и въ VI, число скота уменьшилось больше, чѣмъ въ два раза. Размѣры посѣвной площади также понизились, но очень незначительно. Такое явленіе совершенно понятно, такъ какъ разсматриваемыя II и III группы характеризуютъ хозяйства, имѣющія отъ 1 до 3 лошадей, тогда какъ въ среднемъ по уѣзду на 1 хозяйство приходится около 6 лошадей. Въ силу этого, число скота у хозяйствъ, имѣющихъ не свыше 3-хъ лошадей, получилось значительно ниже среднихъ по районамъ. Слѣдовательно, наиболѣе распространенныя по лошадной группировкѣ хозяйства не будутъ типичными, а потому въ основу при опредѣленіи нормальнаго хозяйства не можетъ быть принята группировка хозяйствъ по скоту, а должна быть взята группировка по посѣву.

Выше мы видѣли, что при группировкѣ хозяйствъ по размѣру посѣвной площади преобладающими оказываются для I-го, II-го и III-го районовъ—III-я и IV-я группы, а для IV-го, V-го и VI-го районовъ—II-я и III-я группы. Поэтому названныя группы и являются для соотвѣтствующихъ районовъ средне-типичными.

Остановившись, такимъ образомъ, на группахъ наиболѣе распространенныхъ типичныхъ хозяйствъ, разсмотримъ ихъ со стороны интересующаго насъ вопроса. Въ слѣдующей таблицѣ приведены величины, характеризующія нормальное хозяйство, съ подраздѣленіемъ районовъ на группы по преобладанію того или иного типа хозяйства.

ТАБЛИЦА 4.

Районы	Группы по посѣву	Число хозяйствъ въ нихъ въ %	Средній составъ семьи	Работниковъ въ семьѣ	число хозяйствъ въ % пользующихся наемнымъ трудомъ	занимающихся промыслами	отпускающихъ батраковъ	Единицъ скота на 1 хозяйство	Посѣва на 1 хозяйство десятинъ
	Районы съ преобладаніемъ земледѣльческаго хозяйства								
I	III и IV	49,90	6,30	1,80	25,20	11,50	9,50	9,40	6,20
III	III и IV	75,60	6,20	1,80	17,10	11,90	6,00	8,70	5,30
		68,90	6,20	1,80	18,60	11,80	6,70	8,80	5,50
	Районы земледѣльческо-скотоводческіе								
IV	II и III	70,60	5,50	1,50	14,90	14,40	8,30	8,20	2,70
V	II и III	86,70	5,70	1,40	12,30	11,20	5,00	10,60	2,40
		75,20	5,60	1,50	14,10	13,40	7,30	8,90	2,60
	Районы съ преобладаніемъ скотоводческаго хозяйства								
II	III и IV	64,90	7,20	2,00	32,70	10,00	5,80	16,00	5,40
VI	II и III	79,20	7,00	1,90	15,20	16,40	8,00	14,80	2,60
		71,90	7,10	1,90	17,30	15,70	7,70	14,90	3,00

Изъ этой таблицы видно, что число типичныхъ хозяйствъ, на которыхъ намъ приходится базироваться, довольно значительно. Въ земледѣльческихъ районахъ типичныя хозяйства составляютъ 68,9%, въ земледѣльческо-скотоводческихъ 75,2% и въ скотоводческихъ 71,9% отъ всего числа хозяйствъ въ этихъ районахъ. Сравнивая приведенныя въ таблицѣ величины съ аналогичными средними данными по районамъ, находимъ, что въ типичныхъ хозяйствахъ понизилось число скота и площадь посѣвовъ, уменьшился средній размѣръ семьи и число работниковъ въ ней, а также уменьшилось число хозяйствъ, прибѣгающихъ къ найму рабочихъ и отпускающихъ рабочихъ для промысловъ и заработковъ. Въ районахъ съ преобладаніемъ земледѣлія, число единицъ скота и площадь посѣва въ типичныхъ хозяйствахъ выражается въ очень близкихъ величинахъ. Въ виду этого, въ нормальномъ хозяйствѣ земледѣльческихъ районовъ нужно принять однообразную величину площади посѣва. Въ силу того, что въ I-омъ и въ III-емъ районахъ главнымъ промысломъ является земледѣліе, нормальное хозяйство этихъ районовъ должно быть обезпечено такимъ числомъ скота, которое удовлетворяло бы хозяйство въ качествѣ живого инвентаря и под-

собнаго къ земледѣлію скотоводства. Данныя по типичнымъ хозяйствамъ земледѣльческо-скотоводческихъ районовъ—IV-го и V-го—получились довольно близкія. Нормальное хозяйство этихъ районовъ, въ виду большого сходства ихъ между собою въ экономическомъ отношеніи, должно быть выражено въ одинаковыхъ величинахъ, опредѣляющихъ его размѣръ. Въ районахъ съ преобладаніемъ скотоводства—во II-омъ и въ VI-омъ—число скота по типичнымъ хозяйствамъ выразилось тоже въ довольно близкихъ величинахъ. Въ силу этого, въ нормальномъ хозяйствѣ обоихъ скотоводческихъ районовъ можетъ быть принято одинаковое число скота.

Для районовъ земледѣльческо-скотоводческихъ—IV-го и V-го—и для скотоводческихъ—II-го и VI-го—размѣръ нормальнаго хозяйства можетъ быть выраженъ лишь въ числѣ скота, которое является для данныхъ районовъ нормальнымъ. Выводить для этихъ районовъ нормы пахатной земли, на основаніи среднихъ для нихъ величинъ посѣвной площади, было бы дѣломъ рискованнымъ, такъ какъ въ районахъ съ преобладаніемъ скотоводства земледѣльческое хозяйство является еще не установившимся; что же касается IV-го и V-го районовъ, то земледѣліе въ нихъ развито вообще довольно слабо и притомъ оно тѣсно связано со скотоводствомъ

Въ среднемъ по земледѣльческимъ районамъ, какъ видно изъ послѣдней таблицы, на 1 хозяйство приходится 5,5 десятинъ посѣва и 8,8 единицъ скота. Въ виду того, что въ I районѣ посѣвная площадь нѣсколько больше полученной средней и равна 6,2 десятины, необходимо повысить полученную среднюю величину для земледѣльческихъ районовъ до 6-ти десятинъ. Величина эта и будетъ нормальной. Такимъ образомъ, въ нормальномъ хозяйствѣ земледѣльческихъ I-омъ и III-емъ районахъ, при площади посѣва въ *6 десятинъ*, соотвѣтствующій размѣръ стада долженъ быть равенъ 8,8 единицамъ, или въ круглыхъ цифрахъ—*9 единицамъ*.

По земледѣльческо-скотоводческимъ районамъ скота на 1 хозяйство въ среднемъ получилось 8,9 единицы, или въ круглыхъ цифрахъ 9 единицъ. Эта величина тоже можетъ быть принята за нормальную для IV-го и V-го районовъ.

По скотоводческимъ районамъ въ среднемъ на 1 хозяйство получилось 14,9 единицы скота, или въ круглыхъ цифрахъ 15 единицъ. Это и будетъ искомая нормальная величина для II-го и VI-го районовъ. Принявъ одинаковое число скота для обоихъ скотоводческихъ районовъ, мы этимъ нѣсколько понижаемъ число его для II-го района, но такое уменьшеніе вполнѣ умѣстно, такъ какъ этотъ районъ по размѣрамъ запашки близко подходитъ къ земледѣльческимъ районамъ.

Составъ посѣвной площади въ земледѣльческой части уѣзда, въ за-

висимости отъ условій естественно-историческаго характера, по районамъ не одинаковъ. Въ I-омъ районѣ, расположенномъ въ предгорной мѣстности, неполивные посѣвы занимаютъ, какъ видно изъ таблицы 1-й, почти 1/2 посѣвной площади, тогда какъ въ III-емъ районѣ, занимающемъ низкое положеніе, при маломъ количествѣ атмосферныхъ осадковъ въ теченіе вегетативнаго періода, богарные посѣвы имѣютъ самое ничтожное распространеніе и носятъ совершенно случайный характеръ. Поэтому норма пахатной земли для I-го района должна состоять изъ равныхъ площадей поливной и богарной пашни, а для III-го района нормальная площадь пашни должна заключать въ себѣ исключительно поливную землю. Хотя возможность производства богарныхъ посѣвовъ и находится въ зависимости отъ естественно-историческихъ условій данной мѣстности, но эту возможность киргизъ-земледѣлецъ не всегда въ полной мѣрѣ можетъ использовать. Въ виду несовершенства туземнаго орудія обработки почвы—омача, поднимать богарную цѣлину для киргиза является довольно труднымъ дѣломъ; поэтому онъ часто предоставляетъ это дѣлать русскому крестьянину, сдавая послѣднему землю въ аренду. На распространеніе среди киргизскаго населенія богарныхъ посѣвовъ большое вліяніе имѣетъ также примѣръ русскихъ крестьянъ, которые засѣваютъ большія площади богарной земли.

Приведемъ сдѣланные выводы въ слѣдующей таблицѣ.

ТАБЛИЦА 5.

Районы	Нормальная площадь посѣва на 1 хозяйство въ десятинахъ			Нормальное число единицъ скота на 1 хозяйство
	Поливн.	Неполивн.	Всего	
I	3,00	3,00	6,00	9
II	—	—	—	15
III	6,00	—	6,00	9
IV	—	—	—	9
V	—	—	—	9
VI	—	—	—	15

Разсмотримъ теперь средне-типичное хозяйство, по даннымъ котораго мы опредѣляемъ нормы. Изъ предыдущей таблицы видно, что районы съ преобладаніемъ скотоводства отличаются наибольшимъ размѣромъ семьи и, въ связи съ этимъ, наибольшимъ числомъ въ ней работниковъ. Районы IV и V, наоборотъ, сильно выдѣляются малымъ составомъ семьи, что находится въ зависимости, какъ это видно изъ главы «Общій очеркъ киргизскаго хозяйства», не только отъ естественно-историческихъ и экономическихъ условій, но также и отъ племенныхъ особенностей населенія этихъ районовъ. Въ земле-

дѣльческихъ районахъ наблюдается довольно большое число хозяйствъ, нанимающихъ работниковъ и сравнительно меньшее число хозяйствъ, отпускающихъ на сторону свои рабочія силы для промысловъ и заработковъ. Очевидно, земледѣльческое хозяйство, въ связи съ менѣе численнымъ составомъ семьи, болѣе ощущаетъ недостатокъ въ своихъ рабочихъ силахъ. Въ IV и V земледѣльческо-скотоводческихъ районахъ, а также въ VI районѣ наемъ рабочихъ покрывается отпускомъ ихъ изъ хозяйства для стороннихъ заработковъ. Во II-омъ районѣ число хозяйствъ, нанимающихъ работниковъ, значительно превышаетъ число хозяйствъ, отпускающихъ рабочія силы на сторону. Въ этомъ отношеніи хозяйство II-го района стоитъ близко къ земледѣльческому хозяйству; въ немъ, не смотря на болѣе численный составъ семьи, очевидно сказывается вліяніе развивающагося земледѣлія. Наибольшее число хозяйствъ, занимающихся подсобными заработками, падаетъ на VI районъ. Повидимому, значительное число хозяйствъ этого района, не смотря на большую обезпеченность скотомъ, не можетъ существовать на счетъ скотоводства и, вслѣдствіе слабаго развитія земледѣлія, принуждено искать заработковъ внѣ своего хозяйства. Число хозяйствъ, отпускающихъ батраковъ, во всѣхъ районахъ составляетъ нѣсколько больше половины всего числа хозяйствъ, занимающихся промыслами.

Составъ стада въ нормальномъ хозяйствѣ характеризуется слѣдующей таблицей.

ТАБЛИЦА 6.

Районы	Группы по посѣву	Приходится на 1 хозяйство				
		Лошадей	Рогатаго скота	Верблюдовъ	Овецъ и козъ	Ословъ.
I	III и VI	2,50	4,80	0,70	22,80	0,02
III		3,30	3,30	1,10	19,20	0,01
		3,10	3,6	1,00	19,90	0,01
IV	II и III	3,00	2,30	0,40	25,10	0,01
V		5,50	3,20	0,30	26,70	0,001
		3,80	2,60	0,40	25,70	0,01
II	III и IV	4,90	5,00	1,70	45,10	0,07
VI	II и III	6,70	3,90	1,40	38,60	0,003
		6,40	4,00	1,40	39,40	0,01

Приведенныя въ этой таблицѣ величины на 1 хозяйство взяты изъ массовыхъ данныхъ, характеризующихъ средне-типичное хозяйство. Сравнивая районы по этимъ среднимъ величинамъ, находимъ, что хозяйства скотоводческія обезпечены всѣми вообще видами скота лучше остальныхъ. Въ хозяйствѣ земледѣльческо-скотоводческихъ районовъ лошадей, овецъ и козъ находится больше, чѣмъ въ хозяйствѣ районовъ земледѣльческихъ, но въ послѣднихъ больше рогатаго скота и верблюдовъ.

Отношеніе различныхъ видовъ скота въ стадѣ нормальнаго хозяйства, видно изъ слѣдующей таблицы.

ТАБЛИЦА 7.

Районы	Группы по посѣву	на 100 головъ приходится				
		Лошадей	Рогатаго скота	Верблюдовъ	Овецъ и козъ	Ословъ
I	III и IV	8,10	15,50	2,30	74,00	0,10
III		12,10	12,30	4,10	71,40	0,10
		11,30	12,90	3,70	72,00	0,10
IV	II и III	9,60	7,50	1,26	81,60	0,04
V		15,40	9,00	0,998	74,60	0,002
		11,70	8,00	1,18	79,10	0,02
II	III и IV	8,70	8,80	2,90	79,50	1.10
VI	II и III	13,20	7,60	2,696	76,50	0,004
		12,58	7,70	2,70	77,00	0,02

Составъ стада по районамъ отличается мало. Въ земледѣльческихъ районахъ содержится больше рогатаго скота и верблюдовъ и меньше лошадей, овецъ и козъ. Верблюдъ въ земледѣльческомъ хозяйствѣ является живымъ рабочимъ инвентаремъ, служащимъ нерѣдко, на ряду съ рабочимъ быкомъ и лошадью, для обработки земли, но главнымъ же образомъ онъ употребляется въ транспортѣ: для перевозки сноповъ, хлѣба и др. тяжестей. Скотоводческіе районы по составу стада очень схожи съ земледѣльческо-скотоводческими. Въ скотоводческихъ же районахъ содержится нѣсколько больше лошадей и верблюдовъ и меньше рогатаго скота, овецъ и козъ. Составъ стада въ различныхъ районахъ зависитъ не только, разумѣется, отъ степени развитія земледѣльческаго хозяйства, но и отъ характера пастбищъ, о чемъ болѣе подробно уже говорилось въ главѣ II-й— «Общій очеркъ киргизскаго хозяйства».

Приведемъ нѣкоторыя данныя, характеризующія потребленіе въ нормальномъ хозяйствѣ. Въ слѣдующей таблицѣ приводятся данныя изъ бюджетныхъ описаній о потребленіи хлѣба по типичнымъ для каждаго района

группамъ хозяйствъ. Какъ выше уже упоминалось—бюджетныя описанія имѣются для четырехъ районовъ.

ТАБЛИЦА 8.

Районы	Группы по посѣву	Собрано хлѣба пудовъ на 1 хозяйство		Потреблено пудовъ хлѣба по бюджетнымъ даннымъ	
		По даннымъ массоваго учета площади посѣвовъ	По бюджетнымъ даннымъ	На 1 хозяйство	На 1 душу
I	III и IV	230,40	252,30	97,50	14,60
III		250,60	246,30	112,50	18,20
		246,80	249,80	104,00	16,10
IV	II и III	132,90	159,50	73,10	12,80
V		123,80	—	—	—
		129,90	—	—	—
II	III и IV	195,50	193,70	90,60	13,10
VI	II и III	115,60	—	—	—
		125,30	—	—	—

Свѣдѣнія о сборѣ хлѣба въ этой таблицѣ, помимо бюджетныхъ описаній, взяты еще по даннымъ о площадяхъ, занятыхъ различными культурами и по средней урожайности хлѣбовъ. Какъ видно изъ таблицы, сборъ хлѣба по тѣмъ и другимъ даннымъ выражается въ довольно близкихъ величинахъ. Наибольшее количество собираемаго и потребляемаго хлѣба наблюдается, какъ и нужно было ожидать, въ районахъ земледѣльческихъ. Районъ же IV-ый отличается уже меньшимъ потребленіемъ хлѣба.

Скотоводческое хозяйство даетъ продукты питанія въ видѣ мяса и молока. Потребленіе мяса по даннымъ бюджетныхъ описаній выражается въ слѣдующихъ величинахъ.

ТАБЛИЦА 9.

Районы	Группы по посѣву	Потреблено мяса пудовъ		Единицъ скота на 1 хозяйство
		На 1 хозяйство	На 1 душу	
I	III	11,50	1,70	11,40
	IV	13,10	2,00	11,80
		12,80	1,90	11,70
II	III	16,60	2,50	17,70
	IV	8,40	1,20	11,00
		12,50	1,80	14,40
III	III	12,00	1,90	6,30
	IV	11,90	1,90	8,50
		11,90	1,90	7,70
IV	II	0,30	0,05	3,20
	III	5,70	1,00	7,80
		4,70	0,80	7,00

Такъ какъ въ IV группѣ II района хозяйства, на которыя составлены бюджетныя описанія, оказались мало-типичными (въ IV группѣ приходится скота на 1 хозяйство меньше, чѣмъ въ III-ей), мы при сравненіи потребленія мяса по районамъ, будемъ пользоваться только III-ей группой. Наибольшимъ потребленіемъ мяса отличается районъ II-ой, въ которомъ преобладаетъ скотоводческое хозяйство. Въ районахъ земледѣльческихъ—въ I и въ III потребленіе этого продукта скотоводства на 1 душу почти одинаково. Районъ IV-й по потребленію мяса также, какъ и по потребленію хлѣба, стоитъ значительно ниже остальныхъ.

Потребленіе молока мы можемъ опредѣлить по числу дойныхъ матокъ и по средней удойности скота. Средняя годовая удойность скота по даннымъ общихъ описаній выражается въ слѣдующихъ величинахъ: кобылы даютъ—40 ведеръ, коровы—36 ведеръ, верблюдицы—32 ведра, овцы—3,6 ведра и козы—5,4 ведра. Принимая эту удойность, получимъ, что годовой удой по средне-типичнымъ хозяйствамъ равняется для земледѣльческихъ районовъ 631.274 ведрамъ, для земледѣльческо-скотоводческихъ 816.203 ведр. и для скотоводческихъ 2.113.184 ведр. молока. По разсчету на одно хозяйство и на 1 душу обоего пола, полученное количество молока выразится въ слѣдующихъ величинахъ.

ТАБЛИЦА 10.

Районы	Группы по посѣву	Потреблено молока ведеръ	
		На 1 хозяйство	На 1 душу
I	III и IV	105,70	16,70
III	III и IV	95,30	15,40
		97,40	15,70
IV	II и III	95,80	17,40
V	II и III	142,50	25,10
		111,00	20,00
II	III и IV	164,10	22,70
IV	II и III	171,10	24,30
		170,30	24,10

Земледѣльческіе районы отличаются наименьшимъ потребленіемъ молока, а скотоводческіе, наоборотъ, наибольшимъ. Хозяйство земледѣльческо-скотоводческихъ районовъ по потребленію молока занимаетъ среднее мѣсто между хозяйствами земледѣльческимъ и скотоводческимъ.

Сопоставимъ приведенныя величины потребленія въ нормальномъ хозяйствѣ съ данными по Чимкентскому уѣзду*).

	Названіе районовъ.	На 1 душу обоего пола приходится Хлѣба пуд.	Мяса пуд.	Молока вед.
Чимкентскій уѣздъ	Степной	14,48	1,40	22,49
	Горный	16,41	1,69	28,91
	Группа земледѣльческихъ районовъ	17,00	1,90	28,60
	Группа скотоводческихъ районовъ	13,40	2,10	28,50
Ауліеат. уѣздъ	Земледѣльческіе районы. .	16,10	1,90	15,70
	Земледѣльческо-скотоводческіе районы	12,80	0,80	20,00
	Скотоводческіе районы . .	13,10	2,50 **)	24,10

Отсюда видно, что размѣры потребленія въ нормальномъ хозяйствѣ Ауліеатинскаго уѣзда довольно близки къ Чимкентскому уѣзду. Между тѣмъ по Чимкентскому уѣзду было установлено, что потребленіе въ киргизскомъ нормальномъ хозяйствѣ значительно выше средняго крестьянскаго потребленія ***). Это показываетъ, что установленные размѣры нормальнаго хозяйства можно считать совершенно достаточными, при существующихъ условіяхъ веденія хозяйства.

Норма сѣнокосной земли на единицу скота.

Матеріаломъ къ опредѣленію площади сѣнокосной земли, необходимой для скота киргизъ Ауліеатинскаго уѣзда, послужили такія же данныя, какія были положены въ основаніе при аналогичной работѣ по Чимкентскому уѣзду. Какъ въ той работѣ, такъ и здѣсь особыя похозяйственныя записи, которыя условимся называть кормовыми карточками, составлявшіяся примѣрно на каждое десятое изъ переписанныхъ подворно хозяйствъ, являлись главнымъ матеріаломъ для вывода сѣнокосныхъ нормъ. Кромѣ того, нѣкоторыя свѣдѣнія брались изъ массоваго матеріала—подворныхъ карточекъ.

*) „Матеріалы по киргизскому землепользованію"—Чимкентскій уѣздъ, т. I и II.

**) По III-ей группѣ.

***) „Матеріалы по киргизскому землепользованію"—Чимкентскій уѣздъ, т. I.

Данныя о кормленіи киргизскаго скота (кормовыя карточки), какъ и всѣ другіе статистическіе матеріалы по Ауліеатинскому уѣзду, были собраны въ теченіе двухъ-лѣтнихъ періодовъ—1907 и 1909 гг. При этомъ программа опроса киргизъ о кормленіи скота въ 1909 году нѣсколько отличалась отъ таковой же перваго года работъ въ Ауліеатинскомъ уѣздѣ. Практика предыдущихъ лѣтъ показала, что въ кормленіи зимою киргизскаго скота ранѣе заготовленными кормами необходимо различать два случая. Первый случай, когда скотъ держится въ стойлѣ круглыя сутки и второй, когда кормъ задается ему только по ночамъ, а въ теченіе дня скотъ находится на пастбищномъ содержаніи. Дача корма въ первомъ случаѣ выражается, понятно, въ большемъ количествѣ кормовыхъ веществъ, чѣмъ когда скотъ только подкармливается по ночамъ. Пастбищное содержаніе скота зимою въ теченіе дня и подкармливаніе его по ночамъ, въ зависимости отъ естественно-историческихъ условій мѣстности, практикуется киргизами, какъ увидимъ ниже, иногда въ широкой степени. Такимъ образомъ, чтобы получить болѣе отвѣчающее дѣйствительности распредѣленіе на единицу скота заготовляемыхъ киргизами кормовыхъ средствъ, было признано необходимымъ отмѣчать при изслѣдованіи упомянутую особенность стойлового содержанія. Для этого, передъ выѣздомъ на работы въ 1909 году, была соотвѣтствующимъ образомъ измѣнена программа опроса киргизъ о кормленіи животныхъ.

Свѣдѣнія о зимнемъ содержаніи скота, собранныя въ 1907 году по сокращенной программѣ, т. е. безъ выдѣленія случаевъ подкармливанія, вошли въ I и II районы обслѣдованія и весьма незначительная часть—въ III районъ. Данныя же кормовыхъ карточекъ, собранныя въ 1909 г., послужили матеріаломъ для опредѣленія нормальной сѣнокосной площади по III IV, V и VI районамъ, причемъ небольшое число такихъ же данныхъ попало также и во II-й районъ.

Кромѣ численности каждаго рода скота, съ подраздѣленіемъ его на взрослыхъ, 2-хъ-лѣтокъ и однолѣтокъ, а также времени содержанія на стойлѣ, по кормовой карточкѣ регистрировались еще запасы корма (сѣна и соломы), которые дѣлались на зиму. Часть собранныхъ кормовыхъ карточекъ, по неполнотѣ свѣдѣній и по другимъ дефектамъ, пришлось исключить и, такимъ образомъ, число записей получилось нѣсколько меньше 10%. Приняты къ разработкѣ свѣдѣнія по 3192 дворамъ, или по 9,04% всѣхъ обслѣдованныхъ хозяйствъ.

По отдѣльнымъ районамъ опрошенныя о кормленіи скота хозяйства распредѣляются слѣдующимъ образомъ:

Районы	Число хозяйствъ	Въ %%%
I.	255	10,40
II	238	10,30
III	690	9,90
IV	625	8,90
V	214	7,70
VI	1170	8,50
	3192	9,04

По IV, V и VI районамъ малый, сравнительно съ другими районами, процентъ хозяйствъ, опрошенныхъ о кормленіи скота, объясняется еще и слѣдующимъ обстоятельствомъ. Въ этихъ районахъ находится большой % тебенюющаго скота и отгоняемаго зимою на пастьбу съ прикставныхъ площадей въ другія мѣстности. Весь этотъ скотъ не кормится зимою въ стойлѣ. А такъ какъ выборъ хозяйствъ для опроса по кормовой карточкѣ дѣлался механически, т. е. опрашивался каждый десятый дворъ, то попадались, конечно, такія хозяйства, которыя совсѣмъ не кормили своего скота и не заготовляли кормовъ. Благодаря этому уменьшался и % кормовыхъ записей.

Всѣ собранныя данныя о стойловомъ содержаніи животныхъ, подсчитанныя по районамъ и лошаднымъ группамъ, приведены въ таблицѣ, помѣщенной въ приложеніи. Въ поясненіе этой таблицы необходимо сказать слѣдующее. У насъ нѣтъ свѣдѣній о числѣ скота, имѣвшагося зимою, а потому, чтобы опредѣлить процентъ кормившагося скота, мы брали абсолютныя величины его (относящіяся къ зимѣ, предшествовавшей изслѣдованію) и процентировали ихъ къ числу единицъ скота, взятому изъ подворной переписи, которая производилась лѣтомъ. Такимъ образомъ, беря въ одномъ случаѣ численность скота, имѣвшагося зимою, а въ другомъ—численность скота слѣдующаго лѣта, мы получали близкій къ дѣйствительности, но не вполнѣ точный процентъ скота, пользовавшагося стойловымъ содержаніемъ. Насколько послѣдній расходится съ фактическимъ числомъ стойлового скота, могутъ служить косвеннымъ указаніемъ данныя бюджетныхъ изслѣдованій. По бюджетнымъ бланкамъ регистрировался отдѣльно скотъ, имѣвшійся при изслѣдованіи и бывшій годъ тому назадъ. Превышеніе численности перваго скота надъ вторымъ выражается по районамъ въ 3—8%. Отсюда видно, что показанный въ основной подсчетной таблицѣ процентъ стойлового скота могъ быть преувеличенъ въ весьма небольшой степени. Далѣе, показанный по той-же таблицѣ запасъ корма полученъ под-

счетомъ по кормовымъ карточкамъ. Въ послѣднихъ запасъ корма регистрировался по тремъ рубрикамъ: 1) осталось отъ прежнихъ лѣтъ (сѣна и соломы отдѣльно), 2) отъ сбора предшествовавшаго году изслѣдованія и 3) прикуплено въ теченіе послѣдней зимы. Количество израсходованныхъ кормовъ получено посредствомъ вычитанія изъ запаса кормовыхъ веществъ остатка ихъ отъ зимняго содержанія, который по кормовой карточкѣ заносился въ особую рубрику. Въ эту же рубрику заносились случаи продажи кормовъ и произведенный расходъ ихъ для скота «кунаковъ» (гостей). Остальные элементы таблицы являются выводными величинами изъ данныхъ кормовыхъ карточекъ.

Сѣно вмѣстѣ съ люцерной и просяная солома («пахалъ») при регистраціи записывались въ снопахъ, солома же пшеничная и ячменная («саманъ») —въ мѣшкахъ («капахъ»). Переводъ всѣхъ этихъ кормовъ въ пуды произведенъ на основаніи записей, сдѣланныхъ при непосредственномъ взвѣшиваніи ихъ. За средній вѣсъ принято: 1 снопъ сѣна=8 фун. и 1 снопъ люцерны=7,5 фун. для I, II и III районовъ; 1 снопъ сѣна=11 фун. и 1 снопъ люцерны=8,8 фун. для IV, V и VI районовъ; мѣшокъ самана=35 фун. и снопъ просяной соломы=25 фун.

Число хозяйствъ, опрошенныхъ о кормленіи скота, составляетъ, какъ мы уже видѣли выше, 4,04% всего ихъ числа. Зарегистрировано же скота по кормовымъ записямъ 41360,74 единицъ, или 8,8% всего скота, находившагося у киргизъ Ауліеатинскаго уѣзда въ моментъ изслѣдованія. Сопоставляя эти цифры, мы можемъ сказать что преобладающее большинство хозяйствъ, опрошенныхъ о кормленіи, является малоскотнымъ. Въ самомъ дѣлѣ, по подворной переписи на 1 хозяйство приходится скота 13,4 единицы, а по кормовымъ матеріаламъ всего только 12,96 единицъ. По отдѣльнымъ районамъ это соотношеніе выражается въ слѣдующихъ числахъ:

Районы	% хозяйствъ опрошенныхъ по кормовой карточкѣ	У нихъ скота въ %% къ общему его числу	Приходится единицъ скота на 1 хозяйство	
			По кормовымъ даннымъ	По подворной переписи
I	10,40	11,00	15,89	15,00
II	10,30	11,30	21,47	19,50
III	9,90	8,80	8,33	9,40
IV	8,90	12,40	12,56	9,00
V	7,70	9,10	13,75	11,60
VI	8,50	6,80	13,38	16,60
	9,04	8,80	12,96	13,40

Изъ всѣхъ обслѣдованныхъ районовъ только въ III и VI по кормовымъ карточкамъ преобладаютъ хозяйства малоскотныя, въ остальныхъ же районахъ, наоборотъ, замѣчается преобладаніе многоскотныхъ хозяйствъ.

О развитіи сѣнокошенія, а слѣдовательно и объ условіяхъ стойлового содержанія скота въ Ауліеатинскомъ уѣздѣ, даетъ представленіе слѣдующая таблица.

Районы.	Число хозяйствъ, косившихъ сѣно.	
	Въ абсолютн. величинахъ.	Въ $^0/_0$
I	2290	93,32
II	2151	93,16
III	6028	86,62
IV	4631	66,13
V	2602	93,77
VI	12250	88,89
	29952	84,89

Отсюда видно, что въ среднемъ по уѣзду сѣно заготовляютъ $84,89^0/_0$ всѣхъ обслѣдованныхъ хозяйствъ. Наиболѣе распространено сѣнокошеніе въ I, II и V районахъ. Въ каждомъ изъ нихъ находится только около $6^0/_0$ хоз., не заготовлявшихъ сѣна. Исключая IV районъ, давшій $66,13^0/_0$ хозяйствъ, заготовлявшихъ на зиму сѣно, всѣ другіе районы въ отношеніи развитія сѣнокошенія близко подходятъ къ первымъ пяти районамъ статистическаго изслѣдованія въ Чимкентскомъ уѣздѣ. Въ этихъ послѣднихъ районахъ, расположенныхъ по западной границѣ Ауліеатинскаго уѣзда, процентъ хозяйствъ, косившихъ сѣно, равняется 94,74—98,99. Сравнительно низкое развитіе сѣнокошенія въ IV районѣ, гдѣ около $34^0/_0$ хозяйствъ вовсе не заготовляютъ сѣна, объясняется присутствіемъ тамъ хорошихъ зимнихъ пастбищъ по нижнимъ долинамъ Алатау и отчасти по южному склону Александровскаго хребта, на которыхъ даже многія малоскотныя хозяйства проводятъ большую часть зимы со своимъ скотомъ.

Сѣнокосы въ Ауліеатинскомъ уѣздѣ имѣются двухъ видовъ: поливные и неполивные. Первые изъ нихъ представляютъ изъ себя въ большинствѣ районовъ окашиваемыя мѣста возлѣ арыковъ, по межамъ и вообще являются участками, расположенными около поливныхъ пашенъ и случайно оставленными безъ обработки. Въ V и въ восточной части IV района для сѣнокосовъ поливаютъ свободной водой (передъ поливомъ хлѣбовъ) залежи, на которыхъ растетъ одна изъ хорошихъ кормовыхъ травъ—овсюкъ. Въ этихъ же районахъ иногда оставляются на усадьбахъ спеціальные участки подъ сѣнокосъ, заливаемые передъ поливомъ хлѣбовъ, а так-

же осенью, если бываетъ вода. Неполивные сѣнокосы встрѣчаются трехъ типовъ: «сазы»—по мочежинамъ, суходолы и тугаи. Наиболѣе распространеннымъ типомъ являются сазные покосы, затѣмъ суходольные и, наконецъ, тугайные, которые особенно распространены во II-мъ районѣ (по озерамъ), гдѣ они являются почти единственнымъ неполивнымъ покосомъ. Лучшую въ кормовомъ отношеніи траву даютъ, понятно, сазные покосы и наиболѣе плохую—тугаи, собираемый съ которыхъ молодой камышъ («куракъ») является грубымъ кормомъ, вслѣдствіе чего скотъ объѣдаетъ съ него только листья, стебли же оставляетъ.

Обращаясь къ основной таблицѣ о кормленіи животныхъ, видимъ, что колебанія въ процентахъ стойлового скота по районамъ довольно значительны, а именно:

% кормившагося скота	Районы					
	I	II	III	IV	V	VI
	59,21	39,22	73,20	38,46	53,82	60,50

Наибольшій процентъ кормившагося зимою скота находится въ III районѣ. Это понятно, такъ какъ III районъ, во-первыхъ, малоземельный (см. отд. «Пастбищная норма») и, во-вторыхъ, земледѣльческое хозяйство въ немъ превалируетъ надъ скотоводческимъ (см. отд. «Нормальное хозяйство»). Скотъ разводится тамъ, главнымъ образомъ, рабочій, нуждающійся въ усиленномъ кормленіи въ теченіе зимы. Кромѣ того, большинство населенія этого района, не имѣя достаточныхъ собственныхъ зимнихъ пастбищъ, не можетъ отгонять скотъ зимою на площади общаго пользованія—пески Муюнъкумъ, въ виду отдаленности послѣднихъ отъ прикставныхъ угодій. Независимо отъ этихъ причинъ, повышенный % скота, кормившагося зимою въ стойлѣ, объясняется еще хорошимъ качествомъ сѣнокосовъ въ этомъ районѣ, которые, почти исключительно, относятся къ типу сазныхъ. Наименьшій % стойлового скота дали II и IV районы. Въ IV районѣ, какъ сказано было выше, даже малоскотныя хозяйства держатъ зимою скотъ на пастбищахъ. Они проводятъ со своимъ скотомъ большую часть зимы на расположенныхъ невдалекѣ зимнихъ пастбищахъ въ долинахъ Алатау и Александровскаго хребта. Во II-мъ же районѣ большая часть скота (даже коровы) проводятъ зиму въ ближайшихъ къ зимовкамъ тугаяхъ (камышахъ).

Разсматривая % содержавшагося на стойлѣ скота въ предѣлахъ каждаго района по группамъ, видимъ, что % этотъ понижается въ направленіи отъ малоскотныхъ хозяйствъ къ многоскотнымъ. Объяснить это можно тѣмъ, что у богатыхъ хозяйствъ кормится сѣномъ только незначительная

часть животныхъ—ѣздовыя лошади и крупный рогатый скотъ, а главная масса скота довольствуется однимъ пастбищнымъ содержаніемъ. Выдѣляются въ этомъ отношеніи только III и VI районы, въ которыхъ какъ низшія, такъ и высшія группы хозяйствъ даютъ почти одинаковый % стойлового скота. Въ III районѣ, какъ упоминалось уже выше, съ одной стороны малоземелье, а съ другой—земледѣльческій характеръ хозяйства, отразившійся на составѣ стада, заставляютъ населеніе прибѣгать къ содержанію зимою въ стойлѣ значительной части своихъ животныхъ. Отсюда становится понятнымъ, почему въ отношеніи численности содержащихся на стойлѣ животныхъ, богатыя хозяйства въ этомъ районѣ сравнялись съ малоскотными. Аналогичное же явленіе въ VI районѣ объясняется тѣмъ, что въ богатыхъ хозяйствахъ главная масса скота, благодаря общимъ условіямъ зимней пастьбы, часть времени подкармливается. Отсутствіе въ нѣкоторыхъ районахъ правильности пониженія % стойлового скота съ возрастаніемъ группы и нѣкоторая неустойчивость цифръ объясняется, между прочимъ, малымъ числомъ абсолютныхъ данныхъ въ особенно многоскотныхъ группахъ.

Процентъ кормившагося скота по отдѣльнымъ его видамъ испытываетъ значительныя измѣненія, какъ это видно изъ слѣдующей таблицы:

Районы	% кормившагося скота			
	Лошадей	Рогатаго скота	Верблюдовъ	Овецъ и козъ
I	73,60	81,30	76,10	30,50
II	48,80	68,50	47,10	23,30
III	89,40	86,90	74,60	50,40
IV	68,80	78,00	83,60	7,30
V	74,60	87,90	80,60	19,00
VI	82,50	84,30	79,90	31,50

Какъ и слѣдовало ожидать, наибольшій % (89,4) кормившихся лошадей находится въ III районѣ, который стоитъ на первомъ мѣстѣ также и по числу всѣхъ кормившихся животныхъ. Послѣднее мѣсто по числу кормившихся лошадей занимаетъ II-й районъ (48,8%) и затѣмъ идетъ IV-й районъ (68,8%). Оба эти района, какъ видно изъ предыдущей таблички, занимаютъ послѣднее мѣсто и по числу всего кормившагося скота. Рогатаго скота кормится меньше всего во II районѣ, гдѣ часть животныхъ этого вида почти всю зиму пасется въ камышахъ. Наименьшій % содержится на стойлѣ овецъ и козъ—отъ 7,3 въ IV до 50,4 въ III районѣ.

Всѣ приведенныя свѣдѣнія о числѣ содержащихся на стойлѣ животныхъ относятся только къ тѣмъ хозяйствамъ, которыя кормили сѣномъ свой скотъ. Но такъ какъ въ нѣкоторыхъ обслѣдованныхъ районахъ имѣется болѣе или менѣе порядочное число хозяйствъ совсѣмъ не заготовляющихъ сѣна и содержащихъ весь свой скотъ исключительно на подножномъ корму, то процентъ стойлового скота, по отношенію ко всѣмъ имѣющимся въ данномъ районѣ животнымъ, долженъ быть, конечно, нѣсколько меньше. Къ этому вопросу мы еще вернемся впослѣдствіи, а пока обратимся къ разсмотрѣнію данныхъ о продолжительности стойлового содержанія скота.

Необходимо здѣсь замѣтить, что при вычисленіи продолжительности стойлового содержанія время подкармливанія скота приводилось къ днямъ кормленія, считая два дня подкармливанія за одинъ день кормленія. Сдѣлано это на основаніи имѣющихся записей о томъ, что при подкармливаніи зимою скота по ночамъ идетъ кормовыхъ веществъ въ два раза меньше, чѣмъ когда скотъ держится на стойлѣ круглыя сутки. Такимъ образомъ, послѣ введенія сказанной поправки, продолжительность стойлового содержанія скота выразится въ слѣдующихъ числахъ.

Районы	Продолжительность кормленія въ дняхъ				
	Лошадей	Рогатаго скота	Верблюдовъ	Овецъ и козъ	Всего скота
I	95	104	96	57	91
II	82	85	61	46	69
III	91	98	75	61	84
IV	55	47	49	21	48
V	60	65	52	26	56
VI	63	73	57	25	56

Наибольшая продолжительность кормленія для всего скота получилась по I району, въ которомъ она равняется 91 дню. Въ немъ также дольше, чѣмъ въ другихъ районахъ, содержится зимою на стойлѣ и каждый родъ скота въ отдѣльности, за исключеніемъ, впрочемъ, мелкаго скота—овецъ и козъ, которыя дольше всего кормятся въ III районѣ. Большая продолжительность стойлового содержанія въ I районѣ объясняется, главнымъ образомъ, естественными условіями мѣстности. Снѣжный покровъ бываетъ тамъ довольно глубокъ и часто, вслѣдствіе этого, не можетъ по нему пастись даже наиболѣе хорошо тебенюющій скотъ—лошади (Куюкская волость). Пастьба мелкаго скота—овецъ и козъ тамъ совсѣмъ почти невозможна, такъ какъ снѣжный покровъ глубиною менѣе 4-хъ вершковъ

(когда только и могутъ тебеневать овцы) является въ этой мѣстности рѣдкостью. Зимній же отгонъ скота въ I районѣ развитъ весьма слабо въ виду отдаленности мѣстъ отгона—озеро Бійликуль и др. (II районъ). Ходятъ въ зимній отгонъ только особенно многоскотныя хозяйства, имѣющія не менѣе 50 головъ мелкаго скота. По числу дней стойлового содержанія скота III районъ долженъ былъ-бы стоять наравнѣ съ I райономъ, на самомъ же дѣлѣ въ немъ продолжительность кормленія получилась меньше. Это объясняется, между прочимъ, нѣсколько инымъ, чѣмъ въ I районѣ, характеромъ зимы. Населеніе III района, расположеннаго по сѣверную сторону горъ, въ равнинной мѣстности, не знаетъ, конечно, тѣхъ многоснѣжныхъ зимъ и заносовъ, которые бываютъ въ такомъ высокомъ районѣ, какъ I. И потому киргизы III района могутъ держать свой скотъ зимою на подножномъ корму болѣе продолжительное время, поскольку этому благопріятствуютъ и прочія условія зимней пастьбы. Большая, сравнительно съ I райономъ, продолжительность кормленія овецъ объясняется тѣмъ, что скота этого вида въ III районѣ разводится небольшое число—меньше, чѣмъ въ другихъ районахъ. Въ I и II районахъ число дней кормленія на самомъ дѣлѣ должно быть нѣсколько меньше показанныхъ въ таблицѣ, такъ какъ записи о стойловомъ содержаніи скота въ этихъ районахъ, какъ было сказано выше, дѣлались по сокращенной программѣ. Вслѣдствіе этого въ кормовыхъ карточкахъ подкармливавшійся скотъ регистрировался, несомнѣнно, какъ кормившійся въ теченіе круглыхъ сутокъ.

Сравнительно съ тремя первыми районами, въ послѣднихъ трехъ получилась небольшая продолжительность стойлового содержанія для всего скота—48 и 56 дней. Объясняется это, главнымъ образомъ, наличіемъ достаточныхъ зимнихъ пастбищъ въ IV и V районахъ въ долинахъ горъ и для VI района—въ пескахъ Муюнъ-кумъ, а также въ долинахъ Александровскаго хребта, по сѣверному его склону.

Значительныя колебанія въ продолжительности стойлового содержанія по районамъ получились для рогатаго скота—отъ 47 дней въ IV до 104 дней въ I районѣ. Для этого же рода скота существуетъ и наибольшая продолжительность кормленія, за исключеніемъ, впрочемъ, одного IV района, въ которомъ лошади кормились дольше коровъ. Въ этомъ районѣ, отличающемся минимальнымъ числомъ лошадей, послѣднія служатъ почти исключительно для верховой ѣзды, чѣмъ и объясняется относительно большая продолжительность содержанія ихъ на стойлѣ. Какъ и слѣдовало ожидать, меньше всего заботы проявляетъ киргизъ по отношенію къ овцамъ и козамъ, которыхъ кормитъ лишь въ случаяхъ крайней необходимости и ровно настолько, чтобы эти животныя въ состояніи были дотянуть до весны.

Въ мѣстностяхъ, гдѣ развитъ зимній отгонъ, скотъ, особенно мелкій, подкармливается большею частью въ концѣ зимы, когда уже и для киргиза становится очевиднымъ, что дальнѣйшее содержаніе на подножномъ корму въ конецъ отощавшихъ животныхъ грозитъ падежомъ. Къ этому то послѣднему періоду зимы, главнымъ образомъ, и относятся показанія о продолжительности кормленія овецъ въ 21—26 дней по IV—VI районамъ.

При указанныхъ условіяхъ стойлового содержанія скота расходъ корма по обслѣдованнымъ районамъ выражается въ слѣдующихъ числахъ:

Районы	Приходится пудовъ сѣна на 1 хозяйство		Израсходовано сѣна на единицу скота въ теченіе зимы пудовъ	Суточная дача сѣна на единицу скота въ фунтахъ
	Изъ запаса	Израсходованнаго		
I	383,31	353,72	37,59	16,52
II	442,45	404,82	48,08	27,47
III	379,05	333,51	54,67	26,03
IV	196,37	175,96	36,43	30,36
V	368,14	338,53	45,76	32,69
VI	475,03	403,47	49,79	35,56

Минимальный расходъ сѣна на хозяйство, какъ видно изъ таблицы, получается въ IV районѣ—175,96 пуд. и максимальный во II и IV районахъ —404,82 и 403,47 пуд. Средній расходъ сѣна на хозяйство въ остальныхъ трехъ районахъ (I, III и V) выражается почти въ одинаковыхъ числахъ (353,72 п., 333,51 п. и 338,53 п.). Если обратимся къ разсмотрѣнію этихъ чиселъ по основной таблицѣ кормовыхъ данныхъ, то замѣтимъ, что въ предѣлахъ каждаго района по группамъ расходъ сѣна на хозяйство колеблется въ значительныхъ предѣлахъ. Въ низшихъ экономическихъ группахъ расходуется сѣна на хозяйство значительно меньше, чѣмъ въ высшихъ—многоскотныхъ группахъ.

Въ отношеніи использованія скотомъ заготовляемаго на зиму сѣна нѣкоторые районы особенно выдѣляются. Такъ, въ VI районѣ больше $^1/_6$ запаса сѣна остается неиспользованнымъ. По группамъ хозяйствъ меньше всего остающагося неиспользованнымъ сѣна оказывается въ богатыхъ хозяйствахъ и больше всего въ бѣдныхъ.

Довольно значительныя колебанія по районамъ замѣтны въ расходѣ сѣна вообще на единицу скота и въ суточной дачѣ его. Меньше всего приходится сѣна на единицу скота въ IV районѣ (36,43 пуд.) и больше всего въ III районѣ, гдѣ его расходуется въ теченіе зимы 54,67 пуд. Крайнія величины суточной дачи получились по I (16,52 фун.) и по VI районамъ (35,56

фун.). Кромѣ I-го, низкая, сравнительно съ другими районами, суточная дача сѣна получается также по II и III районамъ. Въ трехъ этихъ мѣстностяхъ, какъ видно изъ предыдущей таблицы, скотъ ставится зимою на стойло на продолжительное время. Иначе говоря, кормленіе животныхъ не носитъ тамъ случайнаго характера, а потому, понятно, и кормъ расходуется экономнѣе. Продолжительное кормленіе на стойлѣ влечетъ за собою устройство для скота зимнихъ помѣщеній, которыя, смотря по роду содержащихся въ нихъ животныхъ, носятъ различныя названія—«атъ-хона», «сіиръ-хона», «тюя-тамъ». Строятся онѣ или прямо изъ глины, или изъ сырцовыхъ кирпичей, или, наконецъ, дѣлаются изъ камыша, который нижними концами закапывается въ мокрую землю, верхніе же концы его переплетаются. Устраиваются такія же стойла безъ крышъ, но тогда онѣ служатъ только для овецъ и козъ. Кормъ задается скоту въ глиняныхъ кормушкахъ, или растрясается прямо на землю.

Въ III районѣ, по продолжительности зимняго содержанія животныхъ приближающемся къ I району, корма задается въ сутки значительно больше, чѣмъ въ послѣднемъ. Обстоятельство это находитъ себѣ объясненіе въ сравнительномъ обиліи сѣнокосовъ, которые имѣются въ III районѣ. Въ самомъ дѣлѣ, сѣна въ немъ заготовляется въ среднемъ на хозяйство почти столько же (379,$_{05}$ пуд.), какъ и въ I районѣ (383,$_{31}$ пуд.), а скота имѣется въ два раза меньше, чѣмъ въ послѣднемъ 15,$_{89}$ единицъ на хозяйство въ I и 8,33 единицъ въ III районѣ.

Въ IV, V и VI районахъ, въ которыхъ скотъ содержится на стойлѣ въ теченіе гораздо меньшаго времени, чѣмъ въ трехъ первыхъ районахъ, сѣна въ сутки расходуется больше, нежели въ послѣднихъ. Объясняется это, между прочимъ, безпорядочнымъ расходованіемъ кормовъ. Дѣло въ томъ, что тамъ, гдѣ киргизъ особенно расчитываетъ на зимнюю пастьбу, онъ не устраиваетъ зимнихъ помѣщеній для своего скота и, когда необходимость заставляетъ его прибѣгать къ стойловому содержанію, то кормъ въ этихъ случаяхъ разбрасывается на землю прямо въ открытомъ полѣ или въ особыхъ, открытыхъ сверху, загородкахъ—«кора». Въ томъ и другомъ случаѣ часть корма, понятно, безполезно пропадаетъ—затаптывается ногами животныхъ. Иногда, если запасы сѣна велики, скотъ подпускается прямо къ сложенному въ стога сѣну. Максимальную суточную дачу сѣна имѣетъ VI районъ—35,$_{56}$ фун. Принадлежа къ типичнымъ скотоводамъ, населеніе этого района подвергается больше, чѣмъ въ другихъ мѣстахъ, случайностямъ въ отношеніи пастбищнаго содержанія своихъ животныхъ, а потому тамъ почти всегда заготовляютъ сѣно на случай плохой зимы (Макбальская волость). Это послѣднее обстоятельство въ среднія зимы должно,

понятно, сказываться на размѣрѣ суточной дачи сѣна, въ расходованіи котораго нѣтъ тогда необходимости соблюдать какую либо экономію.

По группамъ хозяйствъ количество израсходованнаго сѣна на единицу скота въ теченіе зимы и суточная дача постепенно понижаются въ направленіи отъ малоскотныхъ хозяйствъ въ многоскотнымъ. Это обстоятельство, т. е. меньшая обезпеченность многоскотныхъ хозяйствъ сѣномъ и болѣе экономное расходованіе ими корма, объясняется тѣмъ, что хозяйствами различныхъ экономическихъ группъ сѣно заготовляется не всегда пропорціонально числу имѣющихся у нихъ животныхъ. Но такая зависимость величины расходуемаго сѣна отъ высоты группы наблюдается не во всѣхъ районахъ

Небезынтересно будетъ сравнить теперь разсмотрѣнныя величины о расходованіи сѣна съ таковыми же, выведенными по подворной переписи и по бюджетнымъ даннымъ.

Районы	Количество израсходованныхъ сѣна и люцерны (по подворной переписи) въ пудахъ	Единицъ кормившагося скота	На единицу скота приходится пудовъ сѣна въ теченіе зимы		
			По кормовымъ даннымъ	По даннымъ подворной переписи	По бюджетамъ
I	811617	21749,76	37,59	37,32	28,40
II	801434	17931,46	48,08	44,69	37,93
III	2255932	47803,45	54,67	47,19	44,05
IV	895516	23985,48	36,43	37,34	37,13
V	848973	16980,35	45,76	50,00	—
VI	5455299	139370,53	49,79	39,14	—

Для полученія цифръ первой графы таблицы опредѣлялись сначала по кормовымъ даннымъ отношенія остатковъ корма отъ предыдущихъ лѣтъ и отъ зимняго содержанія къ количеству корма, запаснаго въ теченіе лѣта и купленнаго зимою, а затѣмъ по этимъ уже отношеніямъ вычислялось количество израсходованныхъ сѣна и люцерны. Изъ таблицы видно, что данныя кормового подсчета и подворной переписи по нѣкоторымъ районамъ (I и IV) почти совершенно совпадаютъ, по другимъ (II, III и V) онѣ близки и только по одному VI району между тѣми и другими данными получается значительная разница. Близки также къ подворнымъ и кормовымъ даннымъ по II и III районамъ данныя бюджетовъ, а въ IV районѣ количество расходуемаго сѣна по бюджетамъ получилось такое же, какъ и по кормовымъ записямъ. Фактъ совпаденія цифровыхъ величинъ, полученныхъ различными путями, весьма характеренъ и даетъ увѣренность въ томъ, что собранныя свѣдѣнія не расходятся съ существующимъ въ дѣйствительности

стойловымъ содержаніемъ животныхъ. Одинъ же случай значительнаго превышенія (въ VI районѣ) величины расходуемаго сѣна, полученной по кормовымъ записямъ, надъ таковой-же, полученной по даннымъ массоваго учета кормовъ, находитъ себѣ слѣдующее объясненіе. Въ VI районѣ преобладающимъ большинствомъ хозяйствъ, опрошенныхъ по кормовой карточкѣ, являются малоскотныя, расходующія сѣна на единицу скота въ теченіе зимы, какъ видно изъ основной таблицы, въ $1^1/_2$—2 раза больше, чѣмъ богатыя хозяйства. Такимъ образомъ, численное преобладаніе дворовъ, въ которыхъ наименѣе экономно используется кормъ, должно было сказаться на выведенномъ нами по кормовымъ даннымъ количествѣ расходуемаго сѣна, въ смыслѣ увеличенія его. Это во-первыхъ. Во-вторыхъ, величина расхода сѣна, выведенная по даннымъ подворной переписи, получилась пониженной вслѣдствіе того, что % кормившагося скота, показанный въ нашей таблицѣ, выше дѣйствительнаго. Въ самомъ дѣлѣ, въ такомъ типичномъ скотоводческомъ районѣ, какъ VI, имѣется большое число хозяйствъ, которыя вовсе не кормятъ своего скота, а содержатъ его круглый годъ на подножномъ корму. Процентъ же стойлового скота вычисленъ нами по хозяйствамъ, кормившимъ своихъ животныхъ и распространенъ на всѣ хозяйства въ районѣ, въ томъ числѣ, значитъ, и на тѣ, которыя не кормятъ скота.

Тоже самое надо сказать и о вычисленномъ нами % стойлового скота во II и III районахъ. Но въ нихъ этотъ % преувеличенъ гораздо меньше, чѣмъ въ VI районѣ. Что касается I и IV районовъ, гдѣ данныя кормового подсчета и подворной переписи совпадаютъ, то въ нихъ вычисленный % стойлового скота, надо полагать, соотвѣтствуетъ дѣйствительности, или, во всякомъ случаѣ, очень близокъ къ ней.

Разсмотрѣвъ данныя о числѣ кормившагося скота, продолжительности кормленія, расходѣ сѣна, а также охарактеризовавъ условія стойлового содержанія, мы подошли, такимъ образомъ, къ выводу сѣнокосной нормы.

Нормальное стадо для киргизскаго хозяйства Ауліеатинскаго уѣзда опредѣлено: въ 9 единицъ для I, III, IV и V районовъ и въ 15 единицъ для II и VI районовъ. По даннымъ же кормовыхъ записей число единицъ скота, приходящагося въ среднемъ на одно хозяйство по районамъ, или ниже, или выше этихъ нормальныхъ величинъ. А потому сравнимъ послѣднія съ соотвѣтствующими групповыми показаніями, полученными по даннымъ кормовыхъ записей, и посмотримъ, какой изъ этихъ группъ хозяйствъ будетъ отвѣчать нормальное стадо въ каждомъ отдѣльномъ районѣ.

Группы хозяйствъ	Районы					
	I	II	III	IV	V	VI
	Приходится единицъ скота на хозяйство, опрошенное о кормленіи					
I	5,50	3,70	3,90	3,30	2,10	3,30
II	6,20	8,40	5,30	3,90	3,60	6,60
III	14,00	15,90	8,30	9,10	6,90	10,10
IV	15,20	18,30	13,70	13,90	8,90	13,60
V	18,80	25,10	14,30	16,20	12,40	14,90
VI	25,90	26,70	17,10	25,10	18,20	19,20
VII	37,60	43,50	24,90	45,90	31,00	29,20
VIII	51	68,50	53,10	58,30	51,80	50,90
IX	123,90	143,10	117,40	136,10	182,80	
	15,89	21,47	8,33	12,56	13,75	13,38

Отсюда видно, что стадо нормальнаго хозяйства каждаго района приближается къ числу единицъ скота слѣдующихъ группъ хозяйствъ приведенной таблицы:

По I району—къ среднему II и III группъ, равному 10,9 единицамъ
» II » » » III »
» III » » » III и IV » » 9,38 »
» IV » » » III »
» V » » » IV »
» VI » » » V »

Теперь посмотримъ, какое количество сѣна расходуется въ этихъ группахъ, приближающихся къ нормальному хозяйству.

Районы	Продолжительность кормленія въ дняхъ*)	Расходъ сѣна на единицу скота въ теченіе зимы въ пудахъ	Суточная дача сѣна въ фунтахъ
I	91	37,08	16,20
II	70	41,84	23,91
III	84	56,28	26,80
IV	48	37,40	31,17
V	56	42,45	30,32
VI	56	44,06	31,47

*) Продолжительность кормленія взята средняя по каждому району.

Продолжительность стойлового содержанія и расходъ сѣна на единицу скота по районамъ, какъ видно изъ таблицы, получаются различные, что находится въ зависимости отъ естественныхъ и хозяйственныхъ особенностей обслѣдованныхъ мѣстностей. Въ виду этого является необходимость въ опредѣленіи сѣнокосныхъ нормъ отдѣльно для каждаго района.

По I, II, V и VI районамъ получились въ таблицѣ величины расхода сѣна нѣсколько меньше среднихъ разсмотрѣнныхъ выше, а по III и IV районамъ—больше послѣднихъ. Для того, чтобы сказать, могутъ ли быть признаны приведенныя въ таблицѣ величины расхода сѣна за нормальныя, необходимо еще тщательно проанализировать по каждому району имѣющійся въ нашемъ распоряженіи цифровой матеріалъ.

По I району, въ среднемъ по II и III группамъ, получилась суточная дача сѣна=16,2 фунта. Изъ основной таблицы кормового подсчета видно, что въ высшихъ группахъ суточная дача колеблется отъ 10,97 фунта въ VI до 53,44 фунта въ IX группѣ. Но послѣднюю группу нужно отбросить, какъ представленную всего лишь однимъ хозяйствомъ. Необходимо игнорировать также и три другія группы хозяйствъ—VI—VIII, въ которыхъ не имѣется достаточнаго числа абсолютныхъ данныхъ. По тѣмъ же соображеніямъ выкидываемъ и I группу, послѣ чего остаются II—V группы, на каждую изъ которыхъ падаетъ большое число показаній. Изъ отобранныхъ четырехъ группъ экономнымъ расходованіемъ сѣна выдѣляются хозяйства III—V группъ, въ которыхъ сѣна расходуется на единицу скота въ сутки около $14^1/_2$ фунтовъ. Въ этихъ трехъ группахъ вмѣстѣ заключается больше половины всѣхъ хозяйствъ I района, а потому ихъ показатель количества расходуемаго сѣна и нужно считать наиболѣе характернымъ для разсматриваемой мѣстности. Величину въ $14^1/_2$ фунтовъ можно, слѣдовательно, принять за нормальную, но для округленія и изъ осторожности мы ее повышаемъ до 15 фунт. При такой суточной дачѣ и при продолжительности стойлового содержанія, равной 91 дню, нормальное количество сѣна, необходимое для прокормленія единицы скота въ теченіе зимы, выразится въ *34 пудахъ*.

Во II районѣ третья группа, по количеству единицъ скота приближающаяся къ нормальному хозяйству, даетъ величину суточной дачи сѣна въ 23,91 фунта. На этомъ именно количествѣ и необходимо остановиться, такъ какъ въ болѣе высшихъ экономическихъ группахъ число показаній не достаточно. Указанное количество сѣна, расходуемое въ сутки на единицу скота, можетъ показаться большимъ, но надо принять во вниманіе, что во II районѣ на сѣно идетъ, главнымъ образомъ, мелкій камышъ («куракъ»), въ которомъ, какъ говорилось выше, съѣдаются скотомъ толь-

ко болѣе мягкія части. Такимъ образомъ, округляя приведенную величину, получимъ, что при суточной дачѣ въ 24 фунта и при продолжительности стойлового содержанія въ 69 дней, на единицу скота въ теченіе зимы потребуется сѣна *41 пудъ*. Эту величину и нужно принять за нормальную.

Въ III районѣ, если не считать VII группу, по всѣмъ остальнымъ колебанія въ суточной дачѣ незначительныя. Очевидно, въ этомъ районѣ или установился до нѣкоторой степени опредѣленный размѣръ суточной дачи, или хозяйства разной зажиточности заготовляютъ на зиму кормъ въ количествѣ болѣе или менѣе пропорціональномъ имѣющемуся въ нихъ скоту. А потому за нормальное количество расходуемаго въ зиму сѣна, казалось, можно бы принять средній расходъ его по району, выражающійся въ 54,67 пуда. Но принимая во вниманіе отмѣченное ранѣе обстоятельство объ обиліи сѣнокосовъ въ этомъ районѣ, позволяющемъ не стѣсняться въ расходованіи кормовъ, а также то, что въ трехъ высшихъ группахъ хозяйства имѣютъ суточную дачу ниже порайонной средней,—необходимо указанную величину понизить. Изъ группъ, представленныхъ достаточнымъ числомъ хозяйствъ, наиболѣе подходящей, по экономному использованію сѣна, является IV-ая, въ которой въ теченіе зимы на единицу скота расходуется 50 пудовъ. Эта величина, кромѣ того, довольно близко подходитъ къ количеству расходуемаго сѣна на единицу скота, полученному по массовымъ даннымъ (47,19), а потому на ней и необходимо остановиться. Принимая, такимъ образомъ, за нормальное количество расходуемаго въ зиму сѣна на единицу скота *50 пудовъ*, получимъ, что при продолжительности стойлового содержанія животныхъ въ 84 дня, суточная дача будетъ = 24 фунтамъ.

Въ IV районѣ по III группѣ, приближающейся по числу единицъ скота къ нормальному хозяйству, суточная дача сѣна=31,17 фунтамъ. Въ группахъ же выше этой по состоятельности расходуется сѣна въ сутки меньше 31 фунта, но на послѣднія три изъ нихъ падаетъ очень мало данныхъ, почему и основывать выводы на этихъ группахъ нѣтъ достаточныхъ основаній. Слѣдующія двѣ группы (V и VI) имѣютъ довольно большое число показаній и даютъ въ среднемъ величину суточной дачи сѣна около 28½ фунтовъ. Величину эту, округленную до 28 фунтовъ, необходимо признать вполнѣ достаточной. Продолжительность стойлового содержанія въ IV районѣ равна 48 днямъ. Исходя изъ приведенныхъ величинъ, получимъ, что для прокормленія единицы скота въ теченіе зимы необходимо сѣна *34 пуда*. Это количество и должно быть принято за нормальное.

Въ V районѣ по IV группѣ, приближающейся къ нормальному хозяйству, суточная дача сѣна на единицу скота выражается въ 30,32 фун.

Двѣ слѣдующія высшія группы даютъ приблизительно такую же величину— около 29½ фунт. Послѣднія три группы (VII—IX) имѣютъ слишкомъ мало абсолютныхъ данныхъ, а потому мы ихъ игнорируемъ. Такимъ образомъ, 29½ фунтовъ сѣна въ сутки являются тѣмъ количествомъ, которое необходимо принять въ расчетъ. Тогда, при продолжительности стойлового содержанія въ 56 дней, искомое нормальное количество сѣна, потребное на единицу скота въ теченіе зимы, выразится въ *41 пудъ*.

Для VI района суточная дача сѣна по V группѣ, приближающейся по числу единицъ скота къ нормальному хозяйству, выражается въ количествѣ 31,47 фун. Эта величина не можетъ быть признана за нормальную потому, во-первыхъ, что часть хозяйствъ (VIII и IX группы) обходится меньшимъ количествомъ корма, а, во-вторыхъ, еще и потому, что кормъ въ этомъ районѣ, какъ указывалось выше, расходуется очень безпорядочно. Понижая указанную величину суточной дачи до 30 фунт., получимъ, что при продолжительности стойлового содержанія въ 56 дней, на прокормленіе единицы скота въ теченіе зимы сѣна потребуется *42 пуда*. Величина эта вполнѣ достаточная, а потому необходимо признать ее за нормальную.

Опредѣливъ нормальное количество сѣна, необходимое для прокормленія единицы киргизскаго скота въ теченіе зимы, вычислимъ теперь по выведеннымъ величинамъ потребность въ сѣнѣ по районамъ и сопоставимъ, затѣмъ, полученныя количества его съ данными массоваго учета кормовъ. Это дастъ возможность опредѣлить, насколько великъ или малъ запасъ сѣна, имѣвшійся у киргизъ Ауліеатинскаго уѣзда въ зиму, предшествовавшую изслѣдованію.

Районы	Нормальное количество сѣна, причитающееся на единицу скота въ теченіе зимы, въ пудахъ	Число единицъ кормившагося скота	Потребно пудовъ сѣна по нормѣ	Пудовъ заготовленнаго корма (сѣна и люцерны) по данным подворной переписи
I	34	21749,76	739491,84	875531
II	41	17931,46	735189,86	868293
III	50	47803,45	2390172,50	2546199
IV	34	23985,48	815506,32	996125
V	41	16980,35	696194,35	923801
VI	42	139370,53	5853562,26	6410457

Какъ видно изъ таблицы, необходимое по нормѣ количество сѣна весьма близко подходитъ къ имѣвшемуся фактически запасу кормовъ, вы-

численному по даннымъ массоваго матеріала. Это обстоятельство даетъ увѣренность въ томъ, что выведенныя нами нормы отвѣчаютъ существующей потребности киргизскаго скотоводческаго хозяйства въ сѣнѣ.

Теперь намъ необходимо опредѣлить, сколько въ вычисленномъ нормальномъ количествѣ сѣна заключается собственно сѣна, собраннаго съ естественныхъ покосовъ, и сколько люцерны.

Потребленные сѣно естественныхъ покосовъ и люцерна, по даннымъ массоваго матеріала, находятся въ слѣдующихъ отношеніяхъ:

Районы	Въ %-номъ отношеніи	
	Сѣно	Люцерна
I	80	20
II	87	13
III	58	42
IV	53	47
V	93	7
VI	60	40

Вычисляя по этимъ отношеніямъ количества собственно сѣна и люцерны, находящихся въ выведенныхъ нами выше нормальныхъ величинахъ корма, получимъ слѣдующія числа:

Районы	Причитается по нормѣ пудовъ	
	Сѣна	Люцерны
I	27,20	6,80
II	35,70	5,30
III	29,00	21,00
IV	18,00	16,00
V	38,10	2,90
VI	25,20	16,80

Площадь какъ сѣнокосной земли, такъ и занятой подъ посѣвами люцерны опредѣлялась на основаніи урожайности. По урожайности сѣнокосовъ районы дѣлятся на слѣдующія двѣ группы:

Районы	Урожайность съ десятины			
	Пудовъ		Сноповъ	
	Поливныхъ	Неполивн.	Поливныхъ	Неполивн.
I, II и III	114	87	570	435
IV, V и VI	150	130	545	470

Урожайность люцерны по районамъ принята слѣдующая:

Урожайность	Районы I	II	III	IV	V	VI
Пудовъ	304	319	249	336	344	272
Сноповъ	1620	1700	1330	1530	1560	1240

Собранныя количества сѣна съ поливныхъ и неполивныхъ покосовъ находятся въ слѣдующихъ отношеніяхъ:

Районы	Площадь сѣнокосовъ въ $^0/_0{}^0/_0$ Поливныхъ	Неполивныхъ
I	9,60	90,40
II	0,50	99,50
III	6,10	93,90
IV	69,80	30,20
V	92,50	7,50
VI	1,10	98,90

Теперь можно выразить уже въ площади полученныя нами нормальныя количества сѣна и люцерны.

Районы	$^0/_0$ скота, пользующагося стойловымъ содержаніемъ	Продолжительность кормленія въ дняхъ	Норма сѣна въ пудахъ	Въ томъ числѣ пудовъ: Сѣна естественныхъ покосовъ	Люцерны	Норма сѣнокосной земли въ десятинахъ: Въ площади естественныхъ сѣнокосовъ: Поливной	Неполивной	Всего	Въ площади поливной пашни для люцерны
I	59	91	34	27,20	6,80	0,02	0,28	0,30	0,02
II	39	69	41	35,70	5,30	0,01	0,39	0,40	0,02
III	73	84	50	29,00	21,00	0,01	0,31	0,32	0,08
IV	38	48	34	18,00	16,00	0,08	0,04	0,12	0,05
V	54	56	41	38,10	2,90	0,23	0,02	0,25	0,01
VI	61	56	42	25,20	16,80	0,001	0,19	0,191	0,06

Заканчивая на этомъ главу о сѣнокосныхъ нормахъ, считаемъ нужнымъ добавить, что при примѣненіи послѣднихъ необходимо принимать во вниманіе $^0/_0$ скота, пользующагося стойловымъ содержаніемъ, т. е. производить расчетъ сѣнокосныхъ угодій нужно не на весь скотъ, имѣющійся въ данной группѣ хозяйствъ, а только лишь на тотъ, который кормится зимою въ стойлѣ.

Пастбищная норма.

Опредѣленіе необходимаго количества пастбищъ для киргизскаго хозяйства слагается изъ трехъ элементовъ: площади земли, числа скота и времени, которое скотъ проводитъ на пастбищѣ, а пастбищная норма выражается въ минимальной кормовой площади, необходимой для единицы скота въ единицу времени, при опредѣленныхъ естественно-историческихъ условіяхъ. Для выполненія этой задачи уѣздъ, путемъ изученія его геологіи, почвъ и флоры, былъ раздѣленъ на шесть районовъ, различныхъ по своимъ естественно-историческимъ условіямъ. Затѣмъ, въ предѣлахъ установленныхъ районовъ, были выяснены въ каждой общинѣ размѣры землепользованія, стада и время пребыванія послѣдняго на призимовочной обособленной территоріи, площадь которой опредѣлилась путемъ съемки. Въ дальнѣйшемъ, путемъ детальнаго изученія статистическаго матеріала опредѣлилось количество скота, отгоняемаго съ призимовочной территоріи на весеннія, лѣтнія, осеннія и зимнія пастбища, время, проводимое скотомъ на этихъ пастбищахъ и въ стойлахъ. Результатъ всѣхъ этихъ вычисленій далъ сумму дней, въ теченіе которыхъ весь скотъ, принадлежащій каждой данной общинѣ, пасется на обособленной территоріи съ опредѣленной площадью. Но такъ какъ въ составъ общины входятъ аулы, имѣющіе почти всегда разныя кочевки въ смыслѣ мѣста и времени, то для опредѣленія средняго числа дней, проводимыхъ общиною на кстау, пришлось исходить отъ данныхъ, характеризующихъ не общину въ ея цѣломъ, а каждый аулъ въ отдѣльности. Въ частности, количество скота, идущаго въ зимній отгонъ пришлось опредѣлить по двумъ источникамъ: аульному описанію и подворной переписи. Зависѣло это отъ того, что Ауліеатинскій уѣздъ былъ изслѣдованъ въ два пріема: въ 1907 году были обслѣдованы районы I, II и III и въ 1909 году—IV, V и VI, причемъ въ подворной карточкѣ 1907 г. отмѣчался только фактъ кочевки, безъ раздѣленія ея на лѣтнюю и зимнюю, и количество отгоняемаго скота зимою выяснялось при аульномъ описаніи путемъ опроса группы наиболѣе свѣдующихъ хозяевъ. Въ подворной же карточкѣ 1909 г. регистрировались всѣ кочевки. По этой же причинѣ для первыхъ трехъ районовъ не могла быть выполнена работа по сопоставленію кочевокъ, отмѣченныхъ при аульномъ описаніи и подворной переписи, и нужно признать, что, хотя свѣдѣнія аульныхъ описаній въ этомъ отношеніи не могутъ страдать особыми ошибками, все же, проконтролированныя данными подворной переписи, кочевки IV, V и VI районовъ установлены наиболѣе отчетливо.

Обращаясь къ критикѣ имѣющагося въ нашемъ распоряженіи мате-

ріала, мы приведемъ тѣ соображенія, на основаніи которыхъ пришлось, при окончательныхъ расчетахъ, исключить нѣкоторыя изъ общинъ, какъ не удовлетворяющія тѣмъ или другимъ требованіямъ. Такъ, во II районѣ должна быть исключена община № 62*), которая вызываетъ сомнѣніе исключительно малымъ % чистыхъ пастбищъ, выражающимся въ 29,7%, тогда какъ въ среднемъ по району эта величина достигаетъ 94,2%. Община эта лежитъ внутри площади общаго пользованія и киргизы, болѣе или менѣе точно, могли указать топографу лишь границы своихъ культурныхъ угодій, такъ какъ большая площадь ихъ пастбищъ находится въ общемъ пользованіи съ другими общинами. Кромѣ того, въ томъ же районѣ исключены общины за №№ 24, 34, 35 и 36. Мотивомъ къ ихъ исключенію послужило то обстоятельство, что обособленныя площади этихъ общинъ находятся въ двухъ районахъ: I и II; такъ какъ такого расчлененія обособленныхъ территорій нельзя было предвидѣть во время изслѣдованія, то при разработкѣ матеріала оказалось невозможнымъ раздѣлить скотъ по этимъ различнымъ территоріямъ.

Въ III районѣ не приняты для окончательныхъ вычисленій общины за №№ 64 и 121. На долю чистыхъ пастбищъ въ этихъ общинахъ приходится 14,2% въ первой и 5% во второй, причемъ община № 64 граничитъ съ площадью общаго пользованія, а у общины № 121 имѣется еще пастбище, находящееся на спорномъ участкѣ, площадь котораго по понятнымъ причинамъ нельзя было цѣликомъ присоединить къ данной общинѣ.

Изъ района IV исключены общины за №№ 124, 156, 191, 199 [2], 201 и 203. Изъ нихъ обособленныя площади за №№ 124, 199 [2] и 201 представляютъ землепользованіе не общинъ, а единичныхъ хозяевъ, за которыми было признано киргизами право на эти участки. Для общины № 156, граничащей съ площадью общаго пользованія, очевидно, были указаны киргизами границы только культурныхъ угодій, такъ какъ общая ея площадь, опредѣленная по съемкѣ, меньше площади вычисленной по статистическому учету**). Въ общинѣ № 191, по тѣмъ же причинамъ, площадь чистыхъ пастбищъ выразилась всего въ 18,1% и, наконецъ, № 203 возбуждаетъ сомнѣнія, такъ какъ граничитъ съ площадью общаго пользованія.

Въ V районѣ необходимо исключить только одну общину № 282, площадь которой по съемкѣ оказалась меньшей, чѣмъ по статистическому учету***). И, наконецъ, въ VI районѣ община № 221 имѣетъ спорную

---

*) №№ общинъ во всѣхъ случаяхъ приводятся тѣ, подъ которыми онѣ значатся на картѣ.

**) Площадь ея по съемкѣ равна 153,0 дес., по статист. учету 176,9 десят.

***) Площадь по съемкѣ равна 534,0 дес., по статист. учету 572,88 дес.

землю, непосредственно примыкающую къ площади обособленнаго пользованія этой общины. Процентъ чистыхъ пастбищъ, исчисленный безъ спорнаго участка, по своей малой величинѣ (27,1%), является исключительнымъ въ районѣ, поэтому данныя, относящіяся къ этой общинѣ не принимались при выводѣ нормальной пастбищной площади.

Средніе размѣры стада и землепользованія въ предѣлахъ каждаго района, по расчету на одно хозяйство, выразились въ слѣдующихъ величинахъ.

№№ районовъ	НА ОДНО ХОЗЯЙСТВО ПРИХОДИТСЯ					
	Единицъ скота			Десятинъ земли		
	Среднее	КОЛЕБАНІЯ		Среднее	КОЛЕБАНІЯ	
		отъ	до		отъ	до
I	14,90	5,80	46,40	86,10	16,10	886,50
II	19,50	7,90	43,60	145,60	11,30	753,30
III	9,20	2,50	26,50	24,60	6,20	90,50
IV	9,00	1,90	17,40	33,30	2,50	146,70
V	11,60	3,50	19,40	58,20	5,60	397,90
VI	15,60	8,20	32,30	48,80	5,50	150,00
	13,40	1,90	46,40	49,30	2,50	886,50

Колебанія въ ту и другую сторону отъ полученныхъ среднихъ величинъ, особенно въ размѣрахъ землепользованія, даютъ наглядную картину того, насколько еще неурегулирована среди киргизъ ихъ дѣйствительная потребность въ пастбищахъ.

Правда, колебанія въ размѣрахъ стада также довольно велики, но они настолько уступаютъ амплитудѣ колебаній въ землепользованіи, что никакимъ образомъ не могутъ указывать на потребность въ такихъ обширныхъ пастбищахъ. Сравнимъ обѣ амплитуды.

№№ районовъ	АМПЛИТУДА КОЛЕБАНІЙ	
	Въ размѣрахъ стада	Въ размѣрахъ землепользованія
I	1 : 8,00	1 : 55,10
II	1 : 5,50	1 : 66,70
III	1 : 10,60	1 : 14,60
IV	1 : 9,20	1 : 58,70
V	1 : 5,50	1 : 71,10
VI	1 : 3,90	1 : 27,30
	1 : 24,40	1 : 354,60

Цифры говорятъ сами за себя. Только въ одномъ III районѣ амплитуды довольно близки, въ остальныхъ же они представляютъ собою несравнимыя величины. А такой фактъ можетъ имѣть мѣсто только въ томъ случаѣ, когда хозяйства обладаютъ обширными, не используемыми вполнѣ пастбищами. Наличность послѣднихъ объясняется традиціями киргизъ, въ силу которыхъ хозяйства ихъ, объединенныя по родоначальнику и захватившія опредѣленныя пастбища, не пускаютъ къ себѣ киргизъ, принадлежащихъ къ другимъ родовымъ группамъ. Традиціи эти все еще властвуютъ и въ современной киргизской средѣ и, конечно, являются показателемъ того, что и въ настоящее время пастбища настолько еще обширны, что позволяютъ въ чисто хозяйственныя условія вводить отвлеченные принципы.

Остановимся еще нѣсколько на размѣрахъ средняго землепользованія въ киргизскихъ общинахъ и разнесемъ ихъ по группамъ, которыя дадутъ представленіе объ относительномъ распредѣленіи общинъ, въ зависимости отъ площади ихъ землепользованія.

№ № районовъ	% общинъ, у которыхъ въ среднемъ на одно хозяйство приходится						
	До 10 десят.	До 25 десят.	До 50 десят.	До 100 десят.	До 300 десят.	Свыше 300 десят.	Вообще
I	—	3,50	22,80	40,40	28,00	5,30	100
II	—	4,00	28,00	12,00	40,00	16,00	100
III	1,80	50,80	38,60	8,80	—	—	100
IV	11,10	42,20	23,30	18,90	4,50	—	100
V	7,50	17,50	30,00	22,50	20,00	2,50	100
VI	3,60	14,60	40,00	29,10	12,70	—	100
	4,90	26,20	29,9	22,60	13,90	2,50	100

Изъ приведенной таблички видно, что наиболѣе крупное землепользованіе сосредоточено въ общинахъ II района, гдѣ 40% пользуются пастбищами съ площадью до 300 десят. на хозяйство и 16% съ площадью болѣе 300 десятинъ. Немного въ этомъ отношеніи уступаютъ и общины I района, гдѣ главная масса ихъ владѣетъ пастбищами съ площадью до 100 десятинъ (40,4%) и значительное число общинъ (28,0%) до 300 десят. Наименьшая площадь землепользованія наблюдается въ общинахъ III района, гдѣ 50,8% ихъ имѣетъ въ среднемъ до 25,0 десятинъ на хозяйство. Такимъ образомъ, приведенныя таблички съ наглядной очевидностью рисуютъ крайнюю пестроту въ размѣрахъ землепользованія, наличность которой мы объясняли нѣсколько выше правомъ на захватъ земель опредѣленными кир-

гизскими родами. Но обратимся къ цифровому матеріалу, сопоставимъ размѣры землепользованія со скотоводствомъ и прослѣдимъ, не зависитъ ли все-таки это отъ условій хозяйственнаго порядка.

Для этой цѣли въ предѣлахъ тѣхъ же группъ землепользованія, которыя мы установили для послѣдней таблички, вычислимъ среднее число единицъ скота, приходящееся на хозяйство и посмотримъ, не увеличивается ли вмѣстѣ съ ростомъ размѣровъ землепользованія также и число скота.

№ № районовъ	Среднее число единицъ скота въ хозяйствѣ съ площадью земли						
	До 10 десят.	До 25 десят.	До 50 десят.	До 100 десят.	До 300 десят.	Свыше 300 десят.	Вообще
I	—	12,90	12,30	14,70	18,40	27,40	14,90
II	—	17,20	18,30	21,00	20,30	14,40	19,50
III	5,20	8,70	10,00	7,80	—	—	9,20
IV	8,90	8,60	9,20	9,80	4,00	—	9,00
V	10,20	10,20	10,70	13,40	14,20	84,00	11,60
VI	18,40	15,10	17,50	16,10	10,40	—	15,60

Только въ I районѣ получился довольно правильный рядъ чиселъ, которыя показываютъ, что съ увеличеніемъ площади растетъ и размѣръ стада. Въ остальныхъ районахъ такой ростъ наблюдается только до опредѣленной площади, съ увеличеніемъ которой размѣръ стада начинаетъ понижаться, а въ VI районѣ послѣдовательность идетъ почти въ обратномъ порядкѣ, т. е. цифры скорѣе всего указываютъ на то, что стадо увеличивается съ уменьшеніемъ площади землепользованія. Такимъ образомъ, произведенный анализъ съ достаточной ясностью показалъ, что наличность многоземелья не вызывается хозяйственными потребностями съ одной стороны, а съ другой, что сравнительная малоскотность не есть результатъ сравнительнаго малоземелья. Выводъ, къ которому приводятъ наши сопоставленія заключается въ томъ, что скотоводческое хозяйство, владѣя обширными пастбищами, доводитъ размѣръ своего стада до извѣстнаго идеальнаго предѣла, присущаго современнымъ хозяйственнымъ условіямъ, и ту или иную площадь оставляетъ не использованной.

Состояніе киргизскаго хозяйства въ экономическомъ отношеніи достаточно выяснено въ предыдущей главѣ, поэтому, обращаясь къ опредѣленію нормальной пастбишной площади, намъ остается дополнить характеристику хозяйствъ данными, опредѣляющими пастбищныя условія въ каждомъ изъ установленныхъ районовъ.

На обособленной территоріи, часть площади которой занята посѣвами и сѣнокосами, скотъ пасется въ то время, когда хлѣбъ и сѣно убраны, откочевывая въ главной своей массѣ на время вегетаціоннаго періода на весеннія и лѣтнія пастбища. Часть скота, принадлежащая некочующимъ хозяйствамъ, пасется въ это время на той же призимовочной территоріи или подъ присмотромъ пастуха, или же на свободѣ, если кставная площадь достаточно велика для этого. Посмотримъ, сколько времени проводитъ скотъ на обособленной территоріи.

№ № районовъ	Площадь обособленной территоріи (десятинъ удобной земли)	Число единицъ скота, бывающаго на кстау	Десятинъ земли на единицу скота	Среднее время пастьбы на кстау въ дняхъ	Десятинъ земли на единицу скота въ мѣсяцъ
I	225170,20	36492,10	6,20	223	0,84
II	282564,00	37700,91	7,50	227	0,99
III	170551,00	58070,30	2,90	221	0,39
IV	232369,70	63056,17	3,70	221	0,50
V	161469,10	32234,82	5,00	257	0,58
VI	651957,50	209802,95	3,10	186	0,50
	1724081,50	437357,25	3,90	208	0,57

Изъ таблички видно, что скотъ пасется на кстау приблизительно одинаковое время въ различныхъ районахъ, за исключеніемъ V и VI. Въ первомъ скотъ остается на кстау на мѣсяцъ дольше, а въ послѣднемъ среднее число дней, проводимыхъ скотомъ на кстау, на цѣлый мѣсяцъ короче, чѣмъ въ остальныхъ районахъ.

Число головъ скота, приведенное въ табличкѣ, нѣсколько меньше того, которое въ дѣйствительности зарегистрировано въ изслѣдованныхъ районахъ. Произошло это потому, что часть скота, принадлежащая нѣкоторымъ общинамъ III и VI районовъ, совершенно не бываетъ на обособленныхъ участкахъ этихъ общинъ, а все время проводитъ въ пескахъ, территорія которыхъ пока еще не обслѣдована. Добавимъ для ясности, что величины, характеризующія среднее время проводимое скотомъ на кстау, получились за вычетомъ времени, употребляемаго на кочевки, зимній отгонъ и стойловое содержаніе. Въ зависимости отъ площади, числа единицъ скота и количества времени получилась средняя величина пастбищъ, приходящаяся въ дѣйствительности на единицу скота въ теченіе одного мѣсяца. Величины эти отличаются довольно большими колебаніями: такъ, въ III районѣ на голову скота въ мѣсяцъ приходится 0,39 десятины, а во II-омъ районѣ—0,99. Такое явленіе вполнѣ понятно, такъ какъ оставляя скотъ на кстау почти одинаковое время, общины крайне неравномѣрно обезпечены землей.

Въ первой таблицѣ были показаны среднее число скота и средняя площадь землепользованія по расчету на одно хозяйство. Разгруппируемъ всѣ общины, въ предѣлахъ районовъ, на много и малоземельныя, а въ предѣлахъ этихъ послѣднихъ группъ на много и малоскотныя, кладя въ основаніе такой группировки отклоненія въ ту или другую сторону отъ среднихъ порайонныхъ величинъ. Вычисленія, произведенныя по установленнымъ такимъ образомъ группамъ, дали слѣдующіе результаты.

№№ районовъ	Группы общинъ		Число общинъ	Число хозяйствъ	Десятинъ земли	Число единицъ скота	Десятинъ земли на единицу скота	Среднее время пастьбы на кстау (въ дняхъ)	Десятинъ земли на единицу скота въ мѣсяцъ
I	Мало-земельныя	Многоскотныя	11	408	21099,50	8743,54	2,40	214	0,34
		Малоскотныя	23	1370	64640,90	15433,04	4,20	227	0,55
	Много-земельныя	Многоскотныя	18	515	107377,50	10342,21	10,40	225	1,39
		Малоскотныя	5	153	17375,60	1973,31	8,80	279	0,95
II	Мало-земельныя	Многоскотныя	2	259	23466,00	5964,55	3,90	250	0,47
		Малоскотныя	7	696	49939,00	9405,91	5,30	266	0,60
	Много-земельныя	Многоскотныя	7	375	116829,00	10842,48	10,70	167	1,91
		Малоскотныя	4	330	80913,00	4073,50	19,80	228	2,61
III	Мало-земельныя	Многоскотныя	11	1174	21399,00	12764,48	1,70	235	0,22
		Малоскотныя	16	2269	40049,00	16293,44	2,40	212	0,34
	Много-земельныя	Многоскотныя	12	2099	69758,00	19728,70	3,50	200	0,52
		Малоскотныя	17	1343	39147,00	9120,45	4,30	262	0,49
IV	Мало-земельныя	Многоскотныя	20	2382	42365,00	25489,84	1,70	210	0,24
		Малоскотныя	33	2161	46676,00	14618,98	3,20	234	0,41
	Много-земельныя	Многоскотныя	17	1336	84087,00	15148,48	5,60	215	0,78
		Малоскотныя	15	977	58580,70	7785,96	7,50	248	0,90
V	Мало-земельныя	Многоскотныя	8	610	23382,00	8531,35	2,70	254	0,32
		Малоскотныя	16	1262	45817,20	11169,16	4,10	250	0,49
	Много-земельныя	Многоскотныя	6	432	40817,10	7000,82	5,10	246	0,62
		Малоскотныя	9	375	50918,20	5533,28	9,20	285	0,97
VI	Мало-земельныя	Многоскотныя	15	4363	145081,00	84599,94	1,70	199	0,26
		Малоскотныя	15	3766	131667,00	46337,82	2,80	180	0,47
	Много-земельныя	Многоскотныя	6	1806	122042,00	42784,89	2,90	174	0,50
		Малоскотныя	18	3358	252887,53	35153,29	7,20	181	1,20

Въ таблицу вошли только тѣ общины, которыя мы признали удовлетворительными по характеризующимъ ихъ даннымъ Группа общинъ многоскотныхъ-малоземельныхъ обладаетъ наиболѣе использованной въ пастбищномъ отношеніи площадью, такъ какъ на голову скота въ теченіе мѣсяца въ ней приходится во всѣхъ районахъ минимальное число десятинъ. Установить наибольшую использованность пастбищъ мы могли, только прибѣгнувъ къ данному методу, такъ какъ косвенныхъ указаній на использованность, вродѣ аренды пастбищъ или пріема чужого скота, нельзя было приложить по той причинѣ, что въ Ауліеатинскомъ уѣздѣ аренда пастбищъ пока еще не практикуется. Сопоставленіе полученныхъ величинъ съ однородными величинами въ остальныхъ группахъ приводитъ къ заключенію, что данными многоскотно-малоземельной группы можно было бы воспользоваться для исчисленія нормальной площади пастбищъ, но отъ этого насъ удерживаютъ два обстоятельства.

Первое заключается въ томъ, что среднія величины, на основаніи которыхъ произведена группировка общинъ на много и малоземельныя и много и малоскотныя, сосредоточиваютъ въ себѣ массу разнообразнѣйшихъ условій, такъ какъ объединяютъ величины съ громадной амплитудой колебаній.

Второе, не менѣе важное обстоятельство, заставляетъ тоже отнестись къ полученнымъ величинамъ съ нѣкоторой осторожностью потому, что эти послѣднія характеризуются сравнительно небольшимъ числомъ показаній, что особенно замѣтно на II районѣ, гдѣ изъ 20 общинъ въ группу многоскотныхъ-малоземельныхъ вошли только 2 общины.

Эти соображенія заставили насъ обратиться къ дальнѣйшему анализу матеріала. Нѣсколько выше, при сопоставленіи размѣровъ скотоводства и землепользованія, было доказано, что малоскотность не зависитъ отъ малоземелья. Такое явленіе вполнѣ понятно еще и потому, что при большой амплитудѣ колебаній, къ группѣ малоскотныхъ-малоземельныхъ приходилось относить общины, которыя въ крайнихъ своихъ величинахъ все еще отличались большими колебаніями какъ въ числѣ скота, такъ и въ площади земли. Во II районѣ приходилось признавать за малоземельныя общины и такія, у которыхъ на хозяйство имѣется въ среднемъ всего $11{,}_3$ десят., и такія, которыя имѣютъ $145{,}_0$ десят. За малоскотныя въ томъ же районѣ приняты общины съ $7{,}_9$ единицами скота и $19{,}_0$ единицами. Всѣ эти соображенія дали намъ право искать въ группѣ малоскотныхъ-малоземельныхъ общинъ такія, которыя по размѣрамъ своего хозяйства находились бы въ равныхъ условіяхъ съ группой общинъ многоскотныхъ-малоземельныхъ. Для этой цѣли, опредѣливъ въ послѣдней группѣ максимальное число десятинъ, приходящееся на голову скота, мы перенесли въ эту группу всѣ тѣ мало-

скотныя-малоземельныя общины, которыя въ такой же мѣрѣ оказались обезпеченными землею. Посмотримъ теперь, на какомъ числѣ показаній будутъ основываться данныя этой смѣшанной группы, которую для отличія назовемъ «малоземельной».

	Районы					
	I	II	III	IV	V	VI
% общинъ многоскотныхъ-малоземельныхъ	19,30	10,00	19,60	23,50	20,50	27.80
% общинъ малоземельныхъ . .	36,80	35,00	33,90	51,80	43,60	40,70

Изъ приведенныхъ процентныхъ отношеній видно, что выводы наши будутъ основываться теперь, на совершенно достаточномъ числѣ показаній. Результаты новыхъ вычисленій выразились въ такихъ величинахъ:

№ № районовъ	Общины съ наиболѣе полной использованностью площадей въ пастбищномъ отношеніи						
	Число общинъ	Число хозяйствъ въ нихъ	Число десятинъ земли	Число единицъ скота	Десятинъ земли на единицу скота	Среднее время пастьбы на кстау(дней)	Десятинъ земли на единицу скота въ мѣсяцъ
I	21	1095	46528,80	16954,77	2,70	218	0,37
II	7	728	43620,00	12236,06	3,60	263	0,41
III	19	2532	42362,00	22933,58	1,80	219	0,25
IV	44	3991	75244,00	37032,58	2,00	219	0,27
V	17	1142	34252,20	13296,09	2,60	253	0,31
VI	22	5604	174121,00	100955,18	1,70	193	0,27

Принимая полученныя величины за нормальныя, вычислимъ, исходя изъ мѣсячной нормы, сколько потребуется десятинъ на единицу скота за все время пребыванія на обособленной территоріи:

	Районы					
	I	II	III	IV	V	VI
Десятинъ на голову скота:	2,70	3,10	1,90	2,00	2,70	1,70

Такимъ образомъ для вывода пастбищной нормы послужили слѣдующія малоземельныя, многоскотныя и малоскотныя общины (№№ по картѣ):

Районы	Номера общинъ
I . . .	1, 2, 9, 10, 15, 17, 20, 21, 26, 29, 31, 32, 33, 129, 130, 131, 132, 133, 138, 149, 150.
II . . .	37, 38, 39, 42, 43, 44, 45.

Районы	Номера общинъ
III . . .	66, 67, 70, 71, 72, 74, 80, 81, 84, 85, 86, 88, 89, 99, 100, 105, 115, 118, 222.
IV . . .	122, 140, 142, 144, 145, 146, 147, 148, 151, 162, 163, 164, 165, 166 167, 168. 169, 170, 171, 172, 173, 174, 175, 181, 182, 184, 186, 187, 188, 189, 190, 192, 195, 198, 199, 200, 204, 205, 206, 251, 252, 256, 264, 266.
V . . .	245, 246, 247, 248, 258, 259, 260, 262, 263, 272, 275, 277, 280, 284, 286, 288, 290.
VI	218, 219 224, 225, 227, 229, 232, 233, 234, 236, 295, 297, 299, 301, 306, 308, 310, 311, 312, 313, 314, 319.

Кромѣ обособленныхъ территорій въ Ауліеатинскомъ уѣздѣ, въ предѣлахъ каждаго района, имѣются площади общаго пользованія. Въ большинствѣ случаевъ это прекрасныя лѣтнія пастбища, расположенныя, главнымъ образомъ, въ горахъ, гдѣ, по тѣмъ или инымъ причинамъ, киргизы еще не производятъ посѣвовъ. Пастбища общаго пользованія, благодаря географическому положенію горныхъ хребтовъ—Александровскаго, протянувшагося къ востоку отъ г. Ауліеата, и Алатаускаго, идущаго въ томъ же направленіи по южной границѣ уѣзда, довольно равномѣрно распредѣлены по территоріи уѣзда. Нужно добавить, что къ западу и сѣверо-западу отъ г. Ауліеата протянулись отроги Каратаускихъ горъ. Благодаря этимъ двумъ линіямъ хребтовъ, почти параллельныхъ другъ другу, схема кочевокъ на горныя пастбища въ Ауліеатинскомъ уѣздѣ довольно простая и выражается, главнымъ образомъ, въ передвиженіи хозяйствъ съ сѣвера на югъ и съ юга на сѣверъ.

Кромѣ горныхъ, имѣются также пастбища общаго пользованія, расположенныя въ равнинахъ, а также въ пескахъ. Песчаныя пространства уѣзда совершенно не изслѣдовались, а нѣкоторыя горныя пастбища, учтенныя статистическимъ изслѣдованіемъ, какъ «Караколъ» и «Сусамыръ», остались не снятыми при изслѣдованіи, отчасти за недостаткомъ времени и силъ, а главнымъ образомъ потому, что результаты такой съемки невозможно было бы учесть, такъ какъ на эти площади, кромѣ киргизъ Ауліеатинскаго уѣзда, вкочевываютъ на лѣтніе мѣсяцы киргизы Наманганскаго и Пишпекскаго уѣздовъ.

Въ приложеніяхъ къ настоящей статьѣ—III и IV—подробно учтены кочевки на площадяхъ общаго пользованія. Разсмотримъ здѣсь эти цифры въ порайонныхъ итогахъ:

№№ районовъ	Число десятинъ земли въ площадяхъ общаго пользованія	Число единицъ скота, бывающаго на площадяхъ общаго пользованія	Десятинъ земли на единицу скота	Среднее врема пастьбы въ дняхъ	Десятинъ земли на единицу скота въ мѣсяцъ
I	81451,00	30364,03	2,70	64	1,29
II	151892,80	16135,34	9,40	81	3,48
III	62509.00	40077,78	1,60	100	0,48
IV	231505,00	54147,64	4,20	69	1,83
V	39946,40	19099.50	2,10	77	0,81
VI	382841,00	290497,70	1,30	75	0,52

Необходимо пояснить, что число единицъ скота въ данной табличкѣ не выражаетъ собою дѣйствительнаго размѣра стадъ, пасущихся на этихъ площадяхъ, такъ какъ у нѣкоторыхъ общинъ кочующій скотъ посѣщаетъ однѣ и тѣ же площади 2 и 3 раза въ теченіе года, и данныя величины необходимы были намъ для опредѣленія средней используемой площади въ зависимости отъ времени, проводимаго скотомъ на этихъ пастбищахъ.

Такой пріемъ необходимо было употребить потому, что если стада группы общинъ пасутся на опредѣленной площади весною, то при возвращеніи сюда же осенью скотъ пасется на свѣжемъ мѣстѣ, а не на томъ, который онъ вытравилъ весною.

Изъ таблички видно, что наиболѣе обширныя пастбища находятся во II районѣ, гдѣ на единицу скота приходится въ среднемъ 9,4 десятины, и наиболѣе тѣсныя въ III и VI районахъ, съ площадью 1,3 и 1,6 десят. на единицу скота.

Насколько широко въ каждомъ изъ районовъ используются площади общаго пользованія для весеннихъ, лѣтнихъ, осеннихъ и зимнихъ пастбищъ видно изъ слѣдующей таблички:

№№ районовъ	На 100 головъ всего скота кочуетъ на пастбищахъ				
	Весеннихъ (коктеу)	Лѣтнихъ (джайляу)	Осеннихъ (куздеу)	Зимнихъ	За предѣлами изслѣдованной территоріи
I	22,80	49,90	10,50	36,60	26,90
II	22,60	0,60	19,70	10,40	57,80
III	23,20	12,80	20,30	28,50	28,80
IV	7,50	76,50	1,90	54,50	9,30
V	0,70	58,60	—	20,20	15,90
VI	48,00	73,90	16,50	36,30	19,60

Во II районѣ малый % скота, отгоняемаго на джайляу, объясняется тѣмъ обстоятельствомъ, что джайлявныя пастбища этого района находятся внѣ предѣловъ изслѣдованной территоріи, куда, какъ это видно изъ таблички, ходитъ 57,8% всего скота. Тоже можно сказать и относительно III района. Для V района за предѣлами изслѣдованной территоріи оказались коктевныя и куздевныя пастбища. На зимнія пастбища больше всего отгоняется скота въ IV районѣ (54,5%), кромѣ того значительный % скота отгоняется также въ I и VI районахъ, такъ какъ въ пользованіи киргизъ этихъ районовъ имѣются удобныя горныя пастбища, расположенныя въ лощинахъ Александровскаго и Алатаускаго хребтовъ, гдѣ снѣгъ, постоянно сдуваемый вѣтромъ, лежитъ тонкимъ слоемъ. Наоборотъ, во II районѣ нѣтъ удобныхъ пастбищъ для зимняго отгона скота и небольшое его количество (10,4%) отгоняется на зиму въ пески, тогда какъ остальной скотъ тебенюетъ на кставныхъ пастбищахъ, благодаря малоснѣжнымъ зимамъ въ этомъ районѣ.

Въ заключеніе приведемъ относительное число дней, которое скотъ проводитъ въ разныхъ районахъ на различнаго рода пастбищахъ.

№ № районовъ	Изъ 100 дней въ году скотъ проводитъ					
	На кстау			Въ кочевкахъ	Въ зимнемъ отгонѣ	Вообще
	На подножномъ корму	На стойлѣ	Итого			
I	46,40	20,60	67,00	13,30	19,70	100,00
II	51,50	11,10	62,60	18,40	19,00	100.00
III	43,30	16,50	59,80	19,60	20,60	100,00
IV	51,60	9,50	61,10	16,10	22,80	100,00
V	53,50	9,20	62,70	15,90	21,40	100,00
VI	42,30	19,10	61,40	17,10	21,50	100,00

Размѣры всего землепользованія въ нормальномъ хозяйствѣ и росписаніе излишнихъ земель.

Въ этой главѣ уже былъ опредѣленъ размѣръ нормальнаго хозяйства для различныхъ районовъ съ площадью пахатной земли, а также сѣнокосная и пастбищная нормы. Вслѣдствіе этого теперь мы имѣемъ всѣ данныя къ тому, чтобы опредѣлить общую площадь земли въ нормальномъ хозяйствѣ. Въ отдѣлѣ «Нормальное хозяйство и норма пахатной земли» было выяснено, что нормальное хозяйство въ I, III, IV и V районахъ обезпечивается 9-ю единицами скота, а во II и VI—15-ю единицами. Въ свою оче-

редь въ отдѣлѣ «Пастбищная норма» опредѣлены были, въ зависимости отъ различныхъ естественныхъ условій районовъ, площади пастбищъ, необходимыя для прокормленія единицы скота въ мѣсяцъ, и за все время пастьбы на призимовочной территоріи. Получились такія пастбищныя нормы на единицу скота по районамъ:

Районы	Пастбищныя нормы (въ десят.).
I	2,70
II	3,10
III	1,90
IV	2,00
V	2,70
VI	1,70

Для выясненія теперь всей площади землепользованія въ нормальномъ хозяйствѣ и необходимо принять во вниманіе эти нормы. Выше, при анализѣ цифрового матеріала, послужившаго основаніемъ для выработки пастбищныхъ нормъ, въ учетъ были приняты площади призимовочныхъ территорій со всѣми ихъ угодьями, безъ вычета площадей, занятыхъ посѣвами и сѣнокосами. Такимъ образомъ, опредѣленіе нормальной пастбищной площади для киргизскаго хозяйства является въ одно и то же время опредѣленіемъ вообще всей нормальной площади землепользованія такого хозяйства, т. е. въ ней будутъ заключаться и посѣвныя площади, и площади сѣнокосовъ, для которыхъ выработаны особыя нормы.

Всѣ вообще районы, установленные почвенно-ботаническимъ и хозяйственно-статистическимъ изслѣдованіемъ, можно подраздѣлить по экономическому характеру на 3 группы: къ первой группѣ относятся районы I—Джувалинскій и III—Ауліеатинскій, отличающіеся земледѣльческимъ характеромъ хозяйства; ко второй—IV—Таласскій районъ и V—Каракольскій, отличающіеся переходнымъ типомъ хозяйства—скотоводческо-земледѣльческимъ, и къ третьей категоріи относятся II—Бійликульскій районъ и VI—Меркенскій, характеризующіеся преобладаніемъ скотоводческаго хозяйства надъ земледѣльческимъ. Но необходимо имѣть въ виду, что и въ земледѣльческихъ районахъ скотоводческое хозяйство въ Ауліеатинскомъ уѣздѣ ведется въ довольно широкихъ размѣрахъ, вслѣдствіе чего въ нормальномъ хозяйствѣ I и III районовъ оказалось 9 единицъ скота. Этимъ же числомъ единицъ скота характеризуется нормальное хозяйство въ IV и V районахъ—скотоводческо-земледѣльческихъ. Число скота въ этихъ районахъ сократилось уже до нормы земледѣльческихъ районовъ Ауліеатинскаго уѣзда, но площадь пахатныхъ земель на одно хозяйство еще не достигла нормы I-го

и III-го районовъ; вслѣдствіе этого районы Таласскій и Каракольскій относятся къ категоріи земледѣльческо-скотоводческихъ районовъ. Эти районы имѣютъ также и расовую особенность, такъ какъ населены не киргизами, а кара-киргизами, которые усваиваютъ пріемы земледѣльческаго хозяйства медленнѣе киргизъ и вмѣстѣ съ тѣмъ болѣе склонны къ кочевому образу жизни. До нѣкоторой степени этому способствуетъ также сохранившееся у нихъ еще *манапство*, благодаря которому наблюдается весьма неравномѣрное обезпеченіе скотомъ. Вмѣстѣ съ тѣмъ, богатые манапы пасутъ свой скотъ повсемѣстно, совершенно не считаясь съ тѣмъ неудобствомъ, которое они этимъ создаютъ для кара-киргизъ уже не богатыхъ скотомъ и желающихъ заниматься земледѣльческимъ хозяйствомъ.

Наконецъ, третью группу составляютъ районы II-й и VI-й съ очевиднымъ преобладаніемъ скотоводческаго хозяйства. Въ этихъ районахъ въ нормальномъ хозяйствѣ исчислено 15 единицъ скота. Но и эти районы, какъ видно изъ предыдущихъ отдѣловъ этой главы, кромѣ скотоводства, занимаются также и земледѣльческимъ хозяйствомъ.

Руководствуясь вышесказаннымъ, теперь мы можемъ привести данныя для опредѣленія всей площади землепользованія въ нормальномъ хозяйствѣ при наличности въ немъ опредѣленнаго числа единицъ скота.

Районы	Приходится дес. всей земли на 1 хозяйство
I	24,30
II	46,50
III	17,10
IV	18,00
V	24,30
VI	25,50

Эти величины, въ сущности и можно было бы принять за нормы соотвѣтственно каждому изъ означенныхъ районовъ, но нѣкоторыя общія соображенія, а также осторожность, съ которой необходимо, конечно, относиться къ окончательнымъ выводамъ, заставляютъ насъ до нѣкоторой степени повысить нормы земельнаго обезпеченія нормальнаго хозяйства. Принимая за округленіемъ площадь земельнаго обезпеченія въ I-мъ земледѣльческомъ районѣ равной 25 десятинамъ, желательно и въ третьемъ земледѣльческомъ районѣ принять за норму надѣленія тоже 25 десятинъ. Полученная величина площади для нормальнаго хозяйства въ III районѣ, равная 17,1 дес., для Ауліеатинскаго уѣзда, удаленнаго отъ большихъ рынковъ сбыта и вслѣдствіе этого имѣющаго не высокія сравнительно цѣны на сель-

ско-хозяйственные продукты является безусловно предѣльной. Къ тому же въ Ауліеатинскомъ уѣздѣ въ настоящее время почти совершенно невозможно воздѣлываніе высокодоходныхъ культуръ, къ которымъ долженъ быть отнесенъ хлопчатникъ. При зерновой же культурѣ, имѣющей тамъ мѣсто, норма въ 25 дес. на хозяйство будетъ вполнѣ удовлетворять потребность населенія въ землѣ, такъ какъ дастъ возможность увеличить площадь запашки до размѣровъ въ 2 раза большихъ противъ имѣющейся въ настоящее время.

Въ скотоводческо-земледѣльческомъ IV-мъ районѣ по массовымъ матеріаламъ опредѣлилась норма въ 18 десятинъ всей земли. Этотъ районъ, расположенный смежно съ I-мъ райономъ, имѣетъ пашни меньше нормальной площади на 3,5 дес. Принимая во вниманіе, что IV-й районъ по урожайности хлѣбовъ мало отличается отъ I-го района и что поэтому меньшая площадь пахатной земли въ немъ является просто отсталостью каракиргизъ въ этомъ районѣ,—необходимо для IV-го района принять за нормальную площадь на одно хозяйство тоже 25 десятинъ удобной земли, согласно принятой нормѣ для земледѣльческихъ районовъ Ауліеатинскаго уѣзда.

Во II-мъ районѣ по массовымъ матеріаламъ площадь всей земли на хозяйство опредѣлилась въ 46,5 дес., въ V-мъ—24,3 дес. и въ VI-мъ—25,5 дес. Но такъ какъ въ хозяйствѣ этихъ районовъ наблюдается недостатокъ пахатной земли до нормы въ 6 десят. (во II районѣ недостаетъ 1 дес., въ V-мъ 3,3 десят. и въ VI-мъ 3,4 дес.), являющійся результатомъ слабаго въ настоящее время развитія земледѣльческаго хозяйства,—то желательно тоже повысить нормы въ этихъ районахъ на указанныя недостающія величины. Тогда норма во II-мъ районѣ будетъ равна 47,5 дес., или за округленіемъ 48 дес., въ V-мъ—27,6 или 28 дес. и, наконецъ, въ VI-мъ 28,9 или 29 десятинъ.

Отсюда видно, что для всѣхъ районовъ Ауліеатинскаго уѣзда нормы исчисляются съ нѣкоторымъ избыткомъ, но это имѣетъ вполнѣ основательное оправданіе въ томъ, что для дальнѣйшаго развитія земледѣльческаго хозяйства необходимъ еще нѣкоторый земельный просторъ, такъ какъ населеніе въ ближайшее послѣдующее время едва ли въ состояніи будетъ увеличивать свои блага помощью интенсификаціи земледѣльческаго производства.

Чтобы судить о распредѣленіи всей земли на угодья въ нормальномъ хозяйствѣ земледѣльческихъ районовъ, приводимъ слѣдующую таблицу:

Районы	Всей земли въ десятин.			въ томъ числѣ						
				пашни			покоса			
	Поливной	Неполивной	Итого	Поливной	Неполивной	Итого	Поливного	Неполивного	Итого	Выгона
I	6,20	18,80	25	3,00	3,00	6,00	0,36	2,52	2,88	16,12
III	6,81	18,19	25	6,00	—	6,00	0,81	2,79	3,60	15,40

Таково распредѣленіе площади землепользованія въ нормальномъ хозяйствѣ тѣхъ районовъ, гдѣ земледѣліе преобладаетъ надъ скотоводствомъ. По районамъ же, въ которыхъ скотоводческое хозяйство имѣетъ еще превалирующее значеніе, устанавливаются слѣдующія нормы:

Районы	Всей земли на 1 хоз. въ десятинахъ
II	48
IV	25
V	28
VI	29

Наиболѣе высокая норма обезпеченія киргизскаго населенія получилась по II-му району, что зависитъ, съ одной стороны, отъ большого, довольно, числа головъ скота, содержимаго въ хозяйствѣ, а съ другой—отъ продолжительнаго пребыванія киргизъ со скотомъ на призимовочной территоріи.

Изъ отдѣла «Пастбищная норма» извѣстно уже, что полученныя нормы въ отношеніи кочующихъ хозяйствъ исчислены, какъ и по Чимкентскому уѣзду, съ которымъ Ауліеатинскій уѣздъ имѣетъ большое сходство, только на зимній періодъ пастьбы и только по призимовочнымъ территоріямъ. Въ остальное время года кочующее киргизское населеніе пользуется другими пастбищными площадями. Эти пастбища (коктеу, джайляу и отчасти куздеу) въ большинствѣ случаевъ находятся въ общемъ пользованіи значительнаго иногда числа общинъ. Такія общія пастбища были тоже учтены при изслѣдованіи: площади ихъ были сняты, а кочующее на нихъ населеніе, съ тѣмъ или инымъ числомъ скота, было зарегистрировано статистическимъ путемъ. Исключеніе составляютъ только двѣ большихъ высокогорныхъ лѣтовочныхъ площади, которыя не были учтены изслѣдованіемъ, это лѣтовки—Сусамыръ и Караколъ*). Обѣ онѣ лежатъ очень высоко въ горахъ (12—14 тыс. фут.) и доступны только въ теченіе 2—$2^1/_2$ мѣсяцевъ въ году, такъ какъ въ остальное время онѣ покрываются глубокимъ снѣгомъ

*) Верховья рѣки Каракола.

Пишущему, даже въ концѣ іюля мѣсяца несмотря на туркестанское жгучее солнце, пришлось проѣзжать по этимъ мѣстамъ во время снѣжной бури; въ ночное время температура тамъ настолько падаетъ, что вода въ юртѣ покрывается довольно толстымъ слоемъ льда. Вообще на этихъ лѣтовкахъ земледѣльческое хозяйство совершенно невозможно, какъ по климатическимъ условіямъ, такъ равно съ тѣмъ и по отсутствію дорогъ. Для скотоводческаго же хозяйства эти лѣтовки представляютъ большую цѣнность, потому что отличаются хорошимъ травянистымъ покровомъ; благодаря этому и отсутствію жары, скотъ очень быстро поправляется на Сусамырскихъ и Каракольскихъ пастбищахъ. Кочевники цѣнятъ ихъ очень высоко. Добираются они туда къ концу мая, начиная пастьбу ранней весной въ предгорьяхъ Александровскаго и Алатаусскаго хребтовъ.

Вообще говоря, изслѣдованіе этихъ лѣтовокъ (съемка ихъ и учетъ скота) представляетъ большой интересъ, но Статистическая Партія была лишена возможности это сдѣлать. Во-первыхъ, указанными пастбищами пользуются киргизы нѣсколькихъ уѣздовъ (извѣстно относительно Ауліеатинскаго, Пишпекскаго и Наманганскаго уѣздовъ), тогда какъ изслѣдованіе должно было вестись только въ одномъ Ауліеатинскомъ уѣздѣ, а во-вторыхъ, послѣ осмотра этихъ лѣтовокъ обнаружилось, что онѣ по своей высотѣ и бездорожью совершенно не пригодны для русской колонизаціи. Поэтому съемка въ означенныхъ мѣстностяхъ не производилась, число же хозяйствъ и скота, пользующагося ими, было учтено изслѣдованіемъ. На всѣ же остальныя площади общаго пользованія въ изслѣдованной части Ауліеатинскаго уѣзда была распространена и съемка и статистическій учетъ, что дало возможность опредѣлить нормы и на эти пастбища, но уже по дѣйствительному числу головъ выпасаемаго на нихъ скота, а не на всѣ хозяйства, такъ какъ въ этихъ пастбищахъ заинтересованы только одни кочевники.

Но и кромѣ такихъ вкочевывающихъ киргизъ, нѣкоторыя изъ этихъ площадей используются киргизами, живущими на нихъ зимой. Такія общія площади встрѣчаются во всѣхъ районахъ, за исключеніемъ V-го; всего же на площадяхъ общаго пользованія живетъ 886 кибитковладѣльцевъ. Больше всего ихъ зарегистрировано во II-мъ (371 хоз.) и VI-омъ (441 хоз.) районахъ, въ которыхъ имѣются большія лѣтовки съ близкой къ поверхности земли грунтовой водой.

Поэтому при опредѣленіи излишнихъ земель на площадяхъ общаго пользованія приняты во вниманіе какъ киргизы, живущіе тамъ зимою, такъ и вкочевывающіе на весну, лѣто или осень. Для киргизъ, вкочевывающихъ на эти площади общаго пользованія, какъ уже сказано, нормы исчислены

на весь вкочевывающій скотъ, для киргизъ же живущихъ на нихъ зимою, принята общая норма на хозяйство соотвѣтственно тому району, въ которомъ находится площадь общаго пользованія.

Кочующія хозяйства, по возвращеніи съ дальнихъ джайляу, осенью стоятъ со своимъ скотомъ нѣкоторое время на весенне-осеннихъ пастбищахъ, расположенныхъ въ большинствѣ случаевъ въ предгорьяхъ. Послѣ этого они возвращаются на кстау (призимовочныя территоріи), но не остаются на нихъ всю зиму, а уходятъ, съ выпаденіемъ снѣга, въ пески Муюнъ-кумъ, занимающія всю сѣверную часть Ауліеатинскаго уѣзда. Въ пескахъ эти многоскотные киргизы кочуютъ до тѣхъ поръ, пока тамъ держится снѣгъ. По мѣрѣ таянія снѣга, киргизы приближаются къ своимъ кстау, потому что за отсутствіемъ воды въ пескахъ, которую и замѣняетъ снѣгъ, скотъ можетъ весь погибнуть.

Такимъ образомъ, многоскотныя кочующія хозяйства въ теченіе года проводятъ со скотомъ нѣсколько мѣсяцевъ въ пескахъ, а лѣтомъ на высокогорныхъ пастбищахъ (Сусамыръ, Караколъ). Но относительно этихъ мѣстностей Ауліеатинскаго уѣзда, точно также какъ и Чимкентскаго, не представлялось надобности задаваться цѣлью опредѣленія нормъ, такъ какъ и высокогорныя джайляу и пески, въ отношеніи земледѣльческаго хозяйства и колонизаціи, не представляютъ въ настоящее время ни какой цѣнности и потому могутъ быть пока оставлены въ пользованіи киргизъ, какъ типичныя пастбища. Вслѣдствіе этого на площади песковъ тоже не распространялась съемка топографовъ. Придерживаясь этихъ же соображеній, при исчисленіи площади излишнихъ земель въ прилагаемой таблицѣ совершенно не принимаются во вниманіе высокогорныя пастбища и пастбища въ пескахъ; другими словами, они безъ какихъ либо изъятій, остаются въ пользованіи киргизскаго населенія*).

Въ поясненіе таблицы съ росписаніемъ излишнихъ земель, необходимо сказать слѣдующее. Въ ней разсчетъ земель, которыя причитаются по нормамъ, произведенъ на все число приписныхъ хозяйствъ Ауліеатинскаго уѣзда; такъ какъ земли по характеру пользованія дѣлятся на 2 категоріи —обособленное и общее пользованіе, то и въ таблицѣ по каждому району сохранено это дѣленіе. Въ свою очередь, общія площади используются двоякимъ путемъ: а) киргизами вообще ведущими на нихъ свое хозяйство и б) киргизами временно приходящими на нихъ со своимъ скотомъ.

Такимъ образомъ, оказалось всего приписныхъ хозяйствъ въ изслѣдованной части Ауліеатинскаго уѣзда 36.023, изъ которыхъ 35137 хозяйствъ,

*) См. приложенную карту.

РОСПИСАНІЕ
ИЗЛИШНИХЪ ЗЕМЕЛЬ ПО РАЙОНАМЪ.

Районы	Виды землепользованія.	Число приписныхъ хозяйствъ	У нихъ десятинъ: Пашни: Поливной	Пашни: Неполивной	Пашни: Итого	Покоса: Поливного*)	Покоса: Неполивного	Покоса: Итого	Пастбищъ	Всей земли	Количество единицъ скота въ нормальномъ хозяйствѣ	Норма пахатной земли на 1 хозяйство въ десятин.: Поливной	Неполивной	Итого	Норма сѣнокосной земли на единицу скота въ десятинахъ: Поливной*)	Неполивной	Итого	Норма пастбищной земли на единицу скота въ десятин.	Норма всей земли на 1 хозяйство въ десятинахъ	Имъ причитается по нормѣ: Всей земли	Въ томъ числѣ: Пашни: Поливной	Пашни: Неполивной	Пашни: Итого	Покоса: Поливного*)	Покоса: Неполивного	Покоса: Итого	Излишковъ земли (+) или недостатковъ (—) противъ нормы: Всей	Въ томъ числѣ: Пахатной: Поливной	Пахатной: Неполивной	Пахатной: Итого	Сѣнокосной: Поливной	Сѣнокосной: Неполивной	Сѣнокосной: Итого
I	Обособленное пользованіе	2492	13664,79	11119,05	24783,84	1046,80	6332,64	7379,44	164085,92	196249,20	9	3	3	6	0,04	0,28	0,32	2,70	25	62300	7476	7476	14952	897,12	6279,84	7176,96	+133949,20	+6188,79	+3643,05	+9831,84	+149,68	+52,80	+202,48
	Общее пользованіе: Ведущія здѣсь свое хозяйство	8	8,53	36,75	45,28	0,37	4,83	5,20	81400,52	81451	9	3	3	6	0,04	0,28	0,32	2,70	25	200	24	24	48	2,88	20,16	23,04	+59563,40	—15,47	+12,75	—2,72	—2,51	—15,33	—17,84
	Общее пользованіе: Вкочевывающія	—	—	—	—	—	—	—			27452,71***)	—	—	—	—	—	—	0,79	—	21687,60	—	—	—	—	—	—		—	—	—	—	—	—
		2500	13673,32	11155,80	24829,12	1047,17	6337,47	7384,64	245486,44	277700,20										84187,60	7500	7500	15000	900	6300	7200	+193512,60	+6173,32	+3655,80	+9829,12	+147,17	+37,47	+184,64
II	Обособленное пользованіе	1979	8374,63	2502,61	10877,24	309,38	6987,47	7296,85	295518,91	313693 **)	15	—	—	—	—	—	—	3,10	48	94992	—	—	—	—	—	—	+218701	—	—	—	—	—	—
	Общее пользованіе: Ведущія здѣсь свое хозяйство	371	1599,04	7,51	1606,55	32,47	796,67	829,14	149457,11	151892,80	15	—	—	—	—	—	—	3,10	48	17808	—	—	—	—	—	—	+118875,70	—	—	—	—	—	—
	Общее пользованіе: Вкочевывающія	—	—	—	—	—	—	—			13701,88***)	—	—	—	—	—	—	1,11	—	15209,10	—	—	—	—	—	—		—	—	—	—	—	—
		2350	9973,67	2510,12	12483,79	341,85	7784,14	8125,99	444976,02	465585,80**)										128009,10							+337576,70						
III	Обособленное пользованіе	6988	41856,56	324,81	42181,37	4840,41	15117,91	19958,32	111653,11	173792,80	9	6	—	6	0,09	0,31	0,40	1,90	25	174700	41928	—	41928	5660,28	19496,52	25156,80	—907,20	—71,44	+324,81	+253,37	—819,87	—4378,61	—5198,48
	Общее пользованіе: Ведущія здѣсь свое хозяйство	42	137,09	71,25	208,34	15,49	125,98	141,47	62159,19	62509	9	6	-	6	0,09	0,31	0,40	1,90	25	1050	252	—	252	34,02	117,18	151,20	+35986	—114,91	+71,25	—43,66	—18,53	+8,80	—9,73
	Общее пользованіе: Вкочевывающія	—	—	—	—	—	—	—			30690,34***)	—	—	—	—	—	—	0,83	—	25473	—	—	—	—	—	—		—	—	—	—	—	—
		7030	41993,65	396,06	42389,71	4855,90	15243,89	20099,79	173812,30	236301,80										201223	42180	—	42180	5694,30	19613,70	25308	+35078,80	—186,35	+396,06	+209,71	—838,40	—4369,81	—5208,21
IV	Обособленное пользованіе	7245	19383,36	1186,96	20570,32	3512,10	1165,43	4677,53	207121,85	232369,70	9	—	—	—	—	—	—	2	25	181175	—	—	—	—	—	—	+51194,70	—	—	—	—	—	—
	Общее пользованіе: Ведущія здѣсь свое хозяйство	24	36,42	—	36,42	13,19	—	13,19	231455,39	231505	9	—	—	—	—	—	—	2	25	600	—	—	—	—	—	—	+197920,30	—	—	—	—	—	—
	Общее пользованіе: Вкочевывающія	—	—	—	—	—	—	—			53201,13***)	—	—	—	—	—	—	0,62	—	32984,70	—	—	—	—	—	—		—	—	—	—	—	—
		7269	19419,78	1186,96	20606,74	3525,29	1165,43	4690,72	438577,24	463874,70										214759,70							+249115						
V	Обособленное пользованіе	2807	7114,18	182,65	7296,83	5053,31	459,89	5513,20	148659,07	161469,10	9	—	—	—	—	—	—	2,70	28	78596	—	—	—	—	—	—	+82873,10	—	—	—	—	—	—
	Общее пользованіе (вкочевывающія)	—	—	—	—	—	—	—	39946,40	39946,40	19099,50***)	—	—	—	—	—	—	0,80	—	15279,60	—	—	—	—	—	—	+24666,80	—	—	—	—	—	—
		2807	7114,18	182,65	7296,83	5053,31	459,89	5513,20	188605,47	201415,50										93875,60							+107539,90						
VI	Обособленное пользованіе	13626	38127,52	4249,52	42377,04	8290,06	29116,39	37406,45	572174,04	651957,53	15	—	—	—	—	—	—	1,70	29	395154	—	—	—	—	—	—	+256803,53	—	—	—	—	—	—
	Общее пользованіе: Ведущія здѣсь свое хозяйство	441	1159,63	238,50	1398,13	87,37	846,28	933,65	380509,22	382841	15	—	—	—	—	—	—	1,70	29	12789	—	—	—	—	—	—	+192981,30	—	—	—	—	—	—
	Общее пользованіе: Вкочевывающія	—	—	—	—	—	—	—			260398,13***)	—	—	—	—	—	—	0,68	—	177070,70	—	—	—	—	—	—		—	—	—	—	—	—
		14067	39287,15	4488,02	43775,17	8377,43	29962,67	38340,10	952683,26	1034798,53										585013,70							+449784,83						
	По уѣзду	36023	131461,75	19919,61	151381,36	23200,95	60953,49	84154,44	2444140,73	2679676,53										1307068,70							+1372607,83						

*) Естественный сѣнокосъ и площадь подъ люцерной.
**) Въ томъ числѣ 28921 дес. находится въ предѣлахъ I-го района.
***) Для вкочевывающихъ принято дѣйствительное количество скота.

группируясь въ общины, имѣютъ обособленное пользованіе, а 886 хозяйствъ живетъ на площадяхъ общаго пользованія. Въ пользованіи означенныхъ 36.023 хозяйствъ находится, за исключеніемъ высокогорныхъ пастбищъ и песковъ, 2.679.676 десятинъ земли, изъ которыхъ въ обособленномъ пользованіи находится 1.729.521 дес. и въ общемъ пользованіи 950.145 дес.

Излишнія земли исчислены по каждому району, изъ которыхъ какъ уже извѣстно въ I—Джувалинскомъ и въ III—Ауліеатинскомъ земледѣльческое хозяйство получило довольно широкое развитіе. Вслѣдствіе этого въ названныхъ двухъ районахъ норма состоитъ изъ пахатныхъ, сѣнокосныхъ и пастбищныхъ земель; во всѣхъ же остальныхъ районахъ преобладаетъ скотоводческое хозяйство, при небольшой, сравнительно, площади посѣва, и потому для нихъ выработаны пастбищныя нормы. Такимъ образомъ, всего излишнихъ для киргизскаго населенія земель получилось въ изслѣдованной части Ауліеатинскаго уѣзда 1.372.607 десятинъ.

ПРИЛОЖЕНІЕ КЪ ОТДѢЛУ

о нормѣ сѣнокосной земли на единицу скота

въ гл. III.

Районы	Группы хоз. по лошадямъ	Число хоз.	Число единицъ скота по подворн. карточк. Лошадей	Рогатаго скота	Верблюдовъ	Ословъ	Овецъ и козъ	Всего	ЧИСЛЕННОСТЬ КОРМИВШАГОСЯ СКОТА: лошадей Единицъ	лошадей Въ %	рогат. скота Единицъ	рогат. скота Въ %	верблюдовъ Единицъ	верблюдовъ Въ %	ословъ Единицъ	ословъ Въ %	овецъ и козъ Единицъ	овецъ и козъ Въ %	Всего Единицъ	Средняя продолжительность стойлового содержанія въ дняхъ: Въ %	Лошадей	Рогат. скота	Верб.	Ословъ	Овецъ и козъ	Всего скота	ЗАПАСЪ КОРМА ВЪ ПУДАХЪ: ВСЕГО Сѣна	ВСЕГО Соломы	на 1 хозяйство Сѣна	на 1 хозяйство Соломы	ИЗРАСХОДОВАНО ПУДОВЪ КОРМА ВЪ ТЕЧЕНІЕ ЗИМЫ: ВСЕГО Сѣна	ВСЕГО Соломы	на 1 хозяйство Сѣна	на 1 хозяйство Соломы	на 1 един. ск. Сѣна	на 1 един. ск. Соломы	На 1 ед. ск. прих. въ сутки сѣна ф.	Группы хоз. по лошадямъ.	Районы
I	I	8	2	24,31	1	—	16,33	43,64	2	100	22,78	93,7	1	100	—	—	14,33	87,8	40,11	91,91	120	101	90	—	106	103	1351,25	603,75	168,91	75,47	1077,09	481,25	134,64	60,16	26,85	12	10,43	I	I
	II	66	65,5	200,28	14,67	—	126,83	407,28	62	94,7	163,19	81,5	14	95,4	—	—	51,83	40,9	291,02	71,45	116	113	96	—	54	102	16410,84	4689,38	248,65	71,05	14950,90	4311,25	226,53	65,32	51,37	14,81	20,15	II	
	III	99	222,67	448,48	84,33	0,75	630,33	1386,56	209,67	94,3	361,94	80,6	56,33	66,8	0,50	66,7	168,67	26,8	797,11	57,49	106	99	94	90	50	90	29796,08	9050,63	300,97	91,42	26636,30	7963,13	269,05	80,44	33,42	9,99	14,85	III	
	IV	25	91,67	118,33	17,67	—	151,33	379	83,83	91,5	99,17	83,8	12	67,9	—	—	48,33	31,9	243,33	64,20	106	110	98	—	49	96	9360,84	2637,50	374,43	105,50	8538,34	2242,87	341,53	89,71	35,09	9,22	14,62	IV	
	V	21	114,35	108,06	34	0,25	137,33	393,97	95,83	83,8	96,67	89,5	30,17	88,7	—	—	53,33	38,8	276	70,06	87	106	98	—	65	91	9860,21	2488,13	469,53	118,48	9037,71	2195	430,37	104,52	32,75	7,95	14,40	V	
	VI	9	74,17	79,44	11	0,25	68,50	233,36	45,33	61,1	49,58	62,4	11	100	0,25	100	26,83	39,2	132,99	56,99	104	111	83	150	56	95	3850	965,63	427,77	107,29	3464,01	921,88	384,89	102,43	26,05	6,93	10,97	VI	
	VII	18	221,67	121,25	48	0,50	285,83	677,25	116,17	52,4	101,25	83,5	36,67	76,4	0,25	50	44,50	15,6	298,84	44,13	88	107	108	120	78	96	12453,58	2369,38	691,87	131,63	11832,87	1903,13	657,38	105,73	39,59	6,37	16,50	VII	
	VIII	8	209,17	71,39	17,33	0,50	109,33	407,72	141,33	67,6	59,03	82,7	16,67	90,4	0,50	100	41,83	38,3	259,36	63,61	75	85	91	90	73	78	10445,05	2566,25	1305,63	320,76	10445,05	2295	1305,63	286,88	40,27	8,85	20,65	VIII	
	IX	1	49	14,03	9	0,25	51,67	123,95	16,67	34	10,42	74,3	2,50	27,8	0,25	100	30,83	59,7	60,67	48,95	50	120	60	60	30	52	4215,63	131,25	4215,63	131,25	4215,63	131,25	4215,63	131,25	69,47	2,16	53,44	IX	
II		255	1050,18	1185,57	237	2,50	1577,48	4052,73	772,83	73,6	964,03	81,3	180,34	76,1	1,75	70	480,48	30,5	2399,43	59,21	95	104	96	99	57	91	97743,48	25501,90	383,31	100,01	90197,90	22444,76	353,72	88,02	37,59	9,35	16,52		II
	I	7	2	17,08	1	—	5,67	25,75	2	100	11,81	69,1	1	100	—	—	3,67	64,7	18,48	71,77	68	97	90	—	72	88	930,21	263,13	132,89	37,59	802,92	254,38	114,70	36,34	43,45	13,77	19,75	I	
	II	89	89,50	189,31	73,50	—	396,50	748,81	89,50	100	160,98	85	51,17	69,6	—	—	135,17	34,1	436,82	58,34	87	87	57	—	42	69	21320,38	3876,25	239,55	43,55	18349,59	3445,62	206,18	38,71	42,01	7,89	24,35	II	
	III	70	149,33	245,56	100,83	0,75	616,50	1112,97	127,17	85,2	176,67	71,9	49,33	48,9	0,25	33,3	191,67	31,1	545,09	48,98	97	94	63	90	51	77	27514,59	3363,63	393,07	48,05	25082,34	2826,13	358,32	40,37	46,02	5,19	23,91	III	
	IV	9	29,17	24,73	18,17	—	92,33	164,40	20,33	69,7	20,69	83,7	14,67	80,7	—	—	15,17	16,4	70,86	43,10	81	85	50	—	32	66	4083,13	311,25	453,68	34,58	3740,42	228,75	415,60	25,42	52,79	3,23	31,99	IV	
	V	12	57,83	41,53	28,17	0,25	173,67	301,45	40,33	69,7	29,73	71,6	20,50	72,8	—	—	11,67	67	102,23	33,91	92	96	51	—	49	80	3897,09	553,13	324,76	46,09	3583,75	470	298,65	39,17	35,06	4,60	17,53	V	
	VI	17	141,33	77,64	41	1	192,67	453,64	87,50	61,9	49,31	63,5	25	61	1	100	38	19,7	200,81	44,27	72	27	66	60	54	57	11206,25	817,88	659,19	48,11	9937,50	790,38	584,56	46,49	49,49	3,94	34,73	VI	
	VII	16	206,67	72,50	82	0,25	335,33	696,75	99,17	47,9	39,44	54,4	31,33	38,2	0,25	100	55,17	16,5	225,36	32,34	63	79	55	90	67	66	11363,38	831,25	710,21	51,95	10652,31	590,62	665,77	36,91	47,27	2,62	28,65	VII	
	VIII	13	303	77,50	89,17	1,25	419,17	890,09	72,83	24	49,03	63,3	26,17	29,30	0,25	20	67,83	16,2	216,11	24,27	70	84	76	90	51	54	11866,69	843,75	912,82	64,90	11136,13	677,50	856,63	52,12	51,53	3,23	38,17	VIII	
	IX	5	312,17	75,56	35,67	0,75	291,50	715,65	90,67	29	25,14	33,3	2	5,60	0,25	33,3	70	24	188,06	26,28	93	113	100	180	60	84	13121,88	525	2624,38	105	13062,50	525	2612,50	105	69,46	2,79	33,08	IX	
III		238	1291	821,41	469,51	4,25	2523,34	5109,51	629,50	48,8	562,80	68,5	221,17	47,1	2	47,1	588,35	23,3	2003,82	39,22	82	85	61	87	46	69	105303,60	11385,27	442,45	47,84	96347,46	9808,38	404,82	41,21	48,08	4,89	27,47		III
	I	39	4	61,53	29,33	—	56,33	151,19	4	100	56,39	91,6	29	98,9	—	—	36,33	64,5	125,72	83,15	90	101	86	—	70	88	9400	1931,25	241,03	49,52	7617,91	1518,12	195,33	38,93	60,59	12,08	27,54	I	
	II	315	313,67	550,83	180	—	630,33	1674,83	308,67	98,4	500,42	90,8	143,67	79,8	—	—	353,67	56,1	1306,43	78	103	99	81	—	61	88	91650	16879,01	290,95	53,58	77780,10	14744,26	246,92	46,81	59,54	11,29	27,06	II	
	III	202	423,67	492,08	158,83	0,50	599,83	1674,91	410	96,8	401,84	81,7	117,67	74,1	0,25	50	315,84	52,7	1245,60	74,37	103	100	73	90	63	88	84600	11962,51	418,81	59,22	74425,47	10990,51	368,44	54,41	59,75	8,82	27,16	III	
	IV	51	188,17	147,50	99,33	0,25	263,17	698,42	173,17	92	130,41	88,4	77,50	78	0,25	100	121,34	46,1	502,67	71,97	86	94	68	60	53	77	27912,13	3544,38	547,30	69,50	25160,67	3306,88	493,35	64,84	50,05	6,58	26	IV	
	V	39	194,33	117,92	55,50	—	189,83	557,58	161,33	83	99,73	84,6	34,67	62,5	—	—	66,67	35,1	362,40	65	78	92	70	—	72	79	21071,68	2137,51	540,30	54,81	19407,09	2076,26	497,62	53,24	53,55	5,73	27,11	V	
	VI	24	172,17	54,17	44,67	0,50	139,33	410,84	150,67	87,5	46,53	85,9	35	78,4	0,50	100	70	50,2	302,70	73,68	76	90	76	58	71	77	13180,36	1550,50	549,18	64,60	12443,75	1550,50	518,49	64,60	41,11	5,12	21,35	VI	
	VII	17	202	72,92	38	0,50	109,33	422,75	140,17	69,4	65,69	86,9	12,50	32	—	—	28,84	26,4	247,20	58,47	74	91	81	—	58	77	9683,93	1836,88	569,64	108,05	9438,39	1626,88	555,20	95,70	38,18	6,58	19,83	VII	
	VIII	3	64,50	16,11	10,83	0,50	67,50	159,44	48,83	75,7	13,89	86,2	10	92,3	0,25	50	43,33	64,2	116,30	72,94	68	90	30	90	40	57	4047,70	696,25	1349,23	232,08	3850,25	652,50	1283,42	217,50	33,11	5,61	23,23	VIII	
IV		690	1562,51	1513,06	616,49	2,25	2055,65	5749,96	1396,84	89,4	1314,90	86,9	460,01	74,6	1,25	55,6	1036,02	50,4	4209,02	73,20	91	98	75	72	61	84	261545,80	40538,29	379,05	58,75	230123,63	36465,91	333,51	52,85	54,67	8,66	26,03		IV
	I	14	—	23,06	7,67	—	15,33	46,06	—	—	15,98	69,3	7	91,3	—	—	6,33	41,3	29,31	63,63	—	70	47	—	20	54	1502,33	463,75	107,31	33,13	1209,51	393,75	86,39	28,13	41,26	13,43	30,56	I	
	II	172	171,33	240,69	28,67	0,25	232	672,94	171,33	100	205,27	85,3	24	83,7	—	—	21,50	9,3	422,10	62,72	75	49	46	—	13	58	23647,47	5805,63	137,49	33,75	20081,38	5182,63	116,75	30,13	47,57	12,28	32,81	II	
	III	230	492,83	375,83	102,83	1,75	1118,33	2091,57	463,84	94,1	295	78,5	85	82,7	0,25	14,3	80,16	7,2	924,25	44,19	61	47	47	30	12	51	43350,67	14703,88	188,48	63,93	36726,47	12561,88	159,68	54,62	39,74	13,59	31,17	III	
	IV	74	258	134,72	59,50	0,75	573,67	1026,64	207,83	80,6	101,39	75,3	53,67	90,2	—	—	20,33	3,5	383,22	37,33	53	41	54	—	14	48	14684,51	6211,50	198,44	83,94	13867,15	5047,75	187,39	68,21	36,19	13,17	30,16	IV	
	V	49	241,67	102,23	50	0,25	401	795,15	174,67	72,3	81,53	79,8	41	82	0,25	100	12,17	3,0	309,62	38,94	50	39	48	30	13	45	10809,54	4166,25	220,60	85,03	10603,82	3864,37	216,40	78,86	34,25	12,48	30,44	V	
	VI	48	356	117,64	67	0,75	663,50	1204,89	241,83	67,9	94,87	80,6	53,17	79,4	—	—	64,50	9,7	454,37	37,71	43	52	49	—	30	44	13991,89	5306,25	291,50	110,55	13635,38	4833,75	284,07	100,70	30,01	10,64	27,28	VI	
	VII	26	316,17	112,92	54,67	2	708,17	1193,93	143	45,2	75,70	67	43,50	79,6	0,25	12,5	87	12,3	349,45	29,27	44	43	51	30	28	41	9179,39	3679,38	353,05	141,51	8922,93	3574,38	343,19	137,48	25,53	10,23	24,91	VII	
	VIII	10	234,17	40,83	18	0,50	289,50	583	71,83	30,6	28,89	70,7	16	88,9	—	—	10	3,5	126,72	21,78	56	59	53	—	30	55	4850,67	1408,75	485,07	140,88	4214,10	1225	421,41	122,50	33,25	9,67	24,18	VIII	
	IX	2	81,17	10,98	8,17	0,25	134,17	234,74	6	7,4	5,83	53,1	8	97,9	—	—	—	—	19,83	8,45	60	39	30	—	—	42	712,97	218,75	356,49	109,38	712,97	218,75	356,49	109,38	35,95	11,03	34,24	IX	
V		625	2151,34	1158,90	396,51	6,50	4135,67	7848,92	1480,33	68,8	904,46	78	331,34	83,6	0,75	11,5	301,99	7,3	3018,87	38,46	55	47	49	30	21	48	122729,44	41964,14	196,37	67,14	109873,71	36902,26	175,96	59,04	36,43	12,22	30,36		V
	I	3	—	6,39	—	—	—	6,39	—	—	6,25	97,8	—	—	—	—	—	—	6,25	97,80	—	92	—	—	—	92	483,78	105	161,26	35	483,78	96,25	161,26	32,08	77,40	15,40	33,65	I	
	II	57	56	84,03	6,33	—	60,67	207,03	55,50	99,1	74,03	88,1	5	79	—	—	10	16,5	144,53	69,81	102	77	60	—	22	82	13368,08	1190	234,53	20,88	11678,59	1098,12	204,89	19,27	80,80	7,60	39,41	II	
	III	46	98,33	101,11	4,50	—	112,50	316,44	94,33	95,9	86,11	85,2	3,17	70,4	—	—	24,83	22,1	208,44	65,87	87	64	69	—	32	70	14895,87	1505	323,82	32,72	13314,62	1373,75	289,45	29,86	63,88	6,47	36,50	III	
	IV	23	77	52,36	9	—	66	204,36	66	85,8	45,42	86,7	7	77,8	—	—	21,83	33,1	140,25	68,63	76	63	66	—	26	63	7435,18	1439,38	323,27	62,58	6696,75	1386,88	291,16	60,30	47,75	9,89	30,32	IV	
	V	29	138,17	70,28	8,17	—	152,67	369,29	126,83	91,8	63,62	90,5	8	97,9	—	—	16	10,5	214,45	58,07	58	60	62	—	26	56	9497,68	1850,63	327,51	63,81	8764,36	1763,13	302,22	60,80	40,87	8,22	29,19	V	
	VI	28	201,67	66,11	16	—	225,83	509,61	163,50	81	54,44	82,4	13	81,3	—	—	22	9,7	252,94	49,63	63	75	67	—	35	64	12884,25	1658,13	460,15	59,22	11863,17	1373,75	423,68	49,06	46,90	5,43	29,31	VI	
	VII	18	201,67	52,23	20,33	—	283	557,23	180,50	89,5	50,28	96,3	16,17	79,5	—	—	68,17	24,1	315,12	56,55	42	66	47	—	30	43	11636,57	1505	646,48	83,61	11318,28	1470	628,79	81,67	35,92	4,66	33,41	VII	
	VIII	7	170,33	22,78	15	—	154,83	362,94	75,83	44,5	16,94	74,4	9,17	58,4	—	—	46,67	30,1	148,61	40,95	53	44	33	—	24	42	4506,92	393,75	643,85	56,25	4252,27	385	607,47	55	28,61	2,59	27,25	VIII	
	IX	3	194,50	31,25	12,67	—	170	408,42	86,17	44,3	30,42	97,3	12,67	100	—	—	23,33	13,7	152,59	37,36	35	41	35	—	7	32	4074,07	455	1358,02	151,66	4074,07	455	1358,02	151,67	26,70	2,98	33,38	IX	
VI		214	1137,67	486,54	92	—	1225,50	2941,71	848,66	74,6	427,51	87,9	74,18	80,6	—	—	232,83	19	1583,18	53,82	60	65	52	—	26	56	78782,40	10101,89	368,14	47,21	72445,89	9401,88	338,53	43,93	45,76	5,94	32,69		VI
	I	34	2	52,23	21,17	—	37,33	112,73	2	100	42,92	82,2	20,33	96	—	—	9,83	26,3	75,08	66,60	105	86	68	—	54	78	8937,50	869,38	262,87	25,57	6340,29	812,50	186,48	23,90	84,45	10,82	43,31	I	
	II	415	412,83	699,03	3 4,33	—	1316	2742,19	409,83	99,3	592,08	84,7	276,17	87,9	—	—	400	30,4	1678,08	61,19	92	78	61	—	30	67	136585,90	11368	329,12	27,39	111014,69	10750,24	267,51	25,90	66,16	6,41	39,49	II	
	III	343	734,17	691,25	339,33	0,25	1704,50	3469,50	692,67	94,3	594,86	86,1	301,50	88,3	—	—	473,83	27,8	2062,86	59,46	88	75	60	—	29	67	158295,61	10954,01	461,50	31,94	133013,43	10352,63	387,79	30,18	64,48	5,02	38,49	III	
	IV	109	399,17	302,23	121,17	—	658,67	1481,24	357,50	89,6	248,48	82,2	94,83	78,3	—	—	187,83	28,5	888,64	59,99	81	73	57	—	29	65	57953,72	4942,50	531,69	45,34	48018,08	4639,37	440,53	42,56	54,04	5,22	33,25	IV	
	V	76	390,17	194,17	85,17	—	461,17	1130,68	331,84	85,1	167,50	86,3	65,67	77,1	—	—	174,16	37,8	739,17	65,37	71	68	55	—	21	57	40078,72	3270,63	527,35	43,03	33147,67	2804,25	436,15	36,90	44,84	3,79	31,47	V	
	VI	84	630,5	223,89	133	—	629,83	1617,22	477,83	75,8	192,08	85,8	87,33	65,7	—	—	90,17	14,3	847,41	52,39	61	70	56	—	23	59	46457,18	2848,13	553,06	33,91	41479,18	2703,13	493,80	32,18	48,94	3,19	33,18	VI	
	VII	69	825,17	254,17	134,17	—	801,50	2015,01	616,49	74,7	203,75	80,2	80,67	60,1	—	—	153,84	19,2	1054,75	52,34	51	73	60	—	22	52	47717,62	2705,63	691,56	39,21	45927,59	2688,13	665,62	38,96	43,54	2,55	33,49	VII	
	VIII	32	758	152,23	99	—	618	1627,23	573,33	75,6	116,53	76,5	71,33	72,0	—	—	273,33	44,2	1034,52	63,58	39	62	37	—	19	36	32312,50	2607,50	1009,76	81,48	28722,21	2520	897,57	78,75	27,76	2,44	30,86	VIII	
	IX	8	770,67	101,11	47,50	—	542,83	1462,11	598,17	77,6	92,50	91,5	36,34	76,5	—	—	372,50	68,6	1099,51	75,20	38	58	29	—	21	34	27449,07	1960	3431,13	245	24393,49	1925	3049,19	240,63	22,19	1,75	26,11	IX	
		1170	4922,68	2670,31	1294,84	0,25	6769,83	15657,91	4059,66	82,5	2250,70	84,3	1034,17	79,9	—	—	2135,49	31,5	9480,02	60,50	63	73	57	—	25	56	555787,82	41525,78	475,03	35,49	472056,63	39195,25	403,47	33,50	49,79	4,13	35,56		

ПРИЛОЖЕНІЯ КЪ ОТДѢЛУ

о пастбищной нормѣ

въ гл. III.

I. Учетъ угодій по районамъ (по общинамъ, имѣющимъ призимовочныя территоріи).

№№ районовъ	Площадь призимовочной территоріи по инструментальной съемкѣ (удобной земли въ десятинахъ)	НАХОДИТСЯ ПОДЪ КУЛЬТУРНЫМИ УГОДЬЯМИ ПО СТАТИСТИЧЕСКОМУ УЧЕТУ								Площадь чистыхъ пастб. (за вычетомъ изъ общей площади культурныхъ угодій)	Процентъ чистыхъ пастбищъ
		ДЕСЯТИНЪ ПОСѢВА			ДЕСЯТИНЪ ПОКОСА			Десятинъ люцерны	Всѣхъ угодій по статистическому учету (въ десятинахъ)		
		Поливного	Неполивного	Всего	Поливного	Неполивного	Всего				
I	225170,20	13655,76	11117,36	24773,12	513,33	6326,20	6839,53	529,08	32141,73	193028,47	85,70
II	282564,00	8346,21	2481,20	10827,41	25,35	6971,38	6996,73	279,64	18103,78	264460,22	93,60
III	170551,00	41806,14	312,21	42118,35	753,93	15116,07	15870,00	4086,48	62074,83	108476,17	63,50
IV	232369,70 [1]	19244,65	1185,25	20429,90	2322,72	1165,43	3488,15	1188,83	25106,88	207262,82	88,80
V	161469,10 [2]	7111,18	182,65	7293,83	4909,45	459,89	5369,34	143,86	12807,03	148662,07	92,70
VI	651957,50	38123,14	4249,52	42372,66	250,18	29109,37	29359,55	8012,17	79744,38	572213,12	87,80
	1724081,50	128287,08	19528,19	147815,27	8774,96	59148,34	67923,30	14240,06	229978,63	1494102,87	86,60

[1]) Въ томъ числѣ община № 156 (по картѣ), площадь которой по инструментальной съемкѣ оказалась меньше площади, полученной по статистическому учету.

[2]) Тоже—община № 282 (по картѣ).

II. Учетъ площадей общаго пользованія и призимовочныхъ территорій

№ района	№№ площадей общаго пользованія по картѣ	Десятинъ земли въ площад. общаго пользованія	% къ общей площади въ районѣ	Десятинъ земли подъ призимовочной территоріей	% къ общей площади въ районѣ	Всего десятинъ въ районѣ
I	I	5050,0				
	II	7290,0				
	III	3690,0				
	IV	7752,0				
	V	1818,0				
	VI	287,0				
	VII	1285,0				
	VIII	22440,0				
	IX	1730,0				
	X	1986,0				
	XI	12084,0				
	XII	5025,0				
	XIII	11014,0				
		81451,0	26,5	225170,2	73,5	306621,2
II	XIV	56920,0				
	XV	54107,8				
	XVI	40865,0				
		151892,8	34,8	284772,0	65,2	436664,8
III	XVII	36575,0				
	XVIII	1914,0				
	XIX	823,0				
	XX	2550,0				
	XXI	11836,0				
	XXII	535,0				
	XXIII	372,0				
	XXIV	1128,0				
	XXV	4388,0				
	XLVII	1590,0				
	XLVIII	798,0				
		62509,0	26,4	173792,8	73,6	236301,8
IV	XXVI	5325,0				
	XXVII	76170,0				
	XXVIII	2040,0				
	XXIX	61407,0				
	XXX	7407,0				
	XXXI	5452,0				
	XXXII	4866,0				
	XXXIII	14828,0				
	XXXIV	4724,0				
	XXXV	1926,0				
	XXXVI	3800,0				
	XXXVII	2240,0				
	XXXVIII	5984,0				
	XXXIX	6393,0				
	XL	2004,0				
	XLI	962,0				
IV	XLII	450,0				
	XLIII	7022,0				
	XLIV 2	1915,0				
	LII	6894,0				
	LIII	3758,0				
	LXII	2566,0				
	LXIII	3372,0				
		231505,0	49,9	232369,7	50,1	463874,7
V	LIV	4316,3				
	LV	2921,5				
	LVI	2547,6				
	LVII	1002,0				
	LVIII	1050,2				
	LIX	2226,3				
	LX	2554,0				
	LXI	4642,5				
	LXXVI	6400,0				
	LXXVII	8250,0				
	LXXVIII	4036,0				
		39946 4	19,8	161469,1	80,2	201415,5
VI	XLIV	23108,0				
	XLV	754,0				
	XLVI	1870,0				
	XLIX	147344,0				
	L	10620,0				
	LI	15888,0				
	LXIV	4268,0				
	LXV	2898,0				
	LXVI	3138,0				
	LXVII	20106,0				
	LXVIII	5474,0				
	LXIX	3428,0				
	LXX	2079,0				
	LXXI	1840,0				
	LXXII	4250,0				
	LXXIII	2060,0				
	LXXIV	4150,0				
	LXXV	4896,0				
	LXXIX	17884,0				
	LXXX	77655,0				
	LXXXI	15713,0				
	LXXXII	9773,0				
	LXXXIII	3645,0				
		382841,0	36,9	651957,5	63,1	1034798,5
		950145,2	35,4	1729531,3	64,6	2679676,5

III. Подробный учетъ скота и времени пастьбы на площадяхъ общаго пользованія

№№ районовъ	№№ площадей общаго пользованія	Пространство площадей общаго пользованія въ десятинахъ	№№ общинъ использующихъ эти площади: На коктеу	На джайляу	На кузлеу	№№ АУЛОВЪ	Число хозяйствъ хо: На коктеу	На джайляу	На кузлеу	дящихъ: Всего	Количество единицъ скота: На коктеу	На джайляу	На кузлеу	Всего	Среднее время въ дняхъ: На коктеу	На джайляу	На кузлеу	Всего	Десят. пастбищъ на единицу скота	Десятинъ пастбищъ на единицу скота въ мѣс.	Число скота кочующаго на площади общаго пользованія
I			—	103 [2]	—	1—5/III	—	17	—	17	—	708,27	—	708,27	—	60	—	60			708,27
			—	125	—	1—9/II	—	34	—	34	—	1420,90	—	1420,90	—	60	—	60			1420,90
	I	5050	140	—	—	3/V; 1, 4/V	4	—	—	4	238,83	—	—	238,83	55	—	—	55			238,83
	II	7290	142	—	—	1, 2/XIV	12	—	—	12	542,30	—	—	542,30	60	—	—	60			542,30
			—	146	—	4/III	—	9	—	9	—	304,80	—	304,80	—	50	—	50			304,80
			—	149	—	1, 2, 3/I	—	10	—	10	—	346,90	—	346,90	—	60	—	60			346,90
			—	150	—	4, 5, 7—11, 12, 13, 14 и 6/I	—	48	—	48	—	1871,80	—	1871,80	—	60	—	60			1871,80
		12340	2	5	—		16	118	—	134	781,13	4652,67	—	5433,80	58	59	—	59	2,3	1,16	5433,80
			—	25	—	1/VIII	—	3	—	3	—	40,38	—	40,38	—	60	—	60			40,38
			—	49	—	3, 5, 7/II	—	33	—	33	—	1328,84	—	1328,84	—	90	—	90			1328,84
			—	50	—	4/II	—	11	—	11	—	227,77	—	227,77	—	75	—	75			227,77
	III	3690	—	—	55	4/V	—	—	7	7	—	—	225,30	225,30	—	—	60	60			225,30
	IV	7752	—	60	—	6/II	—	10	—	10	—	244,62	—	244,62	—	90	—	90			244,62
			—	126	—	5, 6, 14/VIII	—	15	—	15	—	573,20	—	573,20	—	55	—	55			573,20
			—	127	—	7—10/VII	—	3	—	3	—	129,70	—	129,70	—	60	—	60			129,70
			—	130	—	1—8/IX	—	24	—	24	—	798,60	—	798,60	—	60	—	60			798,60
			—	131	—	6/VII	—	3	—	3	—	219,60	—	219,60	—	60	—	60			219,60
		11442	—	8	1		—	102	7	109	—	3562,71	225,30	3788,01	—	73	60	72	3	1,25	3788,01
	V [1]	1818	—	37	—	2/III	—	4	—	4	—	92,05	—	92,05	—	120	—	120	19,7	4,93	92,05
	VI [2]	287	—	—	67	7/I	—	—	7	7	—	—	94,67	94,67	—	—	95	95	3	0,94	94,67
	VII [3]	1285	—	46	—	9/VIII	—	4	—	4	—	74,09	—	74,09	—	150	—	150	17,3	3,46	74,09
			—	42	—	6/VIII	—	3	—	3	—	79,23	—	79,23	—	60	—	60			79,23
			—	—	46	9/VIII	—	—	4	4	—	—	74,09	74,09	—	—	30	30			74,09
			10	—	10	5, 6, 7/XI	4	—	4	4	251,42	—	251,42	502,84	30	—	30	30			251,42
			26	26	26	5—10, 12, 14, 13/X	65	65	65	65	1150,03	299,99	1150,03	2600,05	60	180	60	73			1450,02
			—	31	—	12, 13, 14, 15, 20, 21/IV	—	32	—	32	—	1301,91	—	1301,91	—	90	—	90			1301,91
			—	33	—	4, 5, 6, 16/IV	—	14	—	14	—	345,22	—	345,22	—	125	—	125			345,22
			—	40	—	1—12/V	—	25	—	25	—	555,33	—	555,33	—	100	—	100			555,33
	VIII	22440	—	41	—	4, 5, 6, 13/VII	—	15	—	15	—	574,19	—	574,19	—	72	—	72			574,19
	IX	1730	—	43	—	1, 2, 5/IX	—	10	—	10	—	365,66	—	365,66	—	40	—	40			365,66
			—	79	—	12/V	—	1	—	1	—	15,67	—	15,67	—	90	—	90			15,67
			—	85	—	1/I	—	2	—	2	—	25,51	—	25,51	—	90	—	90			25,51
			—	87	—	1—11 и 20/II	—	52	—	52	—	952,97	—	952,97	—	27	—	27			952,97
			—	89	—	2, 4, 7/XII	—	12	—	12	—	354,45	—	354,45	—	71	—	71			354,45
			—	97	—	5, 6/III	—	4	—	4	—	103,56	—	103,56	—	60	—	60			103,56
			103	—	—	1, 2, 3/VIII	38	—	—	38	559,42	—	—	559,42	45	—	—	45			559,42
			129	—	—	5, 6, 7/IV	13	—	—	13	523	—	—	523	60	—	—	60			523
		24170	4	12	3		120	235	73	294	2483,87	4973,69	1475,54	8933,10	53	79	54	68	2,7	1,17	7531,65
	X	1986	—	45	—	1—8, 11/VI	—	36	—	36	—	1322,04	—	1322,04	—	60	—	60			1322,04
			—	52	—	20/VI	—	16	—	16	—	435,19	—	435,19	—	45	—	45			435,19
		1986	—	2	—		—	52	—	52	—	1757,23	—	1757,23	—	56	—	56	1,2	0,63	1757,23

[1]) Обособленное джайляу.
[2]) Обособленное кузлеу.
[3]) Обособленное джайляу.

№№ районовъ	№№ площадей общаго пользованія	Пространство площадей общаго пользованія въ десятинахъ	№№ общинъ использующихъ эти площади: На коктеу	На джайлау	На кузděу	№№ АУЛОВЪ	Число хозяйствъ хо: На коктеу	На джайлау	На кузděу	дящихъ: Всего	КОЛИЧЕСТВО ЕДИНИЦЪ СКОТА: На коктеу	На джайлау	На кузděу	Всего	Среднее время въ дняхъ: На коктеу	На джайлау	На кузděу	Всего	Десят. пастбищъ на единицу скота	Десятинъ пастбищъ на единицу скота въ мѣс.	Число скота кочующаго на площади общаго пользованія
I			—	46	—	2/VIII	—	23	—	23	—	712,30	—	712,30	—	120	—	120			712,30
			46	—	46	1—7, 9/VIII	51	—	51	51	2756,28	—	305	3061,28	34	—	60	69			2830,37
	XI	12084	53	—	53	2, 5—9/V	56	—	56	56	1278,96	—	1278,96	2557,92	60	—	60	60			1278,96
	XII	5025	54	—	—	15/V	6	—	—	6	183,65	—	—	183,65	60	—	—	60			183,65
			55	—	—	4/V	7	—	—	7	225,30	—	—	225,30	60	—	—	60			225,30
			56	—	—	10, 11/V	10	—	—	10	256,91	—	—	256,91	30	—	—	30			256,91
			—	—	57	3, 16/V	—	—	11	11	—	—	451	451	—	—	45	45			451
		17109	5	1	3		130	23	118	164	4701,10	712,30	2034,96	7448,36	43	120	56	44	2,3	1,53	5938,49
			—	53	—	2, 5—9/V	—	56	—	56	—	1278,96	—	1278,96	—	120	—	120			1278,96
			—	54	—	15/V	—	6	—	6	—	183,65	—	183,65	—	120	—	120			183,65
			—	55	—	4/V	—	7	—	7	—	225,30	—	225,30	—	120	—	120			225,30
	XIII	11014	—	56	—	10, 11/V	—	10	—	10	—	256,91	—	256,91	—	120	—	120			256,91
			—	57	—	3, 16/V	—	11	—	11	—	451	—	451	—	90	—	90			451
			149	—	—	1, 2, 3/I	10	—	—	10	346,90	—	—	346,90	30	—	—	30			346,90
		11014	1	5	—		10	90	—	100	346,90	2395,82	—	2742,72	30	114	—	103	4	1,18	2742,72
		81451	12	35	8		276	628	205	868	8313	18220,56	3830,47	30364,03	47	73	56	64	2,7	1,29	27452,71
						Общины I района, отгоняющія скотъ															
			—	1	—	7, 11, 12, 13, 16/VI	—	6	—	6	—	229,53	—	229,53	—	60	—	60			
			—	21	21	1, 2, 7/IV	—	19	19	19	—	1064,92	1064,92	2129,84	—	90	90	90			
			—	22	—	7/I	—	14	—	14	—	289,17	—	289,17	—	120	—	120			
			—	30	—	8, 9, 10, 14, 15, 17/VI	—	12	—	12	—	643,96	—	643,96	—	59	—	59			
			—	32	—	11/IV	—	5	—	5	—	155,97	—	155,97	—	90	—	90			
			—	33	—	4, 5, 6/IV	—	10	—	10	—	252,92	—	252,92	—	15	—	15			
			—	47	47	12, 13, 15, 17, 18/VI	—	21	21	21	—	1377,64	712,28	2089,92	—	47	90	62			
			—	103	—	1—5/III; 8/XII	—	20	—	20	—	738,83	—	738,83	—	36	—	36			
			—	126	—	2, 3, 4, 7, 8—12, 15, 16/VIII	—	4	—	4	—	106,50	—	106,50	—	78	—	78			
			—	129	—	5, 6, 7/IV	—	13	—	13	—	523,01	—	523,01	—	30	—	30			
			—	136	—	2, 3, 4/IV	—	12	—	12	—	670,45	—	670,45	—	30	—	30			
			—	149	—	1, 2, 3/I	—	10	—	10	—	346,90	—	346,90	—	40	—	40			
			—	150	—	4, 5, 7—10, 12, 13, 14/I	—	42	—	42	—	1638,30	—	1638,30	—	35	—	35			
			—	13	2		—	188	40	188	—	8038,10	1777,20	9815,30	—	50	90	57			
II			39	—	—	9, 10, 11/X	5	—	—	5	196,85	—	—	196,85	90	—	—	90			196,85
			44	—	44	16/II	17	—	17	17	829,99	—	829,99	1659,98	90	—	90	90			829,99
	XIV	56920	59	—	59	9, 15/II	15	—	11	15	706,24	—	462	1168,24	90	—	60	78			706,24
			61	—	61	11/II, 2/II	9	—	8	17	572,36	—	533,92	1106,28	90	—	90	90			1106,28
			—	—	81	4,7,3,6,8,9,10,11,12,13,14,15/IV	—	—	54	54	—	—	2631	2631	—	—	90	90			2631
			84	—	—	6/X	13	—	—	13	461,15	—	—	461,15	60	—	—	60			461,15
			5	—	4		59	—	90	121	2766,59	—	4456,91	7223,50	85	—	87	86	7,9	2,72	5931,51
	XV	54107,8	42	—	42	2, 4, 9, 10/VIII; 1, 3/VIII 5, 7, 8, 12, 6, 11/VIII; 4, 9, 10/VIII; 5, 6, 7, 8, 11, 12/VIII; 1, 3/VIII	74	—	67	74	1240,45	—	1141,47	2381,92	79	—	64	72			1240,45
			—	—	44	8/II	—	—	10	10	—	—	802,05	802,05	—	—	60	60			802,05

№№ районовъ	№№ площадей общаго пользованія	Пространство площадей общаго пользованія въ десятинахъ	№№ общинъ использующихъ эти площади: На коктеу	На джайлау	На куздеу	№№ АУЛОВЪ	Число хозяйствъ хо: На коктеу	На джайлау	На куздеу	дящихъ: Всего	КОЛИЧЕСТВО ЕДИНИЦЪ СКОТА: На коктеу	На джайлау	На куздеу	Всего	Среднее время въ дняхъ: На коктеу	На джайлау	На куздеу	Всего	Десят. пастбищъ на единицу скота	Десятинъ пастбищъ на единицу скота въ мѣс.	Число скота, кочующаго на площади общаго пользованія
II	XV	54107,80	—	—	84	11/X	—	—	13	13	—	—	550,42	550,42	—	—	30	30			550,42
			85	—	—	4/I	1	—	—	1	30,36	—	—	30,36	90	—	—	90			30,36
			223	—	—	1/XII	55	—	—	55	333,53	—	—	333,53	90	—	—	90			333,53
			3	—	3		130	—	90	153	1604,34	—	2493,94	4098,28	82	—	55	66	13,2	6	2956,81
	XVI	40865	—	78	—	1/VI	—	25	—	25	—	215,53	—	215,53	—	180	—	180			215,53
			81	—	—	3, 4, 7, 8, 6, 9, 10, 11, 12, 13, 14, 15/IV	54	—	—	54	2631	—	—	2631	90	—	—	90			2631
			84	—	84	11/X; 6/X	13	—	13	26	550,42	—	461,15	1011,57	60	—	60	60			1011,57
			85	—	—	8, 12, 9, 10/I	42	—	—	42	955,46	—	—	955,46	90	—	—	90			955,46
			3	1	1		109	25	13	147	4136,88	215,53	461,15	4813,56	86	180	60	88	8,5	2,93	4813,56
		151892,80	11	1	8		298	25	193	421	8507,81	215,53	7412	16135,34	85	180	75	81	9,4	3,48	13701,88
						Общины II района, отгоняющія скотъ					**за предѣлы изслѣдованной территоріи**										
			—	24	—	1, 2, 3/I	—	35	—	35	—	1045,33	—	1045,33	—	90	—	90			
			—	34	—	4, 5, 6/I	—	53	—	53	—	1999,33	—	1999,33	—	120	—	120			
			—	36	—	3, 8, 9, 10, 17, 18, 19/IV	—	32	—	32	—	1509,11	—	1509,11	—	180	—	180			
			—	37	—	15/III; 1/III; 7/III	—	14	—	14	—	291,42	—	291,42	—	95	—	95			
			—	38	—	13/III	—	6	—	6	—	263,51	—	263,51	—	90	—	90			
			—	41	—	7, 10/VII	—	3	—	3	—	105,91	—	105,91	—	90	—	90			
			—	43	—	1, 2, 5/IX; 10, 11/IX	—	17	—	17	—	592,61	—	592,61	—	54	—	54			
			—	44	—	16, 8/II; 12/V; 10/II; 1—5/X	—	50	—	50	—	2335,87	—	2335,84	—	92	—	92			
			46	46	46	8/VIII; 9, 11, 8, 6, 7/VIII; 7, 6/VIII; 17/V; 8, 9/VIII	49	34	24	70	1861,38	1134,78	796,59	3792,75	63	93	53	70			
			—	48	48	4. 9/IX; 1, 2, 3, 8/IX; 1, 3, 8/IX	—	38	21	38	—	858,31	389,92	1248,23	—	65	90	73			
			50	50	50	14, 4/II; 14/II; 4, 14/II	22	11	22	22	499,06	271,29	499,06	1269,41	67	120	90	87			
			56	—	56	10, 11/V; 10, 11/V	10	—	10	10	256,91	—	256,91	513,82	30	—	60	45			
			57	—	57	16/V; 16, 3/V	11	11	—	11	451	451	—	902	30	45	—	38			
			—	59	59	9, 15/II; 15/II	—	15	4	15	—	706,24	244,24	950,48	—	90	90	90			
			61	61	—	1, 2, 12, 13/II; 1, 11, 2, 12, 13/II	30	39	—	39	1506,20	2078,56	—	3584,76	60	90	—	77			
			—	62	—	6/VI	—	1	—	1	—	32,84	—	32,84	—	90	—	90			
			—	102	—	1, 2, 4/VI	—	7	—	7	—	245,07	—	245,07	—	60	—	60			
			—	103	—	5, 6/VIII; 8, 7, 5, 6, 9/VI; 7/VIII; 8/VIII; 4/VIII; 4/VIII	—	37	—	37	—	1102,36	—	1102,36	—	48	—	48			
			5	16	6		122	403	81	460	4574,55	15023,51	2186,72	21784,78	58	97	73	86			
III			—	2	—	1—7, 9/V	—	17	—	17	—	482,90	—	482,90	—	30	—	30			482,90
			—	37	—	7, 9, 15/III	—	8	—	8	—	169,34	—	169,34	—	60	—	60			169,34
			—	38	—	10, 11, 14, 12/III	—	29	—	29	—	570,96	—	570,96	—	90	—	90			570,96
			—	39	—	6—11/X	—	5	—	5	—	196,85	—	196,85	—	60	—	60			196,85
	XVII	36575	44	—	44	10/II	8	—	8	8	210,75	—	210,75	421,50	45	—	90	67			164,19
			—	45	—	6/III	—	6	—	6	—	235,04	—	235,04	—	90	—	90			235,04
			46	46	46	1, 2, 3, 4, 5, 7, 10, 11, 12, 17/VIII 13/V	112	112	112	112	2518,75	1799,92	3163,86	7482,53	32	120	55	63			3697,59
			48	—	—	1, 3, 8/IX	21	—	—	21	389,92	—	—	389,92	90	—	—	90			389,92
			49	—	49	3, 5, 7/II	33	—	33	33	1328,84	—	1328,84	2657,68	66	—	90	78			1328,84

№№ районовъ	№№ площадей общаго пользованія	Пространство площадей общаго пользованія въ десятинахъ	№№ общинъ использующихъ эти площади: На коктеу	На джайлау	На кузděу	№№ АУЛОВЪ	Число хозяйствъ хо: На коктеу	На джайлау	На кузděу	дящихъ: Всего	КОЛИЧЕСТВО ЕДИНИЦЪ СКОТА: На коктеу	На джайлау	На кузděу	Всего	Среднее время въ дняхъ: На коктеу	На джайлау	На кузděу	Всего	Десят. пастбищъ на единицу скота	Десятинъ пастбищъ на единицу скота въ мѣс.	Число скота кочующаго на площади общаго пользованія
III			57	—	—	16, 3/v	11	—	—	11	451	—	—	451	60	—	—	60			451
			—	58	—	6/ix	—	1	—	1	—	6,42	—	6,42	—	60	—	60			6,42
			60	—	60	6/ii	10	—	10	10	244,62	—	244,62	489,24	90	—	90	90			244,62
			—	—	61	1, 12, 13/ii	—	—	22	22	—	—	972,28	972,28	—	—	60	60			972,28
			63	—	—	8/vii	10	—	—	10	58,75	—	—	58,75	90	—	—	90			58,75
	XVII	36575	64	—	—	2/i	57	—	—	57	389,97	—	—	389,97	60	—	—	60			389,97
			—	—	65	2/iii	—	—	15	15	—	—	227,37	227,37	—	—	30	30			227,37
			72	—	—	1, 2, 3, 4, 5/vi	97	—	—	97	1185,10	—	—	1185,10	90	—	—	90			1185,10
			73	—	73	6, 7/i и 7/viii	47	—	2	49	409,75	—	9,11	418,86	90	—	90	90			418,86
			74	—	—	2, 3, 5/iv	109	—	—	109	1413,34	—	—	1413,34	90	—	—	90			1413,34
			76	—	—	1/viii	19	—	—	19	251,09	—	—	251,09	60	—	—	60			251,09
		36575	12	7	7		534	178	202	639	8851,88	3461,43	6156,83	18470,14	71	93	65	73	1,90	0,79	12854,43
	XVIII	1914	216	—	216	2. 7/ix	16	—	21	21	402,55	—	598,78	1001,33	90	—	80	84			598,78
			—	—	224	8/vii	—	—	15	15	—	—	230,14	230,14	—	—	60	60			230,14
		1914	1	—	2		16	—	36	36	402,55	—	828,92	1231,47	90	—	74	79	1,50	0,57	828,92
			—	35	—	3, 4, 5/iii	—	36	—	36	—	1162,56	—	1162,56	—	180	—	180			1162,56
			—	42	—	2, 11/viii	—	11	—	11	—	180,53	—	180,53	—	71	—	71			180,53
			—	46	—	6, 8, 12/viii	—	29	—	29	—	985,13	—	985,13	—	74	—	74			985,13
	XXI	11836	—	51	—	9, 10/vi	—	14	—	14	—	513,39	—	513,39	—	45	—	45			513,39
			73	—	—	2/i	21	—	—	21	183,38	—	—	183,38	75	—	—	75			183,38
			—	99	—	6/iv	—	5	—	5	—	329,74	—	329,74	—	45	—	45			329,74
		11836	1	5	—		21	95	—	116	183,38	3171,35	—	3354,73	75	117	—	115	3,50	0,92	3354,73
	XXIV	1128	—	222	—	1/vii	—	10	—	10	—	105,31	—	105,31	—	90	—	90			105,31
			—	164	—		—	7	—	7	—	53,20	—	53,20	—	60	—	60			53,20
			—	2	—		—	17	—	17	—	158,51	—	158,51	—	79	—	79	7,10	2,73	158,51
	XLVII	1590	222	222	222	1, 2, 4, 5, 6/vii; 3/xi	121	55	51	137	702,66	402,85	65,74	1171,25	68	90	90	77			747,16
	XIX	823	293	—	293	1, 2/iv; 1/ix	76	—	134	134	1433,35	—	2306,24	3739,59	90	—	79	83			2306,24
	XX	2550	294	—	294	1, 2/vi	52	—	71	80	1815,65	—	2073,20	3888,85	60	—	60	60			2377,11
	XLVIII	798	—	—	218	9/iii	—	—	9	9	—	—	105,50	105,50	—	—	60	60			105,50
			—	192	—	1, 2, 3, 4/iii	—	19	—	19	—	217,21	—	217,21	—	85	—	85			217,21
		5761	3	2	4		149	74	265	379	3951,66	620,06	4550,68	9122,40	72	88	70	72	0,63	0,26	5753,22
	XXII [1]	535	75	—	—	1—9/ii; 1—9/iii 1—5/vii	—	—	—	510	—	—	—	5475,68	—	—	—	192	0,10	0,01	5475,68
	XXIII [2]	372	73	—	—	2, 4—8 i; 6/iv и 7/viii	—	—	—	193	—	—	—	1940,47	—	—	—	222	0,20	0,03	1940,47
	XXV	4388	—	—	122	1, 2/ix	—	—	11	11	—	—	264,52	264,52	—	—	100	100			264,52
			166	—	—	1, 2/iii	1	—	—	1	59,86	—	—	59,86	45	—	—	45			59,86
		4388	1	—	1		1	—	11	12	59,86	—	264,52	324,38	45	—	100	89	13,50	4,50	324,38
		62509	18	16	14		721	364	514	1902	13449,33	7411,35	11800,95	40077,78	71	103	68	100	1,60	0,48	30690,34

[1]) Обособленные чіенъ и анысъ
[2]) Обособленные чіенъ и анысъ

№№ районовъ	№№ площадей общаго пользованія	Пространство площадей общаго пользованія въ десятинахъ	№№ общинъ использующихъ эти площади: На коктеу	На джайляу	На куздеу	№№ АУЛОВЪ	Число хозяйствъ хо: На коктеу	На джайляу	На куздеу	дящихъ: Всего	Количество единицъ скота: На коктеу	На джайляу	На куздеу	Всего	Среднее время въ дняхъ: На коктеу	На джайляу	На куздеу	Всего	Десят. пастбищъ на единицу скота	Десятинъ пастбищъ на единицу скота въ мѣс.	Число скота кочующаго на площади общаго пользованія
						Общины, отгоняющія скотъ за предѣлы изслѣдованной территоріи															
						Въ пески															
III			63	—	—	1—4, 7, 8, 9/VI; 1, 5, 2, 7, 6, 3, 4, 9/VII 2, 5, 6, 1/VIII	—	—	—	393	—	—	—	4290,52	—	—	—	284			
			64	—	—	3/I; 2, 3/IX	—	—	—	77	—	—	—	882,58	—	—	—	353			
			66	—	—	3, 4, 5, 6/IV	—	—	—	29	—	—	—	675,90	—	—	—	194			
			67	—	—	2, 8/I; 3, 4/II	—	—	—	69	—	—	—	823,18	—	—	—	361			
			68	—	—	3, 8/V; 3, 5/III	—	—	—	40	—	—	—	753,67	—	—	—	292			
			69	—	—	8/IV	—	—	—	2	—	—	—	33,63	—	—	—	240			
			70	—	—	1, 4/II; 1/X	—	—	—	33	—	—	—	673,27	—	—	—	329			
			71	—	—	3/II	—	—	—	7	—	—	—	77,62	—	—	—	365			
			73	—	—	7/VIII	—	—	—	9	—	—	—	192,75	—	—	—	90			
			74	—	—	4, 5/IV	—	—	—	58	—	—	—	1232,01	—	—	—	163			
			75	—	—	9/II; 8/III; 5/VII	—	—	—	66	—	—	—	1112,19	—	—	—	88			
			76	—	—	1/V	—	—	—	20	—	—	—	615,94	—	—	—	90			
			78	—	—	8/VI	—	—	—	15	—	—	—	108,75	—	—	—	90			
			222	—	—	4/VII; 1, 2, 3, 5, 6, 7, 8, 9/IX; и 2, 4, 5/X 1/XI	—	—	—	264	—	—	—	2178,33	—	—	—	269			
			223	—	—	3, 4/XII	—	—	—	55	—	—	—	541,11	—	—	—	178			
			15	—	—		—	—	—	1137	—	—	—	14191,45	—	—	—	248			
						Въ горы															
			—	69	—	4/IV	—	1	—	1	—	96,37	—	96,37	—	60	—	60			
			—	88	—	6/VII	—	1	—	1	—	52,80	—	52,80	—	60	—	60			
			—	89	—	1, 7/XII	—	11	—	11	—	268,56	—	268,56	—	68	—	68			
			—	91	—	9/XII	—	3	—	3	—	72,20	—	72,20	—	60	—	60			
			—	99	—	6/IV	—	5	—	5	—	329,74	—	329,74	—	90	—	90			
			—	104	—	10, 11, 12, 13/I	—	9	—	9	—	294,36	—	294,36	—	82	—	82			
			—	105	—	1/II	—	1	—	1	—	66,64	—	66,64	—	90	—	90			
			—	107	—	15/I	—	3	—	3	—	75,33	—	75,33	—	60	—	60			
			—	108	—	7, 8, 9/I	—	5	—	5	—	167,15	—	167,15	—	60	—	60			
			—	111	—	1/IV	—	1	—	1	—	28,28	—	28,28	—	60	—	60			
			—	114	—	5, 8/IV	—	21	—	21	—	268,66	—	268,66	—	65	—	65			
			—	115	—	6/I	—	1	—	1	—	20,23	—	20,23	—	30	—	30			
			—	116	—	2, 3, 4, 5/III	—	22	—	22	—	346,21	—	346,21	—	65	—	65			
			—	117	—	2/IV	—	1	—	1	—	12,14	—	12,14	—	60	—	60			
			—	118	—	5/I; 4, 5, 6/VI	—	17	—	17	—	329,62	—	329,62	—	60	—	60			
			—	120	—	1, 2, 3, 4/I	—	5	—	5	—	91,06	—	91,06	—	60	—	60			
			—	16	—		—	107	—	107	—	2519,35	—	2519,35	—	68	—	68			
IV	XXVI	5325	—	—	122	1, 2/IX	—	—	11	11	—	—	264,52	264,52	—	—	100	100			264,52
			166	—	—	1, 2/III	1	—	—	1	59,86	—	—	59,86	45	—	—	45			59,86
		5325	1	—	1		1	—	11	12	59,86	—	264,52	324,38	45	—	100	90	16,40	5,47	324,38
			—	103	—	1, 2, 3/VIII	—	38	—	38	—	559,42	—	559,42	—	135	—	135			559,42
	XXVII	76170	—	112	—	4–8/I; 7/I	—	11	—	11	—	268,99	—	268,99	—	30	—	30			268,99
			—	113	—	2, 8/II	—	2	—	2	—	50,07	—	50,07	—	60	—	60			50,07

№№ районовъ	№№ площадей общаго пользования	Пространство площадей общаго пользования въ десятинахъ	№№ общинъ использующихъ эти площади: На коктеу	На джайляу	На кузгеу	№№ АУЛОВЪ	Число хозяйствъ хо: На коктеу	На джайляу	На кузгеу	дящихъ: Всего	Количество единицъ скота: На коктеу	На джайляу	На кузгеу	Всего	Среднее время въ дняхъ: На коктеу	На джайляу	На кузгеу	Всего	Десят. пастбищъ на единицу скота	Десятинъ пастбищъ на единицу скота въ зябс.	Число скота кочующаго на площади общаго пользования
IV			—	114	—	4/IV; 3/IV	—	11	—	11	—	335,46	—	335,46	—	65	—	65			335,46
			—	115	—	9/I	—	5	—	5	—	54,89	—	54,89	—	30	—	30			54,89
			—	141	—	2/II	—	9	—	9	—	376,81	—	376,81	—	60	—	60			376,81
			—	143	—	4/II	—	6	—	6	—	278,19	—	278,19	—	60	—	60			278,19
			146	—	—	3/III	1	—	—	1	13,06	—	—	13,06	60	—	—	60			13,06
			—	151	—	1—3, 5—9/I	—	29	—	29	—	1131,15	—	1131,15	—	60	—	60			761,16
			—	153	—	4—6/XII	—	13	—	13	—	372,16	—	372,16	—	60	—	60			372,16
			—	156	—	7, 8/II	—	11	—	11	—	268,11	—	268,11	—	60	—	60			268,11
			—	157	—	5, 7/I	—	14	—	14	—	137,85	—	137,85	—	66	—	66			137,85
			—	158	—	4, 9, 10/II; 1/II	—	24	—	24	—	153,33	—	153,33	—	31	—	31			153,33
			—	159	—	9/I	—	2	—	2	2	15,44	—	15,44	—	65	—	65			15,44
			—	161	—	9/IV	—	5	—	5	5	30,75	—	30,75	—	65	—	65			30,75
			—	162	—	1/I, 1, 2/V	—	32	—	32	32	1192,95	—	1192,95	—	64	—	64			1192,95
			162	—	—	1, 2/I	48	—	—	48	48	—	—	1072,18	60	—	—	60			1072,18
			—	163	—	2/IV	—	3	—	3	3	47,69	—	47,69	—	45	—	45			47,69
			—	164	—	10/X; 1/IV; 1/VIII; 1/X; 2/VIII; 4/IV; 7/VIII	—	47	—	47	47	895,18	—	895,18	—	60	—	60			895,18
			—	165	—	4/I; 2/II; 3, 5, 7/II	—	23	—	23	23	513,62	—	513,62	—	72	—	72			513,62
			—	167	—	3, 4/III	—	13	—	13	13	416,66	—	416,66	—	65	—	65			416,66
			168	168	—	3—5/V	7	12	—	19	15	17,11	214,57	231,68	60	60	—	60			231,68
			—	169	—	1—3/XII	—	32	—	32	32	—	410,80	410,80	—	60	—	60			410,80
			—	170	—	5, 6/I	—	19	—	19	19	—	315,60	315,60	—	70	—	70			315,60
			—	171	—	2, 3, 8/VII; 5—7/VII	—	23	—	23	23	—	703,42	703,42	—	65	—	65			703,42
	XXVII	76170	172	—	—	9/VI; 1—4/VI	8	—	—	8	8	121,49	—	121,49	61	—	—	61			121,49
			173	173	—	5, 8/VI	8	8	—	16	16	108,25	40,58	148,83	60	75	—	64			148,83
			174	174	—	1, 2/XI; 3, 4/XI; 5/XI	4	19	—	23	19	70,81	666,15	736,96	45	64	—	62			736,96
			—	176	—	7/VI	—	7	—	7	7	—	125	125	—	75	—	75			125
			—	177	—	1—3/X; 6, 8, 9/IX; 7/IX	—	44	—	44	44	—	623,83	623,83	—	69	—	69			623,83
			—	—	178	7/III	—	—	20	20	20	—	—	404,39	404,39	—	—	120	120			404,39
			—	182	—	6/VIII	—	7	—	7	7	—	147,94	147,94	—	85	—	85			147,94
			—	184	—	1—4, 8/IV	—	30	—	30	30	—	318,06	318,06	—	65	—	65			318,06
			—	186	—	5/V	—	24	—	24	24	—	363,27	363,27	—	90	—	90			363,27
			187	187	—	11/II; 12/II	5	14	—	19	19	190,70	52,65	243,35	60	75	—	63			243,35
			—	188	188	14/II; 1/I; 2/VII	—	18	8	26	26	—	180,34	205,77	386,11	—	81	100	89			386,11
			—	189	—	11/VI	—	4	—	4	4	—	101,65	101,65	—	65	—	65			101,65
			—	193	—	8, 9/V	—	30	—	30	30	—	364,09	364,09	—	45	—	45			364,09
			194	194	—	1/V; 1/V	13	22	—	35	22	219,58	285,52	505,10	45	50	—	48			285,52
			—	195	—	5/V	—	15	—	15	15	—	108,46	108,46	—	60	—	60			108,46
			—	198	—	6/VII	—	11	—	11	11	—	145,09	145,09	—	70	—	70			145,09
			—	199	—	1/VII	—	11	—	11	11	—	100,56	100,56	—	75	—	75			100,56
			—	200	—	6/IV	—	6	—	6	6	—	126,64	126,64	—	65	—	65			126,64
			—	202	—	13/IX	—	3	—	3	3	—	17,11	17,11	—	65	—	65			17,11
			—	205	—	4—7/X	—	14	—	14	14	—	190,82	190,82	—	70	—	70			190,82
			—	206	—	3, 5—7/II	—	20	—	20	20	—	325,71	325,71	—	60	—	60			325,71
			—	207	—	5—7/IX	—	20	—	20	20	—	310,26	310,26	—	72	—	72			310,26
			—	238	—	7/IV	—	17	—	17	17	—	188,39	188,39	—	90	—	90			188,39
			—	240[2]	—	12/XI	—	3	—	3	3	—	12,24	12,24	—	30	—	30			12,24
			—	245	—	6/V	—	16	—	16	16	—	182,18	182,18	—	60	—	60			182,18

№№ районовъ	№№ площадей общаго пользованія	Пространство площадей общаго пользованія въ десятинахъ	№№ общинъ использующихъ эти площади: На коктеу	На джайлау	На кузděу	№№ АУЛОВЪ	Число хозяйствъ хо: На коктеу	На джайлау	На кузděу
IV			—	249	—	4/VIII	—	2	—
			—	253	—	5, 8/II	—	3	—
			—	254	—	1, 2/II	—	15	—
			—	256	—	1/IX	—	16	—
	XXVII	76170	—	257	—	7, 8/II; 2–8/III; 1—5/X; 10/II; 1/III; 5, 6/IX	—	243	—
			—	262	—	6/I	—	5	—
			—	268	—	5/IX; 2/IV	—	23	—
			—	269	—	9/III	—	31	—
		76170	8	54	2		94	1085	28
			141	—	—	2/II	9	—	—
			145	—	—	1/II	11	—	—
	XXVIII	2040	146	—	—	4, 5/III	1	—	—
			148	—	—	3, 4/VI; 3, 4/XIV	3	—	—
			178	—	—	3/III	19	—	—
			190	—	—	3/I; 5/VII	19	—	—
		2040	6	—	—		62	—	—
			—	123	—	3, 4/IX; 5, 6/IX	—	36	—
			—	140	—	1—5/V	—	42	—
			—	141	—	3/II	—	6	—
			—	142	—	1, 2/VI; 1, 2/XIV	—	34	—
			—	145	—	1/II	—	11	—
			—	146	—	5/III; 3/III	—	6	—
			—	148	—	3, 4/VI; 4/XIV	—	23	—
			—	151	—	2, 3/XIII; 13/I; 5/XIII	—	24	—
			—	155	—	1, 12/IV	—	4	—
			—	156	156	2, 8/II; 2, 3, 6/II	—	19	15
			—	157	—	3, 4/I	—	16	—
			—	158	—	10/IV	—	2	—
			—	159	—	5/II; 2/I	—	5	—
	XXIX	61407	—	160	—	1—8/III	—	46	—
			—	161	—	1—8/IV	—	23	—
			—	163	—	3, 5, 8/IV; 5—7, 11, 12/X; 7, 9/IV; 3/X; 10, 11/VIII	—	111	—
			—	164	—	2, 4/X	—	37	—
			—	165	—	1, 4, 6/II	—	16	—
			—	173	—	5, 6/VI	—	26	—
			—	175	—	3—7/IX	—	22	—
			—	177	—	1—5/IX	—	38	—
			—	178	—	3, 4, 6, 7/III	—	52	—
			—	179	—	4, 7/I	—	13	—
			—	180	—	6/VI	—	12	—
			—	187	—	4—10, 12/II	—	85	—
			—	188	—	3/I; 2, 13, 14/II	—	32	—
			—	189	—	2—4/VI; 1, 7/VI	—	51	—

дящихъ: Всего	КОЛИЧЕСТВО ЕДИНИЦЪ СКОТА: На коктеу	На джайлау	На кузděу	Всего	Среднее время въ дняхъ: На коктеу	На джайлау	На кузděу	Всего	Десят. пастбищъ на единицу скота	Десятинъ пастбищъ на единицу скота въ мѣс.	Число скота кочующаго на площади общаго пользованія
2	—	17,78	—	17,78	—	60	—	60			17,78
3	—	29,77	—	29,77	—	75	—	75			29,77
15	—	310,85	—	310,85	—	70	—	70			310,85
16	—	159,48	—	159,48	—	90	—	90			159,48
243	—	2681,76	—	2681,76	—	74	—	74			2681,76
5	—	12,84	—	12,84	—	75	—	75			12,84
23	—	408,36	—	408,36	—	78	—	78			408,36
31	—	332,58	—	332,58	—	90	—	90			332,58
1186	1813,18	17673,07	610,16	20096,41	58	67	116	68	3,80	1,65	19506,84
9	376,81	—	—	376,81	60	—	—	60			376,81
11	347,83	—	—	347,83	60	—	—	60			347,83
1	134,83	—	—	134,83	60	—	—	60			134,83
3	57,33	—	—	57,33	60	—	—	60			57,33
19	299,99	—	—	299,99	90	—	—	90			299,99
19	262,94	—	—	262,94	44	—	—	44			262,94
62	1479,73	—	—	1479,73	63	—	—	63	1,40	0,67	1479,73
36	—	803,50	—	803,50	—	60	—	60			803,50
42	—	1273,33	—	1273,33	—	53	—	53			958,07
6	—	217,35	—	217,35	—	105	—	105			217,35
34	—	1214,70	—	1214,70	—	77	—	77			1214,70
11	—	347,83	—	347,83	—	90	—	90			347,83
6	—	244,89	—	244,89	—	59	—	59			244,89
23	—	442,51	—	442,51	—	36	—	36			442,51
24	—	326,36	—	326,36	—	42	—	42			326,36
4	—	61,30	—	61,30	—	55	—	55			61,30
26	—	355,24	279,41	634,65	90	—	90	90			634,65
16	—	156,07	—	156,07	—	85	—	85			156,07
2	—	6,97	—	6,97	—	70	—	70			6,97
5	—	61,69	—	61,69	—	76	—	76			61,69
46	—	598,42	—	598,42	—	70	—	70			598,42
23	—	403,87	—	403,87	—	70	—	70			403,87
111	—	2598,97	—	2598,97	—	65	—	65			2598,97
37	—	349,70	—	349,70	—	70	—	70			349,70
16	—	362,18	—	362,18	—	71	—	71			362,18
26	—	437,23	—	437,23	—	61	—	61			437,23
22	—	352,99	—	352,99	—	60	—	60			352,99
38	—	633,39	—	633,39	—	71	—	71			633,39
52	—	824,60	—	824,60	—	79	—	79			824,60
13	—	132,48	—	132,48	—	86	—	86			132,48
12	—	214,52	—	214,52	—	30	—	30			214,52
85	—	1707,39	—	1707,39	—	75	—	75			1572,83
32	—	567,76	—	567,76	—	68	—	68			567,76
51	—	699,37	—	699,37	—	69	—	69			699,37

№№ районовъ	№№ площадей общаго пользованія	Пространство площадей общаго пользованія въ десятинахъ	№№ общинъ использующихъ эти площади: На коктеу	На джайляу	На куздеу	№№ АУЛОВЪ	Число хозяйствъ хо: На коктеу	На джайляу	На куздеу
IV	XXIX	61407	—	190	—	3, 4, 5, 6, 1, 2/I; 4—6, 8/VII; 7/I; 7, 9/VII	—	118	—
			—	191	—	4—6/VI	—	25	—
			—	193	—	3/V	—	11	—
			—	203	—	10, 11/X	—	7	—
			—	204	—	9/X	—	7	—
			—	210	—	2/VII	—	7	—
			—	212	—	3/VI	—	7	—
			—	249	—	2/VIII	—	9	—
			—	250	—	7/VIII	—	6	—
			—	251	—	8/III; 2, 3/VI	—	18	—
			—	252	—	1/VI	—	10	—
			—	255	—	1—3/V	—	35	—
			—	264	—	5/X	—	20	—
			—	265	—	6/X	—	1	—
			—	266	—	3, 4, 6/IX; 3/X	—	18	—
		61407	—	42	1		—	1091	15
			—	—	161	3, 9/IV	—	—	9
	XXX	7407	—	205	—	16/X	—	2	—
	XXXI	5452	—	257	—	1, 4, 5, 6, 7/II; 3/IX	—	70	—
	XXXII	4866	—	194	—	2/V	—	1	—
	XXXIII	14828	—	272	—	6—10/VI	—	45	—
	XXXIV	4724	—	151	—	1, 7/XIII	—	9	—
	XXXV	1926	—	152	—	8, 10/VIII	—	8	—
			—	155	—	2—5, 8/IV	—	26	—
			191	—	—	6, 7/III; 4—6/VI	31	—	—
			192	—	—	5/III	2	—	—
			208	—	—	2, 4/IX	14	—	—
			—	249	—	6/VIII	—	5	—
			—	250	—	1, 8/VIII	—	24	—
			—	253	—	3, 4/II	—	9	—
			—	256	—	1/X	—	13	—
			—	267	—	2/X	—	21	—
			268	268	—	1, 4/IV; 8, 9/IX	4	61	—
			—	—	179	1/II	—	—	4
			187	—	—	6, 9/II	27	—	—
		39203	5	13	2		78	294	13
			—	151	—	6/XIII	—	5	—
			200	—	—	5/IV	8	—	—
	XXXVII	2240	—	123	—	7/IX	—	1	—
	XXXVIII	5984	—	163	—	5/VIII; 9/X	—	10	—
	XXXIX	6393	—	164	—	6/VIII; 8/X	—	6	—
	XXXVI	3800	—	172	—	9/VI; 1—4/VI	—	30	—
			183	—	—	13/V	3	—	—
			—	198	—	5/VII	—	15	—
			—	200	—	5, 7/IV	—	15	—
		18417	2	7	—		11	82	—

дящихъ: Всего	КОЛИЧЕСТВО ЕДИНИЦЪ СКОТА: На коктеу	На джайляу	На куздеу	Всего	Среднее время въ дняхъ: На коктеу	На джайляу	На куздеу	Всего	Десят. пастбищъ на единицу скота	Десятинъ пастбищъ на единицу скота въ мѣс.	Число скота кочующаго на площади общаго пользованія
118	—	1559,45	—	1559,45	—	88	—	88			1559,45
25	—	395,71	—	395,71	—	64	—	64			395,71
11	—	284,17	—	284,17	—	65	—	65			284,17
7	—	118,56	—	118,56	—	60	—	60			118,56
7	—	108,03	—	108,03	—	65	—	65			108,03
7	—	182,92	—	182,92	—	70	—	70			182,92
7	—	133,31	—	133,31	—	70	—	70			133,31
9	—	127,14	—	127,14	—	60	—	60			127,14
6	—	155,94	—	155,94	—	65	—	65			155,94
18	—	321	—	321	—	72	—	72			321
10	—	123,98	—	123,98	—	75	—	75			123,98
35	—	503,44	—	503,44	—	105	—	105			503,44
20	—	318,21	—	318,21	—	90	—	90			318,21
1	—	8,33	—	8,33	—	105	—	105			8,33
18	—	192,79	—	192,79	—	90	—	90			192,79
1099	—	19927,59	279,41	20207	—	70	90	70	3	1,30	19757,18
9	—	—	79,64	79,64	—	—	100	100			79,64
2	—	14,76	—	14,76	—	75	—	75			14,76
70	—	931,60	—	931,60	—	79	—	79			931,60
1	—	21,25	—	21,25	—	60	—	60			21,25
45	—	724,79	—	724,79	—	90	—	90			724,79
9	—	95,98	—	95,98	—	50	—	50			95,98
8	—	126,88	—	126,88	—	50	—	50			126,88
26	—	456,96	—	456,96	—	70	—	70			456,98
31	460,61	—	—	460,61	40	—	—	40			460,61
2	11,75	—	—	11,75	45	—	—	45			11,75
14	122,25	—	—	122,25	45	—	—	45			122,25
5	—	56,28	—	56,28	—	60	—	60			56,28
24	—	425,97	—	425,97	—	65	—	65			425,97
9	—	169,03	—	169,03	—	75	—	75			169,03
13	—	157,35	—	157,35	—	90	—	90			157,35
21	—	163,54	—	163,54	—	105	—	105			163,54
61	89,55	999,05	—	1088,60	30	90	—	85			1088,60
4	—	—	30,67	30,67	—	—	120	120			30,67
27	460,84	—		460,84	90	—	—	90			460,84
381	1145	4343,44	110,31	5598,75	60	80	106	77	7	2,69	5598,75
5	—	105,44	—	105,44	—	70	—	70			105,44
8	142,48	—	—	142,48	45	—	—	45			142,48
1	—	2,81	—	2,81	—	60	—	60			2,81
10	—	192,26	—	192,26	—	69	—	69			192,26
6	—	47,15	—	47,15	—	60	—	60			47,15
30	—	479,23	—	479,23	—	60	—	60			479,23
3	33,84	—	—	33,84	90	—	—	90			33,84
15	—	243,49	—	243,49	—	70	—	70			243,49
15	—	188,96	—	188,96	—	55	—	55			188,96
93	176,32	1259,34	—	1435,66	54	63	—	62	12,80	6,18	1435,66

№№ районовъ	№№ площадей общаго пользованія	Пространство площадей общаго пользованія въ десятинахъ	№№ общинъ использующихъ эти площади: На коктеу	На джайляу	На кузděу	№№ АУЛОВЪ	Число хозяйствъ хо: На коктеу	На джайляу	На кузděу
IV	XLII [1])	450	—	—	140	5/V	—	—	2
			—	147	—	2/III	—	8	—
			—	178	—	2/III; 1, 8/III	—	25	—
	XLIII	7022	—	181	—	2, 3/VIII	—	30	—
	XL	2004	—	186	—	6—8, 12, 14/V	—	36	—
	XLI	962	—	196	—	4, 9/VII	—	8	—
			—	197	—	8, 11/VII	—	14	—
			—	209	—	2, 3, 5, 7, 10/VII	—	23	—
		9988	—	7	—		—	144	—
	XLIV [2]	1915			С	п о р	н		а
			—	123	—	1, 5, 6, 12/VIII	—	16	—
	LII	6894	—	144	—	9/VIII	—	4	—
	LIII	3758	—	151	—	4, 8/XIII	—	12	—
			—	152	—	2—4, 7/VIII	—	15	—
			—	195	—	4, 6/V	—	16	—
		10652	—	5	—		—	63	—
	LXII	2566	178	—	—	1/III	2	—	—
			—	258	—	2/V	—	14	—
		2566	1	1	—		2	14	—
	LXIII	3372	—	264	—	5/X	—	20	—
			—	266	—	3, 4, 6/IX; 3/X	—	20	—
		3372	—	2	—		—	40	—
		231505 [2])	23	131	7		248	2813	69
						Общины, отгоняющія свой скотъ за			
						Въ горы			
			123	123	—	6/V; 1, 5, 6, 12/VIII; 3, 4/IX	5	8	—
			—	146	—	6/III	—	4	—
			—	148	—	3/XIV	—	4	—
			—	154	—	1/III	—	7	—
			—	155	—	6/IV	—	3	—
			—	155	—	7, 9—11/IV	—	7	—
			—	—	160	1, 5/III	—	—	11
			—	—	161	6/IV	—	—	3
			—	163	—	9/VIII	—	8	—
			—	164	—	3/VIII	—	6	—
			—	166	—	1, 2/III	—	27	—
			—	—	170	5/I	—	—	15
			—	171	—	4/VII	—	3	—
			—	181	—	5/VIII	—	7	—
			—	182	—	4/VIII	—	6	—

дящихъ: Всего	КОЛИЧЕСТВО ЕДИНИЦЪ СКОТА: На коктеу	На джайляу	На кузděу	Всего	Среднее время въ дняхъ: На коктеу	На джайляу	На кузděу	Всего	Десят. пастбищъ на единицу скота	Десятинъ пастбищъ на единицу скота въ мѣс.	Число скота кочующаго на площади общаго пользованія
2	—	—	21,23	21,23	—	—	110	110	21,20	5,73	21,23
8	—	86,84	—	86,84	—	60	—	60			86,84
25	—	420,14	—	420,14	—	86	—	86			420,14
30	—	369,55	—	369,55	—	90	—	90			369,55
36	—	628,94	—	628,94	—	90	—	90			628,94
8	—	74,97	—	74,97	—	45	—	45			74,97
14	—	524,22	—	524,22	—	45	—	45			524,22
23	—	539,56	—	539,56	—	45	—	45			539,56
144	—	2644,22	—	2644,22	—	69	—	69	3,80	1,65	2644,22
я		з	е	м	л	я					
16	—	610,64	—	610,64	—	50	—	50			610,64
4	—	51,61	—	51,61	—	60	—	60			51,61
12	—	433,57	—	433,57	—	48	—	48			433,57
15	—	202,72	—	202,72	—	46	—	46			202,72
16	—	245,21	—	245,21	—	53	—	53			245,21
63	—	1543,75	—	1543,75	—	50	—	50	6,90	4,06	1543,75
2	33,15	—	—	33,15	90	—	—	90			33,15
14	—	345,24	—	345,24	—	60	—	60			345,24
16	33,15	345,24	—	378,39	90	60	—	63	6,80	3,24	378,39
20	—	318,21	—	318,21	—	90	—	90			318,21
20	—	192,79	—	192,79	—	90	—	90			192,79
40	—	511	—	511	—	90	—	90	6,60	2,20	511
3098	4707,24	48247,65	1285,63	54240,52	60	69	105	69	4,20	1,83	53201,13
				предѣлы изслѣдованной территоріи							
13	93,47	253,11	—	346,59	59	60	—	54			
4	—	108,62	—	108,62	—	50	—	50			
4	—	106,90	—	106,90	—	40	—	40			
7	—	74,24	—	74,24	—	55	—	55			
3	—	31,50	—	31,50	—	65	—	65			
7	—	78,01	—	78,01	—	65	—	65			
11	—	—	105,88	105,88	—	—	90	90			
3	—	—	28,72	28,72	—	—	100	100			
8	—	144,42	—	144,42	—	60	—	60			
6	—	85,11	—	85,11	—	50	—	50			
27	—	406,62	—	406,62	—	70	—	70			
15	—	—	218,19	218,19	—	—	120	120			
3	—	27,76	—	27,76	—	65	—	65			
7	—	77,61	—	77,61	—	95	—	95			
6	—	87,39	—	87,39	—	95	—	95			

[1]) Обособленное куздеу.

[2]) Въ томъ числѣ—1915 десятинъ спорной земли, которая при вычисленіяхъ не принята.

№№ районовъ	№№ площадей общаго пользованія	Пространство площадей общаго пользованія въ десятинахъ	№№ общинъ использующихъ эти площади: На коктеу	На джайляу	На кузеу	№№ АУЛОВЪ	Число хозяйствъ хо: На коктеу	На джайляу	На кузеу
IV			—	183	—	4, 11, 13, 15/V	—	11	—
			—	185	—	1—3, 10/V	—	19	—
			—	186	—	9/V	—	7	—
			187	187	—	3/VII; 5/II; 8, 7, 10, 11/II	30	4	—
			189	189	—	1, 2/VI; 3/VI; 5, 10/VI	20	12	—
			190	—	—	1, 2, 5, 7/I; 8/VII	43	—	—
			—	191	—	6, 7/III	—	24	—
			—	192	—	5/III	—	7	—
			193	—	—	8/V	4	—	—
			195	—	—	4, 5 V	12	—	—
			—	196	—	6/VII	—	4	—
			—	206	—	1/II	—	6	—
			—	209	—	1 VII	—	6	—
			—	249	—	3/VIII	—	8	—
			6	23	3		114	198	29
V	LIV	4316,30							
	LV	2921,50	—	243	—	1/V	—	6	—
	LVI	2547,60	—	244	—	1, 3/VI	—	26	—
	LVIII	1050,20	—	258	—	8/VI	—	13	—
	LXI	4642,50							
		15478,10	—	3	—		—	35	—
	LVII	1002	—	109	—	5, 6/I	—	2	—
			246		—	2/I; 4/VII; 6/VIII	6	—	—
		1002	1	1	—		6	2	—
	LIX [1])	2226,30	—	260	—	1, 2, 3/VII	—	67	—
			—	195	—	7/V	—	6	—
			—	240	—	1, 2, 5, 4, 3, 9/XI и 5/IV	—	38	—
			—	246	—	2/I; 4/VII; 6/VIII	—	41	—
			—	248	—	3/IV; 2/IV; 11/XI	—	22	—
			—	249	—	5/VIII	—	3	—
			—	257	—	1/IX	—	19	—
			—	258	—	5 и 8/V	—	29	—
	LX	2554	—	259	—	4, 5/I	—	24	—
			—	262	—	1, 3, 4/VIII	—	52	—
			—	263	—	1/I	—	18	—
			270	270	—	7, 10/IV; 7/X; 11/IV	12	17	—
			—	271	—	1, 2, 3, 4, 5, 6/X и 2/IV	—	66	—
			—	272	—	2, 1, 6/VI; 1/III; 3/VI	—	74	—
			—	280	—	1, 2, 3/I	—	43	—
			—	315	—	1/I	—	62	—
		2554	1	15	—		12	514	—

дящихъ: Всего	КОЛИЧЕСТВО ЕДИНИЦЪ СКОТА: На коктеу	На джайляу	На кузеу	Всего	Среднее время въ дняхъ: На коктеу	На джайляу	На кузеу	Всего	Десят. пастбищъ на единицу скота	Десятинъ пастбищъ на единицу скота въ мѣс.	Число скота кочующаго на площади общаго пользованія
11	—	183,73	—	183,73	—	90	—	90			
19	—	348,05	—	348,05	—	90	—	90			
7	—	91,09	—	91,09	—	90	—	90			
34	744,94	47,77	—	792,71	90	65	—	88			
32	362	498,68	—	860,67	45	86	—	70			
43	600,30	—	—	600,30	45	—	—	45			
24	—	240,28	—	240,28	—	75	—	75			
7	—	46,70	—	46,70	—	75	—	75			
4	52,41	—	—	52,41	45	—	—	45			
12	105,80	—	—	105,80	45	—	—	45			
4	—	26	—	26	—	90	—	90			
6	—	129,73	—	129,73	—	70	—	70			
6	—	124,17	—	124,17	—	95	—	95			
8	—	164,24	—	164,24	—	70	—	70			
341	1958,92	3381,73	352,79	5693,44	52	67	232	72			
6	—	75,19	—	75,19	—	75	—	75			75,19
26	—	466,09	—	466,09	—	75	—	75			466,09
13	—	118,44	—	118,44	—	60	—	60			118,44
35	—	659,72	—	659,72	—	72	—	72	23,50	9,79	659,72
2	—	48,67	—	48,67	—	60	—	60			48,67
6	60,11	—	—	60,11	30	—	—	30			60,11
8	60,11	48,67	—	108,78	30	60	—	43	9,20	6,57	108,78
67	—	664,09	—	664,09	—	90	—	90	3,40	1,13	664,09
6	—	24,75	—	24,75	—	55	—	55			24,75
38	—	519,32	—	519,32	—	62	—	62			519,32
41	—	438,03	—	438,03	—	65	—	65			438,03
22	—	294,10	—	294,10	—	78	—	78			294,10
3	—	49,58	—	49,58	—	70	—	70			49,58
19	—	244,89	—	244,89	—	70	—	70			244,89
29	—	396,63	—	396,63	—	90	—	90			396,63
24	—	224,76	—	224,76	—	75	—	75			224,76
52	—	501,52	—	501,52	—	64	—	64			501,52
18	—	122,27	—	122,27	—	90	—	90			122,27
29	146,54	166,18	—	312,72	15	60	—	38			312,72
66	—	823,73	—	823,73	—	110	—	110			823,73
74	—	752,34	—	752,34	—	92	—	92			752,34
43	—	680,69	—	680,69	—	115	—	115			680,69
62	—	1491,50	—	1491,50	—	105	—	105			1491,50
526	146,54	6730,29	—	6876,83	15	90	—	88	0,40	0,14	6876,83

[2]) Обособленное джайляу.

№№ районовъ	№№ площадей общаго пользованія	Пространство площадей общаго пользованія въ десятинахъ	№№ общинъ использующихъ эти площади: На коктеу	На джайляу	На кузděу	№№ АУЛОВЪ	Число хозяйствъ хо: На коктеу	На джайляу	На кузděу	дящихъ: Всего	КОЛИЧЕСТВО ЕДИНИЦЪ СКОТА: На коктеу	На джайляу	На кузděу	Всего	Среднее время въ дняхъ: На коктеу	На джайляу	На кузděу	Всего	Десят. пастбищъ на единицу скота	Десятинъ пастбищъ на единицу скота въ мѣс.	Число скота кочующаго на площади общаго пользованія
V	LXXVII	8250	—	272	—	5/VI	—	32	—	32	—	716,65	—	716,65	—	90	—	90			716,65
			—	310	—	1/I; 1, 2, 3, 4, 5/VI; 1/VII	—	194	—	194	—	6024,36	—	6024,36	—	68	—	68			6024,36
		8250	—	2	—		—	226	—	226	—	6741,01	—	6741,01	—	70	—	70	1,20	0,52	6741,01
			—	273	—	4/VIII	—	35	—	35	—	573,92	—	573,92	—	60	—	60			573,92
			—	275	—	5/V	—	18	—	18	—	496,67	—	496,67	—	105	—	105			496,67
	LXXVIII		—	277	—	6/V	—	7	—	7	—	155,28	—	155,28	—	80	—	80			155,28
	LXXVI	4036	—	278	—	8/III	—	36	—	36	—	438,75	—	438,75	—	65	—	65			438,75
		6400	—	283	—	6/IX	—	14	—	14	—	126,72	—	126,72	—	60	—	60			126,72
			—	288	—	1, 2, 3, 4, 5/IX	—	113	—	113	—	2002,08	—	2002,08	—	60	—	60			2002,08
			—	290	—	10/V; 8/V	—	17	—	17	—	255,65	—	255,65	—	84	—	84			255,65
		10436	—	7	—		—	240	—	240	—	4049,07	—	4049,07	—	68	—	68	2,60	1,07	4049,07
		39946,40	2	29	—		18	1084	—	1102	206,65	18892,85	—	19099,50	19	77	—	77	2,10	0,81	19099,50
						Общины, отгоняющія скотъ за предѣлы изслѣдованной территоріи.															
						Въ горы.															
			—	240	—	6/XI	—	17	—	17	—	275,35	—	275,35	—	60	—	60			275,35
			—	241	—	8/XI	—	14	—	14	—	212,03	—	212,03	—	90	—	90			212,03
			—	242	—	5, 7/VI	—	14	—	14	—	79,64	—	79,64	—	90	—	90			79,64
			—	245	—	6/V	—	16	—	16	—	182,18	—	182,18	—	60	—	60			182,18
			—	248	—	1/IV; 10/XI	—	21	—	21	—	335,37	—	335,37	—	71	—	71			335,37
			—	261	—	2, 6/VI	—	18	—	18	—	105,96	—	105,96	—	75	—	75			105,96
			—	262	—	2, 5/VIII	—	21	—	21	—	305,18	—	305,18	—	90	—	90			305,18
			276	276	276	3, 4/V; 1, 2/V	17	64	64	64	151,14	1343,69	1343,69	2838,52	60	75	71	72			
			—	286	—	5/II; 8/X	—	72	—	72	—	601,70	—	601,70	—	60	—	60			
			—	289	—	7/V	—	19	—	19	—	215,13	—	215,13	—	100	—	100			
			1	10	1		17	276	64	276	151,14	3656,23	1343,69	5151,06	60	77	71	75			
VI			—	78	—	7, 8/VI	—	8	—	8	—	204,36	—	204,36	—	90	—	90			204,36
			—	94	—	1, 2, 9/III; 4/III; 8/III	—	45	—	45	—	874,11	—	874,11	—	84	—	84			874,11
			—	96	—	2, 3, 4/VI; 11/V	—	13	—	13	—	302,89	—	302,89	—	64	—	64			302,89
			118	—	—	5, 6/VII	6	—	—	6	123,61	—	—	123,61	90	—	—	90			123,61
			—	159	—	1, 8/I	—	14	—	14	—	170,17	—	170,17	—	65	—	65			170,17
			—	175	—	2/IX	—	7	—	7	—	59,13	—	59,13	—	60	—	60			59,13
			—	178	—	5/III	—	10	—	10	—	306,94	—	306,94	—	75	—	75			306,94
			—	179	—	2/I; 5, 6/I; 8/I; 7/VIII; 9/I	—	36	—	36	—	842,97	—	842,97	—	93	—	93			842,97
			183	—	—	15/V	2	—	—	2	45,06	—	—	45,06	60	—	—	60			45,06
	XLIV	23108	—	189	—	8, 9/VII	—	26	—	26	—	428,43	—	428,43	—	65	—	65			428,43
			—	190	—	1, 2/I	—	16	—	16	—	210,18	—	210,18	—	80	—	80			210,18
			—	208	—	1, 2, 3, 4/IX	—	23	—	23	—	241,38	—	241,38	—	32	—	32			241,38
			—	214	—	1/II; 2, 3, 4, 5/II	—	69	—	69	—	1414,98	—	1414,98	—	100	—	100			1414,98
			—	215	—	1, 2, 3, 4, 5, 6, 7, 9, 10/I	—	75	—	75	—	1306,18	—	1306,18	—	90	—	90			1306,18
			—	216	—	1, 3, 7, 5, 6, 8/IX; 2/IX	—	72	—	72	—	1628,71	—	1628,71	—	84	—	84			1628,71
			—	219	—	3, 4/II	—	46	—	46	—	1080	—	1080	—	65	—	65			1080
			—	228	—	5, 6/II	—	17	—	17	—	252,53	—	252,53	—	60	—	60			252,53
			—	229	—	12/III	—	11	—	11	—	129,57	—	129,57	—	95	—	95			129,57
			—	238	—	8/IV	—	2	—	2	—	16,28	—	16,28	—	90	—	90			16,28

№№ районовъ	№№ площадей общаго пользованія	Пространство площадей общаго пользованія въ десятинахъ	№№ общинъ использующихъ эти площади: На коктеу	На джайляу	На куздеу	№№ АУЛОВЪ	Число хозяйствъ хо: На коктеу	На джайляу	На куздеу
VI			—	264	—	4/X	—	12	—
			—	267	—	2/IX	—	7	—
			—	268	—	2, 3, 4/VIII; 5, 6/VIII; 6, 7/II; 1/VIII; 3/IV; 9/II	—	107	—
	XLIV	23108	—	274	—	4/I	—	46	—
			—	282	—	2, 3/VII	—	56	—
			—	287	—	1/VII	—	13	—
			313	—	—	1/VII	4	—	—
		23108	3	23	—		12	731	—
			—	—	216	1/IX	—	—	16
	XLV	754	296	—	—	3/V	10	—	—
			297	—	—	1/IX	5	—	—
		754	2	—	1		15	—	16
			215	—	—	10/I	15	—	—
	XLVI	1870	218	—	—	8, 10, 11, 13, 14, 15/III	42	—	—
			—	—	220	1, 7, 2, 8, 9, 10/I	—	—	70
			—	—	221	1/II	—	—	25
		1870	2	—	2		57	—	95
			68	—	—	7/V	29	—	—
			73	—	73	2, 7, 4, 8/I; 6/IV; 7/VIII	75	—	24
			74	—	—	4/IV	34	—	—
			94	—	—	1, 2, 4/III	59	—	—
			96	—	—	2, 3, 4, 5/V	13	—	—
			—	97	—	5, 6/III	—	4	—
			214	—	214	3, 5, 2, 4/II	20	—	42
			218	218	218	9, 10/III; 15, 11/III	9	9	23
			—	—	219	4/II	—	—	37
			—	—	221	2/II	—	—	20
			222	—	—	1, 3/X	60	-	—
			224	—	224	6, 5/VII; 1, 2, 3, 4, 8, 9, 10, 7/VII	140	—	81
			225	—	225	2, 5, 6, 1, 4, 7, 8/VI	94	—	37
	XLIX	147344	230	—	230	11, 5, 2, 6, 4, 7, 8, 3, 10, 12/IV	78	—	17
			231	—	231	2, 4, 3, 5, 7, 1/VI	52	—	50
			232	—	232	2, 4, 1/VIII	62	—	70
			233	—	233	1, 2, 3, 5/V; 1, 2, 4, 5, 6, 7/VI и 3/VIII	114	—	122
			234	234	—	3, 5, 6/IV	11	7	—
			235	235	—	3/III; 6/II	22	11	—
			236	236	236	3/IX; 1, 2/I; 1, 2, 4/IX	115	204	204
			237	—	237	2, 3, 1, 4/X	94	—	130
			291	—	—	1/V; 3/II	185	—	—
			292	—	292	1/I; 1/VIII	131	—	183
			294	—	294	4/VI	14	—	14
			295	—	295	1/III; 1/VII	95	—	175
			296	—	—	5, 1, 2, 4/V	88	—	—
			298	—	—	1, 2/VI	85	—	—

дящихъ: Всего	КОЛИЧЕСТВО ЕДИНИЦЪ СКОТА: На коктеу	На джайляу	На куздеу	Всего	Среднее время въ дняхъ: На коктеу	На джайляу	На куздеу	Всего	Десят. пастбищъ на единицу скота	Десятинъ пастбищъ на единицу скота въ мѣс.	Число скота кочующаго на площади общаго пользованія
12	—	145,98	—	145,98	—	65	—	65			145,98
7	—	211,33	—	211,33	—	105	—	105			211,33
107	—	1724,40	—	1724,40	—	83	—	83			1724,40
46	—	1607,53	—	1607,53	—	60	—	60			1607,53
56	—	985,81	—	985,81	—	90	—	90			985,81
13	—	152,91	—	152,91	—	95	—	95			152,91
4	55,44	—	—	55,44	60	—	—	60			55,44
743	224,11	14296,77	—	14520,88	75	84	—	81	1,60	0,60	14520,88
16	—	—	286,56	286,56	—	—	120	120			286,56
10	79,02	—	—	79,02	30	—	—	30			79,02
5	84,35	—	—	84,35	45	—	—	45			84,35
31	163,37	—	286,56	449,93	38	—	120	90	1,70	0,57	449,93
15	196,24	—	—	196,24	90	—	—	90			196,24
42	750,05	—	—	750,05	90	—	—	90			750,05
70	—	—	1009,69	1009,69	—	—	120	120			1009,69
25	—	—	510,65	510,65	—	—	90	90			510,65
152	946,29	—	1520,34	2466,63	90	—	110	102	0,80	0,24	2466,63
29	136,78	—	—	136,78	90	—	—	90			136,78
99	1008,16	—	145,22	1153,38	90	—	39	84			1153,38
34	744,28	—	—	744,28	90	—	—	90			744,28
59	756,63	—	—	756,63	90	—	—	90			756,63
13	513,35	—	—	513,35	60	—	—	60			513,35
4	—	103,58	—	103,58	—	30	—	30			103,58
62	665,84	—	600,89	1266,73	90	—	90	90			1266,73
32	105,50	105,50	300,17	511,17	90	90	90	90			405,67
37	—	—	933,56	933,56	—	—	90	90			933,56
20	—	—	379,08	379,08	—	—	90	90			379,08
60	237,70	—	—	237,70	104	—	—	104			237,70
140	2500,63	—	1433,48	3934,11	85	—	82	84			2308,41
94	1118,20	—	536,51	1654,71	74	—	78	75			1118,20
78	1198,72	—	242,10	1440,82	80	—	113	86			1198,72
73	1319,58	—	1089,53	2409,11	90	—	99	94			1626,54
70	1969,15	—	2255,35	4224,50	77	—	83	80			2287,08
147	3058,21	—	3535,52	6593,73	78	—	48	62			4309,06
18	384,67	346,82	—	731,49	170	90	—	132			731,49
23	386,91	188,36	—	575,27	60	45		55			414,16
204	2643,75	4873,26	4863,26	12380,27	80	80	67	75			4863,26
130	2330,73	—	3076,82	5407,55	63	—	89	78			3076,82
185	5488,43	—	—	5488,43	60	—	—	60			5488,43
194	2035,57	—	2688,25	4723,82	54	—	68	62			2688,25
14	203,14	—	203,14	406,28	45	—	30	38			203,14
177	3896,86	—	6130,60	10027,46	59	—	54	56			6154,71
88	1700,83	—	—	1700,83	56	—	—	56			1700,83
85	713,30	—	—	713,30	90	—	—	90			713,30

№№ районовъ	№№ площадей общаго пользованія	Пространство площадей общаго пользованія въ десятинахъ	№№ общинъ использующихъ эти площади			№№ АУЛОВЪ	Число хозяйствъ хо			дящихъ	КОЛИЧЕСТВО ЕДИНИЦЪ СКОТА				Среднее время въ дняхъ				Десят. пастбищъ на единицу скота	Десятинъ пастбищъ на единицу скота въ мѣс.	Число скота кочующаго на площади общаго пользованія
			На коктеу	На джайлау	На кузděу		На коктеу	На джайлау	На кузděу	Всего	На коктеу	На джайлау	На кузděу	Всего	На коктеу	На джайлау	На кузděу	Всего			
VI			300	—	—	1/I; 1, 2/II	414	—	—	414	8517,85	—	—	8517,85	75	—	—	75			8517,85
			302	—	—	3/III	39	—	—	39	653,27	—	—	653,27	60	—	—	60			653,27
			304	—	304	1/VII; 2, 3, 4/XI; 3/V; 2/VII; 5, 6/XI; 4/V; 1/XI; 2/IX; 2/V	387	—	9	387	7346,45	—	456,41	7852,86	73	—	60	72			7396,45
			306	—	—	4/IV; 1/VIII	22	—	—	22	736,68	—	—	736,68	90	—	—	90			736,68
			307	—	—	6/X	11	—	—	11	133,39	—	—	133,39	90	—	—	90			133,39
	XLIX	147344	309	—	—	1/VI; 1/IV; 1/II	160	—	—	160	4215,86	—	—	4215,86	70	—	—	70			4215,86
			310	—	—	2/II; 1/XI; 1, 2/V; 1/VII; 1/X; 2/XI; 1/I	248	—	—	248	9462,44	—	—	9462,44	51	—	—	51			9462,44
			312	—	—	1/VIII	2	—	—	2	28,33	—	—	28,33	60	—	—	60			28,33
			313	—	—	1/III	40	—	—	40	1195,38	—	—	1195,38	75	—	—	75			1195,38
			314	—	—	1/I	100	—	—	100	2702,53	—	—	2702,53	55	—	—	55			2702,53
			315	—	—	1/II; 1/V	32	—	—	32	550,16	—	—	550,16	45	—	—	45			550,16
		147344	35	5	17		3134	235	1238	3624	70709,26	5617,52	28869,89	105196,67	69	71	73	69	1,40	0,61	81105,48
			—	216	—	4/IX	—	3	—	3	—	32,28	—	32,28	—	90	—	90			32,28
			—	217	—	1, 2, 3, 4, 5, 6, 7, 8/V	—	71	—	71	—	924,04	—	924,04	—	83	—	83			924,04
			—	218	—	8, 10, 11, 13, 14, 15/III	—	42	—	42	—	750,05	—	750,05	—	65	—	65			750,05
			—	220	—	1, 7, 2, 8, 9, 10, 4/I	—	83	—	83	—	1280,97	—	1280,97	—	78	—	78			1280,97
			—	221	—	1, 2/II	—	45	—	45	—	889,73	—	889,73	—	90	—	90			889,73
			—	224	—	12, 3, 4, 7, 8, 9, 10, 11, 1, 5, 6/VII	—	152	—	152	—	2600,27	—	2600,27	—	78	—	78			2600,27
			225	225	225	3, 1, 4, 8, 2, 5, 6, 7, 9/VI	22	123	22	123	165,98	1382,92	165,98	1714,88	90	78	90	80			1382,92
			—	227	—	3, 5, 11/I	—	38	—	38	—	1366,28	—	1366,28	—	60	—	60			1366,28
			230	230	230	3, 4, 7, 1, 9, 10, 11, 12, 13, 2, 6, 5, 8/IV	26	104	25	104	—	1422,64	413,27	2059,83	90	83	90	85			1422,64
			—	231	—	6, 8, 2, 3, 5, 1, 7, 9, 10/VII	—	103	—	103	223,92	2393,42	—	2393,42	—	82	—	82			2393,42
			—	233	—	3, 5/V; 2, 4, 7/VI; 3/VIII; 5/VI; 5/VIII	—	96	—	96	—	2513,24	—	2513,24	—	75	—	75			2513,24
			—	234	—	1, 3/IV	—	45	—	45	—	1136,08	—	1136,08	—	54	—	54			1136,08
			—	291	—	1/V; 3/II	—	244	—	244	—	6880,77	—	6880,77	—	75	—	75			6880,77
			—	292	—	1, 2/II; 1/I; 1/VIII	—	214	—	214	—	3235,08	—	3235,08	—	77	—	77			3235,08
	L	10620	—	294	—	1, 4/VI	—	85	—	85	—	2276,34	—	2276,34	—	63	—	63			2276,34
			—	295	—	1, 2/III	—	201	—	201	—	6734,29	—	6734,29	—	104	—	104			6734,29
			—	296	—	3, 6, 1, 2/V	—	42	—	42	—	1653,14	—	1653,14	—	70	—	70			1653,14
			—	297	—	2/IX	—	24	—	24	—	1614,57	—	1614,57	—	90	—	90			1614,57
			—	298	—	1, 2/VI	—	19	—	19	—	470,87	—	470,87	—	62	—	62			470,87
			—	299	—	1/IV; 1, 2/XI; 2, 3, 4, 5/IV; 1/X	—	174	—	174	—	8271,52	—	8271,52	—	88	—	88			8271,52
			—	300	—	1/I; 1, 2/II	—	240	—	240	—	6819,14	—	6819,14	—	100	—	100			6819,14
			—	301	—	1, 2, 3, 4/III; 3, 4/VII	—	131	—	131	—	5473,85	—	5473,85	—	77	—	77			5473,85
			302	302	302	4, 1/III; 2, 3/III	12	82	7	82	136,85	4954,85	110,47	5202,17	90	79	30	79			5202,17
			304	304	304	1, 3/VIII; 5, 1/V; 1, 2/VII; 3, 4/V; 1, 3, 5, 6/XI; 3/IX; 2, 4/XI	108	158	49	158	1933,29	8069,84	1493,27	11496,40	49	91	60	80			10030,28
			305	305	—	1/IV; 5/VIII; 2, 4/VIII	74	11	—	85	1022,68	466,38	—	1489,06	58	30	—	49			1489,06
			306	306	—	2, 3, 5/IV; 1/VIII	77	24	—	101	1619,93	808,25	—	2428,18	60	90	—	70			2428,18
			—	307	—	3/X	—	9	—	9	—	295,56	—	295,56	—	90	—	90			295,56
			—	308	—	1/III	—	66	—	66	—	1817,89	—	1817,89	—	60	—	60			1817,89
			309	309	—	2/VI; 1/II	39	110	—	110	671,95	2799,34	—	3471,29	45	19	—	24			2799,34
			310	310	—	2/I; 2/II; 1, 2/V; 2/XI; 1/II; 2/X; 1/IV	28	377	—	377	467,32	12054,56	—	12521,88	30	69	—	68			12140,24

№№ районовъ	№№ площадей общаго пользованія	Пространство площадей общаго пользованія въ десятинахъ	№№ общинъ использующихъ эти площади: На коктеу	На джайляу	На кузлеу	№№ АУЛОВЪ	Число хозяйствъ хо: На коктеу	На джайляу	На кузлеу
VI			—	311	—	1/II	—	72	—
			—	313	—	1/III; 1/VII	—	98	—
			314	314	—	1/V; 1/I	57	191	—
	I	10620	—	315	—	1/V	—	42	—
			—	316	—	2/III; 1/VII; 1/IV	—	144	—
			—	319	319	1, 2/III	—	48	48
			—	320	—	2, 3/IV	—	28	—
		10620	9	37	5		443	3739	151
			—	232	—	1, 2, 4/VIII	—	70	—
	II	15888	—	233	—	1/V	—	26	—
			—	235	—	6/III; 3/II	—	39	—
			—	257	—	2/IX; 9/II; 4/IX	—	36	—
		15888	—	4	—		—	171	—
	LXIV	4268	301	—	—	1/III	2	—	—
			311	—	—	1/II	33	—	—
		4268	2	—	—		35	—	—
			—	296	—	4, 5/V	—	25	—
	LXVI	3138	—	—	299	2/XI	—	—	7
	LXV	2898	—	301	—	1/VII; 2, 3/VII	—	96	—
			320	—	—	2/XI	2	—	—
		6036	1	2	1		2	121	7
			78	—	—	13, 3, 4, 7, 8, 12/VI	106	—	—
	LXVII	20106	—	96	—	6/V	—	2	—
			—	301	—	4/VII	—	32	—
		20106	1	2	—		106	34	—
	LXX	2079	234	234	—	3/VI	4	4	—
	LXVIII	5474	—	290	—	9/V	—	1	—
	LXIX	3428	—	310	—	1/X; 1/XI	—	55	—
	LXXI	1840	—	315	—	1/VI	—	51	—
	LXXV	4896	316	—	—	1/VII	20	—	—
			—	245	—	4, 7/V	—	17	—
			—	246	—	3/I; 5/VII	—	27	—
			—	247	—	3/V	—	8	—
			—	272	—	11/III	—	9	—
	LXXII	4250	—	279	—	2, 3, 4, 5, 6, 7/III	—	89	—
			—	281	—	1/II	—	2	—
			—	284	—	2, 3/II	—	58	—
			—	285	—	4/II	—	33	—
	LXXIII	2060	—	294	—	2/VI	—	9	—
			—	297	—	1/IX	—	11	—
	LXXIV	4150	207	—	—	5, 6/IX	8	—	—
		28177	3	14	—		32	374	—

дящихъ: Всего	КОЛИЧЕСТВО ЕДИНИЦЪ СКОТА: На коктеу	На джайляу	На кузлеу	Всего	Среднее время въ дняхъ: На коктеу	На джайляу	На кузлеу	Всего	Десят. пастбищъ на единицу скота	Десятинъ пастбищъ на единицу скота въ мѣс.	Число скота, кочующаго на площади общаго пользованія
72	—	4180,45	—	4180,45	—	90	—	90			4180,45
98	—	3187,66	—	3187,66	—	68	—	68			3187,66
191	1740,41	5826,04	—	7566,45	55	95	—	86			5845,32
42	—	833,44	—	833,44	—	125	—	125			833,44
144	—	2115,94	—	2115,94	—	95	—	95			2115,94
48	—	1392,18	1392,18	2784,36	—	60	45	53			2307,40
28	—	1722,97	—	1722,97	—	95	—	95			1722,97
3890	7982,33	110646,84	3575,17	122204,34	55	82	58	79	0,09	0,03	116517,39
70	—	2255,35	—	2255,35	—	90	—	90			2255,35
26	—	801,15	—	801,15	—	60	—	60			801,15
39	—	576	—	576	—	79	—	79			576
36	—	294,60	—	294,60	—	73	—	73			294,60
171	—	3927,10	—	3927,10	—	80	—	80	4	1,48	3927,10
2	75,70	—	—	75,70	45	—	—	45			75,70
33	2874,91	—	—	2874,91	40	—	—	40			2874,91
35	2950,61	—	—	2950,61	40	—	—	40	1,40	1,08	2950,61
25	—	421,17	—	421,17	—	60	—	60			421,17
7	—	—	114,45	114,45	—	—	60	60			114,45
96	—	3989,09	—	3989,09	—	65	—	65			3989,09
2	16,33	—	—	16,33	60	—	—	60			16,33
130	16,33	4410,26	114,45	4541,04	60	65	60	65	1,30	0,59	4541,04
106	910,87	—	—	910,87	75	—	—	75			910,87
2	—	64,75	—	64,75	—	60	—	60			64,75
32	—	1478,41	—	1478,41	—	60	—	60			1478,41
140	910,87	1543,16	—	2454,03	75	60	—	65	8,20	3,73	2454,03
4	68,66	68,66	—	137,32	120	90	—	105			68,66
1	—	103,91	—	103,91	—	105	—	105			103,91
55	—	2784,90	—	2784,90	—	61	—	61			2784,90
51	—	925,17	—	925,17	—	90	—	90			925,17
20	445	—	—	445	60	—	—	60			445
17	—	315,97	—	315,97	—	90	—	90			315,97
27	—	504,39	—	504,39	—	75	—	75			504,39
8	—	88,32	—	88,32	—	60	—	60			88,32
9	—	62,48	—	62,48	—	120	—	120			62,48
89	—	1257,64	—	1257,64	—	90	—	90			1257,64
2	—	54,97	—	54,97	—	65	—	65			54,97
58	—	1081,81	—	1081,81	—	60	—	60			1081,81
33	—	312,23	—	312,23	—	60	—	60			312,23
9	—	303,91	—	303,91	—	60	—	60			303,91
11	—	199,70	—	199,70	—	75	—	75			199,70
8	140,29	—	—	140,29	55	—	—	55			140,29
402	653,95	8064,06	—	8718,01	65	72	—	71	3,20	1,33	8649,35

№№ районовъ	№№ площадей общаго пользованія	Пространство площадей общаго пользованія въ десятинахъ	№№ общинъ использующихъ эти площади: На коктеу	На джайлау	На кузеу	№№ АУЛОВЪ	Число хозяйствъ хо: На коктеу	На джайлау	На кузеу	дящихъ: Всего	Количество единицъ скота: На коктеу	На джайлау	На кузеу	Всего	Среднее время въ дняхъ: На коктеу	На джайлау	На кузеу	Всего	Десят. пастбищъ на единицу скота	Десятин. пастбищъ на единицу скота въ мѣс.	Число скота кочующаго на площади общаго пользования
VI	LXXIX	17884	216	—	216	2, 6/IX	8	—	3	8	294,04	—	97,81	391,85	70	—	60	68			294,04
			297	—	—	2/IX	36	—	—	36	1725,05	—	—	1725,05	45	—	—	45			1725,05
			304	—	—	4, 3/IX	28	—	—	28	457,54	—	—	457,54	90	—	—	90			457,54
			315	—	—	1/I	14	—	—	14	330,56	—	—	330,56	55	—	—	55			330,56
			317	—	—	2/VI	34	—	—	34	392,99	—	—	392,99	60	—	—	60			392,99
			—	318	—	1/X	—	12	—	12	—	272,36	—	272,36	—	60	—	60			272,36
		17884	5	1	1		120	12	3	132	3200,18	272,36	97,81	3570,35	57	60	60	57	5	2,63	3472,54
			216	—	—	3, 4, 5, 8/IX	33	—	—	33	651,06	—	—	651,06	90	—	90	90			651,06
			—	—	228	5, 6/II	—	—	17	17	—	—	252,53	252,53	—	—	—	90			252,53
			231	231	—	4, 9/VII	18	17	—	35	431,38	69,78	—	901,16	90	60	—	74			901,16
			—	239	—	7/XI	—	8	—	8	—	99,66	—	99,66	—	60	—	60			99,66
			304	—	—	5/IX; 1/V	4	—	—	4	80,78	—	—	80,78	82	—	—	82			80,78
	LXXX	77655	307	307	—	3/X; 4, 5/X	96	4	—	96	1212,11	154,33	—	1366,44	60	60	—	60			1212,11
			308	—	—	1/III	66	—	—	66	1817,89	—	—	1817,89	60	—	—	60			1817,89
			—	309	—	1/IV	—	114	—	114	—	2431,12	—	2431,12	—	100	—	100			2431,12
			310	—	—	1/XI; 1/I; 2, 4/VI	70	—	—	70	1666,43	—	—	1666,43	38	—	—	38			1666,43
			316	—	—	1/IV	19	—	—	19	516,94	—	—	516,94	45	—	—	45			516,94
			318	—	—	1, 2/X	45	—	—	45	537,43	—	—	537,43	60	—	—	60			537,43
			319	—	—	1, 2/III	151	—	—	151	2307,40	—	—	2307,40	90	—	—	90			2307,40
			320	—	—	3/IV; 1, 2/IV	138	—	—	138	3194,78	—	—	3194,78	90	—	—	90			3194,78
		77655	10	4	1		640	143	17	796	12416,20	3154,89	252,53	15823,62	72	98	90	76	4,30	1,72	15669,29
			95	—	—	5/IV	20	—	—	20	189,67	—	—	189,67	90	—	—	90			189,67
			235	—	—	3/II	7	—	—	7	224,59	—	—	224,59	60	—	—	60			224,59
	LXXXI	15713	—	306	—	2/VIII	—	16	—	16	—	790,16	—	790,16	—	60	—	60			790,16
			—	312	—	2/I	—	10	—	10	—	294,08	—	294,08	—	45	—	45			294,08
		15713	2	2	—		27	26	—	53	414,26	1084,24	—	1498,50	74	56	—	61	10,50	5,25	1498,50
			—	211	—	1/VI	—	1	—	1	—	32,55	—	32,55	—	70	—	70			32,55
			—	238	—	4, 6/IV	—	2	—	2	—	15,75	—	15,75	—	60	—	60			15,75
	LXXXII	9773	299	—	—	2/XI	2	—	—	2	39,34	—	—	39,34	60	—	—	60			39,34
			—	309	—	1/VI	—	29	—	29	—	769,50	—	769,50	—	85	—	85			769,50
		9773	1	3	—		2	32	—	34	39,34	817,80	—	857,14	60	84	—	83	11,40	4,07	857,14
	LXXXIII	3645	—	315	—	1/II	—	73	—	73	—	1318,22	—	1318,22	—	105	—	105	2.80	0,80	1318,22
		382841	76	98	28		4625	5691	1527	10406	100627,10	155153,22	34716,75	290497,07	67	80	70	75	1,30	0,52	260398,13
						Общины, отгоняющія скотъ за предѣлы изслѣдованной территоріи.															
						Въ пески.															
					214	5/II	—	—	—	7	—	—	—	45,90	—	—	—	95			
					231	2/VII; 4/VII; 8/VII	—	—	—	47	—	—	—	1371,90	—	—	—	158			
					232	1/VIII; 2/VIII	—	—	—	46	—	—	—	1403,06	—	—	—	106			
					233	1/V; 3/V; 5/V; 4/V; 3/VIII; 7/VI; 6/VI	—	—	—	139	—	—	—	3455,98	—	—	—	130			
					234	5, 6/IV; 3/IV	—	—	—	44	—	—	—	1156,01	—	—	—	101			
					236	2/I	—	—	—	14	—	—	—	250,97	—	—	—	185			
					320	1/VII; 2/VII; 3/XI; 2/II; 3/II; 2/V; 3/V; 4/VI; 3/X; 1/XI; 4/XI	—	—	—	377	—	—	—	5744,60	—	—	—	190			
					7		—	—	—	674	—	—	—	13428,48	—	—	—	154			

№№ районовъ	№№ площадей общаго пользования	Пространство площадей общаго пользованія въ десятинахъ	№№ общинъ использующихъ эти площади			№ № АУЛОВЪ	Число хозяйствъ хо			дящихъ	КОЛИЧЕСТВО ЕДИНИЦЪ СКОТА				Среднее время въ дняхъ				Десят. пастбищъ на единицу скота	Десятинъ пастбищъ на единицу скота въ мѣс.	Число скота кочующаго на площади общаго пользованія
			На коктеу	На джайлау	На кузденъ		На коктеу	На джайлау	На кузденъ	Всего	На коктеу	На джайлау	На кузденъ	Всего	На коктеу	На джайлау	На кузденъ	Всего			
						Въ горы															
VI			94	—	94	1, 2/III; 3/III	18	—	34	52	72,72	—	463,65	536,37	180	—	90	102			
			—	95	—	14/III; 1, 4/IV	—	13	—	13	—	438,75	—	438,75	—	90	—	90			
			96	96	—	10, 13, 5/V	5	8	—	11	14,95	332,09	—	347,04	90	67	—	68			
			—	—	214	5/II	—	3	—	3	—	—	37,17	37,17	—	—	90	90			
			216	—	216	1, 3, 8, 5/IX	16	—	32	48	286,56	—	645,56	932,12	60	—	90	81			
			—	—	218	8, 14, 13/III	—	—	19	19	—	—	449,88	449,88	—	—	83	83			
			—	—	219	3/II	—	—	9	9	—	—	146,44	146,44	—	—	90	90			
			—	—	224	7/VII	—	—	15	15	—	—	219,25	219,25	—	—	90	90			
			—	—	225	8, 5 VI	—	—	25	25	—	—	241,42	241,42	—	—	90	90			
			—	—	227	3, 5, 11/I	—	—	38	38	—	—	1366,28	1366,28	—	—	90	90			
			229	—	229	12, 12/III	11	—	11	11	129,57	—	129,57	259,14	120	—	60	90			
			—	233	—	1/VI	—	10	—	10	—	238,92	—	238,92	—	90	—	90			
			234	—	234	1, 3, 6/IV	3	—	22	35	43,01	—	809,74	852,75	60	—	60	60			
			235	235	—	5, 6/III; 6/II	4	16	—	18	111,13	289,30	—	400,43	77	67	—	69			
			—	237	237	1, 3, 4, 5, 2/X	—	154	24	154	—	3893,14	816,32	4709,46	—	64	60	62			
			—	293	—	12/IV; 1/IX	—	134	—	134	—	2306,24	—	2306,24	—	90	—	90			
			296	—	—	6/V	34	—	—	34	682,57	—	—	682,57	45	—	—	45			
			301	301	—	4/III; 1/VIII	1	33	—	34	23,48	1464,28	—	1487,76	60	90	—	89			
			—	303	—	2, 1/IX	—	145	—	145	—	4407,93	—	4407,93	—	87	—	87			
			304	304	304	1/VI; 2/IX; 2, 5/V; 5/IX; 1, 3/VIII; 2/IX	75	10	77	152	458,84	2492,71	613,51	3565,06	60	54	90	61			
			—	305	—	2, 4, 5/VIII	—	35	—	35	—	929,07	—	929,07	—	60	—	60			
			306	306	—	2/VIII; 2, 3, 4, 5, 6, 7/IV	12	47	—	59	508,30	1602,79	—	2111,09	50	75	—	69			
			—	312	—	1/I	—	35	—	35	—	731,61	—	731,61	—	45	—	45			
			320	320	320	2/XI; 1 IV; 1/II; 3/VI; 2/VII	27	3	2	32	250,42	130,84	41,81	423,07	90	62	120	84			
			11	13	13		206	646	308	1121	2581,55	19257,67	5980,60	27819,82	64	74	80	74			

IV. Учетъ скота и времени пастьбы на площадяхъ общаго пользованія. (Сводная таблица).

№№ районовъ	№№ площадей общаго пользованія	Число общинъ	Число хозяйствъ	Число десятинъ земли	Число единицъ скота	Десятинъ земли на единицу скота	Среднее время пастьбы въ дняхъ	Десятинъ земли на единицу скота въ мѣсяцъ
I	I и II	7	134	12340	5433,80	2,30	59	1,16
	III и IV	9	109	11442	3788,01	3	72	1,25
	V	1	4	1818	92,05	19,70	120	4,93
	VI	1	7	287	94,67	3	95	0,94
	VII	1	4	1285	74,09	17,30	150	3,46
	VIII и IX	16	294	24170	8933,10	2,70	68	1,17
	X	1	52	1986	1757,23	1,20	56	0,63
	XI и XII	6	164	17109	7448,36	2,30	44	1,53
	XIII	6	100	11014	2742,72	4	103	1,18
		48	868	81451	30364,03	2,70	64	1,29
II	XIV	6	121	56920	7223,50	7,90	86	2,72
	XV	5	153	54107,80	4098,28	13,20	66	6
	XVI	4	147	40865	4813,56	8,50	88	2,93
		15	421	151892,80	16135,34	9,40	81	3,48
III	XVII	20	639	36575	18470,14	1,90	73	0,79
	XVIII	2	36	1914	1231,47	1,50	79	0,57
	XXI	6	116	11836	3354,73	3,50	115	0,92
	XXIV	2	17	1128	158,51	7,10	79	2,73
	XIX, XX и XLVII и XLVIII	5	379	5761	9122,40	0,63	72	0,26
	XXII	1	510	535	5475,68	0,10	192	0,01
	XXIII	1	193	372	1940,47	0,20	222	0,03
	XXV	2	12	4388	324,38	13,50	89	4,50
		39	1902	62509	40077,78	1,60	100	0,48
IV	XXVI	2	12	5325	324,38	16,40	90	5,47
	XXVII	57	1186	76170	20003,53	3,80	68	1,65
	XXVIII	6	62	2040	1479,73	1,40	63	0,67
	XXIX	42	1099	61407	20207	3	70	1,30
	съ XXX по XXXV	19	381	39203	5598,75	7	77	2,69
	съ XXXVI по XXXIX	8	93	18417	1435,66	12,80	62	6,18
	XLII	1	2	450	21,23	21,20	110	5,73
	XL, XLI и XLIII	7	144	9988	2644,22	3,80	69	1,65
V	XLIV [2]	—	—	1915	Спорная земля			
	LII и LIII	5	63	10652	1543,75	6,90	50	4,06
	LXII	2	16	2566	378,39	6,80	63	3,24
	LXIII	2	40	3372	511	6,60	90	2,20
		151	3098	231505	54147,64	4,20	69	1,83
	съ LIV по LVI, LVIII и LXI	3	35	15478,10	659,72	23,50	72	9,79
	LVII	2	8	1002	108,78	9,20	43	6,57
	LIX	1	67	2226,30	664,09	3,40	90	1,13
	LX	15	526	2554	6876,83	0,40	88	0,14
	LXXVII	2	226	8250	6741,01	1,20	70	0,52
	LXXVI и LXXVIII	7	240	10436	4049,07	2,60	68	1,07
		30	1102	39946,40	19099,50	2,10	77	0,81
VI	XLIV	26	743	23108	14523,88	1,60	81	0,60
	XLV	3	31	754	449,93	1,70	90	0,57
	XLVI	4	152	1870	2466,63	0,80	102	0,24
	XLIX	38	3624	147344	105196,67	1,40	69	0,61
	L	37	3890	10620	122204,34	0,09	79	0,03
	LI	4	171	15888	3927,10	4	80	1,48
	LXIV	2	35	4268	2950,61	1,40	40	1,08
	LXV и LXVI	4	130	6036	4541,04	1,30	65	0,59
	LXVII	3	140	20106	2454,03	8,20	65	3,73
	съ LXVIII по LXXV	16	402	28177	8718,01	3,20	71	1,33
	LXXIX	6	132	17884	3570,35	5	57	2,63
	LXXX	13	796	77655	15823,62	4,30	76	1,72
	LXXXI	4	53	15713	1498,50	10,50	61	5,25
	LXXXII	4	34	9773	857,14	11,40	83	4,07
	LXXXIII	1	73	3645	1318,22	2,80	105	0,80
		165	10406	382841	290497,07	1,30	75	0,52

СХЕМАТИЧЕСКАЯ КАРТА

распространенія главнѣйшихъ почвъ въ Ауліеатинскомъ уѣз. Сыръ-Дарьинской обл.

Составилъ **С. Неуструевъ** 1910 г.

Масштабъ 20 вер. въ 1 англ. дюймѣ.

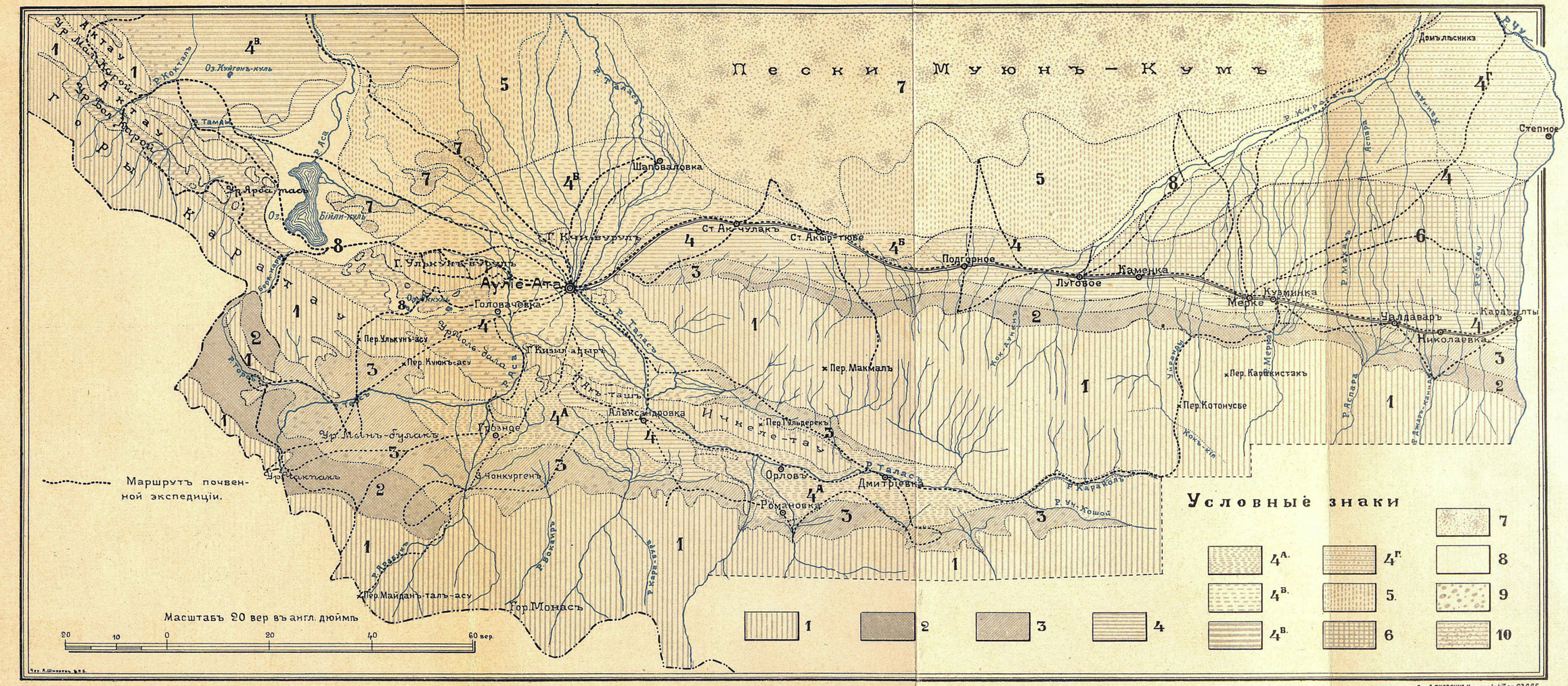

Лит. А. ЯКОВЕНКО Кронверкскій пр. 63 С.П.Б.

ОБЪЯСНЕНІЕ ЗНАКОВЪ.

1. Область горныхъ хребтовъ Таласскаго Алатау, Александровскаго хребта и Каратау, а также мелкихъ возвышенностей (Улькунъ-бурулъ и др.). Выходы горныхъ породъ, грубыхъ почвъ; черноземовидныя сазоватыя и горнолуговыя почвы въ высокихъ горныхъ мѣстностяхъ.

2. Темнокаштановые суглинки высокихъ предгорій, область преимущественнаго распространенія безполивной культуры.

3. Свѣтлокаштановыя почвы (переходныя отъ темнокаштановыхъ къ сѣроземамъ).

4. Сѣроземы (свѣтлобурые карбонатные суглинки).

4А. Распространеніе сѣроземовъ и сазоватыхъ и солонцеватыхъ разностей ихъ.

4Б. Тоже, на равнинѣ, съ преобладаніемъ сазоватыхъ и сазовыхъ почвъ.

4В. Солонцеватые и супесчаные сѣроземы чередующіеся съ выходами щебенчатыхъ почвъ и выходовъ скалистыхъ породъ.

4Г. Супесчаные сѣроземы и супеси волнистой мѣстности по правую сторону р. Курогаты.

5. Равнина съ супесчаными сазоватыми и солонцеватыми почвами, съ близкими къ поверхности грунтовыми водами.

6. Равнина съ чередованіемъ темноцвѣтныхъ луговыхъ земель съ солончаками и солонцеватыми сѣроземами (комплексъ).

7 Бугристые пески (Муюнъ-Кумъ и др.).

8. Пространства съ большимъ развитіемъ **солончаковъ,** въ томъ числѣ пухлыхъ, чередующихся съ луговыми сѣрыми и темными почвами.

9. Щебенчатыя почвы.

10. Супесчаные сѣроземы.

КАРТА

южной части Ауліеатинскаго уѣзда Сыръ-Дарьинской области съ показаніемъ площадей киргизскаго землепользованія, составленная по даннымъ статистическаго изслѣдованія и съемки, произведенной чинами Сыръ-Дарьинскаго переселенческаго района въ 1907 и 1909 г.г.

Масштабъ 1:420.000

УСЛОВНЫЕ ЗНАКИ:

- Обособленное пользованіе.
- Общее пользованіе.
- Земля русскихъ селеній и гор. Ауліеата.
- Казенныя лѣсныя дачи.
- Города и селенія.
- Граница хозяйственныхъ районовъ и номера районовъ.
- Границы общинъ.
- Спорныя границы.
- Пески.
- 54 183д — Номера общинъ (верхнія арабскія цифры).
  V I V — Номера администр. ауловъ (нижнія римскія).
- LX, IV — Номера площадей общаго пользованія.
- Высокогорныя пастбища.
- Озера, рѣки и арыки.

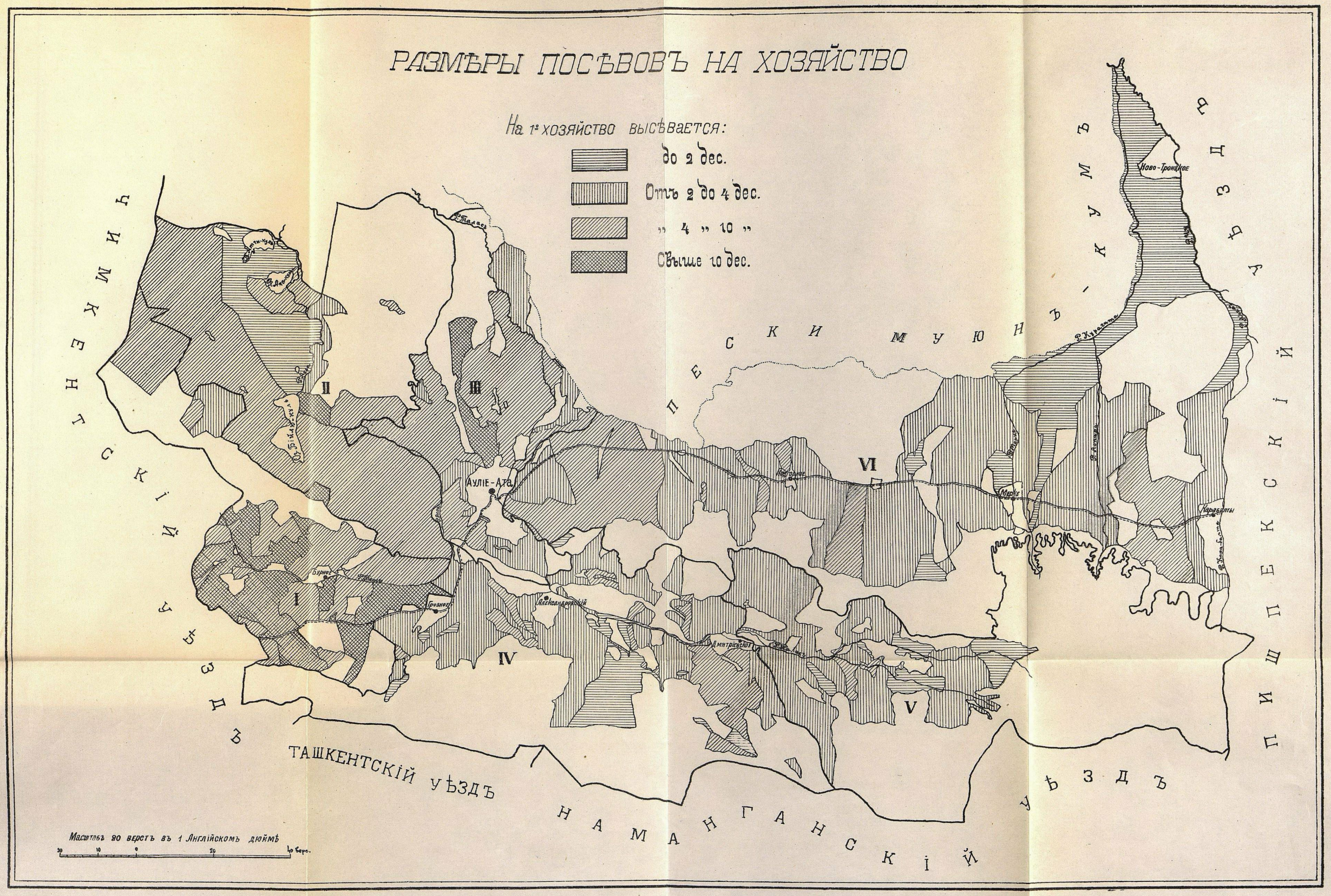
РАЗМѢРЫ ПОСѢВОВЪ НА ХОЗЯЙСТВО
На 1ᵉ хозяйство высѣвается:
до 2 дес.
Отъ 2 до 4 дес.
„ 4 „ 10 „
Свыше 10 дес.
ЧИМКЕНТСКІЙ УѢЗДЪ
ПЕСКИ МУЮНЪ-КУМЪ
ПИШПЕКСКІЙ УѢЗДЪ
ТАШКЕНТСКІЙ УѢЗДЪ
НАМАНГАНСКІЙ УѢЗДЪ
Ново-Троицкое
Аулiе-Ата
Александровскій
Дмитріевское
Мерке
Карабалты
I
II
III
IV
V
VI
Масштабъ 20 верстъ въ 1 Англійскомъ дюймѣ
30 10 0 20 40 верс.

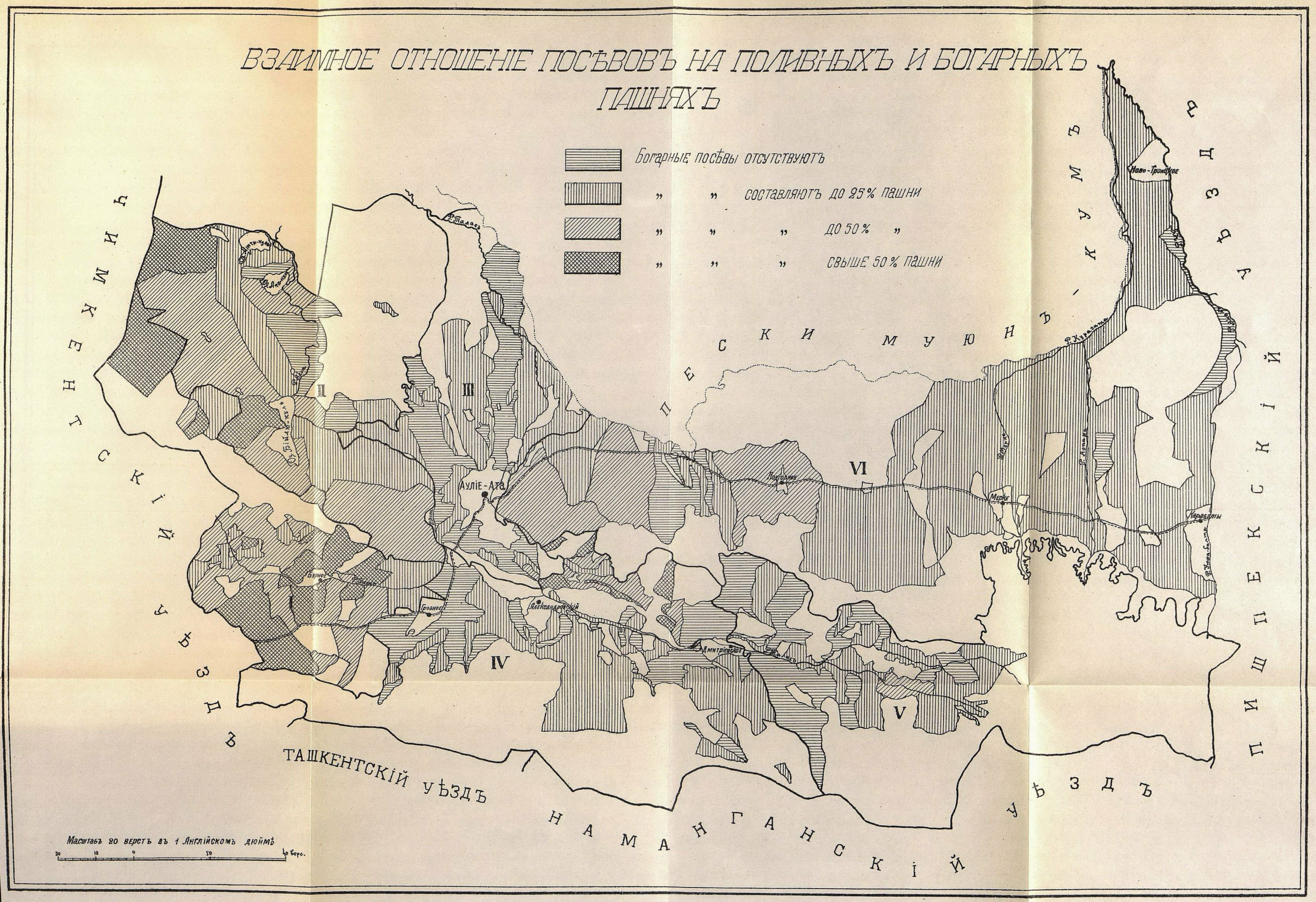
ВЗАИМНОЕ ОТНОШЕНІЕ ПОСѢВОВЪ НА ПОЛИВНЫХЪ И БОГАРНЫХЪ ПАШНЯХЪ
Богарные посѣвы отсутствуютъ
" " составляютъ до 25% пашни
" " " до 50% "
" " " свыше 50% пашни
ЧИМКЕНТСКІЙ УѢЗДЪ
ПЕСКИ МУЮНЪ-КУМЪ
ПИШПЕКСКІЙ УѢЗДЪ
ТАШКЕНТСКІЙ УѢЗДЪ
НАМАНГАНСКІЙ УѢЗДЪ
Ново-Троицкое
Р. Талась
Р. Кураганта
Р. Кара-Балта
Р. Аспара
Р. Терка
Р. Кара-Балта
Аулiе-Ата
Полгорное
Мерке
Карабалты
Бурное
Грозное
Александровскій
Дмитріевское
I
II
III
IV
V
VI
Масштабъ 20 верстъ въ 1 Англійскомъ дюймѣ
20 10 0 20 40 верс.

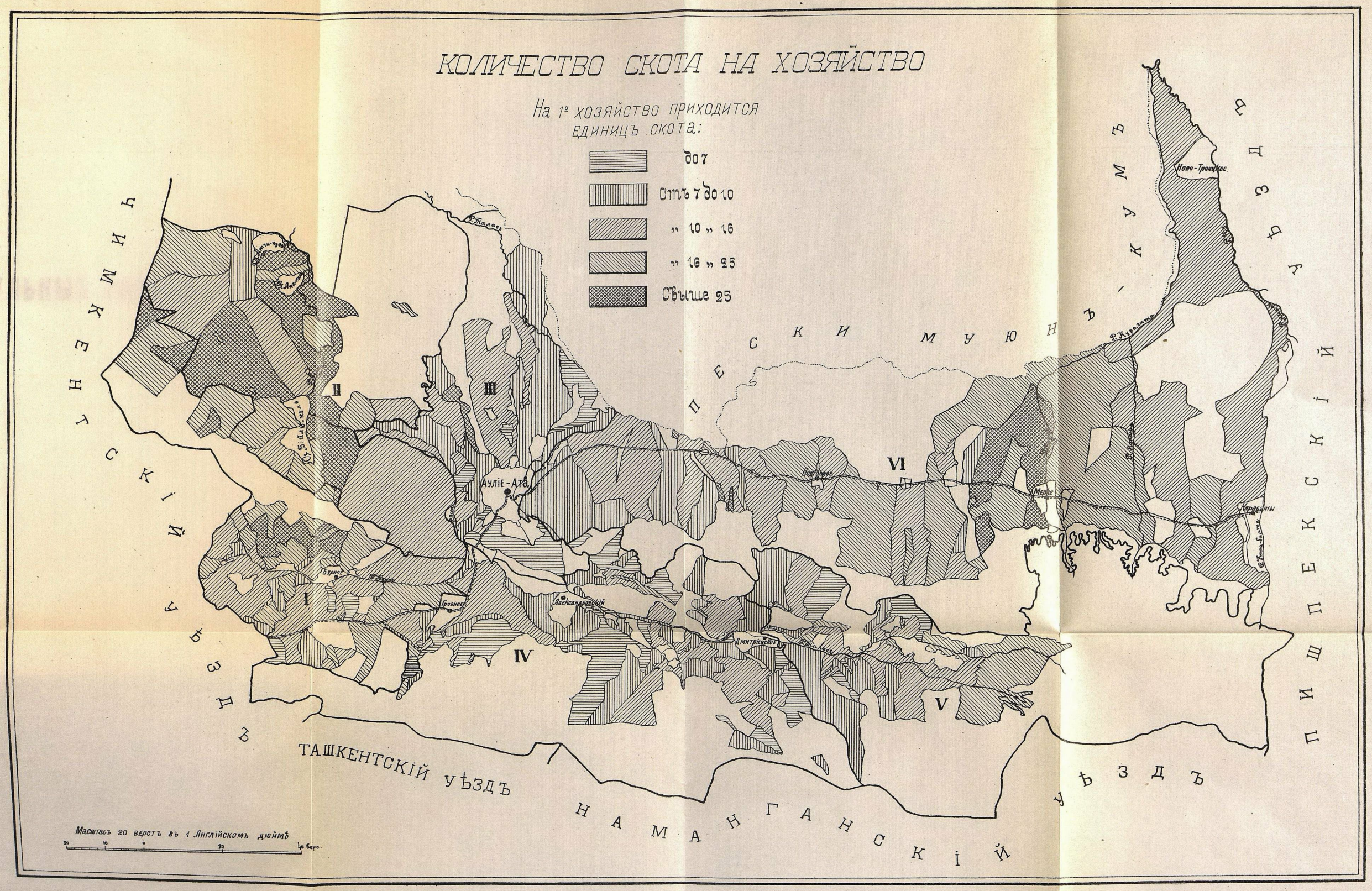
КОЛИЧЕСТВО СКОТА НА ХОЗЯЙСТВО
На 1° хозяйство приходится единицъ скота:
до 7
отъ 7 до 10
„ 10 „ 16
„ 16 „ 25
Свыше 25
ЧИМКЕНТСКІЙ УѢЗДЪ
ПЕСКИ МУЮНЪ-КУМЪ
ПИШПЕКСКІЙ УѢЗДЪ
ТАШКЕНТСКІЙ УѢЗДЪ
НАМАНГАНСКІЙ УѢЗДЪ
Ново-Троицкое
Аулiе-Ата
Александровскій
Дмитріевское
Мерке
Карабалты
Грозное
Бурное
I
II
III
IV
V
VI
Масштабъ 20 верстъ въ 1 Англійскомъ дюймѣ
20 10 0 20 40 верс.

Поаульныя таблицы.

№№ ауловъ по порядку	№ общины, къ которой принадлежитъ аулъ	НАЗВАНІЕ: Хозяйственнаго аула по аксакалу (1)	Урочища, при которомъ находится зимовка аула (2)	Родонача-льника (3)	ВОДОПОЛЬЗОВАНІЕ: Видъ и названіе источника при кстау (4)	Качество воды (5)	Сколько времени источникъ не изсякаетъ (6)	НАСЕЛЕНІЕ: Число налич. хозяйствъ (7)	Въ томъ числѣ посторонн. (8)	Сверхъ того отсутствующихъ (9)	Число хозяйствъ: Кочующихъ (10)	Некочующихъ (11)	Число хозяйствъ, имѣющихъ вошлыя жилыя постройки (12)	Мужчинъ: Всего (13)	Въ томъ числѣ изъ рабочаго возраста (14)	№№ ауловъ по порядку
		АСПАРИНСКАЯ ВОЛОСТЬ														
		Административный аулъ № 1.														
1	310	Бійназаръ Ереке . . .	Мунгазанъ и Афанды Тюбе	Дулатъ (Ботпай)	2 арыка, Ключи	Прѣсн.	Зимой не бываетъ, Круглый годъ	79	7	—	40	39	3	400	206	1
2	»	Медеръ Уюсымбай . .	Кара-Су	»	Арыки Кокъ и Бель	«	»	66	2	—	28	38	37	291	162	2
								145	9	—	68	77	40	691	368	
		Административный аулъ № 2.														
1	310	Койчубай Калкасъ . .	Уйталъ	Дулатъ	Арыки Бала-тоганъ, Кумъ-арыкъ, Теренъ и Джаръ и колодцы	Прѣсн.	Круглый годъ	102	7	1	46	56	24	474	239	1
2	»	Каратай Кенимбай . .	Уйталъ	»	Арыкъ Кокъ	«	»	26	—	—	10	16	6	168	71	2
								128	7	1	56	72	30	642	310	
		Административный аулъ № 3.														
1	308	Турушъ Ольдмабулатъ .	Агермень, Агъ Уленъ и Аспара	Дулатъ (Ботпай)	Арыки Кокъ и Кумъ	Прѣсн.	Круглый годъ	140	3	1	66	74	—	612	305	1
		Административный ауяъ № 4.														
1	310	Байсеитъ Кульмамбетъ	Тузю-Усратъ, Кійсынъ-Усратъ	Дулатъ	Арыки Тузукъ и Кійсыкъ и ключи	Прѣсн.	Круглый годъ	140	3	11	79	61	11	708	325	1
		Административный аулъ № 5.														
1	310	Абиль Сеидъ Накенъ .	Таныръ-Гуль, Джартоганъ	Дулатъ (Ботпай)	Ар. Джаръ-тоганъ, Ист. Кара-су, Колодцы	Прѣсн.	Зимой не бываетъ									
2	»	Егимбай Базарбай . .	Кара-Кобы	»	Арыки Тасъ и Бель, Ключи и колодцы	« Пр и сол.	Круглый годъ	27	—	2	16	11	—	136	58	1
						Прѣсн.	»	150	1	3	74	76	17	800	341	2
		Административный аулъ № 6.						177	1	5	90	87	17	936	399	
1	310	Бирбай Сабанчи . . .	Сарчи буръ	Дулатъ	Ар. Джамбасъ-тоганъ, Джаманъ-булакъ	Прѣсн.	Зимой не бываетъ Круглый годъ	34	—	—	23	11	—	205	100	1
2	»	Нарымбекъ Нартъ . .	Сарчи буръ	»	Ар. Мулалы-алысъ, Сасыкъ-булакъ	Прѣсн.	Зимой не бываетъ Круглый годъ	67	—	—	30	37	10	298	154	2
3	»	Таурбай Джиндыбай .	Сарчи буръ	»	Р. Аспара, Ар. Джаманъ	«	Зимой не бываетъ Круглый годъ	26	—	—	23	3	—	133	57	3
4	»	Умерчи Джангузъ .	Кара-Кобы Джагасы	»	Ар. Тасъ-тоганъ, Колодцы	«	Зим. и весн. не быв. Круглый годъ	22	—	—	9	13	1	111	55	4
5	»	Мамодіяръ Будагора .	Кара-Кобы Джагасы	»	Ар. Кара-Кобы-Джагасы	«	»	20	—	—	4	16	—	94	52	5
								169	—	—	89	80	11	841	418	
		Административный аулъ № 7														
1	310	Абдураимъ Дирбисали .	Кара-Кобы Джагасы	Дулатъ (Ботпай)	Ар. Екинчи-тоганъ Ключи и колодцы	Прѣсн.	Круглый годъ	128	2	7	75	53	5	580	293	1
		Административный аулъ № 8.														
1	306	Джайманъ Мендеке . .	Аспара	Дулатъ	Ар. Джалгамысъ-тоганъ, Колодцы	Прѣсн. Солонов.	Ос., зим. и весн. не быв. Круглый годъ	99	3	2	24	75	5	382	205	1
2	»	Маулянкулъ Джанакулъ	Аспара	»	Ар. Маханъ и Кумъ	Прѣсн.	»	26	—	1	16	10	—	115	54	2
								125	3	3	40	85	5	497	259	

№№ аулов по порядку	НАСЕЛЕНІЕ: Женщинъ: Всего	Женщинъ: Въ томъ числѣ въ рабочемъ возрастѣ	Всего лицъ обоего пола	ЗЕМЛЕПОЛЬЗОВАНІЕ: Десятинъ своихъ: Люцерны	Посѣва: Поливного	Посѣва: Неполивного	Покоса: Поливного	Покоса: Неполивного	Число хозяйствъ арендующихъ: Пашню	Число хозяйствъ арендующихъ: Покось	Арендов. десятинъ: Пашни: Поливной	Пашни: Неполивной	Покоса: Поливного	Покоса: Неполивного	Число сѣющихъ хозяйствъ	Ими засѣяно десятинъ: Поливной	Неполивной	Всего	ЖИВОТНОВОДСТВО: Лошадей: Взрослыхъ	До 2-хъ лѣтъ	До 1 года	Всего	Рогатаго скота: Взрослыхъ	До 2-хъ лѣтъ	До 1 года	Всего	№№ аулов по порядку
	15	16	17	18	19	20	21	22	23	24	25	26	27	28	29	30	31	32	33	34	35	36	37	38	39	40	
1	289	158	689	107,98	249,21	—	—	424,47	—	—	—	—	—	—	78	249,21	—	249,21	797	172	343	1312	242	54	145	441	1
2	210	120	501	46,05	183,29	—	—	315,64	—	—	—	—	—	—	66	183,29	—	183,29	242	43	77	362	209	45	138	392	2
	499	278	1190	154,03	432,50	—	—	740,11	—	—	—	—	—	—	144	432,50	—	432,50	1039	215	420	1674	451	99	283	833	
1	342	184	816	183,95	389,51	—	1,01	465,53	—	—	—	—	—	—	100	389,51	—	389,51	594	109	239	942	345	92	223	660	1
2	98	48	266	31,25	75,13	—	—	4,57	—	—	—	—	—	—	25	75,13	—	75,13	163	28	55	246	107	38	68	213	2
	440	232	1082	215,20	464,64	—	1,01	470,10	—	—	—	—	—	—	125	464,64	—	464,64	757	137	294	1188	452	130	291	873	
1	410	226	1022	95,24	527,41	—	20,18	626,28	—	—	—	—	—	—	137	527,41	—	527,41	1007	239	413	1659	348	107	210	665	1
1	507	244	1215	207,98	557,47	61,75	—	438,09	—	—	—	—	—	—	136	557,47	61,75	619,22	953	198	371	1522	620	146	346	1112	1
1	77	38	213	29,36	107,28	—	—	99,36	—	—	—	—	—	—	27	107,28	—	107,28	169	18	77	264	88	19	55	162	1
2	551	275	1351	191,45	568,78	1,50	—	855,74	—	1	—	—	18,35	—	146	568,78	1,50	570,28	1301	229	530	2060	453	80	273	806	2
	628	313	1564	220,81	676,06	1,50	—	955,10	—	1	—	—	18,35	—	173	676,06	1,50	677,56	1470	247	607	2324	541	99	328	968	
1	142	68	347	37,50	145,42	—	—	81,70	—	—	—	—	—	—	32	145,42	—	145,42	261	33	86	380	84	13	50	147	1
2	187	98	485	38,91	138,68	2,17	—	105,74	—	—	—	—	—	—	65	138,68	2,17	140,85	260	57	81	398	122	37	86	245	2
3	118	58	251	26,53	77,37	—	—	48,09	—	—	—	—	—	—	25	77,37	—	77,37	214	38	76	328	102	33	59	194	3
4	74	36	185	20,73	73,34	6,50	—	42,77	—	—	—	—	—	—	17	73,34	6,50	79,84	74	9	26	109	36	13	23	72	4
5	51	28	145	10,97	35,85	—	—	50,00	—	—	—	—	—	—	12	35,85	—	35,85	62	10	15	87	36	2	27	65	5
	572	288	1413	134,64	470,66	8,67	—	328,30	—	—	—	—	—	—	151	470,66	8,67	479,33	871	147	284	1302	380	98	245	723	
1	452	221	1032	126,77	473,52	8,25	—	300,64	—	1	—	—	0,92	—	118	473,52	8,25	481,77	980	215	435	1630	501	127	287	915	1
1	312	164	694	13,95	251,17	—	—	464,36	—	—	—	—	—	—	93	251,17	—	251,17	406	69	137	612	245	53	159	457	1
2	103	49	218	7,26	93,38	—	—	162,77	—	—	—	—	—	—	25	93,38	—	93,38	348	70	150	568	134	36	67	237	2
	415	213	912	21,21	344,55	—	—	627,13	—	—	—	—	—	—	118	344,55	—	344,55	754	139	287	1180	379	89	226	694	

№№ аулов по порядку	ЖИВОТНОВОДСТВО							СБОРЪ СѢНА И ЛЮЦЕРНЫ					ИНВЕНТАРЬ				Промыслы		№№ аулов по порядку
	ВЕРБЛЮДОВЪ				Всего овецъ	Всего козъ	Всегоословъ	Число хозяйствъ, косившихъ сѣно	ИМИ СОБРАНО СНОПОВЪ				Покупка сѣна		Число хозяйствъ, сѣявшихъ люцерну	Собрано снноповъ ея	Куплено сноповъ ея	Число хозяйствъ съ инвентаремъ	Количество			Число хозяйствъ	
	Взрослыхъ	До 2-хъ лѣтъ	До 1 года	Всего					На своемъ покосѣ		На аренд. покосѣ		Число покупавшихъ хозяйствъ	Куплено снноповъ					Сохъ	Плуговъ	Боронъ	Вообще занимающихся промыслами	Въ томъ числѣ отпускающихъ батраковъ	
	41	42	43	44	45	46	47	48	Поливномъ 49	Неполивномъ 50	Поливномъ 51	Неполивномъ 52	53	54	55	56	57	58	59	60	61	62	63	
1	63	2	3	68	1700	992	—	76	—	199500	—	—	3	3000	69	133900	500	31	21	10	18	29	11	1
2	27	—	1	28	758	187	—	66	—	148350	—	—	1	200	38	57100	—	23	16	7	20	20	12	2
	90	2	4	96	2458	1179	—	142	—	347850	—	—	4	3200	107	191000	500	54	37	17	38	49	23	
1	83	1	4	88	3706	671	—	101	550	218800	—	—	5	7000	97	228100	—	76	67	9	43	21	8	1
2	21	3	4	28	650	145	—	8	—	2150	—	—	5	4000	24	38750	500	21	20	1	2	16	10	2
	104	4	8	116	4356	816	—	109	550	220950	—	—	10	11000	121	266850	500	97	87	10	45	37	18	
1	89	7	3	99	2770	498	—	139	11000	294350	—	—	4	5500	108	118100	—	84	78	8	49	28	20	1
1	70	7	9	86	3691	688	—	134	—	205900	—	—	9	25500	136	257900	—	131	107	25	61	27	16	1
1	25	4	3	32	1013	160	—	27	—	46700	—	—	—	—	27	36400	—	18	12	6	18	3	3	1
2	156	10	9	175	4220	800	—	150	—	402200	10000	—	1	500	130	237400	—	69	47	23	58	31	7	2
	181	14	12	207	5233	960	—	177	—	448900	10000	—	1	500	157	273800	—	87	59	29	76	34	10	
1	21	1	—	22	1113	369	—	32	—	38400	—	—	—	—	31	46500	—	31	30	1	22	3	—	1
2	34	1	4	39	1559	239	—	65	—	49700	—	—	8	9700	62	48250	—	29	27	2	3	15	6	2
3	15	1	—	16	1163	270	—	26	—	22600	—	—	—	—	26	32900	—	12	11	1	—	8	2	3
4	2	—	—	2	96	46	—	19	—	20100	—	—	—	—	20	25700	—	14	7	7	8	14	7	4
5	3	—	1	4	82	6	—	19	—	23500	—	—	—	—	16	13600	—	3	3	—	3	8	4	5
	75	3	5	83	4013	930	—	161	—	154300	—	—	8	9700	155	166950	—	89	78	11	36	48	19	
1	177	4	4	185	6572	1062	—	114	—	141300	500	—	14	13000	122	157200	—	104	77	28½	36½	22	6	1
1	45	5	1	51	1839	589	—	97	—	218250	—	—	3	5000	19	17300	—	77	77	—	15	39	24	1
2	40	—	—	40	1629	201	—	26	—	76500	—	—	4	13500	8	9000	—	25	25	—	25	4	—	2
	85	5	1	91	3468	790	—	123	—	294750	—	—	7	18500	27	26300	—	102	102	—	40	43	24	

№№ аулов по порядку	№ общины, къ которой принадлежатъ аулъ	НАЗВАНІЕ: Хозяйственнаго аула по аксакалу	Урочища, при которомъ находится зимовка аула	Родоначальника	ВОДОПОЛЬЗОВАНІЕ: Видъ и названіе источника при кстау	Качество воды	Сколько времени источникъ не изсякаетъ	НАСЕЛЕНІЕ: Число наличн хозяйствъ	Въ томъ числѣ посторонніхъ	Сверхъ того отсутствую щихъ	Число хозяйствъ: Кочующихъ	Некочующихъ	Число хозяйствъ имѣющихъ земляныя жилыя постройки	мужчинъ: Всего	Въ томъ числѣ въ рабоч. возрастѣ	№№ аулов по порядку
		1	2	3	4	5	6	7	8	9	10	11	12	13	14	
		АСПАРИНСКАЯ ВОЛОСТЬ														
		Административный аулъ № 9.														
1	303	Джумакулъ Косай . .	Кызъ-тоганъ	Дулатъ	Ар. Колъ и Джота Колодцы	Прѣсн.	Зимой не бываетъ Круглый годъ	158	—	1	111	47	27	852	374	1
2	»	Джузбай Кыбрай . . .	Кызылъ-арынъ, Кумъ-ар.	»	Ар. Кумъ и Джота Ключъ	»	Зимой не бываетъ Круглый годъ	72	—	1	34	38	—	273	151	2
								230	—	2	145	85	27	1125	525	
		Административный аулъ № 10.														
1	310	Косъ-Уакъ Урманъ . .	Кокъ-Узунъ и Сарачубаръ, Тосъ-Тюбе и Чошкалы	Дулатъ	Ист. Чошкалы Колодцы	Прѣсн.	Зимой не бываетъ Круглый годъ	82	—	1	47	35	—	424	201	1
2	»	Булегенъ Асбергенъ . .	Маханъ	»	Ар. Джаръ Ист. Маханъ	»	Зимой не бываетъ Круглый годъ	77	—	—	46	31	23	395	199	2
								159	—	1	93	66	23	819	400	
		Административный аулъ № 11.														
1	310	Баимбетъ Кунанбай .	Кокъ-арыкъ	Дулатъ	Кокъ-Арыкъ Колодцы	Прѣсн.	Круглый годъ	25	—	—	9	16	—	119	55	1
2	»	Еликулъ Бамыбай . .	Талды-булакъ	»	»	Пр. и сол.	»	149	4	4	83	66	23	721	343	2
						»	»	174	4	4	92	82	23	840	398	
		Всего по Аспаринской волости						1715	32	35	893	822	192	8291	4000	
		АСИНСКАЯ ВОЛОСТЬ														
		Административный аулъ № 1.														
1	120	Кипчакбай Беккулъ .	Джолъ Калатъ	Джакобъ	Ар. Культоганъ Ключи и колодцы	Прѣсн.	Зим. и весн. не быв. Круглый годъ	13	3	5	1	12	13	50	25	1
2	»	Ташибай Тойалы . . .	»	»	» »	»	Зимой не бываетъ Круглый годъ	13	—	—	2	11	13	43	20	2
3	»	Исмаилъ Атакозы . .	»	»	Кл. Ишакъ-Курганъ	»	»	10	—	—	1	9	10	31	16	3
4	»	Булекбай Дюсебай . .	»	Шапакъ	Кл. Кара-су	»	»	15	1	1	1	14	15	56	30	4
5	109	Калча Тастамбекъ . .	Кызылъ Адыръ	Байтулъ	Кл. Табулды-бастау	»	Лѣт. 1 м. не бываетъ	11	—	—	1	10	11	40	20	5
6	»	Ахметъ Укубай . . .	Асса	»	Р. Асса Ар. Чумай	»	Круглый годъ Зимой не бываетъ	9	—	3	1	8	9	39	20	6
7	108	Джамантай Тлеуберды .	Культоганъ	Тогузбай	Р. Асса	»	Круглый годъ	11	—	1	1	10	11	45	28	7
8	»	Сарлыбай Нусымбай .	»	Садыкъ	»	»	»	10	—	2	2	8	10	57	32	8
9	»	Курманбай Медетъ . .	Акъ-Тюбе	»	»	»	»	13	—	—	2	11	13	50	28	9
10	104	Кубей Джамабай . . .	Асса	Майда	»	»	»	15	—	—	7	8	15	51	27	10
11	»	Байтемиръ Меерманъ .	Боктюбенъ-Сазъ	»	Боктюбенъ-бул.	»	»	14	1	—	1	13	14	56	30	11
12	»	Султанъ Ирали . . .	Уса-арыкъ	»	»	»	»	14	—	1	—	14	14	55	32	12
13	»	Байбекъ Тюлькобай . .	Нуробай-арыкъ	»	Ар. Монтеке Ключи	Прѣсн.	Зимой не бываетъ Круглый годъ	10	—	—	1	9	10	37	23	13
14	»	Мергенъ Кабылъ . . .	Тасъ-Кара-Капчагай	Садыкъ	Кара-булакъ	»	»	9	—	—	—	9	9	38	17	14
15	107	Касенъ Джайляубай . .	Тасъ-арыкъ	Сары	Р. Асса	»	»	12	—	—	3	9	12	53	26	15
								179	5	13	24	155	179	701	374	
		Административный аулъ № 2.														
1	105	Майбасаръ Айбосунъ .	Карой	Караманасъ	Колодцы	Прѣсн.	Круглый годъ	17	1	2	1	16	17	75	33	1
2	»	Сарманбетъ Тойлякъ .	»	»	»	»	»	21	1	—	—	21	21	91	50	2

№№ аулов по порядку	НАСЕЛЕНІЕ			ЗЕМЛЕПОЛЬЗОВАНІЕ										ЖИВОТНОВОДСТВО								№№ аулов по порядку
	Женщинъ		Всего лицъ обоего пола	Десятинъ своихъ					Число хозяйствъ арендующихъ		Арендов. десятинъ			Число сѣющихъ хозяйствъ	Ими засѣяно десятинъ			Лошадей				Рогатаго скота				
					Посѣва		Покоса				Пашни		Покоса												
	Всего	Въ томъ числѣ въ работ. возрастѣ		Люцерны	Поливного	Неполивного	Поливного	Неполивного	Пашню	Покосъ	Поливной	Неполивной	Поливного		Поливной	Неполивной	Всего	Взрослыхъ	До 2-хъ лѣтъ	До 1 года	Всего	Взрослыхъ	До 2-хъ лѣтъ	До 1 года	Всего	
15	16	17	18	19	20	21	22	23	24	25	26	27	28	29	3	31	32	33	34	35	36	37	38	39	40	
1	545	286	1397	139,19	486,95	1,50	8,26	507,24	—	—	—	—	—	156	486,95	1,50	488,45	1523	304	650	2477	637	180	372	1189	1
2	228	116	501	107,91	133,69	—	—	192,55	—	—	—	—	—	62	133,69	—	133,69	458	84	201	743	177	57	124	358	2
	773	402	1898	247,10	620,64	1,50	8,26	699,79	—	—	—	—	—	218	620,64	1,50	622,14	1981	388	851	3220	814	237	496	1547	
1	318	159	742	77,82	331,95	—	—	480,85	—	—	—	—	—	82	331,95	—	331,95	1137	193	503	1833	331	63	190	584	1
2	293	153	688	62,42	254,62	1,50	—	434,68	—	—	—	—	—	75	254,62	1,50	256,12	718	130	283	1131	232	62	141	435	2
	611	312	1430	140,24	586,57	1,50	—	915,53	—	—	—	—	—	157	586,57	1,50	588,07	1855	323	786	2964	563	125	331	1019	
1	79	39	198	20,64	68,80	—	—	58,93	—	—	—	—	—	23	68,80	—	68,80	56	8	16	80	41	16	32	89	1
2	536	257	1257	246,86	641,76	1,50	0,92	647,98	—	—	—	—	—	146	641,76	1,50	643,26	1505	265	674	2444	510	82	285	877	2
	615	296	1455	267,50	710,56	1,50	0,92	706,91	—	—	—	—	—	169	710,56	1,50	712,06	1561	273	690	2524	551	98	317	966	
	5922	3025	14213	1830,72	5864,58	84,67	30,37	6807,98	—	2	—		19,27	1646	5864,58	84,67	5949,25	13228	2521	5438	21187	5600	1355	3360	10315	
1	49	27	99	9,85	68,41	—	—	32,18	—	—	—	—	—	13	68,41	—	68,41	50	5	16	71	28	6	14	48	1
2	40	20	83	2,03	75,54	—	—	33,56	—	—	—	—	—	13	75,54	—	75,54	26	4	4	34	20	5	13	38	2
3	27	14	58	2,86	54,67	—	—	36,78	—	—	—	—	—	10	54,67	—	54,67	18	2	6	26	8	1	6	15	3
4	48	25	104	6,77	92,55	—	—	45,98	—	—	—	—	—	14	92,55	—	92,55	19	—	1	20	20	4	12	36	4
5	39	15	79	5,41	84,97	—	—	8,05	—	—	—	—	—	11	84,97	—	84,97	12	—	1	13	17	4	8	29	5
6	33	15	72	7,82	80,42	—	—	3,45	—	—	—	—	—	9	80,42	—	80,42	19	3	6	28	35	11	16	62	6
7	38	19	83	1,95	75,99	—	—	16,78	—	—	—	—	—	9	75,99	—	75,99	24	2	4	30	17	3	5	25	7
8	50	22	107	8,65	71,32	—	—	25,29	—	—	—	—	—	10	71,32	—	71,32	18	4	3	25	25	4	12	41	8
9	48	21	98	4,36	75,72	7,50	—	19,77	—	—	—	—	—	12	75,72	7,50	83,22	57	11	25	93	45	11	23	79	9
10	46	26	97	33,83	69,55	—	—	65,52	—	—	—	—	—	15	69,55	—	69,55	86	17	30	133	45	8	22	75	10
11	50	20	106	11,65	30,15	—		121,84	—	—	—	—	—	9	30,15	—	30,15	56	4	23	83	34	7	21	62	11
12	55	29	110	52,63	47,50	—	—	49,43	—	—	—	—	—	13	47,50	—	47,50	47	3	13	63	21	5	11	37	12
13	36	19	73	6,77	61,46	—	—	49,42	—	—	—	—	—	10	61,46	—	61,46	41	4	14	59	32	7	17	56	13
14	38	17	76	6,02	57,01	—	—	50,57	—	—	—	—	—	9	57,01	—	57,01	44	9	22	75	43	11	22	76	14
15	48	25	101	15,79	106,78	—	—	—	—	—	—	—	—	12	106,78	—	106,78	19	2	—	21	28	6	12	46	15
	645	314	1346	176,39	1052,04	7,50	—	558,62	—	—	—	—	—	169	1052,04	7,50	1059,54	536	70	168	774	418	93	214	725	
1	63	30	138	33,76	68,25	1,50	—	78,85	—	—	—	—	—	14	68,25	1,50	69,75	136	17	45	198	29	8	19	56	1
2	75	40	166	43,38	89,06	—	—	67,82	—	—	—	—	—	17	89,06	—	89,06	79	10	27	116	31	12	20	63	2

№ аулов по порядку	ЖИВОТНОВОДСТВО: Верблюдов: Взрослых	Верблюдов: До 2-хъ лѣтъ	Верблюдов: До 1 года	Верблюдов: Всего	Всего овецъ	Всего козъ	Всего ословъ	СБОРЪ СѢНА И ЛЮЦЕРНЫ: Число хозяйствъ, косившихъ сѣно	ИМИ СОБРАНО СНОПОВЪ: На своемъ покосѣ: Поливномъ	На своемъ покосѣ: Неполивномъ	На аренд. покосѣ: Поливномъ	На аренд. покосѣ: Неполивномъ	Покупка сѣна: Число покупавшихъ хозяйствъ	Покупка сѣна: Куплено сноповъ	Число хозяйствъ, сѣявшихъ люцерну	Собрано снопов ея	Куплено снопов ея	ИНВЕНТАРЬ: Число хозяйствъ съ инвентаремъ	Количество: Сохъ	Количество: Плуговъ	Количество: Боронъ	Промыслы: Число хозяйствъ: Вообще занимающихся промыслами	Промыслы: Число хозяйствъ: Въ томъ числѣ отсутствующихъ батраковъ	№ аулов по порядку
	41	42	43	44	45	46	47	48	49	50	51	52	53	54	55	56	57	58	59	60	61	62	63	
1	232	18	6	256	7326	433	—	157	4500	238400	—	—	14	16000	129	172600	2200	136	131	6	35	28	13	1
2	41	3	—	44	928	43	—	71	—	90500	—	—	1	10000	70	133800	—	7	3	4	7	12	7	2
	273	21	6	300	8254	476	—	228	4500	328900	—	—	15	26000	199	306400	2200	143	134	10	42	40	20	
1	141	4	8	153	6433	502	—	81	—	226000	—	—	4	6100	68	96500	—	39	37	2	39	8	6	1
2	109	2	2	113	4070	502	—	75	—	204300	—	—	7	7500	52	77400	—	10	5	5	8	24	15	2
	250	6	10	266	10503	1004	—	156	—	430300	—	—	11	13600	120	173900	—	49	42	7	47	32	21	
1	6	—	1	7	170	104	—	24	—	27700	—	—	1	200	24	25600	—	17	16	1	17	10	5	1
2	154	7	13	174	4989	936	—	147	500	304550	—	—	8	17500	144	306100	1000	120	85	35	72	35	16	2
	160	7	14	181	5159	1040	—	171	500	332250	—	—	9	17700	168	331700	1000	137	101	36	89	45	21	
	1554	80	76	1710	56477	9443	—	1654	16550	3199750	10500	—	92	144200	1420	2270100	4200	1077	902	182	560	405	198	
1	2	—	—	2	100	12	—	13	—	14000	—	—	1	2000	12	13100	—	8	6	2	2	6	4	1
2	3	1	—	4	154	4	—	11	—	14600	—	—	—	—	5	2700	—	12	12	—	—	2	1	2
3	—	—	—	—	50	—	—	10	—	16000	—	—	—	—	5	3800	—	10	9	1	1	4	4	3
4	—	—	—	—	60	45	—	15	—	20000	—	—	—	—	10	9000	—	14	13	1	—	6	4	4
5	2	—	1	3	140	32	—	3	—	3500	—	—	—	—	10	7200	—	11	12	—	—	—	—	5
6	—	—	—	—	90	6	—	3	—	1500	—	—	—	—	9	10400	—	9	9	—	—	1	—	6
7	4	—	—	4	50	10	1	11	—	7300	—	—	—	—	5	2600	—	11	12	—	—	2	1	7
8	3	—	—	3	134	24	3	9	—	11000	—	—	—	—	9	11500	—	8	10	—	1	2	2	8
9	7	—	2	9	281	30	4	13	—	8600	—	—	1	3000	11	5800	—	10	13	—	—	7	7	9
10	10	1	—	11	650	63	3	15	—	28500	—	—	4	8000	13	45000	1000	14	15	—	—	6	2	10
11	11			11	250	22	2	14	—	53000	—	—	1	5000	13	15500	—	10	10	—	—	9	7	11
12	3	—		3	205	24	—	14	—	21500	—	—	—	—	14	70000	—	13	11	3	3	5	2	12
13	4	—	—	4	150	15	1	10	—	21500	—	—	—	—	9	9000	—	8	7	1	1	6	1	13
14	—	—	—	—	—	—	—	9	—	22000	—	—	—	—	7	8000	—	8	9	—	—	2	—	14
15	5	—	—	5	412	20	—	—	—	—	—	—	3	2800	12	21000	—	8	12	—	—	7	5	15
	54	2	3	59	2726	307	14	150	—	243000	—	—	10	20800	144	234600	1000	154	160	8	8	65	40	
1	2	—	—	2	150	58	1	16	—	34300	—	—	1	4000	17	44900	—	15	16	1	1	10	5	1
2	—	—	—	—	79	26	—	16	—	29500	—	—	6	5900	21	57700	—	17	15	2	1	12	5	2

№№ аулов по порядку	№ общины, къ которой принадлежитъ аулъ	НАЗВАНІЕ Хозяйственнаго аула по аксакалу	Урочища, при которомъ находится зимовка аула	Родоначальника	ВОДОПОЛЬЗОВАНІЕ Видъ и названіе источника при кстау	Качество воды	Сколько времени источникъ не изсякаетъ	НАСЕЛЕНІЕ Число наличн. хозяйствъ	Въ томъ числѣ посторонніхъ	Сверхъ того отсутствующихъ	Число хозяйствъ Кочующихъ	Некочующихъ	Число хозяйствъ, имѣющихъ земляныя жилыя постройки	мужчинъ Всего	Въ томъ числѣ въ рабочемъ возрастѣ	№№ аулов по порядку
		1	2	3	4	5	6	7	8	9	10	11	12	13	14	
		АСИНСКАЯ ВОЛОСТЬ														
		Административный аулъ № 2														
3	106	Баймуратъ Утегенъ . .	Карой	Джантеке	Колодцы	Прѣсн.	Круглый годъ	21	3	—	—	21	21	75	35	3
4	»	Чакабай Байчемиръ . .	»	»	»	»	»	16	—	—	—	16	16	66	29	4
5	»	Джусамбай Конурбай .	»	Дарханъ	»	»	»	13	—	3	—	13	13	41	23	5
6	121	Касымбекъ Утей . . .	Джолды Калатъ	Конуръ	Ар. Каирма	»	»	20	1	7	—	20	20	79	39	6
7	»	Маймакъ Кутпанъ . .	»	Ташджурекъ	»	»	»	12	—	8	—	12	12	45	24	7
								120	6	20	1	119	120	472	233	
		Административный аулъ № 3.														
1	101	Кали Картабай . . .	Боктюбе	Кайчеле	Ключи	Прѣсн.	Круглый годъ	21	1	—	—	21	21	71	42	1
2	»	Юсупбай Кашканбай .	»	Нарымбай	Кл. Ауліе-бастау	»	Лѣтомъ не бываетъ	15	—	1	—	15	15	61	26	2
3	98	Булебай Джалбы . .	Кызылъ-арыкъ	Джанбакты	Кызылъ-арыкъ	»	Круглый годъ	26	—	—	—	26	26	73	37	3
4	»	Карымбай Тауке . .	Косъ-Тюбе	Кудайбакъ	Колодцы	»	»	30	—	2	—	30	30	101	54	4
5	97	Байтурсунъ Айменъ . .	Тогульбай-арыкъ	Токпанъ	Ар Тасъ	»	»	17	—	—	3	14	17	55	32	5
6	»	Мурзакулъ Кожебай . .	»	»	»	»	»	19	—	1	1	18	19	61	35	6
								128	1	4	4	124	128	422	226	
		Административный аулъ № 4														
1	100	Рыспай Айдаръ . . .	Ушъ-Булакъ	Сеиткулъ	Ключи: Сасыкъ и Ушъ	Солон.-прѣсн.	Круглый годъ	19	1	1	—	19	19	52	29	1
2	99	Манабай Бійтугель . .	Чай-Корукъ	Танта	Ар. Джурембай	Прѣсн.	»	32	1	2	—	32	32	97	54	2
3	100	Тогульбай Ордабай . .	Акъ-Мулла-Карой	Сарымъ	Ар. Кураласъ	»	»	18	—	2	—	18	18	60	34	3
4	»	Османъ Асиль	Сасыкъ-Булакъ-Карой	»	»	»	»	17	1	—	—	17	17	52	32	4
5	»	Серсебай Чубунтай	Кара-Тюбе-Карой	Каспанъ	Колодцы	»	»	17	—	2	—	17	17	61	26	5
6	99	Мажи Баба	Чай-Корукъ	Кудайназаръ	Ар. Кудайназаръ	»	»	47	1	2	5	42	47	150	83	6
7	»	Элеусызъ Сырымбетъ .	»	Каспанъ	Ар. Сармамбетъ	»	»	9	—	1	—	9	9	39	19	7
8	»	Кутмамбетъ Бегайдаръ .	»	»	»	»	»	4		—	—	4	4	11	6	8
								163	4	10	5	158	163	522	283	
		Административный аулъ № 5.														
1	40	Качанъ Тюрябекъ . .	Донголюкъ-сазъ	Джаилганъ	Р. Асса	Прѣсн.	Круглый годъ	13	—	—	1	12	13	58	33	1
2	»	Манабай Балабекъ . .	Кчи-Асса	»	Р. Кчикъ-Асса	»	»	6	—	—	1	5	6	29	10	2
3	»	Койлибай Асиль . . .	Кара-су	»	Кл. Кара су	»	»	9	—	—	2	7	9	40	21	3
4	»	Ходжаахметъ Турсумбекъ .	Кчи-Асса	Майлибай	Р. Кчикъ-Асса	»	»	10	—	—	1	9	10	53	27	4
5	»	Налибай Курманбай .	»	»	»	»	»	11	—	—	1	10	11	42	23	5
6	»	Омаркулъ Абдылля . .	Кара-су-Куйганы	»	Р. Асса	»	»	13	—	—	1	12	13	65	39	6
7	»	Сеидали Баханъ . . .	Кара-су	»	Р. Асса и колодцы	»	»	13	—	—	6	7	13	68	38	7
8	»	Казанбай Кулембай . .	Джогары-Кара-су	Джаилганъ	Р. Кара-су	»	»	15	—	—	3	12	15	68	35	8
9	»	Тайбакъ Камирза . .	Молалы-Тюбе	Нурджау	Колодцы	»	»	11	—	—	3	8	11	47	26	9
10	»	Бутей Кокышъ . .	Коржумъ Тогай	»	Р. Асса	»	»	18	—	—	2	16	18	86	49	10
11	»	Кыбрай Кашке . . .	Садыръ Тогай	»	»	»	»	12	—	—	4	8	12	50	24	11
12	»	Байбача Бійболъ . . .	Кчи-Асса	»	Р. Кчикъ-Асса	»	»	5	—	—	—	5	5	14	9	12
								136	—	—	25	111	136	620	334	
		Административный аулъ № 6														
1	102	Иса Нарбекъ	Асабыбэ	Караманасъ	Кл. Акъ-Тюбе	Прѣсн.	Круглый годъ	23	—	3	3	20	23	94	48	1
2	»	Джанабай Бектуръ . .	Акъ-Тюбе	»	»	»	»	20	—	6	3	17	20	91	48	2
3	»	Нарбай Коржумбай . .	Ассаны Джагасы	Майда	Кл. Чингиль-бастау	»	»	9	—	1	—	9	9	29	17	3

Асин. вол., адм. аул. №№ 2, 3, 4, 5 и 6.

№№ аулов по порядку	НАСЕЛЕНІЕ: женщинъ: Всего	НАСЕЛЕНІЕ: женщинъ: Въ томъ числѣ въ рабоч. возрастѣ	НАСЕЛЕНІЕ: Всего лицъ обоего пола	ЗЕМЛЕПОЛЬЗОВАНІЕ: десятинъ своихъ: Люцерны	ЗЕМЛЕПОЛЬЗОВАНІЕ: десятинъ своихъ: посѣва: Поливного	ЗЕМЛЕПОЛЬЗОВАНІЕ: десятинъ своихъ: посѣва: Неполивного	ЗЕМЛЕПОЛЬЗОВАНІЕ: десятинъ своихъ: покоса: Поливного	ЗЕМЛЕПОЛЬЗОВАНІЕ: десятинъ своихъ: покоса: Неполивного	ЗЕМЛЕПОЛЬЗОВАНІЕ: Число хозяйствъ арендующихъ: Пашню	ЗЕМЛЕПОЛЬЗОВАНІЕ: Число хозяйствъ арендующихъ: Покосъ	ЗЕМЛЕПОЛЬЗОВАНІЕ: арендов. десятинъ: пашни: Поливной	ЗЕМЛЕПОЛЬЗОВАНІЕ: арендов. десятинъ: пашни: Неполивной	ЗЕМЛЕПОЛЬЗОВАНІЕ: арендов. десятинъ: покоса: Поливного	ЗЕМЛЕПОЛЬЗОВАНІЕ: арендов. десятинъ: покоса: Неполивного	ЖИВОТНОВОДСТВО: Число съющихъ хозяйствъ	ЖИВОТНОВОДСТВО: ими засѣяно десятинъ: Поливной	ЖИВОТНОВОДСТВО: ими засѣяно десятинъ: Неполивной	ЖИВОТНОВОДСТВО: ими засѣяно десятинъ: Всего	ЖИВОТНОВОДСТВО: лошадей: Взрослыхъ	ЖИВОТНОВОДСТВО: лошадей: До 2 хъ лѣтъ	ЖИВОТНОВОДСТВО: лошадей: До 1 года	ЖИВОТНОВОДСТВО: лошадей: Всего	ЖИВОТНОВОДСТВО: рогатаго скота: Взрослыхъ	ЖИВОТНОВОДСТВО: рогатаго скота: До 2-хъ лѣтъ	ЖИВОТНОВОДСТВО: рогатаго скота: До 1 года	ЖИВОТНОВОДСТВО: рогатаго скота: Всего	№№ аулов по порядку
	15	16	17	18	19	20	21	22	23	24	25	26	27	28	29	30	31	32	33	34	35	36	37	38	39	40	
3	76	34	151	20,15	54,22	3,96	—	61,60	—	—	—	—	—	—	17	54,22	3,96	58,18	55	6	17	78	30	6	23	59	3
4	54	24	120	11,80	37,28	3,00		40,69	—	1	—	—	—	1,15	11	37,28	3,00	40,28	45	3	16	64	21	5	13	39	4
5	32	13	73	15,79	20,90	—	—	36,78	—	—		—	—		8	20,90	—	20,90	10	1	—	11	11	1	8	20	5
6	66	38	145	7,67	22,81	—	—	83,91	3	—	15,87	—	—	—	13	38,68	—	38,68	40	3	5	48	52	18	38	108	6
7	33	17	78	5,42	10,15	—	—	42,30	—	—	—	—	—	—	5	10,15	—	10,15	19	3	2	24	29	11	17	57	7
	399	196	871	137,97	302,67	8,46	—	411,95	3	1	15,87	—	—	1,15	85	318,54	8,46	327,00	384	43	112	539	203	61	138	402	
1	62	32	133	19,55	69,50	—	—	92,64	—	—	—	—	—	—	16	69,50	—	69,50	86	14	35	135	34	7	20	61	1
2	51	28	112	8,42	102,12	1,50	—	16,09	—	—	—	—	—	—	15	102,12	1,50	103,62	72	4	34	110	39	9	21	69	2
3	62	34	135	11,58	107,90	—	—	—	—	—	—	—	—	—	23	107,90	—	107,90	28	1	—	29	63	12	30	105	3
4	77	42	178	27,97	78,74	—	—	18,39	—	—	—	—	—		22	78,74	—	78,74	80	5	27	112	72	20	41	133	4
5	50	24	105	24,82	106,57	—	—	0,69	—	—	—	—	—	—	17	106,57	—	106,57	47	5	6	58	61	15	31	107	5
6	53	25	114	27,74	114,20	—	—	14,26	—	—	—	—	—	—	18	114,20	—	114,20	48	4	15	67	56	10	27	93	6
	355	185	777	120,08	579,03	1,50	—	142,07	—	—	—	—	—	—	111	579,03	1,50	580,53	361	33	117	511	325	73	170	568	
1	58	28	110	9,06	53,17	—	—	13,56	1	—	—	1,50	—	—	13	53,17	1,50	54,67	53	2	14	69	33	5	23	61	1
2	83	43	180	19,17	123,29	3,00	—	73,10	—	—	—	—	—	—	29	123,29	3,00	126,29	47	2	6	55	80	18	38	136	2
3	65	27	125	8,12	89,64	6,75	—	51,72	—	—	—	—	—	—	15	89,64	6,75	96,39	76	12	26	114	61	16	35	112	3
4	44	20	96	7,97	71,92	5,25	—	33,10	—	—	—	—	—	—	15	71,92	5,25	77,17	54	12	15	81	35	11	21	67	4
5	59	30	120	3,01	51,73	1,50	—	8,74	—	—	—	—	—	—	12	51,73	1,50	53,23	99	13	37	149	43	9	27	79	5
6	131	76	281	26,17	148,88	—	1,05	107,13	—	—	—	—	—	—	36	148,88	—	148,88	115	9	25	149	155	39	97	291	6
7	24	14	63	5,41	29,45	—	—	1,15	—	—	—	—	—	—	8	29,45	—	29,45	12	—	—	12	7	—	6	13	7
8	6	3	17	0,38	5,72	4,00	—	5,75	—	—	—	—	—	—	3	5,72	4,00	9,72	8	1	3	12	3	—	3	6	8
	470	241	992	79,29	573,80	20,50	1,05	294,25	1	—	—	1,50	—	—	131	573,80	22,00	595,80	464	51	126	641	417	98	250	765	
1	44	25	102	6,32	140,79	—	—	42,76	—	—	—	—	—	—	13	140,79	—	140,79	43	4	9	56	68	17	34	119	1
2	18	10	47	3,76	50,90	—	—	22,99	—	—	—	—	—	—	6	50,90	—	50,90	16	4	5	25	29	5	14	48	2
3	43	21	83	4,51	69,41	4,51	—	43,68	—	—	—	—	—	—	9	69,41	4,51	73,92	42	5	14	61	43	6	20	69	3
4	49	24	102	9,32	63,31	2,25	—	25,29	—	—	—	—	—	—	10	63,31	2,25	65,56	16	1	1	18	33	14	17	64	4
5	37	20	79	9,62	64,43	—		8,05	—	—	—	—	—	—	11	64,43	—	64,43	55	11	10	76	33	3	10	46	5
6	50	26	115	15,42	94,80	—	—	29,89	—	—	—	—	—	—	13	94,80	—	94,80	25	1	7	33	38	1	10	49	6
7	60	32	128	12,33	94,82	—	—	25,75	1	—	7,25	—	—	—	13	102,07	—	102,07	30	7	9	46	85	16	36	137	7
8	50	29	118	7,59	143,43	1,50	—	50,80	—	—	—	—	—	—	15	143,43	1,50	144,93	23	1	—	24	46	10	22	78	8
9	48	22	95	7,22	93,35	—	—	—	—	—	—	—	—	—	11	93,35	—	93,35	26	10	9	45	33	4	10	47	9
10	82	39	168	18,42	131,14	—	—	5,98	—	—	—	—	—	—	18	131,14	—	131,14	29	2	5	36	51	4	14	69	10
11	41	18	91	6,32	78,43	—	—	1,83	—	—	—	—	—	—	12	78,43	—	78,43	25	5	3	33	46	6	21	73	11
12	18	8	32	5,64	30,38	—	—	14,93	—	—	—	—	—	—	5	30,38	—	30,38	6	—	—	6	11	—	2	13	12
	540	274	1160	106,47	1055,19	8,26	—	271,95	1	—	7,25	—	—	—	136	1062,44	8,26	1070,70	336	51	72	459	516	86	210	812	
1	89	43	183	13,24	102,65	54,48	—	65,06	1	—	—	2,64	—	—	19	102,65	57,12	159,77	77	11	26	114	102	29	47	178	1
2	72	36	163	7,59	66,04	37,88	—	40,00	—	—	—	—	—	—	19	66,04	37,88	103,92	61	4	26	91	59	17	35	111	2
3	25	9	54	1,47	25,34	6,00	—	48,28	2	—	5,12	3,00	—	—	9	30,46	9,00	39,46	28	4	7	39	19	3	11	33	3

№ аул в по порядку	ЖИВОТНОВОДСТВО							СБОРЪ СѢНА					№ аулов по порядку
	ВЕРБЛЮДОВЪ				Всего овецъ	Всего козъ	Всегоословъ	Число хозяйствъ, косившихъ сѣно	ИМИ СОБРАНО СНОПОВЪ				
									На своемъ покосѣ		На аренд. покосѣ		
	Взрослыхъ	До 2-хъ лѣтъ	До 1 года	Всего					Поливнымъ	Неполивнымъ	Поливнымъ	Неполивнымъ	
	41	42	43	44	45	46	47	48	49	50	51	52	
3	1	—	—	1	80	28	—	18	—	26800	—	—	3
4	—	—	—	—	—	26	—	16	—	17700	—	500	4
5	—	—	—	—	—	—	—	13	—	16000	—	—	5
6	—	—	—	—	50	—	—	20	—	36500	—	—	6
7	—	—	—	—	17	10	—	12	—	18400	—	—	7
	3	—	—	3	376	148	1	111	—	179200	—	500	
1	—	—	—	—	—	8	—	21	—	40300	—	—	1
2	2	—	—	2	100	28	1	8	—	7000	—	—	2
3	1	—	—	1	90	15	—	—	—	—	—	—	3
4	6	1	2	9	154	—	1	3	—	8000	—	—	4
5	9	—	—	9	342	34	—	1	—	300	—	—	5
6	5	—	—	5	456	64	—	7	—	6200	—	—	6
	23	1	2	26	1142	149	2	40	—	61800		—	
1	1	—	—	1	—	—	—	3	—	5900	—	—	1
2	—	—	—	—	—	—	—	30	—	31800	—	—	2
3	5	—	—	5	160	20	—	18	—	22500	—	—	3
4	2	—	—	2	36	10	—	15	—	14400	—	—	4
5	—	—	—	—	—	—	1	7	600	3800	—	—	5
6	5	—	1	6	1430	6	3	46	—	46600	—	—	6
7	—	—	—	—	—	—	—	1	—	500	—	—	7
8	—	—	—	—	—	—	—	2	—	2500	—	—	8
	13	—	1	14	1626	36	4	122	600	128000	—	—	
1	—	—	—	—	83	10	1	13	—	18600	—	—	1
2	—	—	—	—	158	40	—	6	—	10000	—	—	2
3	3	—	—	3	176	12	1	9	—	19000	—	—	3
4	—	—	—	—	179	61	—	10	—	11000	—	—	4
5	3	—	—	3	180	75	—	4	—	3500	—	—	5
6	—	—	—	—	144	50	—	10	—	13000	—	—	6
7	11	—	2	13	363	58	4	8	—	11200	—	—	7
8	—	—	—	—	211	55	—	15	—	22100	—	—	8
9	—	—	—	—	280	62	—	—	—	—	—	—	9
10	—	—	—	—	308	131	—	3	—	2600	—	—	10
11	—	—	—	—	153	34	4	2	—	800	—	—	11
12	—	—	—	—	211	8	—	5	—	6500	—	—	12
	17	—	2	19	2465	596	7	85	—	118300	—	—	
1	8	—	1	9	184	89	1	21	—	28300	—	—	1
2	5	1	1	7	368	60	3	17	—	17400	—	—	2
3	—	—	—	—	—	10	—	9	—	21000	—	—	3

№ аул в по порядку	И Л Ю Ц Е Р Н Ы					ИНВЕНТАРЬ				Промыслы		№ аулов по порядку
	Покупка сѣна		Число хозяйствъ, сѣявшихъ люцерну	Собрано снопов ея	Куплено снопов ея	Число хозяйствъ съ инвентаремъ	Количество			Число хозяйствъ		
	Число покупавшихъ хозяйствъ	Куплено снопов					Сохъ	Плуговъ	Боронъ	Вообще занимающихся промыслами	Въ томъ числѣ отпускающихъ быкак.	
	53	54	55	56	57	58	59	60	61	62	63	
—	—	—	17	26800	—	16	16	—	—	10	7	3
2	1400	15	15700	500	10	11	—	—	8	5	4	
1	500	13	21000	—	8	8	—	—	8	6	5	
—	—	15	10200	—	14	13	1	1	15	7	6	
—	—	10	7200	—	5	5	—	—	10	4	7	
10	11800	108	183500	500	85	84	4	3	73	39		
2	1500	18	26000	—	17	19	—	—	8	4	1	
4	8500	13	11200	—	15	18	—	3	3	1	2	
2	1500	21	15400	—	23	23	—	—	6	5	3	
6	4200	24	37200	1000	22	22	—	—	18	9	4	
—	—	17	33000	—	17	17	—	—	3	—	5	
2	3300	19	36900	—	17	17	—	—	2	2	6	
16	19000	112	159700	1000	111	116	—	3	40	21		
7	8000	11	12050	2500	9	7	2	2	13	7	1	
1	500	28	25500	—	28	28	—	—	14	5	2	
3	4500	13	10800	—	14	15	—	—	11	4	3	
4	7000	15	10600	—	11	12	—	—	14	7	4	
14	23750	2	4000	—	12	11	2	2	14	2	5	
3	3500	41	34800	—	37	36	2	3	30	7	6	
—	—	8	7200	—	8	8	—	—	3	2	7	
1	300	1	500	500	3	3	—	—	2	2	8	
33	47550	119	105450	3000	122	120	6	7	98	36		
—	—	12	8400	—	13	16	—	—	1	1	1	
—	—	6	5000	—	6	6	—	—	—	—	2	
1	500	8	6000	—	9	11	—	—	—	—	3	
1	500	10	12400	—	8	8	—	—	2	2	4	
1	3000	10	12800	—	11	11	—	—	—	—	5	
—	—	13	20500	—	13	13	1	—	1	—	6	
3	5500	13	16400	—	12	18	—	—	3	2	7	
—	—	12	10100	—	14	18	—	—	2	—	8	
3	3500	11	9600	—	11	14	—	—	1	—	9	
6	3700	18	24500	—	18	20	—	—	—		10	
5	5500	11	8400	—	12	12	—	—	1	—	11	
—	—	5	7500	—	5	6	—	1	—	—	12	
20	22200	129	141600	—	132	153	1	1	11	5		
5	6800	19	22500	—	18	16	3	6	5	5	1	
2	2500	16	12900	—	18	19	—	—	6	5	2	
—	—	5	2500	—	8	7	1	2	7	4	3	

№№ аулов по порядку	№ общины, къ которой принадлежитъ аулъ	НАЗВАНІЕ: Хозяйственнаго аула по аксакалу	Урочища, при которомъ находится зимовка аула	Родоначальника	ВОДОПОЛЬЗОВАНІЕ: Видъ и названіе источника при кстау	Качество воды	Сколько времени источникъ не изсякаетъ	НАСЕЛЕНІЕ: Число наличн хозяйствъ	Въ томъ числѣ посторонних	Сверхъ того отсутствующихъ	Число хозяйствъ: Кочующихъ	Некочующихъ	Число хозяйствъ, имѣющихъ земляныя жилыя постройки	МУЖЧИНЪ: Всего	Въ томъ числѣ въ рабоч. возрастѣ	№№ аулов по порядку
		1	2	3	4	5	6	7	8	9	10	11	12	13	14	
		АСИНСКАЯ ВОЛОСТЬ														
		Административный аулъ № 6														
4	102	Султанъ Джамбай . .	Кара-су	Майда	Кл. Кара-су	Прѣсн.	Круглый годъ	8	—	—	1	7	8	41	16	4
5	103	Даульбай Бурашъ . .	Басъ Аккуль	Байдаулетъ	Кл. Куль-бастау	Солонов.	»	8	—	3	1	7	8	26	15	5
6	»	Уразбай Кадыръ . . .	»	»	»	»	»	10	—	—	3	7	10	51	26	6
7	»	Ходжагельды Джакыбай	Капчагай	Темирбай	Р. Асса	Прѣсн.	»	12	—	1	3	9	12	53	27	7
8	»	Барбулъ Нартъ . . .	Смаилъ-арыкъ	Кеньдже	»	»	»	23	—	—	5	18	23	84	42	8
9	»	Нурсеитъ Мыхтыбекъ .	Сасыкъ-Бастау	»	Кл. Сасыкъ-бастау	Солонов.	»	1	—	—	1	—	1	7	4	9
								114	—	14	20	94	114	476	243	
		Административный аулъ № 7														
1	41	Сабрали Малибай . . .	Кошанъ	Усенъ	Р. Кчикъ-Асса	Пр. сол.	Лѣтомъ не бываетъ	12	—	—	—	12	12	54	26	1
2	»	Джиштекъ Абдымамыръ	Седетъ	Аргымбай	Ар. Кызылъ / Колодцы	Прѣсн.	Зимой не бываетъ / Круглый годъ	18	—	—	2	16	18	77	44	2
3	»	Аксакалъ Бошака . .	Каракумъ Аккумбасъ	Мынай	»	»	»	14	—	—	—	14	14	78	37	3
4	»	Смаилъ Тлеубай . . .	Кчи Асса	Асилекъ	Р. Кчикъ-Асса	»	»	22	—	—	2	20	22	96	58	4
5	»	Даулетказы Доскулы .	Акъ Тюбе	Дурменъ	Ар. Кызылъ / Колодцы	»	Зимой не бываетъ / Круглый годъ	16	—	—	5	11	16	62	32	5
6	»	Джумасай Калдай . .	Джили Булакъ	Кошанъ	Джиль бул. / Колодцы	Солонов.	»	10	—	—	3	7	10	52	32	6
7	»	Абдраманъ Алтнысбай .	Молалы Тюбе	Асберды	Ар. Кызылъ / Ключи	Прѣсн.	Лѣтомъ не бываетъ	13	—	—	1	12	13	51	32	7
8	»	Джаппеисъ Аджиходжа	Кара-су-Джагасы	»	Ар. Кызылъ / Рѣка Асса	»	Зимой не бываетъ / Круглый годъ	11	—	1	1	10	11	46	23	8
9	91	Бедельбекъ Байкозы .	Молалы Тюбе	Бестерекъ	Рѣка Асса / Арыкъ Кызылъ	»	» / Зимой не бываетъ	16	—	—	3	13	16	71	38	9
10	41	Эсенгельды Кашка . .	Сарусанъ Курганъ	Сегизбай	Арыкъ Кызылъ / Колодецъ	»	» / Круглый годъ	17	—	—	2	15	17	81	38	10
11	»	Айтуаръ Утепбергенъ .	Кыршинда	Эсенаманъ	Колодцы	Солонов.	»	15	—	—	—	15	15	96	41	11
12	»	Мурсалъ-Мулла-Кейкиманъ .	Кара Тамъ	»	»	»	»	10	—	—	—	10	10	66	37	12
13	»	Келимбекъ Акмирза . .	Бурла-Асу	Сансаръ	»	»	»	5	—	—	5	—	5	26	10	13
14	»	Кульбекъ Адыльбекъ .	Орта-Асу-Тускенъ-Джеръ	Сегизбай	»	»	»	4	—	—	—	4	4	20	7	14
15	37²	Баетъ Эсходжа . . .	Кызылъ-мола-Бакатей	Бекбау	Кл. Кызылъ-мулла-Бакатей	Прѣсн.	»	9	—	—	—	9	9	44	20	15
								192	—	1	24	168	192	920	475	
		Административный аулъ № 8														
1	103	Абраимъ Сагадатъ . .	Ауліе-Бастау	Бій-мирза	Кл. Ауліе-бастау	Солонов.	Круглый годъ	12	—	—	12	—	12	45	26	1
2	»	Буралкы Бекмирза . .	Отаръ Джугы	»	Колодцы / Кл. Акъ-бастау	»	Лѣтомъ не бываетъ / Круглый годъ	10	—	—	10	—	10	45	27	2
3	»	Нурманъ Худайбергенъ	Джангызъ-кудукъ	»	»	»	Вес., лѣт. и ос. не б. / Круглый годъ	17	—	—	16	1	17	57	35	3
4	»	Нурметъ Куттумбетъ .	Басъ Аккуль	Бака	Кл. Тасъ-бастау	Прѣсн.	»	16	—	—	8	8	16	60	25	4
5	»	Имамберды Санай . .	Куюкъ	Балыкъ	Рѣка Куюкъ-су / Колодцы	»	Зимой не бываетъ / Круглый годъ	17	—	—	4	13	17	86	44	5
6	»	Аблай Уралъ . . .	Чолакъ-Сазъ	»	»	»	Лѣтомъ не бываетъ / Круглый годъ	19	—	—	3	16	19	93	42	6

№№ ауловъ по порядку	НАСЕЛЕНІЕ			ЗЕМЛЕПОЛЬЗОВАНІЕ										ЖИВОТНОВОДСТВО								№№ ауловъ по порядку
	Женщинъ		Всего лицъ обоего пола	Десятинъ своихъ					Число хозяйствъ арендующихъ		Арендов. десятинъ			Число сѣющихъ хозяйствъ	Ими засѣяно десятинъ			Лошадей				Рогатаго скота				
					Посѣва		Покоса				Пашни		Покоса												
	Всего	Въ томъ числѣ въ рабоч. возрастѣ		Люцерны	Полив-ного	Неполив-ного	Полив-ного	Неполив-ного	Пашню	Покосъ	Полив-ной	Неполив-ной	Полив-ного		Полив-ной	Неполив-ной	Всего	Взрос-лыхъ	До 2-хъ лѣтъ	До 1 года	Всего	Взрос-лыхъ	До 2-хъ лѣтъ	До 1 года	Всего	
15	16	17	18	19	20	21	22	23	24	25	26	27	28	29	30	31	32	33	34	35	36	37	38	39	40	
4	32	18	73	6,18	41,08	1,50	—	50,57	—	—	—	—	—	—	8	41,08	1,50	42,58	62	4	25	91	30	7	14	51	4
5	25	10	51	1,70	42,11	19,50	—	16,78	—	—	—	—	—	—	8	42,11	19,50	61,61	16	2	2	20	31	6	16	53	5
6	36	18	87	2,82	55,47	24,00	—	20,69	1	—	—	0,38	—	—	9	55,47	24,38	79,85	28	—	5	33	37	6	15	58	6
7	38	23	91	6,82	117,91	—	—	—	—	—	—	—	—	—	12	117,91	—	117,91	34	—	6	40	43	10	21	74	7
8	63	30	147	3,94	160,39	15,00	—	—	—	—	—	—	—	—	21	160,39	15,00	175,39	67	3	12	82	64	8	24	96	8
9	11	3	18	0,59	8,06	14,25	—	6,90	—	—	—	—	—	—	1	8,06	14,25	22,31	31	2	10	43	8	2	2	12	9
	391	190	867	44,35	619,05	172,61	—	248,28	4	—	5,12	6,02	—	—	106	624,17	178,63	802,80	404	30	119	553	393	88	185	666	
1	40	20	94	2,06	94,81	5,25	—	68,97	—	—	—	—	—	—	12	94,81	5,25	100,06	66	8	23	97	51	10	19	80	1
2	78	32	155	1,65	140,04	5,25	—	95,40	—	—	—	—	—	—	18	140,04	5,25	145,29	89	17	25	131	66	9	26	101	2
3	67	34	145	2,76	138,65	—	—	80,46	—	—	—	—	—	—	14	138,65	—	138,65	75	13	11	99	71	12	27	110	3
4	63	36	159	2,53	194,19	—	—	61,61	—	—	—	—	—	—	22	194,19	—	194,19	32	3	8	43	73	3	32	108	4
5	65	33	127	4,71	167,76	—	—	128,74	—	—	—	—	—	—	16	167,76	—	167,76	96	5	37	138	72	9	33	114	5
6	43	24	95	1,71	83,09	—	—	39,08	—	—	—	—	—	—	10	83,09	—	83,09	29	4	12	45	39	4	17	60	6
7	46	23	97	5,00	114,48	—	—	112,64	—	—	—	—	—	—	12	114,48	—	114,48	23	4	3	30	52	9	30	91	7
8	43	15	89	0,59	60,29	—	—	57,47	—	—	—	—	—	—	11	60,29	—	60,29	32	2	9	43	25	4	12	41	8
9	47	21	118	4,00	84,15	—	—	58,16	6	—	17,75	—	—	—	16	101,90	—	101,90	57	10	15	82	36	10	17	63	9
10	54	26	135	1,18	167,25	—	—	102,30	—	—	—	—	—	—	17	167,25	—	167,25	72	17	18	107	67	8	31	106	10
11	79	35	175	13,62	203,04	—	—	183,90	—	—	—	—	—	—	15	203,04	—	203,04	75	9	29	113	77	14	29	120	11
12	62	26	128	1,18	131,83	—	—	181,61	—	—	—	—	—	—	10	131,83	—	131,83	51	7	16	74	64	13	32	109	12
13	19	8	45	—	44,04	—	—	47,59	—	—	—	—	—	—	5	44,04	—	44,04	49	7	30	86	14	3	4	21	13
14	13	7	33	—	38,45	—	—	24,14	—	—	—	—	—	—	4	38,45	—	38,45	15	—	7	22	13	—	6	19	14
15	34	20	78	3,12	73,73	34,50	—	60,92	—	—	—	—	—	—	9	73,73	34,50	108,23	67	17	32	116	69	13	34	116	15
	753	360	1673	44,11	1735,80	45,00	—	1302,99	6	—	17,75	—	—	—	191	1753,55	45,00	1798,55	828	123	275	1226	789	121	349	1259	
1	37	19	82	2,06	60,23	43,89	—	34,48	—	—	—	—	—	—	12	60,23	43,89	104,12	30	4	8	42	49	4	18	71	1
2	30	16	75	2,29	41,84	38,95	—	25,06	—	—	—	—	—	—	10	41,84	38,95	80,79	48	5	15	68	31	7	11	49	2
3	72	34	129	2,12	103,49	80,73	—	56,32	2	—	6,45	7,14	—	—	17	109,94	87,87	197,81	93	4	34	131	75	12	24	111	3
4	55	31	115	10,35	63,64	74,25	—	82,76	1	—	1,23	—	—	—	16	64,87	74,25	139,12	52	5	14	71	70	17	28	115	4
5	82	44	168	2,12	38,41	24,38	—	91,95	—	—	—	—	—	—	17	38,41	24,28	62,79	40	1	8	49	51	11	27	89	5
6	79	40	172	4,65	70,54	31,50	—	103,45	—	—	—	—	—	—	19	70,54	31,50	102,04	81	6	23	110	62	14	37	113	6

№ аулов по порядку	ЖИВОТНОВОДСТВО							СБОРЪ СѢНА					ЛЮЦЕРНЫ					ИНВЕНТАРЬ			Промыслы		№ аулов по порядку
	ВЕРБЛЮДОВЪ				Всего овецъ	Всего козъ	Всего ословъ	Число хозяйствъ, косившихъ сѣно	ИМИ СОБРАНО СНОПОВЪ				Покупка сѣна		Число хозяйствъ, сѣявшихъ люцерну	Собрано сноповъ ея	Куплено снопов ея	Число хозяйствъ съ инвентаремъ	Количество			Число хозяйствъ		
									На своемъ покосѣ		На аренд. покосѣ												
	Взрослыхъ	До 2-хъ лѣтъ	До 1 года	Всего					Поливнымъ	Неполивнымъ	Поливнымъ	Неполивнымъ	Число покупавшихъ хозяйствъ	Куплено снопов					Сохъ	Плуговъ	Боронъ	Вообще занимающихся промыслами	Въ томъ числѣ отпускающихъ батрак.	
	41	42	43	44	45	46	47	48	49	50	51	52	53	54	55	56	57	58	59	60	61	62	63	
4	5	—	—	5	300	—	—	8	—	22000	—	—	1	4000	7	10500	—	8	8	—	—	3	1	4
5	5	1	1	7	54	30	—	8	—	7300	—	—	1	100	7	2900	500	8	9	—	—	—	—	5
6	6	—	—	6	216	66	4	9	—	9000	—	—	4	3000	9	4800	—	10	11	1	1	2	2	6
7	4	—	—	4	130	39	—	—	—	—	—	—	3	2000	12	11600	—	12	17	—	—	2	1	7
8	16	—	3	19	632	116	3	—	—	—	—	—	13	7500	17	6700	—	21	21	—	—	11	6	8
9	4	—	—	4	125	35	1	1	—	3000	—	—	1	1000	1	1000	—	1	1	1	2	—	—	9
	53	2	6	61	2009	445	12	73	—	108000	—	—	30	26900	93	75400	500	104	109	6	11	36	24	
1	3	—	—	3	193	34	—	12	—	30000	—	—	—	—	2	3500	—	12	14	—	—	—	—	1
2	9	—	—	9	994	201	2	18	—	41500	—	—	6	4500	4	2800	3600	17	22	1	1	3	2	2
3	4	—	—	4	400	154	—	14	—	35000	—	—	3	2800	6	4700	1500	14	20	1	1	3	2	3
4	7	—	—	7	206	44	—	22	—	26800	—	—	—	—	8	4300	—	22	23	—	—	3	1	4
5	26	—	—	26	1382	162	10	16	—	56000	—	—	—	—	8	8000	—	16	22	—	—	—	—	5
6	8	—	2	10	266	49	1	10	—	17000	—	—	1	2000	5	2900	1100	8	10	—	—	1	1	6
7	3	—	—	3	68	105	—	12	—	49000	—	—	—	—	7	8500	—	11	14	—	1	1	1	7
8	3	—	—	3	60	28	1	11	—	25000	—	—	1	2000	1	1000	—	7	7	—	—	4	—	8
9	3	—	—	3	302	64	—	16	—	25300	—	—	1	1000	6	5200	—	12	14	—	—	3	2	9
10	5	—	—	5	413	93	1	17	—	44500	—	—	—	1000	2	2000	—	17	25	—	—	3	—	10
11	2	—	—	2	208	112	1	15	—	80000	—	—	—	—	11	23150	—	15	26	2	2	—	—	11
12	—	—	—	—	70	50		10	—	79000	—	—	—	—	2	2000	—	10	14	3	3	—	—	12
13	12	—	—	12	275	65	2	5	—	20700	—	—	—	—	—	—	—	3	5	—	—	1	1	13
14	—	—	—	—	50	20	—	4	—	10500	—	—	—	—	—	—	2000	2	3	—	—	—	—	14
15	17	1	2	20	830	177	5	9	—	26500	—	—	1	1000	9	5050	—	9	8	4	4	—	—	15
	102	1	4	107	5717	1358	23	191	—	566800	—	—	13	13300	71	73100	8200	175	227	11	12	22	10	
1	9	—	—	9	235	34	2	12	—	15000	—	—	2	1300	10	3500	—	12	15	—	—	1	—	1
2	9	—	—	9	140	26	2	10	—	10900	—	—	—	—	6	3900	—	10	12	1	—	—	—	2
3	23	6	2	31	649	75	7	17	—	24500	—	—	6	11500	10	3600	—	17	24	1	—	—	—	3
4	20	2	1	23	495	49	2	16	—	36000	—	—	4	12000	15	17600	—	12	11	6	8	1	1	4
5	20	1	1	22	151	76	1	17	—	40000	—	—	1	500	9	3600	900	16	16	—	—	9	5	5
6	23	—	—	23	291	90	5	19	—	45000	—	—	—	—	13	7900	—	19	19	—	—	7	7	6

№№ ауловъ по порядку	№ общины, къ которой принадлежитъ аулъ	НАЗВАНІЕ: Хозяйственнаго аула по аксакалу (1)	Урочища, при которомъ находится зимовка аула (2)	Родоначальника (3)	ВОДОПОЛЬЗОВАНІЕ: Видъ и названіе источника при кстау (4)	Качество воды (5)	Сколько времени источникъ не изсякаетъ (6)	НАСЕЛЕНІЕ: Число наличн. хозяйствъ (7)	Въ томъ числѣ посторонн. (8)	Сверхъ того отсутствующихъ (9)	Число хозяйствъ: Кочующихъ (10)	Некочующихъ (11)	Число хозяйствъ, имѣющихъ земляныя постройки (12)	Мужчинъ: Всего (13)	Въ томъ числѣ къ работѣ, возрасте (14)	№№ ауловъ по порядку
		АСИНСКАЯ ВОЛОСТЬ														
		Административный аулъ № 8.														
7	103	Усербай Тажи	Басъ Аккуль	Кеньдже	Кл. Сасыкъ-бастау	Прѣсн.	Круглый годъ	7	—	—	4	3	7	20	14	7
8	»	Бекмирза Кутушъ . .	Ушъ-Бастау	Садыкъ	Кл. Ушъ-бастау	»	»	8	—	—	5	3	8	31	16	8
9	»	Туктубай Альменъ . .	Акъ-Куль	Біймирза	Кл. Ауліе-бастау	»	»	8	—	—	—	8	8	38	18	9
10	»	Джаркомбай Байтакъ .	Аякъ-Аккуль	»	Колодцы	»	»	7	—	—	—	7	7	18	9	10
								121	—	—	62	59	121	493	256	
		Всего по Асинской волости						1153	16	62	165	988	1153	4626	2424	
		АШИНСКАЯ ВОЛОСТЬ														
		Административный аулъ № 1.														
1	320	Джакупбай Назарбекъ .	Казыкъ-Какканъ	Кыпчакъ	Рѣка Чу	Прѣсн.	Круглый годъ.	25	2	9	—	25	2	116	58	1
2	»	Ахметъ Уламбай . . .	Аралъ-Тюбе, Сасыкъ и Джалгызъ въ пескахъ	»	Колодцы	»	»	54	—	10	54	—	2	254	116	2
								79	2	19	54	25	4	370	174	
		Административный аулъ № 2.														
1	320	Султанай Мактыбай . .	Батырбекъ на Чу	Кунту	Р. Чу, ар. Кююгенъ	Прѣсн.	Круглый годъ	78	—	3	8	70	11	281	146	1
2	»	Бейсепбе Мирзабекъ . .	Алаботалы и Акъ-кудукъ въ пескахъ	»	Колодцы	»	»	49	—	14	49	—	—	210	104	2
3	»	Агыбай Баракбай . .	Алаботалы и Кара-кудукъ въ пескахъ	»	»	»	»	32	—	12	32	—	—	134	64	3
								159	—	29	89	70	11	625	314	
		Административный аулъ № 3.														
1	319	Бейсеу Джанбылъ . . .	Тасъ-уткуль (наюгѣ) Джаръ-шапканъ	Кунту	Рѣка Чу	Прѣсн.	Круглый годъ	111	—	12	105	6	10	441	216	1
2	»	Аскаръ Кальджанъ . .	Бакты-Кожа Медетпекъ	»	»	»	»	72	—	9	46	26	10	276	132	2
								183	—	21	151	32	20	717	348	
		Административный аулъ № 4.														
1	320	Курманбекъ Байкулакъ	Чарбакты	Кунту	Рѣка Курагата	Прѣсн.	Круглый годъ	38	—	5	27	11	5	159	81	1
2	»	Молдабай Амалдыкъ . .	Тамды-карынъ, Чингельды-карынъ	»	Р. Курагата, колодцы	»	»	109	—	2	101	8	3	467	228	2
3	»	Абдыкеримъ Сыдыкъ .	Бурганъ-Су	»	»	»	»	70	5	8	60	10	2	284	132	3
								217	5	15	188	29	10	910	441	
		Административный аулъ № 5.														
1	320	Таджи Джазыкъ . .	Амангельды на Чу	Боккайнатъ	Р. Чу, ар. Ишке-чу	Прѣсн.	Круглый годъ	35	—	16	1	34	15	162	77	1
2	»	Бекджигитъ Барболъ .	Тайсойганъ, Кара-Кобы, Керигеджолъ въ пескахъ	»	Колодцы	»	»	49	—	2	49	—	14	160	73	2
3	»	Бекназаръ Тай . . .	Бау въ саксаулѣ	»	»	»	»	19	—	9	19	—	—	81	35	3
								103	—	27	69	34	29	403	185	
		Административный аулъ № 6														
1	320	Ксей Кемельбекъ . . .	Тасъ-Тюбе на Чу	Боккайнатъ	Р. Чу, ар. Ишке-чу	Прѣсн.	Круглый годъ	23	—	4	7	16	16	89	48	1
2	»	Матай Батырбекъ .	Ибраимъ-Талъ на Чу	Кунту	Рѣка Чу	»	»	27	—	3	13	14	9	89	48	2
3	»	Ташимбай Джоше . .	Агашикъ въ сакс.	»	Колодцы	»	»	27	—	10	27	—	1	107	66	3

№№ ауловъ по порядку	НАСЕЛЕНІЕ			ЗЕМЛЕПОЛЬЗОВАНІЕ										ЖИВОТНОВОДСТВО								№№ ауловъ по порядку
	женщинъ		Всего лицъ обоего пола	десятинъ своихъ					Число хозяйствъ арендующихъ		арендов. десятинъ			Число сѣющихъ хозяйствъ	ими засѣяно десятинъ			лошадей				рогатаго скота				
					посѣва		покоса				пашни		покоса												
	Всего	Въ томъ числѣ въ рабоч. возрастѣ		Люцерны	Полив-ного	Неполив-ного	Полив-ного	Неполив-ного	Пашню	Покосъ	Полив-ной	Неполив-ной	Полив-ного		Полив-ной	Неполив-ной	Всего	Взрос-лыхъ	До 2-хъ лѣтъ	До 1 года	Всего	Взрос-лыхъ	До 2-хъ лѣтъ	До 1 года	Всего	
	15	16	17	18	19	20	21	22	23	24	25	26	27	28	29	30	31	32	33	34	35	36	37	38	39	40	
7	15	10	35	—	47,40	13,50	—	—	—	1	—	—	—	1,15	7	47,40	13,50	60,90	22	—	5	27	18	3	6	27	7
8	24	14	55	0,12	2,29	26,18	—	26,20	—	—	—	—	—	—	8	2,29	26,18	28,47	24	3	14	41	15	—	1	16	8
9	26	14	64	2,35	33,52	25,50	—	83,92	—	—	—	—	—	—	8	33,52	25,50	59,02	49	3	18	70	22	6	9	37	9
10	15	8	33	1,35	37,62	17,25	—	27,59	—	—	—	—	—	—	7	37,62	17,25	54,87	17	—	7	24	21	—	9	30	10
	435	230	928	27,41	498,98	376,13	—	531,73	3	1	7,68	7,14	—	1,15	121	506,66	383,27	889,93	456	31	146	633	414	74	170	658	
	3988	1990	8614	736,07	6416,56	639,96	1,05	3761,84	18	2	53,67	14,66	—	2,30	1050	6470,23	654,62	7124,85	3769	432	1135	5336	3475	694	1686	5855	
1	82	38	198	3,87	25,19	—	—	53,19	—	—	—	—	—	—	24	25,19	—	25,19	32	5	3	40	44	8	39	91	1
2	188	95	442	2,98	48,69	10,76	—	173,62	—	—	—	—	—	—	53	48,69	10,76	59,45	83	6	13	102	35	4	24	63	2
	270	133	640	6,85	73,88	10,76	—	226,81	—	—	—	—	—	—	77	73,88	10,76	84,64	115	11	16	142	79	12	63	154	
1	210	110	491	18,23	40,91	—	—	210,43	—	—	—	—	—	—	77	40,91	—	40,91	131	9	20	160	115	16	83	214	1
2	173	94	383	3,55	30,35	1,20	—	128,30	—	—	—	—	—	—	48	30,35	1,20	31,55	96	7	18	121	78	14	62	154	2
3	120	63	254	0,16	0,33	13,33	—	108,51	—	—	—	—	—	—	31	0,33	13,33	13,66	195	32	102	329	33	4	22	59	3
	503	267	1128	21,94	71,59	14,53	—	447,24	—	—	—	—	—	—	156	71,59	14,53	86,12	422	48	140	610	226	34	167	427	
1	369	207	810	7,26	72,67	—	—	200,75	—	—	—	—	—	—	102	72,67	—	72,67	257	16	59	332	190	39	150	379	1
2	226	131	502	3,87	35,75	—	—	114,36	—	—	—	—	—	—	62	35,75	—	35,75	409	60	172	641	67	10	45	122	2
	595	338	1312	11,13	108,42	—	—	315,11	—	—	—	—	—	—	164	108,42	—	108,42	666	76	231	973	257	49	195	501	
1	123	66	282	11,05	26,32	—	—	73,40	—	—	—	—	—	—	36	26,32	—	26,32	117	16	30	163	67	21	51	139	1
2	333	185	800	21,21	43,97	—	—	230,21	—	—	—	—	—	—	100	43,97	—	43,97	556	74	212	842	201	44	115	360	2
3	201	103	485	17,26	83,98	—	—	121,92	—	—	—	—	—	—	62	83,98	—	83,98	223	32	73	328	54	10	27	91	3
	657	354	1567	49,52	154,27	—	—	425,53	—	—	—	—	—	—	198	154,27	—	154,27	896	122	315	1333	322	75	193	590	
1	100	50	262	8,22	37,34	—	—	42,77	—	2	—	—	—	2,77	34	37,34	—	37,34	60	3	12	75	27	9	25	61	1
2	123	68	283	7,10	50,34	19,05	—	59,36	—	—	—	—	—	—	48	50,34	19,05	69,39	72	7	15	94	32	6	27	65	2
3	53	25	134	0,89	14,38	9,70	—	26,17	—	—	—	—	—	—	19	14,38	9,70	24,08	20	1	—	21	5	1	5	11	3
	276	143	679	16,21	102,06	28,75	—	128,30	—	2	—	—	—	2,77	101	102,06	28,75	130,81	152	11	27	190	64	16	57	137	
1	82	45	171	6,86	36,43	3,34	—	61,91	—	—	—	—	—	—	23	36,43	3,34	39,77	81	24	28	133	43	11	29	83	1
2	72	37	161	—	17,03	—	—	23,19	—	—	—	—	—	—	25	17,03	—	17,03	77	23	32	132	15	1	12	28	2
3	86	44	193	—	22,14	—	—	26,38	—	—	—	—	—	—	27	22,14	—	22,14	40	4	12	56	16	6	15	37	3

№ ауловъ по порядку	ЖИВОТНОВОДСТВО							СБОРЪ СѢНА				
	ВЕРБЛЮДОВЪ				Всего овецъ	Всего козъ	Всегоословъ	Число хозяйствъ, косившихъ сѣно	ИМИ СОБРАНО СНОПОВЪ			
									На своемъ покосѣ		На аренд. покосѣ	
	Взрослыхъ	До 2-хъ лѣтъ	До 1 года	Всего					Поливнымъ	Неполивнымъ	Поливнымъ	Неполивнымъ
	41	42	43	44	45	46	47	48	49	50	51	52
7	6	2	—	8	239	18	1	1	—	—	—	500
8	11	—	—	11	250	—	—	8	—	11400	—	—
9	9	—	—	9	197	36	2	8	—	36500	—	—
10	7	—	—	7	140	20	—	7	—	12000	—	—
	137	11	4	152	2787	424	22	115	—	231300	—	500
	402	17	22	441	18848	3463	85	887	600	1636400	—	1000
1	18	1	1	20	211	35	—	23	—	25000	—	—
2	116	2	1	119	1554	125	—	53	—	81600	—	—
	134	3	2	139	1765	160	—	76	—	106600	—	—
1	64	3	—	67	1072	188	—	78	—	98900	—	—
2	89	2	—	91	1060	251	—	49	—	60300	—	—
3	70	1	12	83	2207	102	—	32	—	51000	—	—
	223	6	12	241	4339	541	—	159	—	210200	—	—
1	146	11	7	164	3553	237	—	109	—	94350	—	—
2	107	1	3	111	3012	152	—	63	—	53750	—	—
	253	12	10	275	6565	389	—	172	—	148100	—	—
1	27	4	2	33	1637	168	—	38	—	34500	—	—
2	210	6	12	228	5501	578	—	104	—	108200	—	—
3	149	3	7	159	3381	361	—	65	—	57300	—	—
	386	13	21	420	10519	1107	—	207	—	200000	—	—
1	50	2	4	56	776	166	—	28	—	20100	—	1300
2	91	4	5	100	1238	203	—	39	—	27900	—	—
3	34	1	1	36	355	34	—	16	—	12300	—	—
	175	7	10	192	2369	403	—	83	—	60300	—	1300
1	41	5	7	53	766	145	—	22	—	29100	—	—
2	57	—	7	64	628	79	—	26	—	10900	—	—
3	63	4	6	73	565	170	—	27	—	12400	—	—

И ЛЮЦЕРНЫ					ИНВЕНТАРЬ				Промыслы		№ ауловъ по порядку
Покупка сѣна		Число хозяйствъ, сѣявшихъ люцерну	Собрано сноповъ ея	Куплено сноповъ ея	Число хозяйствъ съ инвентаремъ	Количество			Число хозяйствъ		
Число покупавшихъ хозяйствъ	Куплено сноповъ					Сохъ	Плуговъ	Боронъ	Вообще занимающихся промыслами	Въ томъ числѣ отпускающихъ бараки.	
53	54	55	56	57	58	59	60	61	62	63	
6	18900	—	—	2450	7	8	—	—	3	3	7
—	—	1	200	500	8	8	—	—	1	1	8
—	—	6	4000	1000	7	8	—	—	2	2	9
—	—	5	2300	—	7	7	—	—	—	—	10
19	44200	75	46600	4850	115	128	8	8	24	19	
151	205750	851	1019950	19050	998	1097	44	53	369	194	
—	—	6	4800	—	24	27	—	—	6	3	1
—	—	6	3700	—	41	42	—	—	8	4	2
—	—	12	8500	—	65	69	—	—	14	7	
—	—	38	22600	500	74	64	—	—	24	4	1
6	2500	9	4400	1600	45	46	—	—	15	7	2
3	3500	1	200	—	31	31	—	—	3	2	3
9	6000	48	27200	2100	150	141	—	—	42	13	
12	9600	15	9000	200	72	72	—	5	26	15	1
10	9800	8	4800	—	45	45	—	—	28	9	2
22	19400	23	13800	200	117	117	—	5	54	24	
5	4500	19	13700	—	29	29	—	—	10	7	1
3	4400	30	26300	1100	52	51	1	1	25	11	2
2	600	30	21400	—	49	48	—	1	39	18	3
10	9500	79	61400	1100	130	128	1	2	74	36	
—	—	13	10200	—	33	34	—	—	18	5	1
1	1000	10	8800	—	41	43	—	—	18	5	2
1	500	2	1100	—	18	18	—	—	7	1	3
2	1500	25	20100	—	92	95	—	—	43	11	
1	4000	8	8500	1000	23	24	—	—	5	1	1
3	3000	—	—	—	11	11	—	—	20	2	2
1	100	—	—	—	27	27	—	—	12	6	3

№№ ауловъ по порядку	№ общины, къ которой принадлежитъ аулъ	НАЗВАНІЕ: Хозяйственнаго аула по аксакалу	Урочища, при которомъ находится зимовка аула	Родоначальника	ВОДОПОЛЬЗОВАНІЕ: Видъ и названіе источника при кстау	Качество воды	Сколько времени источникъ не изсякаетъ	НАСЕЛЕНІЕ: Число наличн. хозяйствъ	Въ томъ числѣ посторонніхъ	Сверхъ того отсутствующихъ	Число хозяйствъ: Кочующихъ	Некочующихъ	Число хозяйствъ, имѣющихъ земляныя жилыя постройки	мужчинъ: Всего	Въ томъ числѣ въ рабоч возрастѣ	№№ ауловъ по порядку
		1	2	3	4	5	6	7	8	9	10	11	12	13	14	
		АШИНСКАЯ ВОЛОСТЬ														
		Административный аулъ № 6.														
4	320	Керимкулъ Каракойлы	Тогузъ-кудукъ и Аралъ-Тюбе въ песк.	Боккайнатъ	Колодцы Озера	Прѣсн. Солен.	Круглый годъ	57	—	6	57	—	—	226	114	4
								134	—	23	104	30	26	511	276	
1	320	Бетбай Аеле	Кара-намысъ (въ песнахъ)	Кунту	Колодцы	Прѣсн.	Круглый годъ	37	13	2	37	—	—	147	76	1
2	»	Джидебай Каленъ . .	Чуванъ-кудукъ, Акъ-кудукъ Кемеръ-кудукъи др.въпеск.	»	»	»	»	56	—	20	56	—	—	224	125	2
		Административный аулъ № 10.						93	13	22	93	—	—	371	201	
1	320	Клышбай Аргынбай . .	Урта-кудукъ въ сансаулѣ	Сарійсунъ	Колодцы	Прѣсн.	Круглый годъ	22	—	8	22	—	—	77	39	1
2	»	Сдыбай Тольте . . .	Въ пескахъ на Кесыкъ, Бозбай и др.	»	»	»	»	34	—	14	34	—	1	120	55	2
3	»	Сугуръ Едиге	Итульгенъ и Бозбай въ пескахъ	»	»	»	»	27	-	18	27	—	1	95	44	3
4	»	Исраилъ Джетыбай . .	Джетыбай-тоганъ	»	Арыкъ Кокъ-узекъ	»	»	15	—	—	1	14	—	57	33	4
		Административный аулъ № 11.						98	—	40	84	14	2	349	171	
1	320	Карабай Елебай . . .	Даулетъ-арыкъ	Сарійсунъ	Даулетъ ар. и колодцы	Прѣсн.	Круглый годъ	30	—	13	1	29	—	124	65	1
2	»	Джаманкулъ Кульджанъ	Карабасъ-арыкъ	»	Ар. Карабасъ и колодцы	»	Зимой не бываетъ	17	—	15	4	13	—	53	29	2
3	»	Бекатай Юсупъ . . .	Бозбай-Казганъ въ песнахъ	»	Колодцы	»	Круглый годъ	5	—	—	5	—	1	9	5	3
4	»	Джаекъ Бегимбетъ . .	Чингельды-кудукъ и Итульгенъ-кудукъ въ песнахъ	»	»	»	»	46	—	11	45	1	—	150	68	4
5	»	Аманкельды Чонтай .	Кызыкъ-кокканъ	»	Арыкъ Кокъ-узекъ	»	»	7	—	2	—	7	2	18	11	5
								105	—	41	55	50	3	354	178	
		Всего по Ашинской волости						1171	20	237	887	284	105	4610	2288	
		БАКАИРСКАЯ ВОЛОСТЬ														
		Административный аулъ № 1.														
1	159	Айту Сатыбекъ . . .	Чонъ Курганъ	Найманъ	Р. Бакаиръ	Прѣсн.	Круглый годъ	13	—	2	8	5	—	29	16	1
2	»	Джиргамбекъ Капай . .	Джаръ арыкъ	»	Ар. Джаръ и Чалпылдакъ	»	»	6	—	—	3	3	1	20	10	2
3	157	Нурали Мирзакулъ . .	Чалпылдакъ	Кытай	»	»	»	15	—	1	8	7	—	38	17	3
4	»	Джолдашбай Сатубалды	»	»	»	»	»	15	—	2	8	7	4	33	15	4
5	»	Качи Байджанысъ	»	»	»	»	»	14	—	1	4	10	—	45	20	5
6	»	Ташкара Таштамбекъ	Чонъ Курганъ	Найманъ	Р. Бакаиръ	»	»	10	—	1	3	7	2	24	12	6
7	»	Джіентай Салы . . .	Чалпылдакъ	»	Ар. Джаръ и Чалпылдакъ	»	»	19	—	1	10	9	—	52	28	7
8	159	Коккузъ Рустемъ . . .	Джаръ арыкъ	»	»	»	»	13	—	2	6	7	1	26	11	8
9	»	Тоте Кадырали . . .	»	»	Джаръ арыкъ	»	»	4	—	—	2	2	2	10	3	9
		Административный аулъ № 2.						109	—	10	52	57	10	277	132	
1	158	Джумашъ-Али Тоялы .	Чалпылдакъ	Куще	Ар. Чалпылдакъ	Прѣсн.	Круглый годъ	11	—	—	4	7	—	33	14	1
2	156	Орманъ Иманали . . .	Слеузень-аузы	Тюменьтамга	Слеузень булакъ	»	»	16	—	1	8	8	—	65	24	2

№№ аулов по порядку	НАСЕЛЕНІЕ			ЗЕМЛЕПОЛЬЗОВАНІЕ										ЖИВОТНОВОДСТВО								№№ аулов по порядку
	Женщинъ		Всего лицъ обоего пола	Десятинъ своихъ					Число хозяйствъ арендующихъ		Арендов. десятинъ			Число сѣющихъ хозяйствъ	Ими засѣяно десятинъ			Лошадей				Рогатаго скота				
	Всего	Въ томъ числѣ въ рабоч. возрастѣ		Люцерны	Посѣва		Покоса		Пашню	Покосъ	Пашни		Покоса		Полив-ной	Неполив-ной	Всего	Взрослыхъ	До 2 хъ лѣтъ	До 1 года	Всего	Взрослыхъ	До 2-хъ лѣтъ	До 1 года	Всего	
					Полив-ного	Неполив-ного	Полив-ного	Неполив-ного			Полив-ной	Неполив-ной	Полив-ного	Неполив-ного												
	15	16	17	18	19	20	21	22	23	24	25	26	27	28	29	30	31	32	33	34	35	36	37	38	39	40	
4	169	92	395	0,48	48,78	41,45	—	120,43	—	—	—	—	—	—	57	48,78	41,45	90,23	87	9	20	116	9	3	8	20	4
	409	218	920	7,34	124,38	44,79	—	231,91	—	—	—	—	—	—	132	124,38	44,79	169,17	285	60	92	437	83	21	64	168	
1	94	56	241	0,16	13,87	—	—	65,11	—	—	—	—	—	—	24	13,87	—	13,87	128	17	58	203	17	7	13	37	1
2	158	89	382	—	17,45	—	—	79,15	1	—	0,67	—	—	—	41	18,12	—	18,12	82	3	7	92	37	2	25	64	2
	252	145	623	0,16	31,32	—	—	144,26	1	—	0,67	—	—	—	65	31,99	—	31,99	210	20	65	295	54	9	38	101	
1	61	33	138	3,31	26,62	—	—	—	—	—	—	—	—	—	20	26,62	—	26,62	26	—	3	29	8	—	6	14	1
2	93	45	213	14,84	26,36	—	—	7,87	—	—	—	—	—	—	34	26,36	—	26,36	39	5	9	53	7	—	7	14	2
3	79	42	174	9,27	22,36	—	—	1,91	—	—	—	—	—	—	25	22,36	—	22,36	26	1	6	33	5	—	5	10	3
4	40	25	97	1,21	2,00	—	—	43,62	—	—	—	—	—	—	1	2,00	—	2,00	16	—	2	18	28	3	22	53	4
	273	145	622	28,63	77,34	—	—	53,40	—	—	—	—	—	—	80	77,34	—	77,34	107	6	20	133	48	3	40	91	
1	88	52	212	5,64	22,33	—	—	61,92	—	—	—	—	—	—	30	22,33	—	22,33	38	1	4	43	22	5	19	46	1
2	40	25	93	5,08	12,28	—	—	13,40	—	—	—	—	—	—	17	12,28	—	12,28	16	—	—	16	8	—	7	15	2
3	8	4	17	1,13	3,00	—	—	2,77	—	—	—	—	—	—	5	3,00	—	3,00	7	—	—	7	2	1	1	4	3
4	107	60	257	8,79	29,86	—	0,28	29,57	—	—	—	—	—	—	39	29,86	—	29,86	68	7	15	90	17	1	15	33	4
5	14	8	32	1,21	4,02	—	—	17,23	—	—	—	—	—	—	6	4,02	—	4,02	6	1	—	7	3	—	3	6	5
	257	149	611	21,85	71,49	—	0,28	124,89	—	—	—	—	—	—	97	71,49	—	71,49	135	9	19	163	52	7	45	104	
	3492	1892	8102	163,63	814,75	98,83	0,28	2097,45	1	2	0,67	—	—	2,77	1070	815,42	98,83	914,25	2988	363	925	4276	1185	226	862	2273	
1	25	8	54	1,57	39,78	—	5,14	2,77	—	—	—	—	—	—	11	39,78	—	39,78	29	2	5	36	17	6	12	35	1
2	17	6	37	0,72	19,77	—	1,10	2,77	—	—	—	—	—	—	5	19,77	—	19,77	8	1	—	9	5	1	3	9	2
3	39	16	77	1,34	52,33	—	—	7,55	—	—	—	—	—	—	13	52,33	—	52,33	17	—	1	18	15	1	7	23	3
4	26	17	59	0,91	52,56	—	—	10,64	—	—	—	—	—	—	15	52,56	—	52,56	22	2	1	25	11	—	3	14	4
5	29	14	74	0,20	35,35	—	—	3,40	—	—	—	—	—	—	13	35,35	—	35,35	6	1	1	8	7	4	2	13	5
6	17	8	41	0,98	25,50	—	—	5,53	—	—	—	—	—	—	9	25,50	—	25,50	6	1	—	7	7	—	2	9	6
7	41	20	93	1,96	74,94	—	—	13,40	—	1	—	—	0,55	—	19	74,94	—	74,94	27	4	3	34	16	—	5	21	7
8	23	13	49	3,20	55,58	—	—	11,92	—	—	—	—	—	—	11	55,58	—	55,58	26	7	8	41	15	3	7	25	8
9	9	3	19	0,49	9,68	—	0,37	0,64	—	—	—	—	—	—	3	9,68	—	9,68	5	—	—	5	3	2	2	7	9
	226	105	503	11,37	365,49	—	6,61	58,62	—	1	—	—	0,55	—	99	365,49	—	365,49	146	18	19	183	96	17	43	156	
1	21	12	54	1,47	21,29	—	—	6,59	—	—	—	—	—	—	9	21,29	—	21,29	10	1	2	13	16	3	9	28	1
2	47	26	112	1,93	28,50	—	3,49	8,51	—	—	—	—	—	—	10	28,50	—	28,50	35	4	6	45	30	5	16	51	2

Ашин. вол., адм. аул. №№ 6, 7, 10 и 11; Банкир. вол., адм. аул. №№ 1 и 2.

№ аулов по порядку	ЖИВОТНОВОДСТВО: ВЕРБЛЮДОВЪ: Взрослых	ВЕРБЛЮДОВЪ: До 2-хъ лѣтъ	ВЕРБЛЮДОВЪ: До 1 года	ВЕРБЛЮДОВЪ: Всего	Всего овецъ	Всего козъ	Всегоословъ	СБОРЪ СѢНА И ЛЮЦЕРНЫ: Число хозяйствъ, косившихъ сѣно	ИМИ СОБРАНО СНОПОВЪ: На своемъ покосѣ: Поливномъ	На своемъ покосѣ: Неполивномъ	На аренд. покосѣ: Поливномъ	На аренд. покосѣ: Неполивномъ	Покупка сѣна: Число покупавшихъ хозяйствъ	Покупка сѣна: Куплено СНОПОВЪ	Число хозяйствъ, сѣявшихъ люцерну	Собрано СНОПОВЪ ея	Куплено СНОПОВЪ ея	ИНВЕНТАРЬ: Число хозяйствъ съ инвентаремъ	Количество: Сохъ	Количество: Плуговъ	Количество: Боронъ	Промыслы: Число хозяйствъ: Вообще занимающихся промыслами	Число хозяйствъ: Въ томъ числѣ отпускающихъ батраковъ	№ аулов по порядку
	41	42	43	44	45	46	47	48	49	50	51	52	53	54	55	56	57	58	59	60	61	62	63	
4	181	12	34	227	1671	226	—	57	—	56600	—	—	1	100	2	600	—	54	54	—	—	25	4	4
	342	21	54	417	3630	620	—	132	—	109000	—	—	6	7200	10	9100	1000	115	116	—	—	62	13	
1	75	2	4	81	1193	171	—	36	—	30600	—	—	4	500	1	200	600	33	33	—	—	15	4	1
2	97	—	5	102	1970	599	—	54	—	37200	—	—	12	3750	—	—	1900	14	14	—	—	36	11	2
	172	2	9	183	3163	770	—	90	—	67800	—	—	16	4250	1	200	2500	47	47	—	—	51	15	
1	46	2	—	48	433	54	—	—	—	—	—	—	2	1600	9	4100	—	19	19	—	—	7	2	1
2	68	3	5	76	893	97	—	6	—	3700	—	—	—	—	23	18400	—	27	27	—	—	2	—	2
3	37	1	—	38	515	67	—	3	—	900	—	—	1	100	16	11500	—	25	25	—	—	10	2	3
4	6	—	—	6	220	10	—	13	—	20500	—	—	—	—	1	1500	—	13	13	—	—	14	2	4
	157	6	5	168	2061	228	—	22	—	25100	—	—	3	1700	49	35500	—	84	84	—	—	33	6	
1	63	2	3	68	393	137	—	29	—	29100	—	—	1	100	11	7000	—	30	30	—	—	7	5	1
2	18	—	—	18	158	17	—	13	—	6300	—	—	1	500	13	6300	—	17	17	—	—	7	5	2
3	3	—	—	3	50	—	—	3	—	1300	—	—	—	—	1	1400	—	5	5	—	—	—	—	3
4	105	13	9	127	1455	181	—	26	150	13900	—	—	7	3200	15	10900	—	31	31	—	—	28	5	4
5	2	—	—	2	32	24	—	7	—	8100	—	—	—	—	2	1500	—	7	7	—	—	—	—	5
	191	15	12	218	2088	359	—	78	150	58700	—	—	9	3800	42	27100	—	90	90	—	—	42	15	
	2033	85	135	2253	36499	4577	—	1019	150	985800	—	1300	77	53350	289	202900	6900	890	887	1	7	415	140	
1	8	1	—	9	156	46	—	13	2800	1300	—	—	—	—	8	2400	600	11	11	—	1	2	1	1
2	3	—	—	3	53	68	—	6	600	1300	—	—	—	—	3	1100	100	5	5	—	—	2	1	2
3	7	—	—	7	341	79	—	12	—	3550	—	—	1	100	10	2050	—	14	14	—	—	2	2	3
4	7	—	—	7	148	28	—	12	—	5000	—	—	—	—	5	1400	200	15	15	—	11	—	—	4
5	—	—	—	—	19	39	—	7	—	1600	—	—	—	—	3	300	—	12	12	—	—	4	4	5
6	—	—	—	—	—	93	—	8	—	2600	—	—	—	—	6	1500	—	9	9	—	—	3	—	6
7	6	1	—	7	334	158	—	14	—	6300	300	—	3	900	8	3000	300	18	20	—	13	1	1	7
8	7	—	1	8	182	46	—	11	—	5600	—	—	—	—	10	4900	—	10	14	—	6	—	—	8
9	—	—	—	—	—	41	—	3	200	300	—	—	—	—	2	750	—	4	4	—	—	2	2	9
	38	2	1	41	1233	598	—	86	3600	27550	300	—	4	1000	55	17400	1200	98	104	—	31	16	11	
1	—	—	—	—	22	52	—	10	—	3100	—	—	—	—	7	2250	—	11	11	—	—	—	—	1
2	11	—	—	11	615	216	—	16	1900	4000	—	—	1	400	11	2950	200	14	15	—	1	2	2	2

№№ аулов по порядку	№ общины, къ которой принадлежитъ аулъ	НАЗВАНІЕ: Хозяйственнаго аула по аксакалу	Урочища, при которомъ находится зимовка аула	Родоначальника	ВОДОПОЛЬЗОВАНІЕ: Видъ и названіе источника при кстау	Качество воды	Сколько времени источникъ не изсякаетъ	НАСЕЛЕНІЕ: Число наличн. хозяйствъ	Въ томъ числѣ посторонніхъ	Сверхъ того отсутствующихъ	Число хозяйствъ: Кочующихъ	Некочующихъ	Число хозяйствъ, имѣющихъ земляныя жилыя постройки	мужчинъ: Всего	Въ томъ числѣ въ рабоч. возрастѣ	№№ аулов по порядку
		1	2	3	4	5	6	7	8	9	10	11	12	13	14	
		БАКАИРСКАЯ ВОЛОСТЬ														
		Административный аулъ № 2.														
3	156	Стамалы Ходжамберды	Слеузень аузы	Куще	Слеузень-булакъ	Прѣсн.	Круглый годъ	10	—	—	6	4	2	26	14	3
4	158	Тагай Таербекъ . . .	Узунъ-булакъ	Найманъ	Ар. Акъ-Тайлакъ	»	»	5	—	1	2	3	1	12	6	4
5	159	Онгалбай Сатымкулъ .	Джаръ-арыкъ	Куще	Ар. Джаръ	»	»	9	—	—	2	7	1	28	13	5
6	156	Батырбекъ Каипъ .	Слеузень аузы	Тюменьтамга	Слеузень-булакъ	»	»	16	—	1	5	11	—	37	18	6
7	»	Нурдаулетъ Чинали . .	»	»	»	»	»	7	—	—	4	3	—	23	11	7
8	»	Амангельды Муратбекъ	»	»	»	»	»	11	—	—	7	4	—	26	15	8
9	158	Тохтаназаръ Карабала .	Чалпылдакъ	Куще	Ар Чалпылдакъ	»	»	26	—	5	8	18	2	53	29	9
10	»	Танали Баубекъ . . .	Кара-Сай	»	Ар. Карасай	»	»	22	—	1	10	12	2	59	28	10
								133	—	9	56	77	8	362	172	
		Административный аулъ № 3.														
1	160	Алымкулъ Сартъ . . .	Талды-Усай	Найманъ	Ар. Талды-сай и Джаръ-кара	Прѣсн.	Круглый годъ	15	—	—	6	9	1	47	29	1
2	»	Уразъ-Айдаръ-Али . .	Кара Сай-Башъ	»	Р. Бакаиръ	»	»	14	—	—	6	8	2	34	21	2
3	»	Нурале Эгешъ . . .	Кокъ-Тюбе	»	Ар. Талды-сай, Джаръ-кара	»	»	6	—	—	4	2	—	14	10	3
4	»	Худайберды Эсамбай .	Бешъ Алышъ	»	»	»	»	17	—	—	6	11	4	40	19	4
5	»	Суамбекъ Бекмамбетъ .	Акъ-Тайлакъ-арыкъ	»	Ар. Акъ-Тайлакъ	»	»	11	—	—	5	6	2	24	16	5
6	»	Барпы Бердыбекъ . .	Бешъ Мойнакъ	»	Ар. Талды-сай, Джаръ-кара	»	»	14	—	—	3	11	—	33	18	6
7	»	Имамбекъ Альмаметъ .	Чонъ-Курганъ	»	»	»	»	21	—	—	8	13	2	29	21	7
8	»	Оспанъ Арыстамбекъ .	Бакаиръ	»	Колъ-арыкъ изъ р. Бакаира	»	Зимой вым.	10	—	—	8	2	3	32	20	8
								108	—	—	46	62	14	253	154	
		Административный аулъ № 4.														
1	161	Раманкулъ Мирзали .	Джонъ-арыкъ	Найманъ	Ар. Джонъ	Прѣсн.	Зимой не бываетъ	7	—	—	2	5	—	15	9	1
2	»	Мамбетали Саякбай . .	»	»	»	»	»	6	—	—	3	3	—	16	7	2
3	»	Авасъ Бекмуратъ . . .	Акъ-Джаръ-арыкъ	»	Ар. Акъ-Джаръ	»	Круглый годъ	9	—	—	4	5	1	24	13	3
4	»	Мамайза Мамышъ . .	Акъ-Пашатъ	»	Акъ-Пашатъ-булакъ	»	»	9	—	1	2	7	—	30	21	4
5	»	Карага-Султанъ . . .	»	»	Ар. Акъ-Джаръ	»	»	7	—	—	3	4	2	22	12	5
6	»	Уразъ-Уркумбай . . .	Кокъ-Джаръ-арыкъ	»	Ар. Кокъ-Джаръ	»	Зимой не бываетъ	7	—	—	3	4	—	20	11	6
7	»	Чалдамбай Арзы . . .	Джонъ-арыкъ	»	Ар. Джонъ	»	»	6	—	—	4	2	—	14	7	7
8	»	Матказы Айдарбекъ . .	Кокъ-Джаръ-арыкъ	»	Ар. Кокъ-Джаръ	»	»	7	—	1	2	5	1	21	13	8
9	»	Умбетали Тюрягельды .	Акъ-Пашатъ	»	Ар. Акъ-Джаръ	»	Круглый годъ	16	—	3	5	11	2	34	19	9
10	158	Чота Арзы	Акъ-Ташъ-арыкъ	»	Колъ-арыкъ изъ р. Бакаира	»	Зимой не бываетъ	5	—	—	2	3	2	10	4	10
11	161	Османали Аймамбетъ .	Кокъ-Джаръ-арыкъ	»	Ар. Кокъ-Джаръ	»	»	8	—	—	—	8	—	25	14	11
								87	—	5	30	57	8	231	130	
		Всего по Бакаирской волости . . .						437	—	24	184	253	40	1123	588	
		БАУТЕРЕКСКАЯ ВОЛОСТЬ														
		Административный аулъ № 1.														
1	188	Ирали Маматкулъ . .	Коянъ-Токай	Баркы	Кл. Эсенъ-кулъ	Солонов.	Круглый годъ	23	—	1	12	11	—	74	34	1
2	179	Сарымирза Таке . . .	Таласъ	Джалпактыль	Р. Таласъ	Прѣсн.	»	3	—	—	1	2	—	19	9	2
3	188	Тосали Бешкоянъ . .	Джангызъ-Терекъ	Баркы	Кыркъ-бул.	Солонов.	»	13	—	2	5	8	—	40	18	3
4	179	Кульчаке Саке	Джонъ-арыкъ	Чаянъ	Джонъ-арыкъ	Прѣсн.	Зимой не бываетъ	14	—	1	5	9	—	42	19	4
5	»	Смаилъ Кокышъ . . .	»	Джалпактыль	»	»	»	20	—	—	18	2	—	60	28	5

Банаир. вол., адм. аул. №№ 2, 3 и 4; Баутер. вол., адм. аулъ № 1.

№№ ауловъ по порядку	НАСЕЛЕНІЕ			ЗЕМЛЕПОЛЬЗОВАНІЕ										ЖИВОТНОВОДСТВО								№№ ауловъ по порядку
	Женщинъ		Всего лицъ обоего пола	Десятинъ своихъ					Число хозяйствъ арендующихъ		Арендов. десятинъ			Число съѣющихъ хозяйствъ	Ими засѣяно десятинъ			Лошадей				Рогатаго скота				
					Посѣва		Покоса				Пашни		Покоса													
	Всего	Въ томъ числѣ въ рабоч. возрастѣ		Люцерны	Полив-ного	Неполив-ного	Полив-ного	Неполив-ного	Пашню	Покосъ	Полив-ной	Неполив-ной	Полив-ного		Полив-ной	Неполив-ной	Всего	Взрослыхъ	До 2-хъ лѣтъ	До 1 года	Всего	Взрослыхъ	До 2-хъ лѣтъ	До 1 года	Всего	
	15	16	17	18	19	20	21	22	23	24	25	26	27	28	29	30	31	32	33	34	35	36	37	38	39	40	
3	21	11	47	0,82	21,20	—	—	6,17	—	—	—	—	—	—	8	21,20	—	21,20	13	—	1	14	16	1	9	26	3
4	9	4	21	0,46	18,67	—	—	2,77	—	—	—	—	—	—	4	18,67	—	18,67	6	—	—	6	9	4	6	19	4
5	14	8	42	0,59	19,46	—	1,65	4,04	—	—	—	—	—	—	8	19,46	—	19,46	13	—	5	18	4	—	2	6	5
6	32	19	69	0,59	28,26	—	—	5,11	—	—	—	—	—	—	12	28,26	—	28,26	16	5	5	26	14	2	6	22	6
7	18	14	41	0,68	21,75	—	0,55	3,40	—	—	—	—	—	—	5	21,75	—	21,75	24	8	15	47	16	3	7	26	7
8	23	12	49	1,57	34,61	—	0,18	9,57	—	—	—	—	—	—	11	34,61	—	34,61	25	1	3	29	14	—	10	24	8
9	43	27	96	2,35	57,99	—	—	8,62	—	—	—	—	—	—	22	57,99	—	57,99	25	—	3	28	14	—	7	21	9
10	59	28	118	1,44	55,58	—	—	11,17	—	—	—	—	—	—	22	55,58	—	55,58	26	1	4	31	24	5	19	48	10
	287	161	649	11,90	307,31	—	5,87	65,95	—	—	—	—	—	—	111	307,31	—	307,31	193	20	44	257	157	23	91	271	
1	34	20	81	1,57	47,48	—	—	6,17	—	—	—	—	—	—	14	47,48	—	47,48	27	—	1	28	10	—	7	17	1
2	24	11	58	2,22	24,81	—	0,55	5,11	—	—	—	—	—	—	7	24,81	—	24,81	40	10	8	58	26	3	10	39	2
3	14	7	28	0,85	16,35	0,85	—	—	—	—	—	—	—	—	6	16,35	0,85	17,20	25	6	9	40	10	—	6	16	3
4	30	18	70	2,29	44,08	—	—	11,28	—	—	—	—	—	—	16	44,08	—	44,08	22	1	2	25	23	1	11	35	4
5	22	14	46	2,42	25,61	0,63	—	5,43	—	—	—	—	—	—	8	25,61	0,63	26,24	19	2	3	24	16	5	9	30	5
6	24	11	57	1,34	18,15	—	0,55	4,57	—	—	—	—	—	—	7	18,15	—	18,15	25	4	6	35	24	1	15	40	6
7	27	12	56	1,47	57,53	—	—	9,36	—	—	—	—	—	—	17	57,53	—	57,53	24	—	8	32	20	1	11	32	7
8	24	11	56	2,61	26,92	—	—	7,23	—	—	—	—	—	—	10	26,92	—	26,92	10	—	1	11	14	4	12	30	8
	199	104	452	14,77	260,93	1,48	1,10	49,15	—	—	—	—	—	—	85	260,93	1,48	262,41	192	23	38	253	143	15	81	239	
1	18	9	33	0,26	11,91	—	—	1,92	—	—	—	—	—	—	6	11,91	—	11,91	6	—	—	6	10	—	5	15	1
2	11	5	27	0,78	9,00	—	0,92	2,13	—	—	—	—	—	—	3	9,00	—	9,00	15	1	2	18	24	10	11	45	2
3	21	10	45	0,59	17,25	—	—	3,40	—	—	—	—	—	—	8	17,25	—	17,25	18	5	3	26	7	1	7	15	3
4	25	16	55	0,52	25,11	—	—	3,40	—	—	—	—	—	—	9	25,11	—	25,11	17	—	1	18	13	—	7	20	4
5	17	12	39	1,18	18,75	—	—	3,40	—	—	—	—	—	—	7	18,75	—	18,75	16	5	7	28	3	—	1	4	5
6	13	8	33	0,85	15,96	—	—	2,98	—	—	—	—	—	—	6	15,96	—	15,96	11	—	—	11	12	3	4	19	6
7	11	7	25	0,59	19,26	—	—	3,19	—	—	—	—	—	—	6	19,26	—	19,26	15	3	6	24	7	2	7	16	7
8	16	9	37	1,08	12,61	—	—	3,19	—	—	—	—	—	—	5	12,61	—	12,61	9	—	2	11	14	2	10	26	8
9	33	20	67	2,26	27,00	—	—	3,94	—	—	—	—	—	—	16	27,00	—	27,00	25	1	6	32	9	—	7	16	9
10	10	3	20	0,52	14,33	—	—	1,28	—	—	—	—	—	—	5	14,33	—	14,33	3	—	—	3	1	1	1	3	10
11	17	8	42	0,85	11,34	—	—	3,83	—	—	—	—	—	—	5	11,34	—	11,34	7	—	—	7	8	1	5	14	11
	192	107	423	9,48	182,52	—	0,92	32,66	—	—	—	—	—	—	76	182,52	—	182,52	142	15	27	184	108	20	65	193	
	904	477	2027	47,52	1116,25	1,48	14,50	206,38	—	1	—	—	0,55	—	371	1116,25	1,48	1117,73	673	76	128	877	504	75	280	859	
1	53	29	127	5,29	37,95	2,55	6,61	15,10	—	—	—	—	—	—	18	37,95	2,55	40,50	39	5	11	55	25	1	14	40	1
2	13	7	32	0,92	6,00	—	0,73	—	—	—	—	—	—	—	2	6,00	—	6,00	4	—	—	4	5	3	4	12	2
3	35	18	75	2,55	13,02	—	4,04	1,70	1	—	1,50	—	—	—	8	14,52	—	14,52	35	6	14	55	9	3	8	20	3
4	30	19	72	1,86	16,38	—	0,73	0,43	—	—	—	—	—	—	10	16,38	—	16,38	22	2	6	30	17	2	10	29	4
5	47	21	107	4,64	36,58	—	4,77	—	—	—	—	—	—	—	18	36,58	—	36,58	51	9	16	76	22	5	16	43	5

Бакаир. вол., адм. аул. №№ 2, 3 и 4; Баутер. вол., адм. аулъ № 1.

№ ауловъ по порядку	ЖИВОТНОВОДСТВО: ВЕРБЛЮДОВЪ: Взрослыхъ	ВЕРБЛЮДОВЪ: До 2-хъ лѣтъ	ВЕРБЛЮДОВЪ: До 1 года	ВЕРБЛЮДОВЪ: Всего	Всего овецъ	Всего козъ	Всегоословъ	СБОРЪ СѢНА И ЛЮЦЕРНЫ: Число хозяйствъ, косившихъ сѣно	ИМИ СОБРАНО СНОПОВЪ: На своемъ покосѣ: Поливномъ	На своемъ покосѣ: Неполивномъ	На аренд. покосѣ: Поливномъ	На аренд. покосѣ: Неполивномъ	Покупка сѣна: Число покупавшихъ хозяйствъ	Покупка сѣна: Куплено сноповъ	Число хозяйствъ, сѣявшихъ люцерну	Собрано сноповъ ея	Куплено сноповъ ея	ИНВЕНТАРЬ: Число хозяйствъ съ инвентаремъ	Количество: Сохъ	Плуговъ	Боронъ	Промыслы: Число хозяйствъ: Вообще занимающихся промыслами	Въ томъ числѣ отпускающихъ батрак.	№ ауловъ по порядку
	41	42	43	44	45	46	47	48	49	50	51	52	53	54	55	56	57	58	59	60	61	62	63	
3	5	—	—	5	193	46	—	9	—	2900	—	—	—	—	4	1260	—	7	7	—	2	1	1	3
4	1	—	—	1	—	—	—	4	—	1300	—	—	—	1	2	700	150	3	3	—	—	—	—	4
5	2	—	—	2	120	24	—	8	900	1900	—	—	—	—	3	900	—	8	8	—	1	1	1	5
6	5	—	—	5	270	39	1	9	—	2400	—	—	2	800	4	900	—	13	14	—	6	2	2	6
7	7	—	—	7	815	28	1	6	300	1600	—	—	1	500	3	1050	1000	5	8	—	1	2	2	7
8	6	—	—	6	200	66	2	11	100	4500	—	—	1	100	7	2400	100	10	10	—	6	—	—	8
9	2	—	—	2	172	98	—	17	—	4050	—	—	—	—	11	3600	—	20	18	2	—	4	4	9
10	1	—	—	1	41	74	—	21	—	5250	—	—	—	—	9	2200	—	14	13	1	—	2	1	10
	40	—	—	40	2448	643	4	111	3200	31000	—	—	6	2100	61	18210	1450	105	107	3	17	14	13	
1	—	—	—	—	110	104	—	10	—	2900	—	—	—	—	7	2400	—	14	14	—	—	6	5	1
2	10	—	1	11	362	88	—	12	300	2400	—	—	—	—	7	3400	—	14	14	—	3	2	2	2
3	2	1	—	3	71	52	—	—	—	—	—	—	—	—	2	1300	—	6	6	—	—	1	—	3
4	4	—	—	4	466	20	—	11	—	5300	—	—	—	—	7	3500	—	15	15	1	11	2	2	4
5	1	1	—	2	69	62	—	10	—	2550	—	—	—	—	10	3700	—	8	8	1	1	—	—	5
6	2	—	—	2	111	23	—	12	300	2150	—	—	—	—	7	2050	150	12	12	—	1	1	1	6
7	7	—	—	7	177	18	—	15	—	4400	—	—	—	—	12	2250	—	16	18	—	17	4	4	7
8	—	—	—	—	—	57	—	10	—	3400	—	—	—	—	4	4000	—	10	10	—	—	2	1	8
	26	2	1	29	1366	424	—	80	600	23100	—	—	—	—	56	22600	150	95	97	2	33	18	15	
1	1	—	—	1	106	20	—	4	—	900	—	—	—	—	2	400	—	6	7	—	—	—	—	1
2	1	—	—	1	351	58	—	6	500	1000	—	—	1	100	3	1200	—	4	4	—	1	—	—	2
3	5	—	2	7	111	4	3	7	—	1600	—	—	—	—	5	900	—	9	9	—	—	1	1	3
4	1	—	—	1	152	92	—	9	—	1600	—	—	—	—	5	800	—	9	9	—	—	1	1	4
5	1	—	—	1	181	30	—	7	—	1600	—	—	—	—	6	1800	—	7	8	—	8	—	—	5
6	—	—	—	—	101	26	—	7	—	1400	—	—	—	—	5	1300	—	6	6	—	—	1	1	6
7	4	—	—	4	169	21	2	5	—	1500	—	—	—	—	3	900	—	6	6	—	—	1	1	7
8	—	—	—	—	30	46	—	6	—	1500	—	—	—	—	5	1650	—	5	5	—	—	—	—	8
9	2	—	—	2	—	46	—	8	—	1850	—	—	3	400	12	3450	200	16	16	—	12	—	—	9
10	—	—	—	—	20	—	1	3	—	600	—	—	—	—	3	800	—	4	4	—	4	—	—	10
11	—	—	—	—	—	10	—	7	—	1800	—	—	—	—	7	1300	200	8	8	—	2	2	2	11
	15	—	2	17	1221	353	6	69	500	15350	—	—	4	500	56	14500	400	80	82	—	27	6	6	
	119	4	4	127	6268	2018	10	346	7900	97000	300	—	14	3600	228	72710	3200	378	390	5	108	54	45	
1	8	—	—	8	177	133	—	19	3600	7100	—	—	1	300	15	8100	—	18	16	2	2	6	5	1
2	1	—	—	1	10	15	—	1	400	—	—	—	1	600	2	1400	—	3	3	—	2	2	1	2
3	5	—	—	5	164	83	—	8	2200	800	—	—	1	200	10	3900	—	11	11	—	—	5	4	3
4	1	—	—	1	67	85	—	5	400	200	—	—	—	—	10	2850	—	10	10	—	1	5	3	4
5	12	—	—	12	787	220	—	10	2600	—	—	—	4	1050	13	7100	200	13	13	—	2	3	—	5

№№ аулов по порядку	№ общины, къ которой принадлежитъ аулъ	НАЗВАНІЕ: Хозяйственнаго аула по аксакалу (1)	НАЗВАНІЕ: Урочища, при которомъ находится зимовка аула (2)	НАЗВАНІЕ: Родоначальника (3)	ВОДОПОЛЬЗОВАНІЕ: Видъ и названіе источника при кстау (4)	ВОДОПОЛЬЗОВАНІЕ: Качество воды (5)	ВОДОПОЛЬЗОВАНІЕ: Сколько времени источникъ не изсякаетъ (6)	НАСЕЛЕНІЕ: Число наличн. хозяйствъ (7)	НАСЕЛЕНІЕ: Въ томъ числѣ посторонних (8)	НАСЕЛЕНІЕ: Сверхъ того отсутствующихъ (9)	НАСЕЛЕНІЕ: Число хозяйствъ: Кочующихъ (10)	НАСЕЛЕНІЕ: Число хозяйствъ: Некочующихъ (11)	НАСЕЛЕНІЕ: Число хозяйствъ, имѣющихъ земляныя постройки (12)	НАСЕЛЕНІЕ: мужчинъ: Всего (13)	НАСЕЛЕНІЕ: мужчинъ: Въ томъ числѣ въ рабочемъ возрастѣ (14)	№№ аулов по порядку
		БАУТЕРЕКСКАЯ ВОЛОСТЬ														
		Административный аулъ № 1.														
6	179	Кебекъ Саманча . . .	Джонъ-арыкъ	Джалпактыль	Джонъ-арыкъ	Прѣсн.	Зимой не бываетъ	10	—	—	5	5	—	23	15	6
7	»	Умырали Эшкоя . . .	»	Чаянъ	»	»	»	20	—	—	13	7	1	61	30	7
8	»	Рыспай Айбашъ . . .	»	»	»	»	»	19	—	—	13	6	1	59	28	8
9	»	Эмыркали Куттуксеитъ	»	»	»	»	»	9	—	—	3	6	—	29	17	9
10	199[2]	Рысали Чамбетъ . . .	Джаха	Джалпактыль	Р. Таласъ / Кыркъ-бул.	Прѣсн. Солонов.	Круглый годъ	2	—	—	—	2	—	9	2	10
		Административный аулъ № 2.						133	—	4	75	58	2	416	200	
1	179	Османали Атабай . .	Джонъ-арыкъ	Баркы	Джонъ-арыкъ	Прѣсн.	Зимой не бываетъ	6	—	—	4	2	—	14	7	1
2	188	Сарча Таши	Эсенкулъ-Кара-су	Бишкекъ	Эсенкулъ-бул.	Солонов.	Круглый годъ	14	—	—	8	6	2	46	20	2
3	187	Саурамбай Байбулатъ .	Чонъ-арыкъ	»	Чонъ-арыкъ	Прѣсн.	Зимой не бываетъ	19	—	—	10	9	—	51	27	3
4	»	Турдумамбетъ Джакобай	Таласъ	Тунтурутъ	Р. Таласъ	»	Круглый годъ	25	—	—	10	15	1	94	49	4
5	»	Джакобали Бегей . . .	»	Баркы	Кыркъ-бул.	»	»	27	—	—	17	10	1	93	49	5
6	»	Джанай Джанабай . .	Чонъ-арыкъ	Джолдаштюбетъ	Чонъ-арыкъ	»	Зимой не бываетъ	27	—	—	19	8	2	88	39	6
7	»	Уразали Чинике . . .	»	»	»	»	»	12	—	—	6	6	2	34	18	7
8	»	Чолпышбай Ямань . .	»	»	»	»	»	10	—	—	8	2	—	36	15	8
9	»	Кеньжебай Иралы . .	Каирма	»	Каирма-арыкъ	»	»	10	—	—	9	1	—	36	16	9
10	»	Бекетай Саскулъ . . .	»	»	»	»	»	10	—	—	8	2	1	35	14	10
11	»	Сатыбекъ Таши . .	Уръ-Маралъ	»	Акъ-Тюбе-арыкъ	»	»	10	—	—	8	2	2	24	17	11
12	»	Кузебай Нурбота . . .	Чонъ-арыкъ	Мундусъ	Чонъ-арыкъ	»	»	21	—	—	18	3	—	80	34	12
13	188	Качке Майназаръ . . .	Эликбай-Тюбе	Очакъ	Р. Таласъ	»	Круглый годъ	13	—	1	9	4	—	36	19	13
14	»	Баясбекъ Олакъ . . .	»	»	Чонъ-арыкъ / Эсенкулъ-булакъ	Прѣсн. Солонов.	Зимой не бываетъ / Круглый годъ	13	—	1	10	3	—	54	22	14
		Административный аулъ № 3.						217	—	2	144	73	11	721	346	
1	178	Ташбай Азамбай . . .	Куль-арыкъ	Булюкчалъ	Куль-арыкъ	Прѣсн.	Зимой не бываетъ	24	—	3	4	20	—	92	47	1
2	»	Сапарали Стамъ . . .	Четынды	»	Четынъ-булакъ	»	Круглый годъ	25	—	—	19	6	1	101	50	2
3	»	Эшбай Бекбай	Куль-арыкъ	»	Каирма-арыкъ	»	Зимой не бываетъ	34	—	—	21	13	5	82	44	3
4	»	Смаилъ Акимбай . . .	Буль-Текъ	»	Буль-текъ-арыкъ	»	»	17	—	—	8	9	—	61	31	4
5	»	Кыдырали Табулды .	Кумышъ-Тагъ	»	Р. Кумышъ-Тагъ	»	»	22	—	2	10	12	1	72	37	5
6	»	Мамыръ Сарымсакъ . .	»	»	»	»	»	24	—	1	5	19	4	68	38	6
7	»	Алимкулъ Тобулды . .	Куль-арыкъ	»	»	»	»	29	—	—	20	9	—	95	47	7
8	»	Джуманали Джаназаръ .	»	»	Куль-арыкъ	»	»	22	—	3	11	11	—	66	29	8
		Административный аулъ № 4						197	—	9	98	99	11	637	323	
1	184	Садырбай Батырбекъ .	Кара-су	Тума	Кши-Карасу	Прѣсн.	Круглый годъ	13	—	—	5	8	2	34	17	1
2	»	Нурали Калмирза . .	Тума-арыкъ	»	»	»	»	16	—	—	12	4	8	45	19	2
3	»	Ахымбекъ Турды . . .	Кара-су	»	»	»	»	9	—	—	6	3	—	28	12	3
4	»	Сіюмбай Бай	Таласъ	Рысматъ	Р. Кумышъ-Тагъ	»	»	16	—	2	3	13	1	38	18	4
5	200	Турсункулъ Бійсанъ .	Кайнаръ	Кенембай	Р. Таласъ / Каирма-арыкъ	»	Круглый годъ / Зимой не бываетъ	15	—	1	8	7	1	44	28	5
6	»	Мамедали Байсалъ . .	Кара-Джагачъ	Эшимъ	Кара-Джагачъ-бул.	»	Круглый годъ	19	—	1	6	13	—	51	29	6
7	»	Отарали Османъ . . .	Колбукканъ-аузы	Календаръ	Каирма-арыкъ	»	Зимой не бываетъ	16	—	—	7	9	—	44	15	7
8	184	Сманъ Арыстамбай . .	Куторма	Чопонъ	Кутарма-арыкъ	»	»	20		1	9	11	—	63	32	8
								124	—	5	56	68	12	347	170	

№ аулов по порядку	НАСЕЛЕНІЕ			ЗЕМЛЕПОЛЬЗОВАНІЕ								ЖИВОТНОВОДСТВО								№ аулов по порядку
	женщинъ		Всего лицъ обоего пола	десятинъ своихъ					арендов. десятинъ			Число хозяйствъ	ими засѣяно десятинъ			лошадей				рогатаго скота				
	Всего	Въ томъ числѣ въ рабоч. возрастѣ		Люцерны	посѣва		покоса		пашни	покоса		арендующихъ												
					Полив-ного	Неполив-ного	Полив-ного	Неполив-ного	Пашню	Покосъ	Полив-ной	Неполив-ной	Полив-ного	Неполив-ного	Всего	Взрос-лыхъ	До 2-хъ лѣтъ	До 1 года	Всего	Взрос-лыхъ	До 2-хъ лѣтъ	До 1 года	Всего	
	15	16	17	18	19	20	21	22	23	24	25	26	27	28	29	30	31	32	33	34	35	36	37	38	39	40	
6	24	12	47	2,29	18,51	—	0,55	—	—	—	—	—	—	—	9	18,51	—	18,51	13	1	3	17	8	1	7	16	6
7	48	24	109	2,29	27,63	—	3,12	—	—	—	—	—	—	—	18	27,63	—	27,63	34	4	11	49	27	8	19	54	7
8	44	23	103	3,27	33,63	0,85	8,44	—	—	—	—	—	—	—	16	33,63	0,85	34,48	101	25	39	165	25	6	15	46	8
9	25	13	54	1,24	10,40	—	0,73	—	—	—	—	—	—	—	7	10,40	—	10,40	6	—	1	7	13	3	11	27	9
10	4	2	13	1,05	8,13	—	—	—	—	—	—	—	—	—	2	8,13	—	8,13	5	—	—	5	4	—	4	8	10
	323	168	739	25,40	208,23	3,40	29,72	17,23	1	—	1,50	—	—	—	108	209,73	3,40	213,13	310	52	101	463	155	32	108	295	
1	10	8	24	—	8,25	—	5,14	—	—	—	—	—	—	—	6	8,25	—	8,25	10	—	4	14	5	—	1	6	1
2	35	21	81	2,81	44,22	—	9,72	—	—	—	—	—	—	—	13	44,22	—	44,22	38	6	15	59	18	6	16	40	2
3	52	26	103	2,29	31,18	—	6,61	—	—	—	—	—	—	—	14	31,18	—	31,18	66	17	27	110	12	1	6	19	3
4	65	37	159	2,81	30,03	—	6,15	2,55	—	—	—	—	—	—	16	30,03	—	30,03	37	12	12	61	13	2	11	26	4
5	89	36	182	9,74	116,01	—	16,51	1,70	—	—	—	—	—	—	20	116,01	—	116,01	192	38	93	323	33	11	21	65	5
6	76	41	164	2,02	59,22	—	18,35	—	—	—	—	—	—	—	25	59,22	—	59,22	92	5	41	138	24	3	14	41	6
7	29	16	63	0,39	23,91	—	5,32	—	—	—	—	—	—	—	11	23,91	—	23,91	14	—	3	17	5	—	4	9	7
8	37	15	73	2,29	26,90	—	6,79	—	—	—	—	—	—	—	9	26,90	—	26,90	54	12	24	90	11	—	5	16	8
9	34	13	70	3,79	25,92	—	3,30	—	—	—	—	—	—	—	9	25,92	—	25,92	74	10	34	118	24	1	13	38	9
10	29	13	64	1,83	22,87	—	5,14	—	—	—	—	—	—	—	10	22,87	—	22,87	30	2	12	44	24	4	14	42	10
11	22	11	46	1,31	24,69	—	5,32	—	—	—	—	—	—	—	10	24,69	—	24,69	16	2	7	25	4	1	4	9	11
12	63	39	143	0,39	40,33	—	12,11	—	—	—	—	—	—	—	20	40,33	—	40,33	57	6	21	84	26	—	13	39	12
13	38	19	74	2,94	30,33	—	4,40	1,06	—	—	—	—	—	—	12	30,33	—	30,33	34	9	10	53	25	7	17	49	13
14	38	19	92	1,77	33,57	—	5,50	2,98	—	—	—	—	—	—	13	33,57	—	33,57	48	10	14	72	15	4	10	29	14
	617	314	1338	34,38	517,43	—	110,36	8,29	—	—	—	—	—	—	188	517,43	—	517,43	762	129	317	1208	239	40	149	428	
1	57	33	149	1,96	41,85	2,56	1,06	3,40	—	—	—	—	—	—	19	41,85	2,56	44,41	34	2	9	45	34	9	21	64	1
2	55	35	156	4,84	66,99	0,85	7,16	—	—	—	—	—	—	—	23	66,99	0,85	67,84	38	7	10	55	27	7	21	55	2
3	65	35	147	3,23	48,07	—	7,71	0,64	—	—	—	—	—	—	25	48,07	—	48,07	90	9	15	114	40	2	21	63	3
4	44	28	105	2,29	28,41	0,85	4,68	—	—	—	—	—	—	—	13	28,41	0,85	29,26	31	5	6	42	11	2	8	21	4
5	62	30	134	5,23	37,86	9,86	2,48	0,85	—	—	—	—	—	—	17	37,86	9,86	47,72	77	11	25	113	36	6	18	60	5
6	47	28	115	2,35	38,04	2,56	3,57	—	—	—	—	—	—	—	20	38,04	2,56	40,60	27	3	7	37	19	1	14	34	6
7	85	45	180	2,88	61,15	0,85	8,90	0,43	—	—	—	—	—	—	23	61,15	0,85	62,00	98	15	27	140	37	2	22	61	7
8	36	23	102	2,08	30,96	—	5,78	—	—	—	—	—	—	—	12	30,96	—	30,96	42	9	16	67	27	8	17	52	8
	451	257	1088	24,86	353,33	17,53	41,34	5,32	—	—	—	—	—	—	152	353,33	17,53	370,86	437	61	115	613	231	37	142	410	
1	29	14	63	3,82	34,56	—	0,37	1,28	—	—	—	—	—	—	13	34,56	—	34,56	24	—	7	31	21	2	19	42	1
2	37	22	82	6,54	27,23	—	1,83	—	—	—	—	—	—	—	13	27,23	—	27,23	36	6	11	53	13	1	9	23	2
3	24	11	52	2,81	14,47	1,71	1,29	—	—	—	—	—	—	—	8	14,47	1,71	16,18	14	—	3	17	10	2	6	18	3
4	36	21	74	3,92	24,12	0,85	0,55	4,89	—	—	—	—	—	—	11	24,12	0,85	24,97	14	1	2	17	12	3	11	26	4
5	33	20	77	4,84	31,02	—	—	1,49	—	—	—	—	—	—	15	31,02	—	31,02	33	1	10	44	15	1	10	26	5
6	43	26	94	5,55	25,30	—	1,83	1,91	—	—	—	—	—	—	14	25,30	—	25,30	35	5	12	52	13	2	13	28	6
7	26	14	70	3,27	25,04	—	1,10	—	—	—	—	—	—	—	14	25,04	—	25,04	22	—	8	30	7	—	6	13	7
8	47	26	110	7,32	40,62	—	—	—	—	—	—	—	—	—	16	40,62	—	40,62	19	2	2	23	20	—	12	32	8
	275	154	622	38,07	222,36	2,56	6,97	9,57	—	—	—	—	—	—	104	222,36	2,56	224,92	197	15	55	267	111	11	86	208	

№ аулов по порядку	ЖИВОТНОВОДСТВО: ВЕРБЛЮДОВЪ: Взрослых	ВЕРБЛЮДОВЪ: До 2-хъ лѣтъ	ВЕРБЛЮДОВЪ: До 1 года	ВЕРБЛЮДОВЪ: Всего	Всего овецъ	Всего козъ	Всего ословъ	СБОРЪ СѢНА И ЛЮЦЕРНЫ: Число хозяйствъ, косившихъ сѣно	ИМИ СОБРАНО СНОПОВЪ: На своемъ покосѣ: Поливномъ	На своемъ покосѣ: Неполивномъ	На аренд. покосѣ: Поливномъ	На аренд. покосѣ: Неполивномъ	Покупка сѣна: Число покупавшихъ хозяйствъ	Покупка сѣна: Куплено сноповъ	Число хозяйствъ, сѣявшихъ люцерну	Собрано сноповъ ея	Куплено сноповъ ея	ИНВЕНТАРЬ: Число хозяйствъ съ инвентаремъ	Количество: Сохъ	Количество: Плуговъ	Количество: Боронъ	Промыслы: Число хозяйствъ: Вообще занимающихся промыслами	Промыслы: Число хозяйствъ: Въ томъ числѣ отпускающихъ батраковъ	№ аулов по порядку
	41	42	43	44	45	46	47	48	49	50	51	52	53	54	55	56	57	58	59	60	61	62	63	
6	2	—	—	2	168	84	—	1	300	—	—	—	2	450	6	3500	—	5	5	—	—	1	—	6
7	—	—	—	—	301	171	—	8	1700	—	—	—	4	800	6	3500	—	17	17	—	9	7	2	7
8	13	—	1	14	1961	243	—	13	4600	—	—	—	6	1500	8	5000	700	18	17	2	8	3	—	8
9	3	—	—	3	122	31	—	3	400	—	—	—	—	—	4	1900	—	3	3	—	1	3	1	9
10	—	—	—	—	50	10	—	—	—	—	—	—	—	—	2	1600	—	2	2	—	2	—	—	10
	45	—	1	46	3807	1075	—	68	16200	8100	—	—	19	4900	76	38850	900	100	97	4	27	35	16	
1	2	—	—	2	81	48	—	6	2800	—	—	—	—	—	—	—	—	6	6	—	—	—	—	1
2	3	—	—	3	207	144	—	11	5300	—	—	—	1	100	9	4300	400	5	4	1	1	2	—	2
3	7	—	—	7	261	115	—	14	3600	—	—	—	3	600	8	3500	—	14	14	—	—	1	1	3
4	3	—	1	4	295	126	—	13	3350	1200	—	—	2	500	9	4300	500	15	15	—	10	12	1	4
5	16	1	—	17	1269	397	—	17	9000	800	—	—	—	—	20	14900	—	24	21	3	3	5	4	5
6	14	1	—	15	746	285	—	24	10000	—	—	—	4	1100	6	3100	400	19	15	4	7	4	4	6
7	2	—	—	2	171	78	—	10	2900	—	—	—	—	—	1	600	—	5	3	1½	1½	6	4	7
8	5	—	—	5	328	118	—	9	3700	—	—	—	—	—	4	3500	—	9	7	2	2	1	1	8
9	6	—	—	6	400	130	—	6	1800	—	—	—	1	500	5	5800	—	4	—	3½	3½	—	—	9
10	5	—	2	7	246	110	—	9	2800	—	—	—	—	—	5	2800	100	9	8	1	1	1	1	10
11	3	—	1	4	89	182	—	8	2900	—	—	—	—	—	4	2000	—	6	3	3	3	1	—	11
12	8	—	—	8	627	125	—	17	6600	—	—	—	4	1600	2	600	—	18	16	2	3	2	—	12
13	5	—	—	5	598	50	—	10	2400	500	—	—	3	1100	8	4500	200	9	9	—	1	2	1	13
14	6	—	—	6	737	161	—	10	3000	1400	—	—	3	1000	5	2700	300	10	8	2	2	1	1	14
	85	2	4	91	6055	2069	—	164	60150	3900	—	—	21	6500	86	52600	1900	153	129	23	38	38	18	
1	7	—	1	8	271	176	—	14	580	1600	—	—	1	200	12	3000	600	22	20	2	2	6	6	1
2	9	—	—	9	503	247	—	14	3900	—	—	—	7	2050	15	7400	—	23	22	1	13	8	5	2
3	14	—	—	14	856	286	—	20	4200	300	—	—	4	1050	9	4950	900	19	14	5	8	8	7	3
4	6	—	1	7	310	153	—	10	2550	—	—	—	1	100	11	3500	200	13	12	1	9	2	1	4
5	9	—	—	9	1236	279	—	7	1350	400	—	—	4	1000	20	8000	600	17	16	1	5	4	3	5
6	3	—	—	3	150	44	—	11	1950	—	—	—	5	1000	8	3600	—	7	7	—	3	8	4	6
7	25	2	1	28	1373	240	2	19	4850	200	—	—	7	2700	10	4400	3400	22	16	6	8	4	3	7
8	5	—	—	5	534	258	—	12	3150	—	—	—	2	600	8	3200	1200	14	11	3	3	6	4	8
	78	2	3	83	5233	1683	2	107	22530	2500	—	—	31	8700	93	38050	6900	137	118	19	51	46	33	
1	3	—	—	3	45	28	—	3	200	600	—	—	1	500	11	5850	—	8	5	3	8	4	—	1
2	13	—	—	13	511	120	—	2	1000	—	—	—	—	—	12	10000	—	11	7½	3	4½	2	1	2
3	4	—	—	4	84	36	—	3	700	—	—	—	1	500	7	4300	—	3	1	2	2	1	1	3
4	2	—	—	2	30	10	—	13	300	2300	—	—	—	—	10	6000	—	5	4	1	1	6	2	4
5	9	—	2	11	476	97	—	3	—	700	—	—	2	600	13	7400	—	12	12	—	—	5	2	5
6	10	—	—	10	458	98	—	6	1000	900	—	—	—	—	14	8500	—	8	6	3	3	10	6	6
7	4	—	—	4	111	38	—	4	600	—	—	—	2	300	10	5000	—	10	10	—	—	6	3	7
8	3	—	—	3	125	153	—	—	—	—	—	—	5	1500	15	11200	—	9	7	2	8	8	1	8
	48	—	2	50	1840	580	—	34	3800	4500	—	—	11	3400	92	58250	—	66	52½	14	26½	42	16	

№№ ауловъ по порядку	№ общины, къ которой принадлежитъ ауль	НАЗВАНІЕ: Хозяйственнаго аула по аксакалу (1)	Урочища, при которомъ находится зимовка аула (2)	Родоначальника (3)	ВОДОПОЛЬЗОВАНІЕ: Видъ и названіе источника при кстау (4)	Качество воды (5)	Сколько времени источникъ не изсякаетъ (6)	НАСЕЛЕНІЕ: Число наличн хозяйствъ (7)	Въ томъ числѣ посторонніихъ (8)	Сверхъ того отсутствующихъ (9)	Число хозяйствъ: Кочующихъ (10)	Некочующихъ (11)	Число хозяйствъ имѣющихъ вемлянныя жилыя постройки (12)	Мужчинъ: Всего (13)	Въ томъ числѣ въ рабочемъ возрастѣ (14)	№№ ауловъ по порядку
		БАУТЕРЕКСКАЯ ВОЛОСТЬ														
		Административный аулъ № 5.														
1	185	Арызкулъ Байбекъ . .	Талду-арыкъ	Алакчинъ	Талду-арыкъ	Прѣсн.	Зимой не бываетъ	9	—	—	7	2	—	33	10	1
2	»	Умбетали Баратъ . . .	Кара-Тортъ-Куль	»	Чалдыбаръ-булакъ	»	Круглый годъ	13	—	—	6	7	4	44	24	2
3	»	Умыръ Атакай . . .	Джана-бешъ-Терекъ	»	»	»	»	3	—	—	1	2	1	17	6	3
4	183	Уразъ Адыль	Кумышъ-Тагъ	»	Кл. Тегерекъ-сазъ	»	Лѣтомъ не бываетъ	9	—	—	8	1	—	26	16	4
5	186	Умыръ-Али Назарбекъ .	Чалдыбаръ	Аганай	Чалдыбаръ бул.	»	Круглый годъ	50	—	—	24	26	11	157	64	5
6	»	Оза Эмъ	Уръ-Маралъ	»	Ключъ	»	»	10	—	—	2	8	—	26	12	6
7	»	Алтаякъ Чекы	»	»	»	»	»	21	—	—	10	11	3	63	27	7
8	»	Султанали Мотай . .	Чалдыбаръ	»	Р. Уръ-Маралъ	»	»	5	—	—	3	2	—	12	6	8
9	»	Аиьча Бегей	Уръ-Маралъ	»	Кермале-бул.	»	»	16	—	—	7	9	3	52	27	9
10	185	Тюрякулъ Джундыбай .	Мынъ-булакъ	Алакчинъ	Кенъ-Саларъ-бул.	»	»	25	—	—	5	20	3	92	47	10
11	183	Бесимъ Айдараме . .	Кумышъ-Тагъ	»	Р. Кумышъ-Тагъ	»	Зимой не бываетъ	7	1	—	5	2	5	27	12	11
12	186	Джаманкулъ Кермъ	Агнай-арыкъ	Аганай	Чалдыбаръ-бул.	»	Круглый годъ	17	—	—	14	3	2	57	26	12
13	183	Кеньжетай Чонакъ .	Кумышъ-Тагъ	Алакчинъ	Чукуръ-бул.	»	»	6	—	—	5	1	—	23	15	13
14	186	Кулбай Утебай . . .	Чалдыбаръ-Кара-су	Аганай	Чалдыбаръ-бул.	»	»	13	—	—	7	6	2	48	25	14
15	183	Койлибай Османъ . .	Кумышъ-Тагъ	Алакчинъ	Акъ-Мама-бул.	»	»	6	—	2	2	4	3	22	12	15
16	186	Кунасбай Джакей . .	Чалдыбаръ	Аганай	Чалдыбаръ-бул.	»	»	9	—	—	1	8	4	23	10	16
17	»	Мамбетали Чуке . . .	Агнай-арыкъ	»	Кл. Тегерекъ-сазъ	»	»	7	—	—	6	1	—	29	18	17
								226	1	2	113	113	41	751	357	
		Административный аулъ № 6.														
1	189	Чоке Джіенкулъ . .	Кара-су	Айтамга	Чибыкты-Беитъ-бул.	Прѣсн.	Круглый годъ	15	—	—	7	8	—	63	27	1
2	»	Осеке Ташибекъ . .	»	»	»	»	»	9	—	—	6	3	—	28	16	2
3	»	Ахметъ Колмурза . .	»	»	»	»	»	26	—	—	16	10	3	84	37	3
4	»	Онка Карачъ	Чонъ-арыкъ	»	Бакаташъ-арыкъ	»	Зимой не бываетъ	18	—	—	4	14	—	67	34	4
5	»	Орункулъ Керымъ . .	»	»	»	»	»	19	—	—	8	11	—	66	31	5
6	180	Козыбекъ Койназаръ .	»	»	»	»	»	16	—	—	16	—	1	48	22	6
7	189	Уметали Джумабай . .	»	»	»	»	»	32	—	—	26	6	2	101	53	7
8	»	Курмамбай Арыстамбай	»	»	»	»	»	24	—	—	23	1	—	74	37	8
9	»	Балхыбекъ Баялы . .	»	»	»	»	»	16	—	—	16	—	—	50	20	9
10	»	Бечель Орманъ . . .	»	»	»	»	»	34	—	—	32	2	2	104	47	10
11	»	Таніяръ Худаяръ . . .	Кара-Кашатъ	»	Ушъ-бул.	Солонов.	Круглый годъ	12	—	—	4	8	2	34	20	11
								221	—	—	158	63	10	719	344	
		Административный аулъ № 7.														
1	199	Садыкъ Мурзатай . .	Сары-Курай	Баркы	Колъ-арыкъ изъ Таласа	Прѣсн.	Зимой не бываетъ	31	—	—	11	20	1	96	44	1
2	188	Мамбетъ-казы Калча .	Джалгызъ-Терекъ	»	Эсенъ-кул-булакъ	Солонов.	Круглый годъ	10	—	2	6	4	1	24	13	2
3	187	Бусурманъ Кульджабай	Чолакъ-арыкъ	Тунтурутъ	Чолагъ-арыкъ	Прѣсн.	Зимой не бываетъ	7	—	1	6	1	1	24	9	3
4	199	Умбетъ-али Аланъ . .	Кокъ-Джаръ	»	Кокъ-Джаръ-арыкъ	»	»	7	—	—	—	7	2	23	12	4
5	198	Иманали Уразали . .	Кара-Шора	Босмоинъ	Р. Таласъ	»	Круглый годъ	52	—	1	15	37	—	124	72	5
6	»	Сарытжанъ Баймирза .	Кокъ-Джаръ	»	» Джонъ-арыкъ	»	» Зимой не бываетъ	22	1	3	11	11	—	60	36	6
7	179	Мусурали Ботаяръ . .	Джонъ-арыкъ	Джалпактыль	»	»	»	8	—	—	5	3	—	28	17	7
								137	1	7	54	83	5	379	203	
		Административный аулъ № 8.														
1	181	Худайбергенъ Бекбай .	Кумышъ-Тагъ	Босмоинъ	Джолъ-бул. Р. Кумышъ-Тагъ	Прѣсн.	Круглый годъ	24	—	—	13	11	8	74	39	1
2	»	Османъ Орматай . .	Кара-су	»	Джолъ-бул.	»	»	26	2	—	4	22	1	68	45	2

№№ ауловъ по порядку	НАСЕЛЕНІЕ			ЗЕМЛЕПОЛЬЗОВАНІЕ										ЖИВОТНОВОДСТВО								№№ ауловъ по порядку
	ЖЕНЩИНЪ		Всего лицъ обоего пола	ДЕСЯТИНЪ СВОИХЪ					Число хозяйствъ арендующихъ		АРЕНДОВ. ДЕСЯТИНЪ			Число съющихъ хозяйствъ	ИМИ ЗАСѢЯНО ДЕСЯТИНЪ			ЛОШАДЕЙ				РОГАТАГО СКОТА				
	Всего	Въ томъ числѣ въ рабочемъ возрастѣ		Люцерны	ПОСѢВА		ПОКОСА				ПАШНИ		ПОКОСА		Поливной	Неполивной	Всего	Взрослыхъ	До 2 хъ лѣтъ	До 1 года	Всего	Взрослыхъ	До 2-хъ лѣтъ	До 1 года	Всего	
					Поливного	Неполивного	Поливного	Неполивного	Пашню	Покосъ	Поливной	Неполивной	Поливного													
	15	16	17	18	19	20	21	22	23	24	25	26	27	28	29	30	31	32	33	34	35	36	37	38	39	40	
1	21	10	54	2,35	14,54	—	6,42	—	—	—	—	—	—	—	7	14,54	—	14,54	28	2	14	44	16	3	8	27	1
2	50	28	94	7,45	20,85	11,97	15,23	0,64	—	—	—	—	—	—	9	20,85	11,97	32,82	41	10	20	71	31	10	24	65	2
3	15	5	32	1,96	20,59	1,71	10,08	—	—	—	—	—	—	—	3	20,59	1,71	22,30	12	—	5	17	5	4	5	14	3
4	26	15	52	1,47	29,28	—	7,52	—	—	—	—	—	—	—	9	29,28	—	29,28	26	5	7	38	15	9	13	37	4
5	143	75	300	11,44	63,44	—	37,34	—	1	—	12,00	—	—	—	31	75,44	—	75,44	119	15	45	179	56	5	44	105	5
6	22	13	48	0,52	27,03	—	7,16	—	—	—	—	—	—	—	8	27,03	—	27,03	20	4	6	30	15	4	9	28	6
7	51	27	114	2,48	51,78	—	19,27	—	—	—	—	—	—	—	20	51,78	—	51,78	55	8	17	80	32	10	26	68	7
8	13	5	25	0,33	9,51	—	3,30	—	—	—	—	—	—	—	5	9,51	—	9,51	10	1	3	14	6	2	5	13	8
9	37	21	89	8,01	24,29	—	8,99	0,64	—	—	—	—	—	—	13	24,29	—	24,29	36	4	12	52	22	4	19	45	9
10	71	37	163	7,51	88,93	1,71	32,84	3,61	—	—	—	—	—	—	21	88,93	1,71	90,64	77	9	28	114	25	7	23	55	10
11	24	12	51	3,20	55,62	—	10,28	—	1	—	9,00	—	—	—	7	64,62	—	64,62	27	7	7	41	18	7	11	36	11
12	56	27	113	5,46	58,81	—	15,60	—	—	—	—	—	—	—	15	58,81	—	58,81	96	22	36	154	24	7	16	47	12
13	20	12	43	1,28	25,40	—	6,05	—	—	—	—	—	—	—	6	25,40	—	25,40	23	5	7	35	8	3	6	17	13
14	32	17	80	3,73	26,94	—	9,08	—	—	—	—	—	—	—	13	26,94	—	26,94	30	7	11	48	9	3	8	20	14
15	21	9	43	0,84	21,80	—	9,36	—	—	—	—	—	—	—	5	21,80	—	21,80	22	5	7	34	9	5	7	21	15
16	22	8	45	0,92	16,76	—	5,69	—	—	—	—	—	—	—	8	16,76	—	16,76	10	1	—	11	7	1	5	13	16
17	21	10	50	1,70	18,41	—	6,79	—	—	—	—	—	—	—	7	18,41	—	18,41	15	—	3	18	10	4	9	23	17
	645	331	1396	60,65	573,98	15,39	211.00	4,89	2	—	21,00	—	—	—	187	594,98	15,39	610,37	647	105	228	980	308	88	238	634	
1	46	27	109	1,63	44,61	—	5,50	—	—	—	—	—	—	—	13	44,61	—	44,61	27	2	5	34	19	1	14	34	1
2	24	14	52	0,65	22,42	—	3,30	—	—	—	—	—	—	—	9	22,42	—	22,42	29	2	3	34	17	4	13	34	2
3	80	37	164	5,29	68,58	—	11,01	0,21	—	—	—	—	—	—	23	68,58	—	68,58	59	7	31	97	48	4	31	83	3
4	42	27	109	1,73	50,92	—	12,29	—	—	—	—	—	—	—	15	50,92	—	50,92	30	1	12	43	19	—	13	32	4
5	43	27	109	1,24	65,32	—	8,99	1,07	—	—	—	—	—	—	17	65,32	—	65,32	32	2	10	44	33	4	25	62	5
6	33	18	81	3,69	66,39	—	16,15	—	—	—	—	—	—	—	16	66,39	—	66,39	49	5	21	75	25	1	9	35	6
7	74	42	175	1,50	91,09	—	19,09	—	—	—	—	—	—	—	29	91,09	—	91,09	79	4	28	111	17	1	13	31	7
8	53	28	127	6,21	80,96	—	5,50	—	—	—	—	—	—	—	22	80,96	—	80,96	49	6	17	72	34	3	27	64	8
9	46	22	96	2,33	52,46	—	12,12	—	—	—	—	—	—	—	13	52,46	—	52,46	65	9	28	102	31	4	16	51	9
10	79	45	183	4,56	101,25	—	14,13	—	—	—	—	—	—	—	31	101,25	—	101,25	87	19	34	140	25	7	9	41	10
11	39	17	73	1,44	33,45	—	6,05	—	—	—	—	—	—	—	9	33,45	—	33,45	24	2	7	33	9	2	7	18	11
	559	304	1278	30,27	677,45	—	114,13	1,28	—	—	—	—	—	—	197	677,45	—	677,45	530	59	196	785	277	31	177	485	
1	79	40	175	3,40	70,97	—	5,14	20,64	—	—	—	—	—	—	25	70,97	—	70,97	63	3	24	90	33	—	22	55	1
2	24	11	48	2,35	24,06	—	1,28	5,32	—	—	—	—	—	—	7	24,06	—	24,06	26	5	17	48	11	—	9	20	2
3	17	12	41	0,92	11,76	1,71	0,73	2,77	—	—	—	—	—	—	6	11,76	1,71	13,47	13	—	3	16	12	1	6	19	3
4	16	9	39	0,43	5,45	—	0,37	1,28	—	—	—	—	—	—	3	5,45	—	5,45	5	—	1	6	5	—	4	9	4
5	120	67	244	14,18	58,43	—	3,12	4,89	—	—	—	—	—	—	38	58,43	—	58,43	76	7	22	105	71	12	48	131	5
6	64	35	124	3,92	28,02	6,98	3,49	3,83	—	—	—	—	—	—	16	28,02	6,98	35,00	41	7	18	66	18	4	15	37	6
7	21	8	49	0,13	21,54	—	2,02	—	—	—	—	—	—	—	5	21,54	—	21,54	8	—	3	11	10	—	9	19	7
	341	182	720	25,33	220,23	8,69	16,15	38,73	—	—	—	—	—	—	100	220,23	8,69	228,92	232	22	88	342	160	17	113	290	
1	54	30	128	5,26	51,14	2,91	1,96	1,70	—	—	—	—	—	—	21	51,14	2,91	54,05	34	5	10	49	18	—	13	31	1
2	54	31	122	5,59	46,65	0,43	0,92	—	—	—	—	—	—	—	20	46,65	0,43	47,08	36	8	6	50	16	1	15	32	2

| №№ аулов по порядку | ЖИВОТНОВОДСТВО | | | | | | | СБОРЪ СѢНА | | | | | | |

№№ аулов по порядку	№ общины, къ которой принадлежитъ аулъ	НАЗВАНІЕ: Хозяйственнаго аула по аксакалу	Урочища, при которомъ находится зимовка аула	Родоначальника	ВОДОПОЛЬЗОВАНІЕ: Видъ и названіе источника при кстау	Качество воды	Сколько времени источникъ не изсякаетъ	НАСЕЛЕНІЕ: Число наличн хозяйствъ	Въ томъ числѣ постороннихъ	Сверхъ того отсутствующихъ	Число хозяйствъ: Кочующихъ	Некочующихъ	Число хозяйствъ, имѣющихъ земляныя жилыя постройки	МУЖЧИНЪ: Всего	Въ томъ числѣ въ рабоч. возрастѣ	№№ аулов по порядку
		1	2	3	4	5	6	7	8	9	10	11	12	13	14	
		БАУТЕРЕКСКАЯ ВОЛОСТЬ														
		Административный аулъ № 8.														
3	181	Токтанали Табулды . .	Джанъ-арыкъ	Босмоинъ	Джанъ-арыкъ Кумышъ-Тагъ	Прѣсн.	Зимой не бываетъ Круглый годъ	41	—	—	26	15	—	111	56	3
4	182	Джунусали Токтамышъ	Кумышъ-Тагъ	»	Р. Кумышъ-Тагъ	»	»	13	—	—	6	7	3	42	24	4
5	181	Тугель Тлембай . . .	Киндыкъ-Ташъ	»	» Джанъ-арыкъ	»	» Зимой не бываетъ	13	—	—	9	4	1	34	18	5
6	182	Тойчибекъ Шертай . .	Кумышъ-Тагъ	»	Р. Кумышъ-Тагъ	»	Круглый годъ.	28	2	—	7	21	4	104	54	6
								145	4	—	65	80	17	433	236	
		Административный аулъ № 9.														
1	177	Мирзали Мирсакулъ .	Джанъ-арыкъ	Тукекъ	Четынъ-бул.	Солонов.	Круглый годъ	18	—	—	10	8	—	53	25	1
2	»	Кудашъ Аксакалъ . .	»	»	Арыкъ изъ Таштыбул. и Четынъ-бул.	Прѣсн.	Зимой не бываетъ	15	—	1	7	8	—	49	20	2
3	»	Сатубалды Дувана . .	»	»	Джанъ-арыкъ	»	»	25	—	—	7	18	—	77	43	3
4	»	Сатыбекъ Абадыльда .	»	»	Четынъ-бул.	»	Круглый годъ	19	—	1	9	10	—	53	26	4
5	»	Суранчи Умбетали . .	Бакіянъ	Джолджаксы	Ушъ-бул.	Солонов.	»	47	—	1	23	24	6	133	71	5
6	»	Таласбай Чиныбай .	»	»	Тегерекъ-бул.	»	»	13	—	—	6	7	—	39	17	6
7	»	Эралы Чербекъ . .	»	Кашнатаманъ	Бакіянъ-бул.	»	»	24	—	2	9	15	1	75	40	7
8	»	Джангурчи Эсенгельды	»	»	»	»	»	22	—	—	6	16	2	69	32	8
9	»	Баястанъ Османъ . . .	»	»	»	»	»	18	—	4	14	4	—	68	33	9
10	201	Нарбота Карбосъ . .	Колъ-Буканъ	Тукекъ	Колъ-Букканъ-бул.	»	»	1	—	—	—	1	—	1	—	10
								202	—	9	91	111	9	617	307	
		Административный аулъ № 10.														
1	177	Сеитали Джилкайдаръ .	Бакіянъ	Кашнатаманъ	Бакіянъ-бул.	Солонов.	Круглый годъ	19	—	1	8	11	—	50	29	1
2	»	Бекбота Чингызъ . .	»	»	»	»	»	12	—	—	2	10	—	32	20	2
3	»	Абайдыльда Чангылъ .	»	Джолджаксы	»	»	»	9	—	—	6	3	—	20	12	3
4	205	Сеитали Айбашъ . . .	Табулгы-арыкъ	Кашнатаманъ	Р. Таласъ	Прѣсн.	»	10	—	—	1	9	—	31	14	4
5	»	Калматъ Болатъ . . .	Бакіянъ	»	Ар. Бакіянъ-бул.	Солонов.	Зимой не бываетъ	7	—	2	4	3	—	23	11	5
6	»	Сеитбекъ Сатубалды .	»	»	Ташъ-бул.	Прѣсн.	Круглый годъ	11	—	—	3	8	2	39	17	6
7	»	Эшболъ Байсалъ . . .	Бешъ-эке	Баркы	Туртъ-куль-бул. и р. Таласъ	»	»	25	—	—	8	17	1	61	28	7
8	»	Умырали Курманали .	Сары-Булакъ	»	Сары-бул.	Солонов.	»	5	—	—	—	5	—	8	7	8
9	204	Эрназаръ Бекназаръ .	Талду-арыкъ	Тунтурутъ	Р. Таласъ	Прѣсн.	»	15	—	—	7	8	—	47	18	9
10	203	Куралъ Кошкаръ . . .	Кошъ-арыкъ	»	»	»	»	15	—	1	5	10	—	42	24	10
11	»	Кулике Малькe . . .	»	»	Косъ-арыкъ	»	Зимой не бываетъ	15	—	—	2	13	—	45	25	11
12	»	Назаралы Байтоке .	»	»	»	»	»	5	—	—	—	5	1	14	11	12
13	202	Асанъ-али Арапъ . . .	Кызылъ-Нура	Босмоинъ	Р. Таласъ	»	Круглый годъ	8	—	—	3	5	3	21	12	13
14	»	Айдарали Кельдыбекъ .	Тортъ-Куль	»	Ар. Чукуръ и р. Таласъ	»	»	15	—	1	9	6	2	41	20	14
15	»	Мирзахматъ Кырбашъ .	»	»	Ар. Чукуръ	»	»	8	—	—	—	8	2	20	10	15
16	205	Эженгулъ Иметоли . .	Бешъ-эке	Баркы	Туртъ-куль-бул.	»	»	5	—	—	2	3	1	14	9	16
								184	—	5	60	124	12	508	267	
		Всего по Бауторекской волости . . .						1786	6	43	914	872	130	5528	2753	
		БЕШТАШСКАЯ ВОЛОСТЬ														
		Административный аулъ № 1.														
1	190	Сайрамбай Сазанъ . .	Чонъ-арыкъ	Оготуръ	Чонъ-арыкъ	Прѣсн.	Зимой не бываетъ	20	—	—	9	11	—	56	29	1
2	»	Кепьжетай Акманъ .	Акъ-Тюбе	»	»	»	»	14	—	—	7	7	1	47	18	2

Баутер. вол., адм. аул. №№ 8, 9 и 10; Бешташ. вол., адм. аулъ № 1.

№№ ауловъ по порядку	НАСЕЛЕНІЕ			ЗЕМЛЕПОЛЬЗОВАНІЕ										ЖИВОТНОВОДСТВО								№№ ауловъ по порядку
	Женщинъ		Всего лицъ обоего пола	Десятинъ своихъ					Число хозяйствъ арендующихъ		Арендов. десятинъ			Число сѣющихъ хозяйствъ	Ими засѣяно десятинъ			Лошадей				Рогатаго скота				
					Посѣва		Покоса				Пашни		Покоса													
	Всего	Въ томъ числѣ въ работ. возрастѣ		Люцерны	Полив-ного	Неполив-ного	Полив-ного	Неполив-ного	Пашню	Покось	Полив-ной	Неполив-ной	Полив-ного	Неполив-ного		Полив-ной	Неполив-ной	Всего	Взрос-лыхъ	До 2-хъ лѣтъ	До 1 года	Всего	Взрос-лыхъ	До 2-хъ лѣтъ	До 1 года	Всего	
15	16	17	18	19	20	21	22	23	24	25	26	27	28	29	30	31	32	33	34	35	36	37	38	39	40	
3	88	56	199	3,90	59,14	—	4,40	1,49	—	—	—	—	—	—	33	59,14	—	59,14	70	2	24	96	31	7	21	59	3
4	37	22	79	4,58	21,71	—	2,57	—	—	—	—	—	—	—	12	21,71	—	21,71	27	2	6	35	8	—	7	15	4
5	40	17	74	1,57	18,77	—	3,67	—	—	—	—	—	—	—	12	18,77	—	18,77	25	3	6	34	6	1	5	12	5
6	102	48	206	4,05	43,89	1,71	9.36	0,11	—	—	—	—	—	—	27	43,89	1,71	45,60	50	5	10	65	16	3	14	33	6
	375	204	808	24,95	241,30	5,05	22,88	3,30	—	—	—	—	—	—	125	241,30	5,05	246,35	242	25	62	329	95	12	75	182	
1	43	23	96	2,19	31,34	7,24	1,65	—	—	—	—	—	—	—	16	31,34	7,24	38,58	49	9	11	69	11	1	8	20	1
2	36	17	85	2,35	26,88	8,51	0,92	0,21	—	—	—	—	—	—	14	26,88	8,51	35,39	26	—	11	37	17	1	11	29	2
3	54	27	131	4,48	33,63	6,12	2,38	1,49	—	—	—	—	—	—	12	33,63	6,12	39,75	36	4	8	48	21	3	15	39	3
4	33	21	86	3,14	43,26	12,82	3,03	0,32	—	—	—	—	—	—	16	43,26	12,82	56,40	37	10	11	58	18	6	9	33	4
5	108	55	241	13,08	143,39	6,42	0,55	4,15	—	—	—	—	—	—	46	143,39	6,42	149,81	39	3	11	53	20	1	14	35	5
6	30	19	69	5,62	45,31	3,41	1,10	—	—	—	—	—	—	—	12	45,31	3,41	48,72	30	2	12	44	8	—	7	15	6
7	65	35	140	4.12	57,05	8,52	3,67	2,02	—	—	—	—	—	—	22	57,05	8,52	65,57	48	10	12	70	23	1	13	37	7
8	52	27	121	5,39	39,78	10,70	0,83	1,28	—	—	—	—	—	—	14	39,78	10,70	50,48	26	1	2	29	18	—	13	31	8
9	52	26	120	4,41	28,64	5,55	2,93	—	—	—	—	—	—	—	14	28.64	5,55	34,19	29	4	10	43	30	5	21	56	9
10	2	1	3	0,65	1,50	—	—	—	—	—	—	—	—	—	1	1,50	—	1,50	—	—	—	—	—	—	—	—	10
	475	251	1092	45,43	450,78	69,29	17,06	9,47	—	—	—	—	—	—	167	450,78	69,29	520,07	320	43	88	451	166	18	111	295	
1	56	25	106	4,84	52,70	5,10	—	0,85	—	—	—	—	—	—	19	52,70	5,10	57,80	34	2	8	44	23	5	16	44	1
2	31	14	63	3,07	21,64	2,57	0,92	1,70	—	—	—	—	—	—	8	21,64	2,57	24,21	13	1	3	17	4	—	4	8	2
3	14	10	34	3,69	31,50	0,70	0,28	—	—	—	—	—	—	—	9	31,50	0,70	32,20	20	2	8	30	5	1	3	9	3
4	20	13	51	3,53	15,47	1,56	—	—	—	—	—	—	—	—	7	15,47	1,56	17,03	10	—	2	12	5	—	5	10	4
5	20	9	43	2.09	19,02	—	3,67	—	—	—	—	—	—	—	7	19,02	—	19,02	17	5	6	28	11	—	5	16	5
6	20	11	59	5,56	40,47	—	1,83	—	—	—	—	—	—	—	11	40,47	—	40,47	24	—	6	30	10	2	7	19	6
7	53	24	114	8,73	69,60	6,80	12,29	1,06	—	—	—	—	—	—	23	69,60	6,80	76,40	40	3	13	56	24	6	16	46	7
8	7	4	15	0,59	9,51	—	1,83	—	—	—	—	—	—	—	4	9,51	—	9,51	3	—	—	3	1	1	1	3	8
9	35	18	82	2,88	49,50	—	5,50	5,11	—	—	—	—	—	—	15	49,50	—	49,50	37	2	13	52	16	—	9	25	9
10	41	23	83	4,12	38,19	—	4,04	5,54	—	—	—	—	—	—	14	38,19	—	38,19	27	3	3	33	23	2	13	38	10
11	23	17	68	4,44	38,19	0,96	—	6,17	—	—	—	—	—	—	14	38,19	0,96	39,15	18	3	3	24	5	—	4	9	11
12	11	5	25	1,63	3,63	—	—	2,34	—	—	—	—	—	—	2	3,63	—	3,63	1	—	—	1	4	—	2	6	12
13	17	9	38	3,46	17,13	—	—	—	—	—	—	—	—	—	8	17,13	—	17,13	13	—	2	15	9	3	8	20	13
14	40	20	81	8,49	30,03	—	2,94	—	—	—	—	—	—	—	13	30,03	—	30,03	26	3	7	36	18	—	12	30	14
15	7	6	27	1,77	6,39	—	—	—	—	—	—	—	—	—	3	6,39	—	6,39	5	—	—	5	6	1	6	13	15
16	11	7	25	1,05	8,66	1,14	0,55	3,19	—	—	—	—	—	—	3	8,66	1,14	9,80	5	—	1	6	5	—	3	8	16
	406	215	914	59,94	451,63	18,83	33,85	25,96	—	—	—	—	—	—	160	451,63	18,83	470,46	293	24	75	392	169	21	114	304	
	4467	2380	9995	369,28	3916,72	140,74	603,46	124,04	3	—	22,50	—	—	—	1488	3939,22	140,74	4079,96	3970	535	1325	5830	1911	307	1313	3531	
1	43	24	99	0,92	58,78	—	7,16	—	—	—	—	—	—	—	19	58,78	—	58,78	34	10	19	63	14	1	7	22	1
2	34	20	81	1,57	39,99	—	10,73	—	—	—	—	—	—	—	13	39,99	—	39,99	30	2	7	39	16	2	10	28	2

№ аулов по порядку	ЖИВОТНОВОДСТВО							СБОРЪ СѢНА И ЛЮЦЕРНЫ					ИНВЕНТАРЬ				Промыслы		№ аулов по порядку
	ВЕРБЛЮДОВЪ				Всего овецъ	Всего козъ	Всего ословъ	Число хозяйствъ, косившихъ сѣно	ИМИ СОБРАНО СНОПОВЪ				Покупка сѣна		Число хозяйствъ, сѣявшихъ люцерну	Собрано снопов ея	Куплено снопов ея	Число хозяйствъ съ инвентаремъ	Количество			Число хозяйствъ		
									На своемъ покосѣ		На аренд. покосѣ		Число покупавшихъ хозяйствъ	Куплено СНОПОВЪ					Сохъ	Плуговъ	Боронъ	Вообще занимающихся промыслами	Въ томъ числѣ отпускающихъ батрак.	
	Взрослыхъ	До 2-хъ лѣтъ	До 1 года	Всего					Полив-номъ	Неполив-номъ	Полив-номъ	Неполив-номъ												
	41	42	43	44	45	46	47	48	49	50	51	52	53	54	55	56	57	58	59	60	61	62	63	
3	13	1	—	14	1160	243	1	18	2400	700	—	—	7	1000	20	5970	750	34	32	2/5	2	6	5	3
4	3	—	—	3	343	111	—	6	1400	—	—	—	3	1400	11	7000	—	2	1	1	1	7	6	4
5	4	1	—	5	217	103	—	9	2000	—	—	—	2	400	9	2400	—	9	8	1/4	3 1/4	1	—	5
6	13	1	—	14	558	234	—	16	5100	50	—	—	4	1100	14	6200	400	9	7	3	3	13	4	6
	42	3	1	46	2631	878	1	59	12470	1550	—	—	23	5400	83	38170	1150	80	72	7	33 1/4	43	22	
1	10	1	—	11	586	72	—	5	900	—	—	—	5	2100	14	3350	100	14	12	3	3	2	2	1
2	7	—	—	7	552	46	—	5	500	100	—	—	4	1700	11	3600	200	12	10	2	6	3	1	2
3	5	—	1	6	224	153	—	12	1300	700	—	—	1	100	17	6850	—	17	16	2	2	11	4	3
4	10	—	—	10	623	94	—	9	1650	150	—	—	2	500	15	4800	400	15	15	—	1	5	1	4
5	2	—	—	2	100	87	—	9	300	1950	—	—	1	300	37	20000	—	32	29	2	30	6	1	5
6	5	1	—	6	191	38	—	3	600	—	—	—	—	—	12	8600	—	10	9	1	1	—	—	6
7	9	3	2	14	719	262	3	12	2000	950	—	—	3	700	13	6300	300	19	16	4	3	8	3	7
8	5	—	—	5	220	131	—	6	450	600	—	—	—	—	16	8250	200	16	14	2	2	6	2	8
9	4	—	—	4	152	107	—	7	1600	—	—	—	—	—	17	6750	—	15	14	1	1	5	3	9
10	—	—	—	—	—	—	—	—	—	—	—	—	—	—	1	1000	—	1	1	—	—	—	—	10
	57	5	3	65	3367	990	3	68	9300	4450	—	—	16	5400	153	69500	1200	151	136	17	49	46	17	
1	8	1	1	10	519	43	2	3	—	400	—	—	4	1100	18	7400	—	18	17	1	1	6	6	1
2	3	—	—	3	30	91	—	9	500	800	—	—	—	—	8	4700	300	8	8	—	—	6	4	2
3	3	—	—	3	370	82	—	1	150	—	—	—	1	700	9	5650	—	6	5	1	4	1	—	3
4	2	—	—	2	15	71	—	—	—	—	—	—	—	—	8	5400	—	5	3	2	2	4	1	4
5	6	1	2	9	300	90	—	1	2000	—	—	—	1	1000	6	3200	200	5	5	—	3	2	—	5
6	—	—	—	—	126	104	—	4	1000	—	—	—	—	—	11	8500	—	11	11	—	7	—	—	6
7	11	—	—	11	218	214	—	21	6700	500	—	—	2	600	20	13360	—	16	11	5	12	3	—	7
8	—	—	—	—	12	28	—	4	1000	—	—	—	—	—	2	900	—	4	4	—	4	1	—	8
9	10	—	—	10	332	56	—	11	3000	2400	—	—	1	200	13	4400	—	14	14	—	—	2	2	9
10	7	—	1	8	292	122	—	9	2200	2600	—	—	—	—	11	6300	—	11	11	—	—	4	3	10
11	—	—	—	—	56	58	—	9	—	2900	—	—	—	—	11	6800	—	10	10	—	—	3	3	11
12	—	—	—	—	—	10	—	3	—	1100	—	—	—	—	4	2500	—	4	4	—	—	3	2	12
13	2	—	—	2	36	20	—	—	—	—	—	—	2	500	7	5300	—	6	5	1	1	2	1	13
14	5	—	—	5	251	80	—	3	1600	—	—	—	2	500	14	13000	—	12	12	—	—	3	2	14
15	—	—	—	—	10	12	—	—	—	—	—	—	1	400	7	2700	200	5	5	—	—	3	—	15
16	4	—	1	5	20	92	—	4	300	1500	—	—	—	—	4	1600	—	3	3	—	1	1	1	16
	61	2	5	68	2587	1173	2	82	18450	12200	—	—	14	5000	153	91710	700	138	128	10	35	44	25	
	652	32	38	722	39066	13114	15	1021	328900	58300	—	—	203	69800	1040	565000	20350	1186	1046	146	361	398	196	
1	6	—	—	6	501	53	—	14	3900	—	—	—	—	—	4	1400	—	14	14	—	—	4	2	1
2	4	—	—	4	252	61	—	13	5850	—	—	—	—	—	7	2400	—	14	14	—	—	6	1	2

№№ аулов по порядку	№ общины, къ которой принадлежитъ аулъ	НАЗВАНІЕ: Хозяйственнаго аула по аксакалу (1)	Урочища, при которомъ находится зимовка аула (2)	Родоначальника (3)	ВОДОПОЛЬЗОВАНІЕ: Видъ и названіе источника при кстау (4)	Качество воды (5)	Сколько времени источникъ не изсякаетъ (6)	НАСЕЛЕНІЕ: Число наличн. хозяйствъ (7)	Въ томъ числѣ посторонн. (8)	Сверхъ того отсутствующихъ (9)	Число хозяйствъ: Кочующихъ (10)	Некочующихъ (11)	Число хозяйствъ, имѣющихъ земляныя жилыя постройки (12)	мужчинъ: Всего (13)	Въ томъ числѣ въ работ. возрастѣ (14)	№№ аулов по порядку
		БЕШТАШСКАЯ ВОЛОСТЬ														
		Административный аулъ № 1														
3	190	Уманъ Джумбашъ	Анъ-Узенъ	Оготуръ	Чонъ-арыкъ	Прѣсн.	Зимой не бываетъ	15	1	—	10	5	2	42	17	3
4	»	Шамуратъ Бекбота	Чонъ-арыкъ	»	»	»	»	15	—	—	10	5	1	41	17	4
5	»	Джолдашъ Чинходжа	»	»	»	»	»	41	—	—	32	9	—	118	54	5
6	»	Ніязали Баястанъ	Кара-Гау	»	»	»	»	21	—	—	14	7	—	65	21	6
7	»	Рысали Таштанъ	Уръ-Маралъ	»	Р. Уръ-Маралъ	»	Круглый годъ	22	—	—	14	8	2	63	31	7
								148	1	—	96	52	6	432	187	
		Административный аулъ № 2.														
1	254	Турдыкулъ Чекель	Шетекъ Торткуль	Эрагулъ	Ар Бешъ-Ташъ; Ар. Эрекулъ	Прѣсн.	Круглый годъ; Зимой не бываетъ	18	—	1	2	16	1	51	27	1
2	»	Сатыбалды Бауоекъ	Кенъ-аралъ	»	Р. Таласъ	»	Круглый годъ	26	—	1	13	13	5	76	40	2
3	253	Тынали Качке	Кетыкъ Бульбуль Джаръ	Куатбекъ	»	»	»	16	1	1	7	9	2	53	23	3
4	»	Арыстанъ Чакъ	Кетыкъ	»	Джангызъ-талъ-бул.	»	»	15	—	1	2	13	—	58	26	4
5	»	Джаманбай Туктей	Джалгызъ-талъ	Базысъ	»	»	»	12	—	—	2	10	1	30	15	5
6	268	Намазбекъ Мамаджанъ	Карукъ	Беренъ	Корукъ-бул.	»	»	13	—	—	6	7	—	37	16	6
7	»	Аскарали Даулетъ	Чукуръ	»	Чукуръ-бул.	»	»	8	—	—	2	6	1	22	8	7
8	253	Тынали Рысали	Кстау нѣтъ	Куктугуртъ	Джангызъ-талъ-бул.	»	»	4	—	—	1	3	1	14	4	8
9	268	Картай Даулетъ	Кумъ-арыкъ	Беренъ	Ар. Кумъ и Ташъ	»	Зимой не бываетъ	14	—	1	10	4	4	42	17	9
								126	1	5	45	81	15	383	176	
		Административный аулъ № 3.														
1	192	Нусыпбай Сарымсакъ	Каирма	Сакау	Ар. Кызылъ-Джоръ	Прѣсн.	Зимой не бываетъ	10	—	—	5	5	—	33	13	1
2	»	Малай Каратоха	»	»	Ар. Каурма	»	»	11	—	—	6	5	—	35	19	2
3	»	Джаманкулъ Койчибай	»	»	»	»	»	7	—	—	3	4	—	26	16	3
4	»	Мамырали Молтай	»	»	»	»	»	9	—	—	5	4	—	31	16	4
5	»	Токтасунъ Турду	»	»	»	»	»	12	—	—	7	5	—	34	20	5
6	191	Мирзаали Альдяй	Чонъ-арыкъ	»	Чонъ-арыкъ	»	»	13	—	—	9	4	1	42	17	6
7	»	Мамыръ Тынали	»	»	»	»	»	19	—	—	15	4	—	46	25	7
8	251	Аткенъ Назарали	Бокаташъ и Кемиръ	»	Ар. Бокатамъ; Ар. Кемиръ-Кеч.-Карасу	»	Круглый годъ	20	—	—	10	10	1	70	31	8
9	269	Умбетали Атабекъ	Кара-Коинъ	»	Ключи	»	»	55	—	—	31	24	1	170	78	9
								156	—	—	91	65	3	487	235	
		Административный аулъ № 4.														
1	268	Досматъ Кундузъ	Чонъ-арыкъ	Беренъ	Р. Чонъ-арыкъ	Прѣсн.	Зимой не бываетъ	23	—	5	18	5	—	89	40	1
2	»	Тлеуке Казаболатъ	»	»	Ар.: Орта и Чонъ	»	»	8	—	—	7	1	—	31	12	2
3	»	Керымбай Джолджа	Атакозы-арыкъ	»	Р. Бешъ-ташъ	»	Круглый годъ	17	—	1	13	4	—	61	31	3
4	»	Кеньжекора Чондалай	Кумъ-арыкъ	»	»	»	»	8	—	—	4	4	—	27	9	4
								56	—	6	42	14	—	208	92	
		Административный аулъ № 5														
1	255	Джумашай Байболъ	Чолакъ-арыкъ	Тюите	Р. Бешъ-ташъ	Прѣсн.	Круглый годъ	32	—	3	12	20	4	91	38	1
2	»	Раманкулъ Эркымбай	Кара-тюбе	»	Ар.: Чонъ и Чолакъ	»	Зимой не бываетъ	35	—	8	19	16	1	103	51	2
3	»	Худайбергенъ Кельгенбай	»	»	»	»	»	19	—	—	4	15	1	59	21	3
								86	—	11	35	51	6	253	110	
		Административный аулъ № 6.														
1	252	Умбетали Алдіяръ	Акъ-чій	Сакау	Озерца, источн. и Каирма ар.	Прѣсн.	Круглый годъ	32	—	1	10	22	2	97	44	1
2	251	Монтай Сагымъ	Кемиръ-арыкъ	»	Ар. Кемиръ	»	Зимой не бываетъ	17	1	1	6	11	—	52	33	2

№ аулов по порядку	НАСЕЛЕНІЕ			ЗЕМЛЕПОЛЬЗОВАНІЕ								ЖИВОТНОВОДСТВО									№ аулов по порядку
	женщинъ		Всего лицъ обоего пола	десятинъ своихъ					Число хозяйствъ арендующихъ		арендов. десятинъ				Число сѣющихъ хозяйствъ	ими засѣяно десятинъ			лошадей				рогатаго скота				
	Всего	Въ томъ числѣ въ рабоч. возрастѣ		Люцерны	посѣва		покоса		пашню	покосъ	пашни		покоса			Поливной	Неполивной	Всего	Взрослыхъ	До 2-хъ лѣтъ	До 1 года	Всего	Взрослыхъ	До 2-хъ лѣтъ	До 1 года	Всего	
					поливного	неполивного	поливного	неполивного			поливной	неполивной	поливной	неполивного													
	15	16	17	18	19	20	21	22	23	24	25	26	27	28	29	30	31	32	33	34	35	36	37	38	39	40	
3	38	18	80	1,90	44,08	—	6,79	0,43	—	—	—	—	—	—	14	44,08	—	44,08	34	6	7	47	29	3	12	44	3
4	28	14	69	1,01	38,76	—	6,60	—	—	—	—	—	—	—	14	38,76	—	38,76	26	6	10	42	24	2	13	39	4
5	98	53	216	7,74	123,13	—	15,23	—	—	—	—	—	—	—	40	123,13		123,13	118	25	40	183	64	10	39	113	5
6	49	25	114	4,87	67,42	—	9,36	—	—	—	—	—	—	—	20	67,42	—	67,42	54	5	21	80	31	7	23	61	6
7	58	31	121	4,18	81,33	—	11,01	—	—	—	—	—	—	—	22	81,33	—	81,33	57	8	22	87	34	7	18	59	7
	348	185	780	22,19	453,49	—	66,88	0,43	—	—	—	—	—	—	142	453,49	—	453,49	353	62	126	541	212	32	122	366	
1	43	22	94	0,59	77,03	—	0,92	15,74	—	—	—	—	—	—	16	77,03	—	77,03	22	—	6	28	10	1	9	20	1
2	68	38	144	4,44	186,14	—	17,25	41,92	—	—	—	—	—	—	22	186,14	—	186,14	148	26	64	238	54	18	34	106	2
3	37	29	90	4,62	100,05	—	22,93	—	—	—	—	—	—	—	16	100,05	—	100,05	41	6	11	58	41	4	25	70	3
4	44	24	102	5,95	93,41	—	7,15	—	—	—	—	—	—	—	14	93,41	—	93,41	58	12	35	105	27	1	14	42	4
5	22	13	52	1,50	29,37	—	5,78	0,85	—	—	—	—	—	—	10	29,37	—	29,37	14	3	4	21	21	4	13	38	5
6	39	17	76	—	51,15	—	7,71	—	—	—	—	—	—	—	12	51,15	—	51,15	21	2	4	27	11	4	6	21	6
7	28	10	50	0,39	31,50	—	4,77	—	—	—	—	—	—	—	6	31,50	—	31,50	14	1	2	17	10	3	8	21	7
8	8	4	22	—	10,17	—	1,47	0,43	—	—	—	—	—	—	1	10,17	—	10,17	5	2	3	10	1	—	1	2	8
9	36	21	78	0,65	82,25	2,57	18,90	—	—	—	—	—	—	—	12	82,25	2,57	84,82	46	5	20	71	24	8	15	47	9
	325	178	708	18,14	661,07	2,57	86,88	58,94	—	—	—	—	—	—	109	661,07	2,57	663,64	369	57	149	575	199	43	125	367	
1	29	15	62	0,24	23,16	—	2,57	1,49	—	—	—	—	—	—	10	23,16	—	23,16	21	5	9	35	11	1	10	22	1
2	20	15	55	0,39	19,48	—	3,76	—	—	—	—	—	—	—	11	19,48	—	19,48	15	3	3	21	17	2	8	27	2
3	17	9	43	—	13,14	—	2,20	0,63	—	—	—	—	—	—	7	13,14	—	13,14	10	2	3	15	4	—	2	6	3
4	29	12	60	0,88	30,47	—	7,16	0,43	—	—	—	—	—	—	9	30,47	—	30,47	45	13	28	86	17	2	9	28	4
5	32	20	66	0,49	25,60	—	2,75	—	—	—	—	—	—	—	12	25,60	—	25,60	22	5	5	32	9	—	7	16	5
6	30	12	72	1,50	22,04	—	1,83	0,43	—	—	—	—	—	—	13	22,04		22,04	17	3	3	23	15	1	10	26	6
7	60	24	106	1,83	36,67	—	5,14	—	—	—	—	—	—	—	17	36,67	—	36,67	43	2	20	65	25	5	16	46	7
8	47	26	117	1,57	37,92	—	11,28	1,06	—	—	—	—	—	—	15	37,92	—	37,92	50	10	15	75	27	2	16	45	8
9	135	75	305	1,18	77,14	—	25,14	—	—	—	—	—	—	—	54	77,14	—	77,14	132	21	49	202	67	17	38	122	9
	399	208	886	8,08	285,62	—	61,83	4,04	—	—	—	—	—	—	148	285,62	—	285,62	355	64	135	554	192	30	116	338	
1	73	39	162	—	57,13	—	8,44	—	1	—	—	1,71	—	—	21	57,13	1,71	58,84	155	30	87	272	48	16	30	94	1
2	26	18	57	—	28,17	0,85	2,39	—	—	—	—	—	—	—	8	28 17	0.85	29,02	40	4	19	63	18	2	10	30	2
3	54	29	115	—	59,74	—	14,50	—	—	—	—	—	—	—	16	59,74	—	59,74	71	18	31	120	38	6	22	66	3
4	21	10	48	0,33	13,26	—	4,95	—	—	—	—	—	—	—	3	13,26	—	13,26	20	5	8	33	17	3	9	29	4
	174	96	382	0,33	158,30	0,85	30,28	—	1	—	—	1,71	—	—	48	158,30	2,56	160,86	286	57	145	488	121	27	71	219	
1	72	38	163	2,91	141,89	1,71	16,79	—	—	—	—	—	—	—	29	141,89	1,71	143,60	72	9	23	104	29	3	13	45	1
2	75	40	178	1,44	192,08	—	16,33	—	—	—	—	—	—	—	26	192,08	—	192,08	84	14	33	131	36	4	21	61	2
3	44	24	103	0,65	71,28	—	5,14	—	—	—	—	—	—	—	17	71,28	—	71,28	24	2	6	32	17	4	10	31	3
	191	102	444	5,00	405,25	1,71	38,26	—	—	—	—	—	—	—	72	405,25	1,71	406,96	180	25	62	267	82	11	44	137	
1	79	41	176	3,72	77,30	—	23,58	1,28	—	—	—	—	—	—	29	77,30	—	77,30	43	6	15	64	37	14	25	76	1
2	31	21	83	1,31	5,52	—	5,14	1,70	—	—	—	—	—	—	4	5,52	—	5,52	16	1	3	20	15	1	8	24	2

№ аулов по порядку	ЖИВОТНОВОДСТВО							СБОРЪ СѢНА И ЛЮЦЕРНЫ					ИНВЕНТАРЬ			Промыслы		№ аулов по порядку
	ВЕРБЛЮДОВЪ				Всего овецъ	Всего козъ	Всего ословъ	Число хозяйствъ, косившихъ сѣно	ИМИ СОБРАНО СНОПОВЪ				Покупка сѣна		Число хозяйствъ, сѣявшихъ люцерну	Собрано сноповъ ея	Куплено сноповъ ея	Число хозяйствъ съ инвентаремъ	Количество			Число хозяйствъ		
	Взрослыхъ	До 2-хъ лѣтъ	До 1 года	Всего					На своемъ покосѣ		На аренд. покосѣ		Число покупавшихъ хозяйствъ	Куплено сноповъ					Сохъ	Плуговъ	Боронъ	Вообще занимающихся промыслами	Въ томъ числѣ отпускающихъ батрак.	
	41	42	43	44	45	46	47	48	Полив-номъ 49	Неполив-номъ 50	Полив-номъ 51	Неполив-номъ 52	53	54	55	56	57	58	59	60	61	62	63	
3	3	—	—	3	261	127	—	13	3700	200	—	—	—	—	7	2900	—	14	14	—	2	2	1	3
4	1	—	—	1	387	24	—	14	3600	—	—	—	—	—	4	1550	—	10	10	—	2	3	1	4
5	12	—	—	12	1192	153	—	29	8300	—	—	—	1	200	32	11850	—	38	38	—	10	3	1	5
6	10	1	—	11	747	162	—	20	5100	—	—	—	1	500	17	7450	—	21	20	1	10	1	—	6
7	12	1	—	13	973	202	—	18	6000	—	—	—	2	700	16	6400	—	21	21	—	1	1	—	7
	48	2	—	50	4313	782	—	121	36450	200	—	—	4	1400	87	33950	—	132	131	1	25	20	6	
1	2	—	—	2	98	32	—	15	500	7400	—	—	—	—	4	900	—	13	13	—	—	6	5	1
2	9	—	—	9	604	82	1	24	9400	19700	—	—	3	900	12	6800	200	25	19	6	9	—	—	2
3	2	—	—	2	339	149	—	15	12500	—	—	—	—	—	11	7060	—	15	14	1	12	—	—	3
4	2	—	—	2	248	29	—	8	3900	—	—	—	4	2200	5	9100	—	10	7	2	6	2	—	4
5	—	—	—	—	84	32	—	11	3150	400	—	—	1	200	4	2300	—	10	10	—	1	3	2	5
6	3	—	—	3	121	41	—	12	4200	—	—	—	—	—	—	—	—	13	13	—	—	2	2	6
7	3	—	—	3	67	89	—	8	2600	—	—	—	—	—	1	600	—	8	8	—	—	3	—	7
8	1	—	—	1	57	—	—	3	800	200	—	—	—	—	—	—	—	2	2	—	—	1	1	8
9	6	—	—	6	514	144	—	14	10300	—	—	—	1	200	2	1000	—	14	11	3	9	—	—	9
	28	—	—	28	2132	598	1	110	47350	27700	—	—	9	3500	39	27760	200	110	97	12	37	17	10	
1	3	—	1	4	240	8	—	9	1400	700	—	—	1	300	2	360	—	8	8	—	—	1	—	1
2	—	—	—	—	221	20	—	10	2050	—	—	—	—	—	3	600	—	11	11	—	—	2	2	2
3	1	—	—	1	57	21	—	6	1200	300	—	—	—	—	—	—	—	7	7	—	—	2	2	3
4	2	—	—	2	166	—	—	7	3900	200	—	—	—	—	5	1350	—	9	9	—	—	1	1	4
5	3	—	—	3	136	47	—	6	1500	—	—	—	4	1600	2	750	—	12	12	—	—	3	1	5
6	3	—	—	3	325	78	—	6	1000	200	—	—	3	500	5	2300	—	13	13	—	3	4	1	6
7	9	1	—	10	408	19	—	9	2800	—	—	—	4	1100	7	2800	—	17	17	—	1	3	1	7
8	1	—	—	1	539	161	—	12	6150	500	—	—	4	1400	4	2400	—	9	9	—	5	8	2	8
9	5	—	—	5	630	291	—	53	13700	—	—	—	3	1100	10	1800	200	52	51	1	1	8	4	9
	27	1	1	29	2722	645	—	118	33700	1900	—	—	19	6000	38	12360	200	138	137	1	10	32	14	
1	25	1	1	27	1578	239	—	14	4600	—	—	—	14	9800	—	—	—	23	21	2	4	6	4	1
2	9	—	2	11	670	151	—	4	1300	—	—	—	4	17500	—	—	—	8	8	—	—	—	—	2
3	9	2	—	11	697	110	—	16	7900		—	—	3	2300	—	—	300	16	14	2	5	4	2	3
4	1	—	—	1	272	45	—	7	2700	—	—	—	—	—	1	500	—	7	7	1	1	2	—	4
	44	3	3	50	3217	545	—	41	16500	—	—	—	21	29600	1	500	300	54	50	5	10	12	6	
1	2	—	—	2	652	297	—	24	9150	—	—	—	1	200	12	4450	—	28	23	4	9	9	4	1
2	4	—	1	5	826	210	—	29	8900	—	—	—	1	100	6	2200	—	35	33	2	17	5	1	2
3	—	—	—	—	130	133	—	11	2800	—	—	—	2	500	2	1000	—	15	12	3	5	8	3	3
	6	—	1	7	1608	640	—	64	20850	—	—	—	4	800	20	7650	—	78	68	9	31	22	8	
1	2	1	—	3	550	110	—	23	12850	600	—	—	3	800	8	5700	—	19	19	—	—	10	5	1
2	—	—	—	—	97	86	—	9	2800	800	—	—	—	—	5	2000	—	8	8	—	5	9	4	2

№№ аулов по порядку	№ общины, къ которой принадлежитъ аулъ	НАЗВАНІЕ: Хозяйственнаго аула по аксакалу	Урочища, при которомъ находится зимовка аула	Родоначальника	ВОДОПОЛЬЗОВАНІЕ: Видъ и названіе источника при кстау	Качество воды	Сколько времени источникъ не изсякаетъ	НАСЕЛЕНІЕ: Число наличн хозяйствъ	Въ томъ числѣ посторонніхъ	Сверхъ того отсутствующихъ	Число хозяйствъ: Кочующихъ	Некочующихъ	Число хозяйствъ имѣющихъ земляныя жилыя постройки	Мужчинъ: Всего	Въ томъ числѣ рабоч. возрастѣ	№№ аулов по порядку
		1	2	3	4	5	6	7	8	9	10	11	12	13	14	
		БЕШТАШСКАЯ ВОЛОСТЬ														
		Административный аулъ № 6														
3	251	Тиллябай Сіюмбай . .	Кемиръ-арыкъ	Сакау	Кемиръ-бул.	Прѣсн.	Зимой не бываетъ	18	1	1	8	10	1	46	27	3
4	191	Канай Адыль	Чонъ-арыкъ	»	Р. Уръ-Маралъ	»	Круглый годъ	16	—	1	12	4	—	42	21	4
5	»	Кылышбекъ Джунусъ .	»	»	»	»	»	18	—	—	3	15	2	53	31	5
6	»	Ніязали Кштай . . .	Кызылъ-Джаръ	»	Ар. Кызылъ	»	Зимой не бываетъ	19	—	—	11	8	—	50	23	6
								120	2	4	50	70	5	340	179	
		Административный аулъ № 7														
1	190	Мусурали Сарпекъ . .	Аралма	Оготуръ	Ар. Джанъ	Прѣсн.	Зимой не бываетъ	14	—	1	5	9	—	31	16	1
2	»	Сауранкулъ Джабай . .	Акъ-тюбе	»	»	»	»	18	—	1	8	10	1	49	26	2
3	»	Качканбай Байсеитъ .	Кара-Гоу	»	»	»	»	4	—	—	—	4	—	9	5	3
4	»	Тлеуке Качке . . .	Мендыбай	»	»	»	»	10	—	1	4	6	—	33	14	4
5	»	Джанали Джаныбекъ .	Акъ-тюбе	»	Ар. Анъ-Узень	»	»	15	—	—	12	3	—	45	25	5
6	»	Беркымбай Керымбекъ	Ташъ-Курганъ	»	Ар. Чонъ	»	»	4	—	—	1	3	—	11	5	6
7	»	Османъ Калтай . . .	Джонъ-Узенъ	»	Ар. Джанъ Р. Уръ-Маралъ	»	» Круглый годъ	10	—	—	5	5	—	29	14	7
8	»	Рысали Тояли	Акъ-тюбе	»	Ар. Джанъ	»	Зимой не бываетъ	14	—	—	9	5	—	35	17	8
9	»	Суанъ Турдыкулъ . .	Джонъ-Курганъ	»	»	»	»	10	—	—	6	4	—	24	11	9
								99	—	3	50	49	1	266	133	
		Административный аулъ № 8.														
1	268	Суванкулъ Шаурыкъ .	Атакозы-арыкъ	Беренъ	Ар. Атакозы	Прѣсн.	Зимой не бываетъ	36	—	—	16	20	9	126	56	1
2	»	Рустемъ Адыль . . .	Кумъ-арыкъ	»	Ар. Кумъ	»	»	38	1	—	28	10	4	136	61	2
3	»	Дулатъ Качканакъ . .	Кумъ-Ташъ-арыкъ	»	Р. Бешъ-ташъ	»	Круглый годъ	12	—	—	5	7	—	48	24	3
4	»	Эсенаманъ Очаке . . .	Сеитъ-арыкъ	»	Ар.: Атакозы и Сеидъ	»	Зимой не бываетъ	23	—	—	14	9	—	63	32	4
5	»	Шамаратали Шаильда .	Кумъ-арыкъ	»	Ар. Кумъ	»	»	19	—	—	12	7	1	52	24	5
6	»	Омеке Татыбекъ . . .	»	»	Ар. Кумъ Кл. Кокъ-ташъ	»	» Круглый годъ	10	—	2	5	5	3	37	15	6
								138	1	2	80	58	17	462	212	
		Административный аулъ № 9.														
1	256	Кеньжекора Ольжабай .	Тымбасъ и Алтыбай	Колпачъ	Алымбай-сазъ-бул. Арыки	Прѣсн.	Круглый годъ Зимой не бываетъ	57	—	—	16	41	20	157	80	1
2	267	Бійсакъ Акчеке . . .	Бешъ-Ташъ	Беренъ	Р. Бешъ-ташъ Ар. Чонъ	»	Круглый годъ Зимой не бываетъ	7	—	—	7	—	1	31	15	2
3	266	Турсункулъ Ачирбай .	Джерге-талъ	»	Ключи Джерге и др.	»	Круглый годъ	11	—	—	4	7	—	48	27	3
4	»	Умырбекъ Чирали . .	»	»	»	»	»	13	—	—	6	7	2	41	19	4
5	268	Сатубалды Тюрякельды	Коу	»	Р. Бешъ-ташъ	»	»	38	—	—	16	22	12	134	62	5
6	266	Кулъ Мамбетали . . .	Джерге-талъ	»	Ключъ Джерге	»	»	9	—	9	4	5	2	25	17	6
7	»	Заматъ Калназаръ . .	Кара-Коу	Мачакъ	Кл. Кара-Коу	»	»	7	—	—	—	7	1	16	8	7
8	268	Чангылбай Аильче . .	Бешъ-Ташъ	Беренъ	Р. Бешъ-ташъ	»	»	31	—	—	19	12	5	108	47	8
9	»	Бешкемпыръ Мамырханъ	Ташъ-арыкъ	»	Ар. Ташъ	»	Зимой вым.	8	—	2	2	6	2	28	15	9
								181	—	11	74	107	45	588	290	
		Административный аулъ № 10														
1	256	Беркымбай Байкельды .	Алтыбай	Култай	Кл. Карасу	Прѣсн.	Круглый годъ	38	—	2	13	25	8	115	56	1
2	267	Садырбай Ташибекъ .	Чонъ-арыкъ	Ташибекъ	Р. Бешъ-ташъ	»	»	35	1	3	21	14	8	108	43	2

№№ аулов по порядку	НАСЕЛЕНІЕ			ЗЕМЛЕПОЛЬЗОВАНІЕ										ЖИВОТНОВОДСТВО								№№ аулов по порядку
	Женщинъ		Всего лицъ обоего пола	Десятинъ своихъ					Число хозяйствъ арендующихъ		Арендов. десятинъ			Число сѣющихъ хозяйствъ	Ими засѣяно десятинъ			Лошадей				Рогатаго скота				
					Посѣва		Покоса				Пашни		Покоса												
	Всего	Въ томъ числѣ въ рабоч. возрастѣ		Люцерны	Поливного	Неполивного	Поливного	Неполивного	Пашню	Покось	Поливной	Неполивной	Поливного		Поливной	Неполивной	Всего	Взрослыхъ	До 2 хъ лѣтъ	До 1 года	Всего	Взрослыхъ	До 2-хъ лѣтъ	До 1 года	Всего	
	15	16	17	18	19	20	21	22	23	24	25	26	27	28	29	30	31	32	33	34	35	36	37	38	39	40	
3	38	23	84	2,61	19,38	—	11,01	5,11	—	—	—	—	—	—	9	19,38	—	19,38	44	5	20	69	19	3	12	34	3
4	47	23	89	1,57	36,81	—	6,06	2,34	—	—	—	—	—	—	15	36,81	—	36,81	59	10	27	96	32	1	16	49	4
5	51	26	104	0 95	22,35		5,50	—	—	—	—	—	—	—	16	22,35	—	22,35	23	7	5	35	15	4	13	32	5
6	40	23	90	0,72	45,54	—	5,41	—	—	—	—	—	—	—	18	45,54	—	45,54	65	1	27	93	26	6	17	49	6
	286	157	626	10,88	206,90	—	56,70	10,43	—	—	—	—	—	—	91	206,90	—	206,90	250	30	97	377	144	29	91	264	
1	30	13	61	2,06	31,89	—	3,12	—	—	—	—	—	—	—	13	31,89	—	31,89	15	3	3	21	12	2	7	21	1
2	48	23	97	4,10	47,97	—	8,25	0,43	—	—	—	—	—	—	17	47,97	—	47,97	30	4	7	41	26	7	18	51	2
3	7	4	16	—	5,88	—	0,55	1,06	—	—	—	—	—	—	3	5,88	—	5,88	2	—	—	2	—	—	—	—	3
4	29	14	62	1,05	22,38	—	0,55	3,19	—	—	—	—	—	—	10	22,38	—	22,38	13	3	3	19	5	2	5	12	4
5	51	25	96	2,13	56,34	—	9,72	—	—	—	—	—	—	—	15	56,34	—	56,34	65	9	23	97	27	6	13	46	5
6	7	4	18	—	6,75	—	1,47	—	—	—	—	—	—	—	3	6,75	—	6,75	8	3	2	13	5	1	3	9	6
7	20	11	49	0,65	29,50	—	4,77	0,21	—	—	—	—	—	—	9	29,50	—	29,50	10	3	1	14	10	2	7	19	7
8	27	13	62	0,39	30,66	—	6,70	—	—	—	—	—	—	—	14	30,66	—	30,66	25	3	5	33	13	—	7	20	8
9	23	11	47	0,16	26,98	—	4,59	—	—	—	—	—	—	—	9	26,98	—	26,98	13	1	2	16	8	1	7	16	9
	242	118	508	10,54	258,35	—	39,72	4,89	—	—	—	—	—	—	93	258,35	—	258,35	181	29	46	256	106	21	67	194	
1	110	48	236	0,82	194,51	12,83	34,59	6,91	—	—	—	—	—	—	32	194,51	12,83	207,34	90	22	35	147	53	9	31	93	1
2	105	56	241	1,63	223,04	13,64	48,99	—	—	—	—	—	—	—	34	223,04	13,64	236,68	124	24	40	188	60	9	32	101	2
3	26	13	74	—	56,44	—	7,34	—	—	—	—	—	—	—	12	56,44	—	56,44	16	3	3	22	12	2	7	21	3
4	52	27	115	—	69,14		10,28	5,96	—	—	—	—	—	—	23	69,14	—	69,14	33	5	10	48	10	—	7	17	4
5	49	21	101	—	88,56	—	13,39	1,28	—	—	—	—	—	—	18	88,56	—	88,56	47	5	11	63	20	2	11	33	5
6	20	13	57	0,04	30,96	—	8,44	—	—	—	—	—	—	—	7	30,96		30,96	23	—	13	36	1	—	1	2	6
	362	178	824	2,49	662,65	26,47	123,03	14,15	—	—	—	—	—	—	126	662,65	26,47	689,12	333	59	112	504	156	22	89	267	
1	135	76	292	16,86	26,37	—	24,31	—	39	—	111 87	—	—	—	49	138,24	—	138,24	96	13	29	138	48	9	37	94	1
2	27	16	58	0,59	53,96	0,85	6,79	—	—	—	—	—	—	—	7	53,96	0,85	54,81	58	14	32	104	13	2	6	21	2
3	31	18	79	0,85	58,00	—	8,07	2,34	—	—	—	—	—	—	9	58,00	—	58,00	24	—	14	38	13	3	7	23	3
4	33	16	74	0,58	41,05	0,85	6,60	1,06	—	—	—	—	—	—	11	41,05	0,85	41,90	25	6	5	36	18	3	10	31	4
5	109	52	243	1,90	150,94	5,53	41,65	—	—	—	—	—	—	—	32	150,94	5,53	156,47	74	8	15	97	47	9	29	85	5
6	22	10	47	—	28,49	1,71	7,16	1,06	—	—	—	—	—	—	5	28,49	1,71	30,20	15	3	4	22	11	4	6	21	6
7	13	10	29	0,78	26,84	—	3,49	—	—	—	—	—	—	—	6	26,84	—	26,84	14	1	5	20	14	3	7	24	7
8	86	45	194	1,50	136,95	2,13	39,45	—	—	—	—	—	—	—	26	136,95	2,13	139,08	136	14	39	189	35	8	24	67	8
9	22	10	50	1,05	20,08	—	9,36	—	—	—	—	—	—	—	6	20,08	—	20,08	9	—	—	9	7	—	1	8	9
	478	253	1066	24,11	542,68	11,07	146,88	4,46	39	—	111,87	—	—	—	151	654,55	11,07	665,62	451	59	143	653	206	41	127	374	
1	87	50	202	9,35	125,45	—	28,07	12,55	—	—	—	—	—	—	38	125,45	—	125,45	74	8	18	100	36	4	26	66	1
2	87	41	195	1,57	159,65	1,71	33,76	4,26	—	—	—	—	—	—	31	159,65	1,71	161,36	70	6	14	90	40	9	29	78	2

Бешташ. вол., адм. аул. №№ 6, 7, 8, 9 и 10.

№№ ауловъ по порядку	ЖИВОТНОВОДСТВО: Верблюдовъ: Взрослыхъ 41	До 2-хъ лѣтъ 42	До 1 года 43	Всего 44	Всего овецъ 45	Всего козъ 46	Всего ословъ 47	СБОРЪ СѢНА И ЛЮЦЕРНЫ: Число хозяйствъ, косившихъ сѣно 48	Ими собрано сноповъ: На своемъ покосѣ: Поливномъ 49	Неполивномъ 50	На аренд. покосѣ: Поливномъ 51	Неполивномъ 52	Покупка сѣна: Число покупавшихъ хозяйствъ 53	Куплено сноповъ 54	Число хозяйствъ, сѣявшихъ люцерну 55	Собрано сноповъ ея 56	Куплено сноповъ ея 57	ИНВЕНТАРЬ: Число хозяйствъ съ инвентаремъ 58	Количество: Сохъ 59	Плуговъ 60	Боронъ 61	Промыслы: Число хозяйствъ: Вообще занимающихся промыслами 62	Въ томъ числѣ отпускающихъ баграк. 63	№№ ауловъ по порядку
3	1	—	—	1	716	47	—	14	6000	2400	—	—	1	400	7	4000	200	9	9	—	1	8	7	3
4	6	1	—	7	539	51	2	14	3300	1100	—	—	3	1900	6	2400	—	6	6	—	—	1	—	4
5	3	—	—	3	294	103	—	10	3000	—	—	—	5	1500	5	1450	300	14	14	—	—	6	3	5
6	3	—	—	3	553	56	1	10	2950	—	—	—	6	2400	4	1100	—	18	18	—	4	1	1	6
	15	2	—	17	2849	453	3	80	30900	4900	—	—	18	7000	35	16650	500	74	74	—	10	35	20	
1	2	1	—	3	156	155	—	6	1700	—	—	—	1	100	7	3150	—	9	9	—	—	5	2	1
2	4	—	—	4	468	119	—	13	4500	200	—	—	—	—	15	6270	200	16	16	—	1	4	4	2
3	—	—	—	—	—	21	—	2	300	500	—	—	1	200	—	—	—	4	—	—	—	2	—	3
4	—	—	—	—	117	91	—	8	300	1500	—	—	—	—	4	1600	—	5	5	—	—	1	1	4
5	5	2	—	7	631	172	—	15	5300	—	—	—	2	600	7	3250	—	13	12	1	1	2	1	5
6	—	—	—	—	51	19	—	3	800	—	—	—	—	—	—	—	—	3	3	—	—	1	—	6
7	5	—	—	5	112	87	—	7	2600	100	—	—	1	150	2	1000	—	8	8	—	7	2	—	7
8	1	—	—	1	149	137	—	12	3650	—	—	—	—	—	2	600	—	12	12	—	—	3	1	8
9	—	—	—	—	51	55	—	7	2500	—	—	—	1	300	2	250	—	8	8	—	7	2	1	9
	17	3	—	20	1735	856	—	73	21650	2300	—	—	6	1350	39	16120	200	78	73	1	16	22	10	
1	10	—	1	11	1003	303	—	33	18850	3250	—	—	3	1700	4	1250	—	34	25	9	17	8	4	1
2	28	2	1	31	1904	408	—	35	26700	—	—	—	2	1000	6	2500	—	35	29	6	24	8	8	2
3	—	—	—	—	45	52	—	12	4000	—	—	—	—	—	—	—	—	12	12	—	—	2	—	3
4	4	1	—	5	194	165	—	23	5600	2800	—	—	—	—	—	—	—	22	22	—	—	—	—	4
5	4	1	1	6	319	98	—	17	7300	600	—	—	1	100	—	—	—	19	18	1	1	1	—	5
6	6	—	1	7	245	24	—	8	4600	—	—	—	—	—	1	60	—	9	7	2	4	3	—	6
	52	4	4	60	3710	1050	—	128	67050	6650	—	—	6	2800	11	3810	—	131	113	18	46	22	12	
1	2	—	—	2	434	160	—	35	13250	—	—	—	6	1300	31	25790	200	47	43	3	12	16	12	1
2	9	—	—	9	537	180	—	5	3700	—	—	—	5	2900	2	900	—	5	—	4	4	1	—	2
3	2	—	—	2	122	153	—	10	4400	1100	—	—	1	500	2	1300	—	9	8	1	1	2	1	3
4	—	—	—	—	106	68	—	12	3600	500	—	—	2	400	5	890	—	12	10	2	6	1	1	4
5	6	1	—	7	570	243	—	37	22700	—	—	—	1	200	6	2900	—	37	29	7	26	10	5	5
6	2	—	—	2	197	68	—	9	3900	500	—	—	—	—	—	—	—	9	9	—	8	4	3	6
7	—	—	—	—	31	30	—	4	1900	—	—	—	—	—	4	1200	—	7	7	—	4	—	—	7
8	17	—	1	18	947	143	—	28	21500	—	—	—	1	400	3	2300	—	31	28	3	21	4	3	8
9	1	—	—	1	65	24	—	8	5100	—	—	—	—	—	2	1600	—	7	6	1	2	2	—	9
	39	1	1	41	3009	1069	—	148	80050	2100	—	—	16	5700	55	36880	200	164	140	21	84	40	25	
1	4	1	—	5	500	49	—	34	15300	5900	—	—	1	500	17	14300	—	32	27	5	6	3	1	1
2	9	—	—	9	300	150	—	33	18400	2000	—	—	1	300	6	2400	—	33	27	6	13	2	1	2

№ аулов по порядку	№ общины, къ которой принадлежитъ аулъ	НАЗВАНІЕ			ВОДОПО	ЛЬЗОВАНІЕ	НАСЕЛЕНІЕ								№ аулов по порядку
		Хозяйственнаго аула по аксакалу	Урочища, при которомъ находится зимовка аула	Родонача-льника	Видъ и названіе источника при кстау	Качество воды	Сколько времени источникъ не изсякаетъ	Число наличн. хозяйствъ	Въ томъ числѣ посторонніихъ	Сверхъ того отсутствующихъ	Число хозяйствъ: Кочующихъ	Число хозяйствъ: Некочующихъ	Число хозяйствъ, имѣющихъ земляныя жилыя постройки	мужчинъ: Всего	мужчинъ: Въ томъ числѣ въ рабоч. возрастѣ	
		1	2	3	4	5	6	7	8	9	10	11	12	13	14	
		БЕШТАШСКАЯ ВОЛОСТЬ														
		Административный аулъ № 10.														
3	266	Уку Эрдешъ	Кчи-Джерге-Талъ	Токалъ	Кл. Джерге-талъ Колодецъ	Прѣсн.	Зимой не бываетъ Круглый годъ	8	—	—	4	4	3	20	10	3
4	264	Токтасунъ Черказы . .	Аиръ-Ташъ	Джаныбекъ	Ар. Аиръ-ташъ	»	Зимой не бываетъ	39	—	—	12	27	9	104	53	4
5	»	Бегали Шаменъ . . .	»	»	»	»	»	29	—	5	20	9	4	84	42	5
6	265	Черакчи Парманъ . . .	Тумъ-Басъ	Кулекъ	Р. Бешъ-ташъ	»	Круглый годъ	6	—	—	1	5	3	26	13	6
								155	1	10	71	84	35	457	217	
		Всего по Бешташской				волости . .		1265	6	52	634	631	133	3876	1831	
		БІЙЛИКУЛЬСКАЯ ВОЛОСТЬ														
		Административный аулъ № 1.														
1	24	Тайджанъ Байкозы . .	Кумъ-Кечу	Боярыстанъ	Колодцы	Прѣсн.	Круглый годъ	15	—	—	13	2	15	49	18	1
2	»	Саке Джанкузъ . . .	Конгуръ-Тюбе	Бекбота	Р. Асса	»	»	10	—	2	10	—	10	44	20	2
3	»	Маликпай Мамункулъ .	Кодаръ	Нарбота	Колодцы	»	»	12	1	—	12	—	12	51	21	3
4	34	Карымбай Буралкы . .	Акъ-Бура	»	»	»	»	22	—	—	18	4	22	92	41	4
5	»	Джазыкпай Улюкъ . .	Кжанытколъ	Сармирза	»	»	»	20	—	—	17	3	20	74	31	5
6	»	Эстпай Сапатай . . .	Тортъ-Куль	Нопай	»	»	»	26	—	1	18	8	26	100	44	6
7	22	Мамбетали Тынали . .	Кончепы-Сазъ	Байчубакъ	Кокченынъ-Сазъ	»	»	14	—	1	14	—	14	59	26	7
								119	1	4	102	17	119	469	201	
		Административный аулъ № 2.														
1	61	Сапарбекъ Чултай . .	Акъ-Куль	Байсенгиръ	Оз. Акъ-куль Колодцы	Солонов. Прѣсн.	Круглый годъ	14	—	—	14	—	14	57	28	1
2	»	Байсарекъ Бейсенъ . .	Акъ-Куль; Карабугутъ	Утебулатъ	Оз. Акъ-куль	Солонов.	»	11	—	—	8	3	9	53	19	2
3	49	Нурбай Байкозы . .	Айруткуль-Сарпулдакъ	Чинходжа	Колодцы	»	»	14	—	—	8	6	8	63	26	3
4	50	Джамбылъ Дакыспай .	Тасъ-Кечу	Карагай	»	»	»	14	—	—	11	3	9	45	24	4
5	49	Туткушпай Токпай .	Куркульдекъ	Кыргызбай	»	»	»	13	—	—	13	—	—	47	21	5
6	60	Тюрябекъ Токтаназаръ	Коржинъ-Тюбекъ	»	Оз. Акъ-куль	»	»	13	—	—	10	3	2	59	25	6
7	49	Эсали Сандыбай . . .	Тасъ-Кечу; Кемиръ-Кудукъ	»	Оз. Джалангачъ	»	»	12	—	—	12	—	—	46	22	7
8	44	Сапы Баркы	Айреткулъ Тасъ-Кечу	Утебулатъ	Колодцы	»	»	11	—	—	10	1	7	59	16	8
9	59	Субанбай Кейсыкъ .	Джолкомысъ-Сасыкъ	Бекбулатъ	»	»	»	11	—	—	11	—	1	38	14	9
10	44	Сарсембай Босмоинъ .	Тасъ-Кечу	Утебулатъ	» Р. Сарпулдакъ	Прѣсн. Солонов.	Ос., зим. и весн. не б.	9	—	—	8	1	1	39	21	10
11	61	Таскымъ Ксебай . . .	Май-Тюбе	»	Колодцы Р. Асса	Прѣсн. Солонов.	Круглый годъ	9	—	—	9	—	—	32	12	11
12	»	Аюбай Аргынбай . .	Кызылъ-Чохо	Байсенгиръ	Оз. Акъ-куль	Прѣсн.	»	9	—	—	3	6	4	32	19	12
13	»	Каракулъ Джантель . .	Акъ-Куль	»	»	»	»	9	—	—	5	4	9	39	23	13
14	50	Семизбай Кембай . . .	Бугуль	Карагай	Р. Асса	»	»	14	—	—	11	3	2	47	28	14
15	59	Джилкайдаръ Маркозы .	Джолкамысъ	Байсенгиръ	»	»	»	12	—	—	4	8	—	47	20	15
16	44	Курумбай Бутобай . .	Тасъ-Кечу	»	Колодецъ	»	»	20	—	—	17	3	5	84	34	16
								195	—	—	154	41	71	787	352	
		Административный аулъ № 3.														
1	37	Байджанысъ Сандыбай	Тегъ-Асу	Катпа	Р. Беркъ-кара	Прѣсн.	Круглый годъ	13	—	—	7	6	13	50	24	1
2	»	Толунбекъ Телсукабылъ	Беркъ-Кара	Даулбай	»	»	«	16	—	—	4	12	16	60	27	2

№№ ауловъ по порядку	НАСЕЛЕНІЕ			ЗЕМЛЕПОЛЬЗОВАНІЕ										ЖИВОТНОВОДСТВО								№№ ауловъ по порядку
	ЖЕНЩИНЪ		Всего лицъ обоего пола	ДЕСЯТИНЪ СВОИХЪ					Число хозяйствъ арендующихъ		АРЕНДОВ. ДЕСЯТИНЪ			Число сѣющихъ хозяйствъ	ИМИ ЗАСѢЯНО ДЕСЯТИНЪ			ЛОШАДЕЙ				РОГАТАГО СКОТА				
	Всего	Въ томъ числѣ въ рабоч. возрастѣ		Люцерны	ПОСѢВА		ПОКОСА		Пашню	Покосъ	ПАШНИ		ПОКОСА		Поливной	Неполивной	Всего	Взрослыхъ	До 2-хъ лѣтъ	До 1 года	Всего	Взрослыхъ	До 2-хъ лѣтъ	До 1 года	Всего	
					Поливного	Неполивного	Поливного	Неполивного			Поливной	Неполивной	Поливного	Неполивного												
	15	16	17	18	19	20	21	22	23	24	25	26	27	28	29	30	31	32	33	34	35	36	37	38	39	40	
3	18	9	38	0,39	17,41	3,41	2,75	2,13	2	—	4,34	—	—	—	7	21,75	3,41	25,19	16	2	6	24	11	—	7	18	3
4	80	43	184	3,53	107,98	0,85	23,49	12,55	—	—	—	—	—	—	32	107,98	0,85	108,83	50	1	14	65	32	8	26	66	4
5	85	39	169	1,72	149,88	1,71	31,74	7,87	—	—	—	—	—	—	29	149,88	1,71	151,59	98	13	39	150	42	3	23	68	5
6	21	11	47	1,39	16,26	—	1,29	2,98	—	—	—	—	—	—	6	16,26	—	16,26	7	—	3	10	6	—	4	10	6
	378	193	835	16,95	576,63	7,68	121,10	42,34	2	—	4,34	—	—	—	143	580,97	7,68	588,65	315	30	94	439	167	24	115	306	
	3183	1668	7059	118,71	4210,94	50,35	771,56	139,68	42	—	116,21	1,71	—	—	1123	4327,15	52,06	4379,21	3073	472	1109	4654	1585	280	967	2832	
1	46	23	95	5,00	66,28	43,00	—	87,59	—	—	—	—	—	—	15	66,28	43,00	109,28	150	28	55	233	62	7	19	88	1
2	39	17	83	0,88	73,01	30,39	—	56,32	—	—	—	—	—	—	10	73,01	30,39	103,40	35	6	13	54	60	9	25	94	2
3	36	19	87	0,24	90,00	1,50	—	73,56	—	—	—	—	—	—	10	90,00	1,50	91,50	106	32	38	176	111	24	41	176	3
4	80	44	172	4,88	195,15	101,01	5,79	294,94	—	1	—	—	3,50	—	22	195,15	101,01	296,16	228	58	58	344	176	35	64	275	4
5	63	31	137	—	226,46	97,50	—	214,02	—	—	—	—	—	—	20	226,46	97,50	323,96	279	44	86	409	158	26	63	247	5
6	91	44	191	1,18	99,49	94,14	—	106,21	—	—	—	—	—	—	26	99,49	94,14	193,63	67	9	8	84	122	33	54	209	6
7	57	28	116	3,92	131,79	99,86	—	106,90	—	—	—	—	—	—	14	131,79	99,86	231,65	76	13	21	110	102	21	39	162	7
	412	206	881	16,10	882,18	467,40	5,79	939,54	—	1	—	—	3,50	—	117	882,18	467,40	1349,58	941	190	279	1410	791	155	305	1251	
1	42	22	99	—	32,67	27,05	—	38,39	—	—	—	—	—	—	14	32,67	27,05	59,72	221	18	64	303	52	5	27	84	1
2	42	17	95	0,24	—	—	—	17,70	—	—	—	—	—	—	—	—	—	—	155	17	44	216	20	5	11	36	2
3	51	26	114	—	—	—	—	71,26	—	—	—	—	—	—	—	—	—	—	73	10	4	87	59	18	37	114	3
4	37	17	82	—	9,14	—	—	44,82	—	—	—	—	—	—	12	9,14	—	9,14	31	1	8	40	18	2	8	28	4
5	44	19	91	0,06	—	—	—	69,43	—	—	—	—	—	—	—	—	—	—	81	11	4	96	13	2	5	20	5
6	38	20	97	0,06	—	—	—	40,92	—	—	—	—	—	—	—	—	—	—	34	1	6	41	17	4	6	27	6
7	36	19	82	—	—	—	—	47,13	—	—	—	—	—	—	—	—	—	—	73	22	3	98	18	6	7	31	7
8	36	20	95	—	9,94	—	—	62,07	—	1	—	—	—	4,58	2	9,94	—	9,94	319	63	89	471	41	10	18	69	8
9	22	11	60	—	—	—	—	31,49	—	—	—	—	—	—	—	—	—	—	115	8	28	151	11	1	6	18	9
10	27	14	66	—	2,00	—	—	28,74	—	—	—	—	—	—	2	2,00	—	2,00	32	5	2	39	13	5	6	24	10
11	32	21	64	—	—	—	—	24,83	—	—	—	—	—	—	—	—	—	—	198	27	40	265	16	2	8	26	11
12	37	20	69	—	—	—	—	24,37	—	—	—	—	—	—	—	—	—	—	36	4	2	42	18	9	10	37	12
13	32	14	71	—	—	—	—	29,89	—	—	—	—	—	—	—	—	—	—	47	6	13	66	16	4	11	31	13
14	40	20	87	—	26,65	—	—	38,39	—	—	—	—	—	—	14	26,65	—	26,65	40	3	15	58	24	9	13	46	14
15	40	18	87	0,32	2,38	0,75	—	41,38	—	—	—	—	—	—	3	2,38	0,75	3,13	39	4	3	46	22	3	7	32	15
16	73	42	157	—	2,25	—	—	74,25	—	1	—	—	—	6,90	1	2,25	—	2,25	163	34	17	214	45	13	22	80	16
	629	320	1416	0,68	85,03	27,80	—	685,06	—	2	—	—	—	11,48	48	85,03	27,80	112,83	1657	234	342	2234	403	98	202	703	
1	36	17	86	5,15	31,14	45,75	—	88,50	—	1	—	—	—	2,30	13	31,14	45,75	76,89	41	9	13	63	52	11	21	84	1
2	45	20	105	2,29	36,76	43,88	—	109,20	—	—	—	—	—	—	15	36,76	43,88	80,64	44	11	17	72	51	9	25	85	2

Бешташ. вол., адм. аулъ № 10; Бійликульск. вол., адм. аул. №№ 1, 2 и 3.

№ ауловъ по порядку	ЖИВОТНОВОДСТВО							СБОРЪ СѢНА				
	ВЕРБЛЮДОВЪ				Всего овецъ	Всего козъ	Всего ословъ	Число хозяйствъ, косившихъ сѣно	ИМИ СОБРАНО СНОПОВЪ			
									На своемъ покосѣ		На аренд. покосѣ	
	Взрослыхъ	До 2-хъ лѣтъ	До 1 года	Всего					Поливнымъ	Неполивнымъ	Поливнымъ	Неполивнымъ
	41	42	43	44	45	46	47	48	49	50	51	52
3	1	—	—	1	133	2	—	7	1500	1000	—	—
4	5	—	—	5	504	121	—	36	12800	5900	—	—
5	15	—	2	17	875	172	—	28	17300	3700	—	—
6	—	—	—	—	20	10	—	4	700	1400	—	—
	34	1	2	37	2332	504	—	142	66000	19900	—	—
	310	17	12	339	27627	7142	4	1025	420500	65650	—	—
1	22	2	1	25	882	138	2	15	—	38100	—	—
2	12	2	2	16	131	126	—	10	—	24500	—	—
3	60	12	7	79	963	95	—	11	—	32000	—	—
4	31	1	6	38	1683	548	—	22	3300	128300	2000	—
5	84	11	10	105	1375	295	2	20	—	93100	—	—
6	34	3	8	45	890	485	—	26	—	46200	—	—
7	22	—	3	25	401	88	—	14	—	46500	—	—
	265	31	37	333	6325	1775	4	118	3300	408700	2000	—
1	85	7	5	97	1489	108	1	14	—	16700	—	—
2	75	10	11	96	1871	179	1	6	—	7700	—	—
3	46	3	4	53	1156	184	—	13	—	31000	—	—
4	47	3	6	56	850	128	—	14	—	19500	—	—
5	99	7	5	111	2240	150	1	13	—	30200	—	—
6	54	3	9	66	891	112	1	13	—	17800	—	—
7	78	7	10	95	1356	57	1	11	—	20500	—	—
8	83	8	11	102	1785	121	1	9	—	27000	—	2000
9	81	1	2	84	1435	40	1	10	—	13700	—	—
10	35	1	1	37	749	82	—	9	—	12500	—	—
11	72	4	9	85	1566	13	1	7	—	10800	—	—
12	22	4	4	30	618	90	—	9	—	10600	—	—
13	34	3	5	42	662	120	—	9	—	13000	—	—
14	56	3	7	66	885	92	—	14	—	16700	—	—
15	40	5	5	50	1523	413	2	12	—	18000	—	—
16	133	25	18	176	3182	490	—	19	—	32300	—	3000
	1040	94	112	1246	22258	2379	10	182	—	298000	—	5000
1	7	—	2	9	469	245	3	13	—	38500	—	1000
2	7	—	—	7	167	70	—	16	—	47500	—	—

И ЛЮЦЕРНЫ					ИНВЕНТАРЬ				Промыслы		№ ауловъ по порядку
Покупка сѣна		Число хозяйствъ, сѣявшихъ люцерну	Собрано снноповъ ея	Куплено сноповъ ея	Число хозяйствъ съ инвентаремъ	Количество			Число хозяйствъ		
Число покупавшихъ хозяйствъ	Куплено снноповъ					Сохъ	Плуговъ	Боронъ	Вообще занимающихся промыслами	Въ томъ числѣ отпускающихъ батрак.	
53	54	55	56	57	58	59	60	61	62	63	
—	—	2	600	—	8	7	1	5	—	—	3
—	—	7	5400	—	31	30	—	7	10	2	4
2	700	7	2640	—	25	22	3	7	1	—	5
—	—	1	600	—	5	5	—	1	3	1	6
4	1500	40	25940	—	134	118	15	39	19	5	
107	59650	365	181620	1600	1093	1001	84	309	241	116	
—	—	7	8500	—	15	13	3	13	—	—	1
—	—	2	1500	—	10	13	2	5	1	1	2
3	6000	1	400	—	10	18	—	—	2	—	3
1	1000	6	8300	—	21	32	4	8	1	—	4
4	29100	—	—	—	20	38	—	1	1	1	5
1	300	2	2000	—	25	33	—	4	—	—	6
—	—	9	6350	—	14	27	—	4	—	—	7
9	36400	27	27050	—	115	174	9	35	5	2	
1	200	—	—	—	14	15	—	—	—	—	1
2	4300	1	400	—	—	—	—	—	1	1	2
2	2500	—	—	—	—	—	—	—	3	3	3
—	—	—	—	—	11	11	—	—	—	—	4
2	1500	1	100	—	—	—	—	—	—	—	5
—	—	1	100	—	—	—	—	—	1	1	6
1	2000	—	—	—	—	—	—	—	—	—	7
4	12000	—	—	—	2	3	—	—	2	2	8
2	1000	—	—	—	—	—	—	—	—	—	9
1	300	—	—	—	1	1	—	—	1	1	10
2	3500	—	—	—	—	—	—	—	1	—	11
—	—	—	—	—	—	—	—	—	5	4	12
1	1000	—	—	—	—	—	—	—	4	3	13
4	2600	—	—	—	14	14	—	—	—	—	14
3	4000	3	550	—	2	2	—	—	2	2	15
2	4000	—	—	—	—	—	—	—	1	—	16
27	38900	6	1150	—	44	46	—	—	21	17	
2	1200	12	8750	—	12	14	—	—	2	1	1
—	—	5	3900	—	15	20	—	6	3	—	2

№№ аулов по порядку	№ общины, къ которой принадлежитъ аулъ	НАЗВАНІЕ: Хозяйственнаго аула по аксакалу	Урочища, при которомъ находится зимовка аула	Родоначальника	ВОДОПОЛЬЗОВАНІЕ: Видъ и названіе источника при кстау	Качество воды	Сколько времени источникъ не изсякаетъ	НАСЕЛЕНІЕ: Число наличн. хозяйствъ	Въ томъ числѣ посторонніихъ	Сверхъ того отсутствующихъ	Число хозяйствъ: Кочующихъ	Некочующихъ	Число хозяйствъ, имѣющихъ земляныя жилыя постройки	мужчинъ: Всего	Въ томъ числѣ лицъ рабоч. возраста	№№ аулов по порядку
		1	2	3	4	5	6	7	8	9	10	11	12	13	14	
		БІЙЛИКУЛЬСКАЯ ВОЛОСТЬ														
		Административный аулъ № 3.														
3	35	Беркутбай Карачулакъ	Джурунъ-Сай	Каракозы	Кл. Джурунъ-Сай	Прѣсн.	Круглый годъ	17	—	2	8	9	17	68	31	3
4	»	Нурали-Бесеу	Сай-Асу	»	Р. Сай-Асса и ключи	»	»	31	—	—	14	17	31	142	77	4
5	»	Кабулбекъ Таубасаръ .	Борыче-Кумсубатъ	Ольжабай	Оз. Бійликуль	»	»	14	—	—	14	—	14	57	20	5
6	45	Турлубай Джуасбай . .	Керме	Аккозы	»	»	»	10	—	—	6	4	10	36	15	6
7	37	Джабай Байсабакъ . .	Беркъ-Кара	»	Р. Беркъ-кара и Ключь Бель	»	»	5	—	—	4	1	5	27	11	7
8	»	Нармамбетъ Калымбетъ	»	»	Р. Беркъ-кара	»	»	15	—	—	—	15	15	55	32	8
9	»	Богубай Онгарбай . .	»	»	»	»	»	7	—	—	1	6	7	19	11	9
10	38	Омаръ Онгарбай . .	Аманъ-Сай-Куймасы	Баянъ	Р Амансай	»	Осен. и зим. не быв.	16	—	—	10	6	16	67	31	10
11	»	Кстаубай Аймамбетъ .	»	»	»	»	»	13	—	—	5	8	13	45	21	11
12	»	Сулейменъ Абраимъ . .	Аиръ-Сай	»	Кл. Аиръ-Сай	»	Круглый годъ	12	—	—	7	5	12	42	17	12
13	»	Ибраимъ Табулды . .	Чемырбай-Сай	»	Ключъ и колодцы	»	»	29	—	—	6	23	29	96	46	13
14	»	Сайдуалы Кадырбай . .	Электы	»	Кл. Махайларъ / Оз. Бійликуль	Солонов. Прѣсн.	»	7	—	—	7	—	7	28	9	14
15	37	Джанкулъ Бейшембы .	Беркъ-Кара-Джаильмасы	»	Р. Беркъ-кара	»	»	7	—	1	3	4	7	29	15	15
								212	—	3	96	116	212	821	387	
		Административный аулъ № 4.														
1	21	Казыбекъ Чиныбекъ . .	Чимъ-Булакъ-Айрыкъ	Айрикъ	Кл. Узунъ	Прѣсн.	Круглый годъ	11	—	—	3	8	11	37	17	1
2	»	Кошай Барке	Чимъ-Булакъ-Узень	Байгонысъ	Р. Чимъ-бул.	»	»	10	—	—	3	7	10	44	18	2
3	36	Кадырбай Барлыбай . .	Чимъ-Булакъ-Джолутненъ	Тюякъ	»	»	»	10	—	—	1	9	10	41	21	3
4	33	Баэтъ Эсходжа	Четы-Бакатей	Кучукбай	Р. Четъ-Бакатей / Ключи	»	Лѣтомъ не бываетъ / Круглый годъ	5	—	—	2	3	5	19	7	4
5	»	Таукебай Бекебай . .	Ауліе-Бастау	Джіамбетъ	Кл. Ауліе-бастау	»	»	10	—	—	6	4	10	36	22	5
6	»	Джусбай Албай . . .	Сай-Ассу, Кара-Сай	»	Р. Кара-сай	»	»	8	—	—	2	6	8	26	13	6
7	21	Тортбай Кешу . . .	Кара-Бастау	Алтай	Кл. Кара-бастау	»	»	13	—	—	13	—	13	44	23	7
8	36	Кошкумбай Джартыбай	Кара-Су	Тюякъ	Колодцы	»	»	4	—	—	4	—	4	9	4	8
9	»	Утебай Адышъ	Кара-Бастау	Чирикбай	Кл. Кара-бастау	»	»	4	—	—	4	—	4	19	12	9
10	»	Кенебай Кумбасъ . . .	Кара-Су	Чобанъ	Колодцы	»	»	8	—	—	7	1	8	34	14	10
11	32	Асабай Илебай . . .	Четъ-Бакатей	»	Р. Бакатей	»	»	9	—	—	5	4	9	36	18	11
12	31	Таласпай Быркутбай .	Акъ-Мулла	Баянъ	Колодцы	»	»	13	—	—	12	1	13	61	26	12
13	»	Сегизбай Бейсембай . .	Акъ-Куль	»	Кл. Аччигъ	»	»	11	—	—	5	6	11	40	18	13
14	»	Тургумбай Бапышъ .	»	»	Колодцы	Солонов.	»	10	—	—	6	4	10	39	17	14
15	»	Конробай Бейсале . .	Бакатей	»	Кл. Бакатей	Прѣсн.	»	5	—	—	3	2	5	18	9	15
16	33	Култай Салдыбай . . .	Кара-Бастау	Кучукбай	Кл. Кара-бастау	»	»	5	—	—	4	1	5	25	10	16
17	36	Абрали Ажибай . . .	Озеро Бійликуль	Чирикбай	Оз. Бійликуль	»	»	5	—	—	5	—	5	27	13	17
18	»	Койбакъ Капсалянъ .	Ченгельды-Кудукъ	Тюякъ	Колодцы	»	»	6	—	—	6	—	6	27	12	18
19	»	Юсупъ Пирманъ . . .	Бійликуль	»	Оз. Бійликуль	»	»	5	—	—	5	—	5	22	9	19
20	31	Телеубетъ Кельдыке . .	Кендыкты-Тюбе	Алатау	Кл. Кендыкъ-тюбе	»	»	3	—	—	1	2	3	16	8	20
21	»	Кстаубай Туленбергенъ	Кара-Су	»	Оз. Бійликуль и колодцы	»	»	5	—	—	5	—	5	16	7	21
								160	—	—	102	58	160	636	298	
		Административный аулъ № 5														
1	—	Беркимбай Кипчакбай .	Курайрыкъ	Калмакши	Кл. Куръ-Сай	Прѣсн.	Круглый годъ	4	—	—	3	1	4	16	11	1
2	53	Байменъ Джузей . . .	Карачатъ-Кокъ-Талъ	Мирзабике	Р. Карачатъ	»	»	42	—	—	42	—	42	184	101	2
3	57	Корукъ Козай . . .	Акъ-Тюбе	Очакты	Колодцы	»	»	11	—	—	2	9	11	26	13	3
4	55	Чалкарбай Джамбай . .	Кара-Уленды-Беске	Калмакши	Колодецъ	»	»	7	—	—	7	—	7	35	19	4
5	53	Джанысъ Букобай . .	Чингельды-Тогаль	Джанкара	Р. Карачатъ	»	»	6	—	1	4	2	6	29	13	5

№ аулов по порядку	НАСЕЛЕНІЕ			ЗЕМЛЕПОЛЬЗОВАНІЕ								ЖИВОТНОВОДСТВО								№ аулов по порядку
	женщинъ		Всего лицъ обоего пола	десятинъ своихъ					Число хозяйствъ арендующихъ		арендов. десятинъ				Число сѣющихъ хозяйствъ	ими засѣяно десятинъ			лошадей				рогатаго скота				
	Всего	Въ томъ числѣ въ рабочемъ возрастѣ		Люцерны	посѣва		покоса				пашни		покоса						Взрослыхъ	До 2-хъ лѣтъ	До 1 года	Всего	Взрослыхъ	До 2-хъ лѣтъ	До 1 года	Всего	
					Поливного	Неполивного	Поливного	Неполивного	Пашню	Покосъ	Поливной	Неполивной	Поливного	Неполивного		Поливной	Неполивной	Всего									
	15	16	17	18	19	20	21	22	23	24	25	26	27	28	29	30	31	32	33	34	35	36	37	38	39	40	
3	51	25	119	7,70	28,65	63,75	1,75	60,92	—	—	—	—	—	—	17	28,65	63,75	92,40	23	2	3	28	49	3	26	78	3
4	121	59	263	7,03	87,48	67,88	—	154,94	—	—	—	—	—	—	30	87,48	67,88	155,36	121	37	36	194	142	45	73	260	4
5	58	28	115	2,18	52,97	34,00	—	96,55	3	—	7,43	3,75	—	—	14	60,40	37,75	98,15	215	34	92	341	123	30	45	198	5
6	33	18	69	1,35	25,04	24,75	—	38,16	—	—	—	—	—	—	10	25,04	24,75	49,79	83	11	37	131	61	14	21	96	6
7	17	8	44	1,68	11,78	7,50	—	13,79	—	—	—	—	—	—	5	11,78	7,50	19,28	17	4	8	29	13	2	5	20	7
8	44	26	99	1,68	50,39	38,25	—	88,51	—	—	—	—	—	—	15	50,39	38,25	88,64	25	4	3	32	57	16	29	102	8
9	17	10	36	0,53	19,87	20,25	—	62,07	—	—	—	—	—	—	7	19,87	20,25	40,12	13	6	5	24	33	7	14	54	9
10	44	26	111	1,97	38,52	23,25	—	65,06	—	—	—	—	—	—	15	38,52	23,25	61,77	37	4	10	51	52	11	20	83	10
11	37	21	82	1,35	32,73	16,88	—	51,72	—	—	—	—	—	—	13	32,73	16,88	49,61	28	1	8	37	34	4	14	52	11
12	41	21	83	2,06	27,46	22,51	—	70,11	3	—	10,33	4,50	—	—	12	37,79	27,01	64,80	38	4	10	52	60	13	25	98	12
13	93	45	189	0,88	75,70	49,51	—	140,69	—	—	—	—	—	—	28	85,70	49,51	125,21	100	17	21	138	108	25	50	183	13
14	19	10	47	0,60	15,29	0,75	—	26,90	—	—	—	—	—	—	5	15,29	0,75	16,04	40	4	16	60	29	7	13	49	15
15	18	10	47	1,71	23,29	13,00	—	40,46	—	—	—	—	—	—	7	23,29	13,00	36,29	18	4	7	29	24	4	10	38	16
	674	344	1495	38,16	557,07	471,91	1,75	1107,58	6	1	17,76	8,25	—	2,30	206	574,83	480,16	1054,99	843	152	286	1281	888	201	391	1480	
1	31	19	68	1,67	75,38	43,50	—	51,72	—	—	—	—	—	—	11	75,38	43,50	118,88	63	17	15	95	79	21	32	132	1
2	28	15	72	0,68	66,99	45,75	—	83,91	—	—	—	—	—	—	10	66,99	45,75	112,74	39	10	10	59	65	16	24	105	2
3	31	17	72	1,65	2,66	88,92	—	24,14	—	—	—	—	—	—	10	2,66	88,92	91,58	19	6	7	32	62	9	24	95	3
4	18	9	37	1,36	29,79	16,50	—	25,29	—	—	—	—	—	—	5	29,79	16,50	46,29	27	4	11	42	27	6	12	45	4
5	32	16	68	3,02	68,59	28,50	0,88	33,33	—	—	—	—	—	—	10	68,59	28,50	97,09	14	—	—	14	52	7	22	81	5
6	24	14	50	3,83	57,14	30,00		25,29	—	—	—	—	—	—	8	57,14	30,00	87,14	46	7	18	71	40	4	16	60	6
7	47	21	91	1,30	85,29	57,70	—	97,47	—	—	—	—	—	—	13	85,29	57,70	142,99	100	18	18	136	89	15	33	137	7
8	25	9	34	1,00	—	60,06	17,54	13,79	—	—	—	—	—	—	4	—	60,06	60,06	109	22	58	189	42	7	16	65	8
9	20	10	39	0,94	—	49,92		29,89	—	—	—	—	—	—	4	—	49,92	49,92	5	—	—	5	29	4	10	43	9
10	32	16	66	0,24	22,34	15,75	—	49,20	—	—	—	—	—	—	8	22,34	15,75	38,09	136	27	49	212	68	20	20	108	10
11	35	13	71	0,56	22,00	24,75	—	20,69	—	—	—	—	—	—	9	22,00	24,75	46,75	40	8	12	60	44	13	15	72	11
12	54	23	115	4,60	48,36	56,25	—	20,69	—	—	—	—	—	—	13	48,36	56,25	104,61	156	48	62	266	68	16	24	108	12
13	41	18	81	3,70	61,97	25,50	—	35,63	—	—	—	—	—	—	11	61,97	25,50	87,47	72	14	25	111	44	10	18	72	13
14	38	19	77	5,43	62,76	13,50	—	34,48	—	—	—	—	—	—	10	62,76	13,50	76,26	81	11	30	122	45	13	16	74	14
15	19	7	37	2,28	26,84	36,00	8,77	1,15	—	—	—	—	—	—	5	26,84	36,00	62,84	18	5	4	27	20	3	5	28	15
16	19	10	44	1,23	33,87	17,50	—	31,03	—	—	—	—	—	—	5	33,87	17,50	51,37	30	9	15	54	36	5	14	55	16
17	24	14	51	0,88	0,61	49,41	—	20,69	—	—	—	—	—	—	5	0,61	49,41	50,02	24	6	8	38	41	8	9	58	17
18	22	12	49	0,76	—	64,29	—	36,78	—	—	—	—	—	—	6	—	64,29	64,29	43	7	16	66	31	8	10	49	18
19	23	8	45	1,00	—	48,00	—	32,18	—	—	—	—	—	—	5	—	48,00	48,00	43	9	12	64	31	6	12	49	19
20	12	7	28	1,54	10,55	5,25	—	6,90	—	—	—	—	—	—	3	10,55	5,25	15,80	8	—	1	9	15	3	8	26	20
21	20	10	36	—	—	—	—	2,30	—	—	—	—	—	—	—	—	—	—	60	10	19	89	35	11	18	64	21
	595	287	1231	37,67	675,14	777,05	27,19	676,55	—	—	—	—	—	—	155	675,14	777,05	1452,19	1133	238	390	1761	963	205	358	1526	
1	12	8	28	0,31	5,87	18,00	—	2,99	—	—	—	—	—	—	4	5,87	18,00	23,87	5	—	—	5	11	2	5	18	1
2	137	70	321	14,54	35,75	291,89	6,93	34,94	—	—	—	—	—	—	42	35,75	291,89	327,64	167	11	69	247	155	22	52	229	2
3	26	16	52	1,53	32,71	3,00	—	13,22	—	—	—	—	—	—	11	32,71	3,00	35,71	10	—	—	10	43	7	28	78	3
4	29	11	64	0,31	5,03	58,50	—	2,53	—	—	—	—	—	—	7	5,03	58,50	63,53	16	—	—	16	21	6	7	34	4
5	22	11	51	1,11	15,92	15,00	—	4,60	—	—	—	—	—	—	6	15,92	15,00	30,92	11	1	3	15	7	1	2	10	5

№ ауловъ по порядку	ЖИВОТНОВОДСТВО							СБОРЪ СѢНА И ЛЮЦЕРНЫ					ИНВЕНТАРЬ				Промыслы		№ ауловъ по порядку
	ВЕРБЛЮДОВЪ				Всего овецъ	Всего козъ	Всего ословъ	Число хозяйствъ, косившихъ сѣно	ИМИ СОБРАНО СНОПОВЪ				Покупка сѣна		Число хозяйствъ, сѣявшихъ люцерну	Собрано снопов ея	Куплено снопов ея	Число хозяйствъ съ инвентаремъ	Количество			Число хозяйствъ		
	Взрослыхъ	До 2-хъ лѣтъ	До 1 года	Всего					На своемъ покосѣ		На аренд. покосѣ		Число покупавшихъ хозяйствъ	Куплено снопов					Сохъ	Плуговъ	Боронъ	Вообще занимающихся промыслами	Въ томъ числѣ отпускающихъ скотъ.	
	41	42	43	44	45	46	47	48	Полив-номъ 49	Неполив-номъ 50	Полив-номъ 51	Неполив-номъ 52	53	54	55	56	57	58	59	60	61	62	63	
3	7	—	1	8	239	120	—	17	1000	26500	—	—	1	2000	15	13100	—	17	17	—	4	—	—	3
4	25	4	—	29	1037	555	2	30	—	67400	—	—	9	8200	25	11950	400	27	34	—	1	8	3	4
5	52	4	1	57	909	338	2	12	—	42000	—	—	11	22100	7	3700	—	11	11	—	—	—	—	5
6	28	1	1	30	692	131	6	10	—	16600	—	—	5	13000	3	2300	—	10	12	—	2	—	—	6
7	10	1	2	13	262	70	3	5	—	6000	—	—	1	500	4	2850	—	4	4	—	—	—	—	7
8	2	—	1	3	403	142	—	14	—	38500	—	—	2	1400	7	2850	—	14	15	—	2	2	—	8
9	2	—	—	2	161	59	—	7	—	27000	—	—	—	—	2	900	—	6	7	—	—	1	—	9
10	11	—	1	12	397	199	—	15	—	28300	—	—	1	2000	10	3350	—	15	16	—	—	2	2	10
11	9	—	2	11	269	155	1	13	—	22500	—	—	—	—	9	2300	—	13	13	—	—	—	—	11
12	6	—	—	6	336	209	—	12	—	30500	—	—	2	5500	8	3500	—	11	12	—	—	1	1	12
13	28	3	3	34	740	339	1	28	—	61200	—	—	2	7000	3	1500	—	25	27	—	—	4	2	13
14	11	1	3	15	202	63	—	7	—	11700	—	—	—	—	3	1020	—	7	7	—	—	—	—	14
15	8	1	—	9	140	89	—	7	—	17600	—	—	—	—	4	2900	—	7	7	—	—	2	2	15
	213	15	17	245	6423	2784	18	206	1000	481800	—	1000	36	62900	117	64870	400	194	216	—	15	25	11	
1	24	1	2	27	615	122	1	11	—	22500	—	—	2	1100	5	2700	—	11	14	2	8	—	—	1
2	10	2	—	12	230	72	—	10	—	36500	—	—	—	—	3	1100	—	10	14	2	2	1	—	2
3	8	—	3	11	313	14	—	9	—	10500	—	—	5	3400	6	2800	—	10	12	—	4	1	—	3
4	3	—	—	3	74	79	—	5	—	11000	—	—	—	—	3	2200	—	5	8	1	1	—	—	4
5	2	—	—	2	102	175	3	10	500	14500	—	—	—	—	7	4900	—	10	14	1	2	—	—	5
6	10	—	2	12	268	170	1	8	—	11000	—	—	1	2000	6	6200	—	8	10	1	2	2	—	6
7	41	1	9	51	800	244	—	13	—	42400	—	—	3	5000	3	2100	—	13	14	1	8	—	—	7
8	32	1	5	38	822	30	6	4	10000	6000	—	—	4	13000	4	1700	—	4	7	—	2	—	—	8
9	4	—	1	5	182	52	—	4	—	13000	—	—	—	—	4	1600	—	4	8	—	—	—	—	9
10	37	6	9	52	926	143	4	8	—	21400	—	—	3	8200	1	400	—	8	11	—	6	—	—	10
11	19	2	6	27	417	44	2	9	—	9000	—	—	1	1000	3	900	—	9	9	—	—	—	—	11
12	57	11	1	69	1057	115	3	4	—	9000	—	—	9	37000	11	7450	—	13	18	2	2	—	—	12
13	17	2	2	21	679	111	4	10	—	15500	—	—	4	9500	9	6000	—	11	13	1	5	1	—	13
14	19	2	—	21	562	150	2	8	—	15000	—	—	4	6500	10	8800	—	10	9	1	9	—	—	14
15	8	2	—	10	275	91	—	4	5000	500	—	—	1	2000	5	3700	—	5	5	1	3	—	—	15
16	6	1	—	7	113	36	—	5	—	13500	—	—	1	500	3	2000	—	5	9	—	—	—	—	16
17	26	1	5	32	593	139	—	5	—	9000	—	—	4	7000	4	1500	700	5	7	2	1	—	—	17
18	23	—	2	25	530	58	1	6	—	16000	—	—	3	4500	4	1300	600	6	9	—	6	—	—	18
19	27	7	6	40	569	27	—	5	—	14000	—	—	2	5400	4	1700	—	5	7	1	2	—	—	19
20	2	1	—	3	80	48	—	3	—	3000	—	—	—	—	3	2500	—	3	3	—	—	—	—	20
21	34	3	8	45	648	99	3	2	—	1000	—	—	5	12700	—	—	1600	—	—	—	—	—	—	21
	409	43	61	513	9855	2019	30	143	15500	294300	—	—	52	118800	98	61550	2900	155	201	16	63	5	—	
1	6	1	1	8	55	70	—	4	—	1300	—	—	—	—	1	500	—	4	4	—	—	—	—	1
2	122	8	13	143	2108	1452	5	36	3950	15200	—	—	7	3050	31	23550	200	42	59	—	5	6	5	2
3	18	—	2	20	264	128	—	11	—	5750	—	—	—	—	6	2600	—	11	11	—	—	1	—	3
4	37	1	—	38	584	321	—	4	—	1100	—	—	3	600	1	500	—	7	9	—	—	—	—	4
5	7	—	—	7	199	110	—	6	—	2000	—	—	1	50	5	1800	—	6	6	—	—	—	—	5

№№ аулов по порядку	№ общины, къ которой принадлежитъ аулъ	НАЗВАНІЕ: Хозяйственнаго аула по аксакалу	Урочища, при которомъ находится зимовка аула	Родоначальника	ВОДОПОЛЬЗОВАНІЕ: Видъ и названіе источника при кстау	Качество воды	Сколько времени источникъ не изсякаетъ	НАСЕЛЕНІЕ: Число наличныхъ хозяйствъ	Въ томъ числѣ посторонніхъ	Сверхъ того отсутствующихъ	Число хозяйствъ: Кочующихъ	Некочующихъ	Число хозяйствъ имѣющихъ земляныя жилыя постройки	мужчинъ: Всего	Въ томъ числѣ въ рабочемъ возрастѣ	№№ аулов по порядку
		1	2	3	4	5	6	7	8	9	10	11	12	13	14	
		БІЙЛИКУЛЬСКАЯ ВОЛОСТЬ														
		Административный аулъ № 5.														
6	53	Тулешъ Наурузбай . .	Джолбарсъ Камаль	Джанкара	Р. Джолбарсъ-намалъ и ключи	Прѣсн.	Круглый годъ	5	—	—	—	5	5	31	20	6
7	»	Тулегенъ Джумабай .	Кандымъ-Сай	»	Ключъ	»	»	4	—	—	2	2	4	15	9	7
8	»	Телепбай Бабы	Айдарлы-Булакъ	Быркутъ	Айдарлы-бул. и колодцы	»	»	5	—	1	4	1	5	23	10	8
9	»	Джумабай Айтуганъ . .	Айтуанъ-Сазы	Джанкара	Р. Кокъ-талъ	»	»	11	—	—	4	7	11	48	21	9
10	56	Чолакъ Джандаръ . .	Тамгалтасъ	Байбулъ	Р. Кызылъ-дарбаза и кл. Тамгалы	»	»	21	—	1	5	16	21	60	32	10
11	»	Тулебай Джаркамбай .	Найза Кызылъ	Теленчи	Кл. Джиделе и др.	»	»	16	—	—	5	11	16	54	32	11
12	44	Тюрякулъ Байбосунъ .	Акъ-Чуванъ-Арыкъ	Кыпчакъ	Ар. Акъ-Чувакъ	»	»	8	—	—	7	1	6	26	18	12
13	46	Малышъ Мыхтыбай . .	Чили-Кудукъ	»	Колодецъ и оз. Бійликуль	»	»	7	—	—	1	6	7	36	18	13
14	54	Тюрякельды Байсаба .	Карачатъ	Калмакши	Кл. Карачатъ	»	»	4	—	—	1	3	4	15	10	14
15	—	Сыпыръ Кулесъ . . .	Кара-Чоко	»	Р. Кокъ-талъ и ключи	»	»	6	—	—	6	—	1	21	12	15
16	57	Туленды Джаманбай . .	Кокъ-Боктай	»	Колодцы	»	»	9	—	—	9	—	7	49	24	16
17	46	Джакобъ Кожакъ . . .	Кемиръ-Кудукъ	Кыпчакъ	»	»	»	7	—	—	1	6	7	37	20	17
18	57	Дулатъ Джантувакъ . .	Акъ-Тюбе	Очакты	Р. Кокъ-талъ и колодцы	»	Ос., зим. и весн. не б. Круглый годъ	10	—	—	—	10	10	29	14	18
								183	—	3	103	80	174	734	397	
		Административный аулъ № 6.														
1	45	Бійджанъ Джилкобай	Джетымъ-Чоко	Сайбекъ	Колодцы	Прѣсн.	Круглый годъ	18	—	1	7	11	18	80	43	1
2	»	Раимбекъ Киркымбай	Электы	Джуманъ	»	»	»	20	—	—	6	14	20	94	38	2
3	»	Эгемберды Муса . . .	Электыны Куйганы	Сайбекъ	»	»	»	20	—	—	5	15	20	85	42	3
4	»	Байбулатъ Конджасаръ	Тортъ-Куль	Туле	Кл. Кара-бастау	»	»	15	—	—	3	12	15	76	32	4
5	»	Отарбай-Джолболды .	Кокъ-Бастау	Акмирза	Кл. Кокъ-бастау	»	»	9	—	1	2	7	9	40	18	5
6	»	Сихомбай Тизекбай . .	Арбатасъ-Чуланъ-Актау	»	Кл. Тутту	»	Зимой не бываетъ	9	—	—	4	5	9	43	18	6
7	»	Итбай Кульбай	Тутты-Сай	»	»	»	Круглый годъ	9	—	—	3	6	9	37	14	7
8	»	Уразбекъ Джидабай . .	Акъ-Тау	»	Кл. Биренъ-бастау	»	»	5	—	—	3	2	5	21	9	8
9	51	Мирзаахметъ Кожакельды	Джатыкъ-Арбатасъ	Алатау	Кл. Джатгасу	»	»	14	—	—	8	6	14	73	33	9
10	»	Кыркбай Сагымбекъ .	Акжорлы	»	Акъ-джарлы-бастау	»	»	8	—	—	6	2	8	34	15	10
11	45	Таваасаръ Тулемысъ .	Кебекъ-Кашканъ	Марха	Колодцы	Солонов.	»	12	—	—	6	6	12	51	22	11
12	47	Юсупъ Адильбекъ . .	Дарбаза Арбатасъ	Байконуръ	Р. Арбатасъ	Прѣсн.	»	7	—	—	1	6	7	53	26	12
13	»	Мамыръ Эсходжа . . .	Тентекъ-Сай; Джаръ-Кара	Косбакъ	Кл. Сасыкъ-тума	Солонов.	»	12	—	—	6	6	12	72	29	13
14	»	Тойчибекъ Байтасъ . .	Кчи-Арбатасъ	Койгельды	Р. Кара-Сай	Прѣсн.	»	1	—	—	—	1	1	5	—	14
15	»	Кузембай Джандаулетъ .	Тай-Бастау	Уразбакъ	Кл. Тай-бастау	»	»	8	—	—	4	4	8	48	21	15
16	»	Акбай Булегенъ . . .	Кокъ-Бастау	Малдыбай	Кл. Кокъ-бастау	»	»	10	—	—	—	10	10	43	20	16
17	»	Эшбатыръ Бектурганъ .	Кчи-Арбатасъ	Тулегебай	Кл. Кайнаръ	»	»	9	—	—	2	7	9	38	20	17
18	»	Котырбай Байдаулетъ .	Кызылъ Тумсукъ	Баимбетъ	Колодецъ	»	»	13	—	—	5	8	13	56	30	18
19	»	Досмаинъ Бектуръ . .	Карой	»	Кл. Тасъ-бастау	»	»	7	—	—	—	7	7	31	15	19
20	52	Кеньжебекъ Танырберды	Ксюмбекъ-Чохо	Кожикъ	Кл. Акъ-бастау	»	»	23	—	—	16	7	23	104	61	20
21	45	Джумабай Буранчи . .	Бійликуль	Сасыкбай	Оз. Бійликуль	»	»	6	—	—	4	2	6	24	9	21
22	»	Утербай Тасбау . . .	Электы	»	Кл. Электы	»	»	8	—	—	4	4	8	28	17	22
23	»	Бектуръ Джанабай . .	Электынъ-Басы	»	»	»	»	7	—	—	7	—	7	37	18	23
								250	—	2	102	148	250	1173	550	
		Административный аулъ № 7.														
1	20	Чукуй Кудабай . . .	Терстынъ-Басы	Кыпчанъ-Булганъ	Ист. Джиллы-бастау	Прѣсн.	Круглый годъ	12	—	—	—	12	12	31	16	1
2	12	Койбагаръ Салпы . . .	Терсъ	Булгакъ	Р. Терсъ Ключи	»	Лѣтомъ не бываетъ Круглый годъ	20	—	—	—	20	20	73	45	2
3	19	Бекпача Сейтымбетъ .	»	»	Кл. Мурадали	»	Зимой не бываетъ	20	—	—	—	20	20	97	45	3

№№ аулов по порядку	НАСЕЛЕНІЕ			ЗЕМЛЕПОЛЬЗОВАНІЕ											ЖИВОТНОВОДСТВО								№№ аулов по порядку
	ЖЕНЩИНЪ		Всего лицъ обоего пола	ДЕСЯТИНЪ СВОИХЪ					Число хозяйствъ арендующихъ		АРЕНДОВ. ДЕСЯТИНЪ				Число сѣющихъ хозяйствъ	ИМИ ЗАСѢЯНО ДЕСЯТИНЪ			ЛОШАДЕЙ				РОГАТАГО СКОТА				
	Всего	Въ томъ числѣ въ рабоч. возрастѣ		Люцерны	ПОСѢВА		ПОКОСА		Пашню	Покосъ	ПАШНИ		ПОКОСА			Поливной	Неполивной	Всего	Взрослыхъ	До 2 хъ лѣтъ	До 1 года	Всего	Взрослыхъ	До 2-хъ лѣтъ	До 1 года	Всего	
					Поливного	Неполивного	Поливного	Неполивного			Поливной	Неполивной	Поливного	Неполивного													
	15	16	17	18	19	20	21	22	23	24	25	26	27	28	29	30	31	32	33	34	35	36	37	38	39	40	
6	16	10	47	1,57	10,40	24,75	—	5,75	—	—	—	—	—	—	5	10,40	24,75	35,15	7	—	—	7	14	2	3	19	6
7	14	7	29	0,12	11,09	15,00	—	3,68	—	—	—	—	—	—	3	11,09	15,00	26,09	5	—	—	5	5	—	3	8	7
8	15	8	38	0,99	19,66	16,50	—	5,75	—	—	—	—	—	—	5	19,66	16,50	36,16	11	2	2	15	13	2	3	18	8
9	34	18	82	3,64	37,28	46,50	—	11,72	—	—	—	—	—	—	11	37,28	46,50	83,78	23	4	6	33	27	2	10	39	9
10	49	26	109	2,47	83,23	48,75	0,26	21,60	—	—	—	—	—	—	21	83,23	48,75	131,98	31	4	5	40	32	2	12	46	10
11	54	28	108	2,65	46,14	24,75	—	17,93	—	—	—	—	—	—	16	46,14	24,75	70,89	14	—	—	14	28	2	11	41	11
12	26	15	52	—	—	—	—	22,53	—	—	—	—	—	—	—	—	—	—	12	—	—	12	19	8	9	36	12
13	25	12	61	—	—	—	—	6,09	—	—	—	—	—	—	—	—	—	—	12	2	—	14	19	6	9	34	13
14	18	7	33	0,06	2,66	18,75	—	1,84	—	—	—	—	—	—	4	2,66	18,75	21,41	5	—	—	5	12	4	6	22	14
15	27	13	48	0,06	15,37	39,00	—	5,29	—	—	—	—	—	—	6	15,37	39,00	54,37	32	3	16	51	15	2	1	18	15
16	35	23	84	—	7,46	76,50	—	2,99	—	—	—	—	—	—	9	7,46	76,50	83,96	60	12	20	92	35	5	12	52	16
17	29	13	66	—	—	—	—	6,66	—	1	—	—	0,88	—	—	—	—	—	14	—	—	14	32	9	14	55	17
18	28	13	57	—	24,95	—	—	15,63	—	—	—	—	—	—	10	24,95	—	24,95	10	—	1	11	23	4	14	41	18
	596	309	1330	29,36	353,52	696,89	7,19	188,74	—	1	—	—	0,88	—	160	353,52	696,89	1050,41	445	39	122	606	511	86	201	798	
1	78	33	158	—	83,33	—	—	55,86	—	—	—	—	—	—	18	83,33	—	83,33	126	26	41	193	83	21	37	141	1
2	73	34	167	0,03	100,02	4,50	—	54,94	—	—	—	—	—	—	20	100,02	4,50	104,52	55	2	21	78	91	13	41	145	2
3	78	34	163	0,47	94,80	—	—	68,74	—	—	—	—	—	—	20	94,80	—	94,80	125	15	55	195	109	11	49	169	3
4	62	27	138	4,47	87,37	—	—	66,67	—	—	—	—	—	—	15	87,37	—	87,37	52	11	13	76	56	5	22	83	4
5	23	12	63	0,35	37,60	9,00	—	5,29	—	—	—	—	—	—	8	37,60	9,00	46,60	13	1	—	14	14	2	3	19	5
6	28	14	71	0,47	38,12	—	—	3,22	—	—	—	—	—	—	8	38,12	—	38,12	27	5	8	40	37	7	11	55	6
7	26	14	63	—	49,39	—	—	3,33	—	—	—	—	—	—	9	49,39	—	49,39	15	1	—	16	15	—	1	16	7
8	21	10	42	—	23,47	3,00	—	1,60	—	—	—	—	—	—	5	23,47	3,00	26,47	58	8	25	91	15	1	2	18	8
9	57	33	130	0,52	19,33	17,93	—	6,67	—	—	—	—	—	—	11	19,33	17,93	37,26	105	11	29	145	46	13	20	79	9
10	44	19	78	0,62	13,71	16,89	—	3,68	—	—	—	—	—	—	8	13,71	16,89	30,60	23	3	2	28	30	5	10	45	10
11	41	19	92	—	61,54	—	—	17,01	—	—	—	—	—	—	12	61,54	—	61,54	49	8	17	74	41	6	16	63	11
12	27	15	80	1,30	19,01	3,75	—	4,60	—	—	—	—	—	—	7	19,01	3,75	22,76	16	—	—	16	26	10	13	49	12
13	44	26	116	1,20	31,81	—	—	7,59	—	—	—	—	—	—	12	31,81	—	31,81	56	9	15	80	32	5	15	52	13
14	2	1	7	—	0,22	—	—	0,46	—	—	—	—	—	—	1	0,22	—	0,22	1	—	—	1	5	—	2	7	14
15	34	16	82	0,68	26,12	—	—	5,29	—	—	—	—	—	—	8	26,12	—	26,12	20	—	—	20	16	2	6	24	15
16	29	16	72	0,22	26,75	—	—	5,06	—	—	—	—	—	—	8	26,75	—	26,75	11	1	—	12	20	3	12	35	16
17	43	21	81	1,76	26,12	3,00	0,88	8,05	—	—	—	—	—	—	9	26,12	3,00	29,12	21	2	3	26	26	3	9	38	17
18	45	24	101	0,62	37,74	3,75	—	10,57	—	—	—	—	—	—	13	37,74	3,75	41,49	28	3	1	32	18	3	12	33	18
19	23	10	10	0,56	15,96	3,75	—	6,67	—	—	—	—	—	—	7	15,96	3,75	19,71	13	1	3	17	9	2	3	14	19
20	81	35	35	—	52,70	42,00	—	19,30	—	—	—	—	—	—	23	52,70	42,00	94,70	63	2	8	73	43	8	15	66	20
21	21	11	11	0,65	16,97	8,25	—	4,14	—	—	—	—	—	—	6	16,97	8,25	25,22	19	2	10	31	25	4	11	40	21
22	26	15	15	1,59	22,57	10,50	—	13,56	—	—	—	—	—	—	8	22,57	10,50	33,07	37	7	14	58	25	4	10	39	22
23	21	12	12	2,24	28,30	9,00	—	5,98	—	—	—	—	—	—	7	28,30	9,00	37,30	50	7	25	82	25	2	7	34	23
	927	451	2100	17,75	912,95	135,32	0,88	378,28	—	—	—	—	—	—	243	912,95	135,32	1048,27	983	125	290	1398	807	130	327	1264	
1	37	11	68	3,19	81,43	34,50	22,98	42,99	—	—	—	—	—	—	12	81,43	34,50	115,93	17	2	4	23	61	18	24	103	1
2	59	25	132	6,67	208,31	76,65	67,89	142,99	—	—	—	—	—	—	20	208,31	76,65	284,96	47	10	10	67	118	21	50	189	2
3	61	33	158	9,57	137,56	57,75	20,70	39,77	—	—	—	—	—	—	20	137,56	57,75	195,31	70	4	25	99	100	16	31	147	3

№ аулов по порядку	ЖИВОТНОВОДСТВО							СБОРЪ СѢНА И ЛЮЦЕРНЫ						ИНВЕНТАРЬ			Промыслы		№ аулов по порядку
	ВЕРБЛЮДОВЪ				Всего овецъ	Всего козъ	Всего ословъ	Число хозяйствъ, косившихъ сѣно	ИМИ СОБРАНО СНОПОВЪ				Покупка сѣна		Число хозяйствъ, сѣявшихъ люцерну	Собрано сноповъ ея	Куплено сноповъ ея	Число хозяйствъ съ инвентаремъ	Количество			Число хозяйствъ		
									На своемъ покосѣ		На аренд. покосѣ												
	Взрослыхъ	До 2-хъ лѣтъ	До 1 года	Всего					Поливнымъ	Неполивнымъ	Поливнымъ	Неполивнымъ	Число покупавшихъ хозяйствъ	Куплено сноповъ					Сохъ	Плуговъ	Боронъ	Вообще занимающихся промыслами	Въ томъ числѣ отпускающихъ батрак.	
	41	42	43	44	45	46	47	48	49	50	51	52	53	54	55	56	57	58	59	60	61	62	63	
6	—	—	—	—	22	132	1	5	—	2500	—	—	—	—	5	2550	—	5	6	—	—	—	—	6
7	1	—	—	1	105	95	—	3	—	1600	—	—	1	200	1	200	—	3	3	—	—	1	1	7
8	6	—	—	6	215	248	1	5	—	2500	—	—	1	200	4	1600	—	5	6	—	—	—	—	8
9	9	—	—	9	156	236	1	11	—	5100	—	—	1	300	11	5900	—	11	12	1	—	—	—	9
10	9	—	1	10	314	228	4	21	150	9400	—	—	3	1100	13	4200	—	21	22	1	—	1	—	10
11	13	—	3	16	478	454	6	15	—	7800	—	—	—	—	14	4500	—	13	13	—	—	2	2	11
12	19	1	2	22	651	212	—	7	—	9800	—	—	4	4000	—	—	—	—	—	—	—	1	1	12
13	10	3	—	13	357	288	—	5	—	2650	—	—	3	2500	—	—	500	—	—	—	—	4	4	13
14	10	2	1	13	170	121	—	3	—	800	—	—	1	500	1	100	—	4	5	—	—	1	1	14
15	30	2	2	34	388	228	—	5	—	2300	—	—	3	1600	1	100	—	6	6	—	—	—	—	15
16	76	6	15	97	966	392	1	3	—	1300	—	—	9	8200	—	—	—	9	13	—	—	1	—	16
17	4	1	—	5	310	193	1	6	—	4200	500	—	3	2000	—	—	—	—	—	—	—	2	2	17
18	—	—	—	—	6	174	—	10	—	6800	—	—	—	—	—	—	—	10	9	1	—	1	1	18
	377	25	40	442	7348	5082	20	160	4100	82100	500	—	40	24300	94	48100	700	157	184	3	5	21	17	
1	17	3	1	21	638	259	—	17	—	24300	—	—	7	10700	—	—	—	17	18	—	—	2	2	1
2	3	—	—	3	722	237	—	20	—	23900	—	—	1	1000	1	50	—	20	22	—	2	—	—	2
3	21	3	3	27	617	237		20	—	29900	—	—	1	2000	3	800	—	20	21	—	3	1	—	3
4	4	—	—	4	386	193	—	15	—	29000	—	—	—	—	13	7600	—	15	16	—	—	2	2	4
5	4	—	—	4	247	100	—	5	—	2300	—	—	3	700	4	600	—	8	8	—	1	—	—	5
6	6	—	—	6	431	196	—	5	—	1400	—	—	7	4300	2	800	—	8	8	—	—	2	1	6
7	3	—	—	3	286	225	—	5	—	1450	—	—	4	1700	—	—	—	9	9	—	—	—	—	7
8	11	—	2	13	680	97	—	3	—	700	—	—	2	700	—	—	—	4	5	—	—	1	1	8
9	42	2	4	48	1220	370	—	9	—	2900	—	—	6	6300	5	850	—	11	11	—	—	1	1	9
10	13	1	3	17	289	228	—	8	—	1600	—	—	1	1000	5	1000	—	7	7	—	—	—	—	10
11	15	—	3	18	424	129	1	12	—	7400	—	—	1	2000	—	—	—	12	13	—	2	1	1	11
12	3	—	—	3	380	217	—	7	—	2000	—	—	6	1850	7	2100	—	7	7	—	—	—	—	12
13	53	2	9	64	1271	285	—	12	—	3300	—	—	10	4600	9	1940	400	12	13	—	—	—	—	13
14	1	—	—	1	20	20	—	1	—	200	—	—	—	—	—	—	—	1	1	—	—	—	—	14
15	11	3	1	15	365	198	—	8	—	2300	—	—	8	3400	6	1100	—	8	8	—	—	1	—	15
16	—	—	—	—	27	142	—	8	—	2200	—	—	2	400	3	350	—	8	8	—	—	2	2	16
17	4	1	—	5	306	179	—	9	500	3500	—	—	3	700	7	2850	—	9	9	—	2	—	—	17
18	39	1	3	43	505	244	1	13	—	4600	—	—	5	1500	5	1000	—	13	13	—	1	—	—	18
19	1	—	—	1	181	99	—	7	—	2900	—	—	3	900	4	900	—	7	7	—	—	—	—	19
20	24	1	2	27	1256	1031	2	23	—	8400	—	—	2	800	—	—	—	23	23	—	5	—	—	20
21	3	—	—	3	305	55	—	3	—	1800	—	—	2	1200	4	1100	—	5	5	—	3	—	—	21
22	8	—	—	8	625	61	—	8	—	5900	—	—	2	1300	7	2700	—	8	8	—	6	—	—	22
23	5	—	—	5	615	100	1	5	—	2600	—	—	4	1900	7	3800	—	7	8	—	7	—	—	23
	291	17	31	339	11796	4902	5	223	500	164550	—	—	80	48950	92	29540	400	239	248	—	32	13	10	
1	11	1	1	13	245	105	—	12	13100	18700	—	—	—	—	9	5170	—	12	9	3	6	—	—	1
2	24	—	4	28	613	158	—	20	38700	62200	—	—	2	2150	16	10800	—	20	22	5	22	2	1	2
3	17	1	2	20	583	125	—	20	11800	17300	—	—	1	200	16	15500	500	20	24	—	15	2	1	3

№№ аулов по порядку	№ общины, къ которой принадлежитъ аулъ	НАЗВАНІЕ: Хозяйственнаго аула по аксакалу	Урочища, при которомъ находится зимовка аула	Родоначальника	ВОДОПОЛЬЗОВАНІЕ: Видъ и названіе источника при кстау	Качество воды	Сколько времени источникъ не изсякаетъ	НАСЕЛЕНІЕ: Число наличн. хозяйствъ	Въ томъ числѣ посторонніхъ	Сверхъ того отсутствующихъ	Число хозяйствъ: Кочующихъ	Некочующихъ	Число хозяйствъ, имѣющихъ земляныя жилыя постройки	мужчинъ: Всего	В томъ числѣ въ рабочемъ возрастѣ	№№ аулов по порядку
		1	2	3	4	5	6	7	8	9	10	11	12	13	14	
		БІЙЛИКУЛЬСКАЯ ВОЛОСТЬ														
		Административный аулъ № 7.														
4	11	Мирзахметъ Ніязбекъ .	Терсъ	Эсте	Р. Терсъ Ключъ	Прѣсн.	Круглый годъ Лѣтомъ не бываетъ	37	—	—	—	37	37	146	73	4
5	17	Тансыкъ Беспай . . .	»	Канглы	Ключи Кара-Сай	»	Круглый годъ	15	—	—	—	15	15	66	27	5
6	14	Байбазаръ Эсергепъ .	»	Эсте	Р. Терсъ Ключи и колодцы	»	» 10 мѣсяцевъ	16	—	—	—	16	16	97	44	6
7	16	Утепъ Аблай	»	Чимыръ	Р. Дженышке-Джувалы	»	Круглый годъ	23	—	—	—	23	23	106	45	7
8	23	Телеу Ажибекъ . . .	Чимъ-Булакъ	Асанъ	Кл. Косъ-Муратъ	»	»	16	—	—	—	16	16	54	22	8
9	15	Бектуръ Бекбулатъ .	Акъ-Курганъ	Булгакъ	Ар. Теспа	»	»	43	—	—	—	43	43	139	72	9
10	3	Сапарали Раимъ . . .	Мечеть-Курганъ	Эсте	Р. Курганъ-Сай	»	»	24	—	—	—	24	24	92	49	10
11	4	Кулиса Куржунай . .	Тасъ Балсай	Кулмамбетъ	Ист. Тоганъ-Сай	»	»	14	—	—	—	14	14	76	38	11
12	5	Ахметъ Дауранбекъ . .	Орта Джувалы	Эсте	Р. Саркрама Кл. Оппа	»	» 6 мѣсяцевъ	29	—	—	—	29	29	118	67	12
13	6	Юсупали Батырбекъ . .	Джувалы Акджаръ	»	Ар. Акъ-джаръ	»	Круглый годъ	12	—	—	—	12	12	28	19	13
14	12	Юсупъ Бокбасаръ . .	Узунъ-Булакъ	Булгакъ	Ключи по Узунъ-булаку	»	»	31	—	—	—	31	31	93	51	14
15	13	Мамай Каней	Акджаръ	»	Кл. Акъ-джаръ	»	»	15	—	—	—	15	15	74	34	15
16	18	Джаксыбекъ Эсимбетъ .	Тапы-Булакъ	»	Р. Тапы-бул.	»	»	11	—	—	—	11	11	33	12	16
17	8	Омаръ Эсенгельды . .	Джеты-Тюбе	Эсте	Колодцы	Солонов.	»	8	—	—	—	8	8	24	11	17
								346	—	—	—	346	346	1347	670	
		Административный аулъ № 8.														
1	46	Тюйте Бошанъ	Куйганъ-Куль; Узунъ-Булакъ	Джолмирза	Ключи: Соръ кудукъ, Акъ-бастау и кол.	Прѣсн.	Зимой не бываетъ	31	—	—	30	1	31	121	57	1
2	»	Тлеумбетъ Тасмамбетъ .	Чили-Бастау; Акъ-Тау	»	Кл. Чили-бастау	»	Круглый годъ	26	—	—	23	3	26	94	44	2
3	»	Оспанъ Сартъ	Тамды	Абылъ	Р. Талды	»	»	11	—	2	6	5	11	34	20	3
4	»	Кульбай Бекмуратъ . .	Байтоха	Бурбекъ	Родн. Байтока и др. кл.	»	»	9	—	—	8	1	9	32	21	4
5	»	Джакупбекъ Берданъ .	Джана Уткуль	Джолмирза	Оз. Кунсуватъ Колодцы	Солонов. Прѣсн.	»	9	—	1	5	4	9	41	22	5
6	»	Мамеджанъ Аширмаметъ	Кайнаръ	Сугуръ	Кл. Джилли-бастау	Солонов.	»	16	—	—	9	7	16	55	29	6
7	»	Телеубай Аргамбай . .	Маятасъ	Бекбота	Р. Талды	Прѣсн.	»	7	—	—	6	1	7	33	14	7
8	»	Джунусъ Андасъ . . .	Кара-Тасъ	Эсбота	Р. Талды и ключи	»	»	5	—	2	4	1	5	25	14	8
9	»	Кулбай Чертабай . .	Карой	Наурузбай	Р. Талды	»	»	13	—	—	4	9	13	45	23	9
10	»	Молдабекъ Исембай . .	Чили-Бастау; Кемиръ-Кудукъ	Ніязбекъ	Р. Талды и колодцы	»	»	12	—	—	6	6	12	47	20	10
11	»	Бокасаръ Турапъ . . .	Кызылъ-Кара; Тамыр-Кызган	Садыръ	Ключи	»	»	11	—	—	10	1	11	62	27	11
12	»	Кендырбай Медеу . . .	Чолакъ-Тау	Эсенгельды	Р. Талды и кл. Чогайдаръ	»	»	26	—	—	16	10	26	97	53	12
								176	—	5	127	49	176	686	344	
		Административный аулъ № 9.														
1	48	Асубай Толумбекъ . .	Сарынкъ	Тлеу	Джака-Уткуль	Прѣсн.	Круглый годъ	22	—	—	11	11	—	66	40	1
2	»	Утегенъ Аганай . .	Джана Уткуль	Джапалакъ	Оз. Бійликуль	»	»	21	—	—	9	12	8	79	38	2
3	»	Тугомбай Джубашъ .	Теспе	Джаманай	Ист. Сарпулдакъ	»	»	12	—	—	7	5	—	40	22	3
4	»	Байпеисъ Куанышъ .	Кызылъ Емчекъ	Естемысъ	Колодецъ	»	»	14	—	2	1	13	14	61	30	4
5	58	Касымбекъ Чабаръ . .	Капчагай	Койчиманъ	Р. Кокъ-Талъ Колодцы	»	10 мѣсяцевъ Круглый годъ	9	—	—	—	9	1	26	15	5
6	»	Пулатбекъ Асильбекъ .	Сасыкъ Тума	Койкара	Колодцы	»	»	8	—	1	1	7	7	25	11	6
7	48	Талдыбай Монабай . .	Куркурема	Малкара	Р. Сарпулдакъ	»	»	5	—	—	—	5	—	23	15	7

№№ ауловъ по порядку	НАСЕЛЕНІЕ			ЗЕМЛЕПОЛЬЗОВАНІЕ										ЖИВОТНОВОДСТВО								№№ ауловъ по порядку
	женщинъ		Всего лицъ обоего пола	десятинъ своихъ					Число хозяйствъ арендующихъ		арендов. десятинъ			Число сѣющихъ хозяйствъ	ими засѣяно десятинъ			лошадей				рогатаго скота				
					посѣва		покоса				пашни		покоса												
	Всего	Въ томъ числѣ въ рабоч. возрастѣ		Люцерны	Полив-ного	Неполив-ного	Полив-ного	Неполив-ного	Пашню	Покосъ	Полив-ной	Неполив-ной	Полив-ного		Полив-ной	Неполив-ной	Всего	Взрос-лыхъ	До 2-хъ лѣтъ	До 1 года	Всего	Взрос-лыхъ	До 2-хъ лѣтъ	До 1 года	Всего	
15	16	17	18	19	20	21	22	23	24	25	26	27	28	29	30	31	32	33	34	35	36	37	38	39	40	
4	96	50	242	19,44	646,79	162,14	148,16	180,57	—	—	—	—	—	37	646,79	162,14	808,93	186	15	60	261	202	29	72	303	4
5	52	25	118	6,36	81,65	80,28	1,75	32,64	—	—	—	—	—	15	81,65	80,28	161,93	62	4	17	83	82	23	37	142	5
6	67	33	164	2,28	244,27	29,64	24,92	74,72	—	—	—	—	—	16	244,27	29,64	273,91	45	2	5	52	112	23	44	179	6
7	63	32	169	2,96	166,34	89,64	24,39	50,34	—	—	—	—	—	23	166,34	89,64	255,98	77	1	14	92	113	15	43	171	7
8	54	24	108	4,38	135,63	60,07	3,52	28,74	—	—	—	—	—	16	135,63	60,07	195,70	74	15	35	124	111	17	38	166	8
9	117	60	256	1,65	255,83	152,50	—	137,02	—	—	—	—	—	42	255,83	152,50	408,33	99	14	17	130	195	42	75	312	9
10	82	37	174	2,22	172,11	101,25	13,77	71,84	—	—	—	—	—	23	172,11	101,25	273,36	68	3	13	84	93	12	32	137	10
11	52	25	128	1,52	92,23	82,50	9,30	20,23	—	—	—	—	—	14	92,23	82,50	174,73	34	8	9	51	57	5	19	81	11
12	89	42	207	5,96	209,02	123,75		163,21	—	—	—	—	—	29	209,02	123,75	332,77	91	14	23	128	152	23	53	228	12
13	42	16	70	0,56	87,94	18,00	5,26	73,56	—	—	—	—	—	11	87,94	18,00	105,94	50	11	23	84	43	8	17	68	13
14	71	36	164	2,53	278,35	112,84	116,75	143,45	—	1	—	—	4,40	31	278,35	112,84	391,19	37	4	1	42	170	24	79	273	14
15	41	17	115	0,90	139,52	31,89	15,52	34,37	—	—	—	—	—	14	139,52	31,89	171,41	26	3	1	30	82	13	39	134	15
16	24	12	57	1,60	73,43	33,75	19,66	30,57	—	—	—	—	—	11	73,43	33,75	107,18	15	3	4	22	54	10	25	89	16
17	22	9	46	0,34	52,55	30,44	—	11,95	—	—	—	—	—	8	52,55	30,44	82,99	23	3	4	30	47	7	17	71	17
	1029	487	2376	72,13	3062,96	1277,59	494,57	1278,96	—	1	—	—	4,40	342	3062,96	1277,59	4340,55	1021	116	265	1402	1792	306	695	2793	
1	116	56	237	1,44	120,59	86,25	—	38,85	—	1	—	—	—	31	120,59	86,25	206,84	223	26	63	312	113	20	35	168	1
2	93	44	187	1,00	91,35	44,97	—	31,72	—	—	—	—	—	26	91,35	44,97	136,32	124	18	32	174	57	8	18	83	2
3	39	19	73	0,76	39,53	51,00	—	14,72	—	—	—	—	—	11	39,53	51,00	90,53	31	6	11	48	47	9	25	81	3
4	34	14	66	0,79	24,62	36,00	—	10,57	—	—	—	—	—	8	24,62	36,00	60,62	39	3	10	52	30	2	7	39	4
5	31	15	72	0,15	35,83	10,50	—	11,26	—	—	—	—	—	9	35,83	10,50	46,33	16	1	3	20	28	5	9	42	5
6	60	29	115	3,94	82,02	63,00	—	17,02	—	—	—	—	—	16	82,02	63,00	145,02	35	1	6	42	43	10	15	68	6
7	32	15	65	0,76	38,38	19,50	—	4,60	—	—	—	—	—	7	38,38	19,50	57,88	20	2	4	26	18	3	5	26	7
8	17	10	42	0,29	29,26	18,75	—	6,44	—	—	—	—	—	5	29,26	18,75	48,01	50	8	20	78	11	—	2	13	8
9	47	20	92	3,65	60,44	28,50	—	14,71	—	—	—	—	—	13	60,44	28,50	88,94	18	2	1	21	35	4	15	54	9
10	37	18	84	0,24	37,61	15,00	—	7,47	—	—	—	—	—	12	37,61	15,00	52,61	25	2	5	32	21	5	8	34	10
11	33	19	95	0,24	57,98	30,00	—	11,49	—	—	—	—	—	11	57,98	30,00	87,98	99	13	31	143	22	1	5	28	11
12	78	44	175	0,36	94,54	51,01	—	22,30	—	—	—	—	—	26	94,54	51,01	145,55	98	18	23	139	39	8	13	60	12
	617	303	1303	13,62	712,15	454,48	—	191,15	—	1	—	—	—	175	712,15	454,48	1166,63	778	100	209	1087	464	75	157	696	
1	58	35	124	—	19,65	5,25	—	48,28	—	—	—	—	—	21	19,65	5,25	24,90	42	9	11	62	52	15	31	98	1
2	65	33	144	—	21,43	9,38	—	44,37	—	—	—	—	—	21	21,43	9,38	30,81	132	24	47	203	72	18	37	127	2
3	34	18	74	—	11,32	3,00	—	25,29	—	—	—	—	—	12	11,32	3,00	14,32	25	4	6	35	31	14	17	62	3
4	31	16	92	—	2,92	—	—	27,35	—	—	—	—	—	2	2,92	—	2,92	17	1	1	19	17	6	11	34	4
5	22	12	48	—	9,79	—	—	7,47	—	—	—	—	—	9	9,79	—	9,79	9	—	1	10	12	4	10	26	5
6	14	9	39	—	9,86	1,50	—	4,37	—	—	—	—	—	7	9,86	1,50	11,36	4	—	—	4	7	5	4	16	6
7	11	6	34	—	4,66	1,50	—	9,43	—	—	—	—	—	4	4,66	1,50	6,16	13	3	2	18	11	3	6	20	7

№№ аулов по порядку	ЖИВОТНОВОДСТВО							СБОРЪ СѢНА				
	ВЕРБЛЮДОВЪ				Всего овецъ	Всего козъ	Всего ословъ	Число хозяйствъ, косившихъ сѣно	ИМИ СОБРАНО СНОПОВЪ			
									На своемъ покосѣ		На аренд. покосѣ	
	Взрослыхъ	До 2-хъ лѣтъ	До 1 года	Всего					Поливномъ	Неполивномъ	Поливномъ	Неполивномъ
	41	42	43	44	45	46	47	48	49	50	51	52
4	26	1	1	28	937	318	—	37	84450	78550	—	—
5	15	—	—	15	560	90	—	15	1000	14200	—	—
6	8	—	1	9	261	181	—	16	14200	32500	—	—
7	10	1	3	14	424	168	—	23	13900	21900	—	—
8	23	1	2	26	780	236	—	15	2000	12500	—	—
9	29	4	4	37	677	156	2	42	—	59600	—	—
10	40	2	2	44	838	153	3	24	7850	31250	—	—
11	17	4	1	22	440	174	—	14	5300	8800	—	—
12	22	7	2	31	726	127	1	29	—	71000	—	—
13	9	1	1	11	111	59	—	12	3000	32000	—	—
14	3	—	—	3	172	108	—	31	66550	62400	2500	—
15	2	—	—	2	76	55	—	15	8850	14950	—	—
16	4	—	1	5	273	40	—	11	11200	13300	—	—
17	9	3	1	13	231	42	1	6	—	5200	—	—
	269	26	26	321	7947	2295	7	342	281900	556350	2500	—
1	129	11	14	154	2300	1532	10	31	—	16900	—	300
2	92	5	7	104	1799	870	8	26	—	13800	—	—
3	9	1	1	11	352	274	2	11	—	6400	—	—
4	20	3	—	23	499	338	5	8	—	4600	—	—
5	14	1	1	16	225	148	—	9	—	4900	—	—
6	10	—	—	10	782	536	5	16	—	7400	—	—
7	25	2	—	27	709	191	5	5	—	2000	—	—
8	24	4	1	29	468	176	2	5	—	2800	—	—
9	4	1	—	5	345	297	2	13	—	6400	—	—
10	13	—	2	15	406	262	—	11	—	3250	—	—
11	40	6	2	48	1194	248	3	10	—	5000	—	—
12	50	1	2	53	1930	602	4	26	—	9700	—	—
	430	35	30	495	11009	5474	46	171	—	83150	—	300
1	28	1	5	34	621	180	—	21	—	21000	—	—
2	34	5	2	41	677	182	—	18	—	19300	—	—
3	14	—	—	14	328	96	—	11	—	11000	—	—
4	14	1	—	15	430	281	1	12	—	11900	—	—
5	9	1	—	10	179	74	—	9	—	3250	—	—
6	14	2	2	18	170	34	—	5	—	1900	—	—
7	4	—	—	4	118	30	—	5	—	4100	—	—

№№ аулов по порядку	ИЛЮЦЕРНЫ					ИНВЕНТАРЬ				Промыслы		№№ аулов по порядку
	Покупка сѣна		Число хозяйствъ, сѣявшихъ люцерну	Собрано сноповъ ея	Куплено сноповъ ея	Число хозяйствъ съ инвентаремъ	Количество			Число хозяйствъ		
	Число покупавшихъ хозяйствъ	Куплено сноповъ					Сохъ	Плуговъ	Боронъ	Вообще занимающихся промыслами	Въ томъ числѣ отпускающихъ батрак.	
	53	54	55	56	57	58	59	60	61	62	63	
—	—		23	31500	3000	36	52	12	48	3	1	4
1	200		15	10300	—	15	10	6	8	—	—	5
—	—		10	3700	—	16	23	3	17	—	—	6
1	1000		11	4800	—	23	23	3	26	—	—	7
6	5000		14	7100	—	16	21	4	7	—	—	8
4	2200		9	2670	—	42	30	17	22	1	—	9
—	—		10	3600	—	24	17	11	14	1	—	10
2	2000		8	2450	—	14	18	—	—	—	—	11
1	5000		14	9650	—	27	28	7	13	2	2	12
—	—		3	900	—	11	8	3	4	2	2	13
—	—		6	4100	—	31	26	9	32	1	1	14
—	—		4	1460	—	15	15	3	12	1	—	15
—	—		5	2600	—	11	13	1	7	1	—	16
4	3900		3	550	—	8	7	2	3	1	1	17
22	21650		176	116850	3500	341	346	89	256	17	9	
10	2500		8	2450	500	31	37	1	1	1	1	1
1	400		7	1700	—	26	26	1	11	3	—	2
2	700		5	1300	—	10	12	1	1	4	—	3
3	1900		5	1350	—	9	12	3	3	1	—	4
—	—		1	250	—	9	10	—	2	—	—	5
1	500		16	6700	—	15	17	—	7	3	—	6
3	2000		4	1300	—	7	8	—	2	—	—	7
2	2700		2	500	—	5	6	—	3	1	1	8
3	950		13	6200	300	13	15	—	—	1	1	9
4	1300		2	400	—	11	11	—	—	2	1	10
1	300		1	400	—	11	13	—	5	1	—	11
12	4300		3	600	1200	25	30	—	—	1	1	12
42	17550		67	23150	2000	172	197	6	35	18	5	
6	3100	—	—	—	—	20	20	—	—	6	5	1
5	8100	—	—	—	—	20	20	—	—	5	3	2
2	1500	—	—	—	—	10	10	—	—	4	4	3
—	—	—	—	—	—	1	1	—	—	11	9	4
1	200	—	—	—	—	8	8	—	—	—	—	5
—	—	—	—	—	—	5	5	—	—	3	2	6
1	1000	—	—	—	—	4	4	—	—	3	3	7

№№ ауловъ по порядку	№ общины, къ которой принадлежитъ аулъ	НАЗВАНІЕ: Хозяйственнаго аула по аксакалу (1)	Урочища, при которомъ находится зимовка аула (2)	Родоначальника (3)	ВОДОПОЛЬЗОВАНІЕ: Видъ и названіе источника при кстау (4)	Качество воды (5)	Сколько времени источникъ не изсякаетъ (6)	НАСЕЛЕНІЕ: Число наличн. хозяйствъ (7)	Въ томъ числѣ посторонн. (8)	Сверхъ того отсутствующихъ (9)	Число хозяйствъ: Кочующихъ (10)	Некочующихъ (11)	Число хозяйствъ, имѣющихъ земляныя жилыя постройки (12)	Мужчинъ: Всего (13)	Въ томъ числѣ 18 лѣтъ въ рабоч. возрастѣ (14)	№№ ауловъ по порядку
		БІЙЛИКУЛЬСКАЯ ВОЛОСТЬ														
		Административный аулъ № 9.														
8	48	Аламанъ Джандысъ . .	Кара-Кумъ	Алдіяръ	Колодцы	Прѣсн.	Круглый годъ	19	—	—	3	16	—	60	32	8
9	»	Бекбосынъ Тайджанъ .	Джана Уткуль	»	Р. Ассу	Солонов.	»	8	—	—	7	1	2	32	11	9
								118		3	39	79	32	412	214	
		Административный аулъ № 10.														
1	44	Билешпай Бекназаръ .	Джана Уткуль	Акчувакъ	Р. Асса и колодцы	Прѣсн.	Круглый годъ	10	—	1	1	9	10	50	27	1
2	»	Балгобай Кангельды . .	Ауліэ-Ченгель	»	Колодцы	»	»	13	—	—	4	9	13	54	29	2
3	»	Джуманъ Джанакпай .	Саркрама	»	»	»	»	11	—	—	—	11	11	45	23	3
4	»	Диканбай Исюнбай . .	Айруткуль	»	»	Солонов.	»	15	—	—	2	13	15	57	34	4
5	»	Стывай Джанкозы . .	Таскечу	»	»	Прѣсн.	»	14	—	—	1	13	14	61	33	5
6	39	Наймамбай Сазы . . .	Кокой	Элюбай	Колодецъ	»	»	12	—	—	—	12	12	44	19	6
7	»	Кайкы Джанайдаръ . .	Кумъ-Кечу	Ходжагельды	Р. Асса	»	»	14	—	—	—	14	14	42	19	7
8	»	Чонтай Казбекъ . . .	Акъ-Тюбе	»	Колодецъ	»	»	12	—	—	—	12	12	42	18	8
9	»	Мадбекъ Таукабай . .	Джаманторткуль	»	Колодцы	»	»	13	—	—	3	10	13	80	42	9
10	»	Байтлеу Джусанъ . . .	Донголюкъ-Тогай	Элюбай	Колодецъ	»	»	10	—	—	1	9	10	34	19	10
11	»	Сыдыкъ Джакай . . .	Акъ-Тюбе	»	»	»	»	11	—	—	1	10	11	61	25	11
		Всего по Бійликульской						135		1	13	122	135	570	288	
		БОТОМОЙНАКЪ-АЛМАЛИНСКАЯ ВОЛОСТЬ														
		Административный аулъ № 1.														
1	215	Абаубакыръ Тымстанъ .	Каинды-Айтымбетъ	Джангабай	Ар. Каинды	Прѣсн.	Круглый годъ	14	—	—	6	8	4	48	20	1
2	»	Джирамбай Кульджабай	»	»	»	»	»	30	1	—	8	22	7	87	44	2
3	»	Кочербай Буркамбай .	Тусъ	»	Кл. Тегембай-сай; Колодецъ Кочербай	»	»	30	—	—	6	24	25	90	45	3
4	»	Тлеули Байтымбетъ . .	Чумчукъ-Сай	»	Ключъ	»	»	38	4	—	15	23	1	110	57	4
5	»	Нарбай Кайбакаръ . .	Чили-Бастау	»	Кл. Чалы-бастау	»	»	12	—	—	3	9	2	33	15	5
6	»	Исанбай Сенгырбай . .	Косъ-Кара	»	Ключъ	»	»	23	—	1	12	11	5	59	28	6
7	»	Елебай Кашкынбай . .	Сасыкъ-Куль и др. въ песк.	»	Колодецъ и озеро	»	»	24	4	7	24	—	—	81	36	7
8	»	Иса Конысбай .	Чинграу-Курдукъ	»	Колодецъ	»	»	8	—	—	—	8	—	22	10	8
9	»	Калыкбай Чимболатъ .	Тлемысъ-Сай	»	Ар. Каинды	»	»	12	—	2	9	3	—	32	12	9
10	»	Айдарбай Даирбекъ . .	Кызылъ-Тюбе (на гр. песк.)	Очакты	Колодцы	»	»	16	14	—	15	1	—	53	28	10
								207	23	10	98	109	44	615	295	
		Административный аулъ № 2.														
1	214	Мусеретъ Али Бургабай	Кызылъ-Кайнаръ Узунъ-булакъ	Багысъ	Узунъ-булакъ и Кызнынъ-кон	Прѣсн.	Круглый годъ	28	—	4	13	15	4	97	53	1
2	»	Исакъ Толемысъ . . .	Сугуты	Джангабай	Р. Сугутъ	»	»	34	—	1	23	11	29	131	65	2
3	»	Бій Назаръ Телкара . .	Узунъ-булакъ	»	Ключи	»	»	13	—	—	13	—	—	50	25	3
4	»	Караджигитъ Карабали	Кара-арча	Кыпчанъ и Тама	Ключъ	»	»	58	3	—	19	39	—	180	96	4
5	»	Оташъ Кіякбай . . .	Аланбай въ нескахъ	Джангабай	Колодцы	»	»	7	—	—	7	—	—	21	12	5
		Административный аулъ № 3.						140	3	5	75	65	33	479	251	
1	94	Рыскулбекъ Бердыбекъ	Калдыбетъ въ степи и Джаръ ар. и Чингельды въ песк.	Кыпчакъ	Колодцы; Озера	Прѣсн.	Круглый годъ; Зим. 40 дн. не быв.	23	—	—	23	—	5	75	41	1
2	»	Исмаилъ Садырмекъ .	Тюра-кельды, Тасъ-кудукъ	»	Колодцы Тасъ	»	Круглый годъ	20	—	—	19	1	14	83	34	2

Бйлликульск. вол., адм. аул. №№ 9 и 10; Ботомойн.-Алмалинск. вол., адм. аул. №№ 1, 2 и 3.

№№ аулов по порядку	НАСЕЛЕНІЕ			ЗЕМЛЕПОЛЬЗОВАНІЕ										ЖИВОТНОВОДСТВО								№№ аулов по порядку
	женщинъ		Всего лицъ обоего пола	десятинъ своихъ					Число хозяйствъ арендующихъ		арендов. десятинъ			Число сѣющихъ хозяйствъ	ими засѣяно десятинъ			лошадей				рогатаго скота				
	Всего	Въ томъ числѣ въ рабоч. возрастѣ		Люцерны	посѣва		покоса		пашню	покосъ	пашни		покоса					Взрослыхъ	До 2-хъ лѣтъ	До 1 года	Всего	Взрослыхъ	До 2-хъ лѣтъ	До 1 года	Всего	
					Поливного	Неполивного	Поливного	Неполивного			Поливной	Неполивной	Поливного	Неполивного												
	15	16	17	18	19	20	21	22	23	24	25	26	27	28	29	30	31	32	33	34	35	36	37	38	39	40	
8	48	21	108	—	13,98	—	—	22,75	—	1	—	—	—	0,46	16	13,98	—	13,98	25	1	2	28	29	6	15	50	8
9	27	13	59	—	6,10	—	—	16,78	—	—	—	—	—	—	5	6,10	—	6,10	13	—	3	16	18	4	10	32	9
	310	163	722	—	99,71	20,63	—	206,09	—	1	—	—	—	0,46	97	99,71	20,63	120,34	280	42	73	395	249	75	141	465	
1	34	21	84	1,70	45,98	—	—	52,87	—	—	—	—	—	—	10	45,98	—	45,98	15	—	—	15	64	17	34	115	1
2	59	23	113	2,29	62,67	—	—	68,97	—	—	—	—	—	—	13	62,67	—	63,67	68	2	12	82	47	12	15	74	2
3	41	18	86	0,40	45,99	—	—	45,97	—	—	—	—	—	—	11	45,99	—	45,99	13	—	—	13	46	9	24	79	3
4	53	24	110	1,94	62,14	—	—	68,97	—	—	—	—	—	—	15	62,14	—	62,14	16	1	—	17	56	16	25	97	4
5	46	19	107	2,59	49,71	—	—	68,97	—	—	—	—	—	—	14	49,71	—	49,71	14	—	1	15	59	18	34	111	5
6	43	20	87	4,24	60,42	—	—	30,80	—	—	—	—	—	—	12	60,42	—	60,42	25	7	9	41	27	7	10	44	6
7	41	16	83	2,12	78,04	—	—	24,60	—	—	—	—	—	—	14	78,04	—	78,04	17	—	3	20	44	17	16	77	7
8	36	16	78	3,06	57,82	—	—	28,97	—	—	—	—	—	—	12	57,82	—	57,82	9	1	—	10	27	4	9	40	8
9	55	24	135	1,71	86,48	—	—	29,77	—	—	—	—	—	—	13	86,48	—	86,48	42	15	9	66	35	5	11	51	9
10	29	13	63	2,59	49,62	—	—	21,38	—	—	—	—	—	—	10	49,62	—	49,62	7	—	—	7	36	10	13	59	10
11	49	25	110	3,71	67,08	—	—	30,57	—	—	—	—	—	—	11	67,08	—	67,08	20	3	1	24	30	7	5	42	11
	486	219	1056	26,35	665,95	—	—	471,84	—	—	—	—	—	—	135	665,95		665,95	246	29	35	310	471	122	196	789	
	6275	3089	13916	251,82	8006,66	4329,07	537,37	6123,79	6	8	17,76	8,25	8,78	14,93	1678	8024,42	4337,32	12361,74	8327	1265	2291	11883	7339	1453	2973	11765	
1	47	24	95	2,46	35,76	17,70	—	4,15	—	—	—	—	—	—	14	35,76	17,70	53,46	31	7	15	53	23	3	9	35	1
2	83	39	170	6,61	70,06	38,63	—	10,53	—	—	—	—	—	—	30	70,06	38,63	108,69	39	3	12	54	38	7	24	69	2
3	83	40	173	9,76	81,45	40,88	—	8,94	—	—	—	—	—	—	30	81,45	40,88	122,33	42	5	10	57	39	17	27	83	3
4	123	50	233	6,45	103,13	57,00	—	11,66	—	—	—	—	—	—	38	103,13	57,00	160,13	88	8	21	117	44	8	27	79	4
5	26	11	59	4,44	35,07	26,25	—	2,13	—	—	—	—	—	—	12	35,07	26,25	61,32	17	3	4	24	15	4	9	28	5
6	54	28	113	7,26	66,39	36,75	—	0,64	—	—	—	—	—	—	23	66,39	36,75	103,14	69	8	22	99	29	8	15	52	6
7	66	35	147	8,47	72,58	43,50	—	1,28	—	—	—	—	—	—	24	72,58	43,50	116,08	87	16	35	138	33	6	18	57	7
8	19	10	41	1,37	19,63	10,88	—	1,90	—	—	—	—	—	—	8	19,63	10,88	30,51	4	—	—	4	3	—	2	5	8
9	31	17	63	7,98	37,27	21,00	—	9,47	—	—	—	—	—	—	12	37,27	21,00	58,27	33	8	9	50	24	4	11	39	9
10	39	23	92	1,53	40,07	23,26	—	2,34	—	—	—	—	—	—	16	40,07	23,26	63,33	70	14	29	113	23	6	12	41	10
	571	277	1186	56,33	561,41	315,85	—	53,04	—	—	—	—	—	—	207	561,41	315,85	877,26	480	72	157	709	271	63	154	488	
1	73	35	170	1,94	72,59	19,50	—	2,98	—	—	—	—	—	—	28	72,59	19,50	92,09	55	7	8	70	38	12	21	71	1
2	122	51	253	15,81	130,00	63,75	—	30,64	—	—	—	—	—	—	33	130,00	63,75	193,75	90	10	20	120	63	17	31	111	2
3	44	21	94	6,45	39,98	29,25	—	14,26	—	—	—	—	—	—	13	39,98	29,25	69,23	130	25	71	226	28	2	14	44	3
4	166	67	346	19,03	139,10	71,27	—	27,02	—	—	—	—	—	—	58	139,10	71,27	210,37	107	9	31	147	47	13	31	91	4
5	16	7	37	1,69	17,70	10,50	—	14,89	—	—	—	—	—	—	7	17,70	10,50	28,20	13	1	2	16	4	2	4	10	5
	421	181	900	44,92	399,37	194,27	—	89,79	—	—	—	—	—	—	139	399,37	194,27	593,64	395	52	132	579	180	46	101	327	
1	68	28	143	10,08	126,46	6,78	—	48,19	—	—	—	—	—	—	23	126,46	6,78	133,24	100	21	44	165	43	8	18	69	1
2	69	31	152	12,34	114,75	7,93	—	33,40	—	—	—	—	—	—	20	114,75	7,93	122,68	56	9	16	81	40	9	22	71	2

Бійликульск. вол., адм. аул. №№ 9 и 10; Ботомойн.-Алмалинск. вол., адм. аул. №№ 1, 2 и 3.

№№ ауловъ по порядку	ЖИВОТНОВОДСТВО							СБОРЪ СѢНА				
	ВЕРБЛЮДОВЪ				Всего овецъ	Всего козъ	Всего ословъ	Число хозяйствъ, косившихъ сѣно	ИМИ СОБРАНО СНОПОВЪ			
									На своемъ покосѣ		На аренд. покосѣ	
	Взрослыхъ	До 2-хъ лѣтъ	До 1 года	Всего					Поливномъ	Неполивномъ	Поливномъ	Неполивномъ
	41	42	43	44	45	46	47	48	49	50	51	52
8	16	2	4	22	402	196	—	15	—	9900	—	200
9	29	—	9	38	424	3	—	6	—	7300	—	—
	162	12	22	196	3349	1076	1	102	—	89650	—	200
1	9	—	—	9	233	135	—	10	—	23000	—	—
2	20	2	3	25	463	84	1	13	—	30000	—	—
3	—	—	—	—	116	99	—	10	—	20000	—	—
4	6	—	—	6	265	315	—	15	—	30000	—	—
5	2	—	—	2	200	173	—	14	—	30000	—	—
6	3	—	—	3	459	136	1	11	—	13400	—	—
7	2	—	—	2	200	196	—	13	—	10700	—	—
8	2	—	1	3	356	248	1	12	—	12600	—	—
9	17	2	4	23	869	433	1	13	—	12950	—	—
10	1	—	—	1	210	202	—	10	—	9300	—	—
11	17	—	3	20	1065	307	—	11	—	13300	—	—
	79	4	11	94	4436	2328	4	132	—	205250	—	—
	3535	302	387	4224	90746	30114	145	1779	306300	2663850	5000	6500
1	16	1	—	17	309	55	—	10	—	1950	—	—
2	25	—	4	29	393	98	—	24	—	4950	—	—
3	16	—	2	18	248	160	—	13	—	4200	—	—
4	39	6	—	45	670	139	2	29	—	5480	—	—
5	6	2	—	8	131	23	—	3	—	1000	—	—
6	23	1	3	27	556	86	—	3	—	300	—	—
7	37	7	5	49	577	153	2	3	—	600	—	—
8	15	—	2	17	100	5	—	6	—	900	—	—
9	19	—	1	20	465	66	—	11	—	4450	—	—
10	25	3	2	30	366	39	1	3	—	1100	—	—
	221	20	19	260	3815	824	5	105	—	24930	—	—
1	18	3	3	24	335	211	—	8	—	1400	—	—
2	42	6	2	50	834	385	—	24	—	14400	—	—
3	28	2	1	31	2434	28	1	9	—	6700	—	—
4	38	5	5	48	830	203	—	26	—	12700	—	—
5	4	—	1	5	125	14	—	3	—	7000	—	—
	130	16	12	158	4558	841	1	70	—	42200	—	—
1	37	2	3	42	777	91	2	23	—	22650	—	—
2	25	4	1	30	191	72	—	20	—	15700	—	—

И ЛЮЦЕРНЫ					ИНВЕНТАРЬ				Промыслы		№№ ауловъ по порядку
Покупка сѣна		Число хозяйствъ, сѣявшихъ люцерну	Собрано сноповъ ея	Куплено сноповъ ея	Число хозяйствъ съ инвентаремъ	Количество			Число хозяйствъ		
Число покупавшихъ хозяйствъ	Куплено сноповъ					Сохъ	Плуговъ	Боронъ	Вообще занимающихся промыслами	Въ томъ числѣ отгоняющихъ обозы.	
53	54	55	56	57	58	59	60	61	62	63	
—	—	—	—	—	12	12	—	—	8	7	8
4	6600	—	—	—	2	2	—	—	1	1	9
19	20500	—	—	—	82	82	—	—	41	34	
1	700	5	2900	—	9	9	—	—	3	—	1
3	5000	6	3900	—	13	13	—	—	2	—	2
—	—	2	700	—	11	11	—	—	1	—	3
3	4500	10	3300	—	15	15	—	—	1	—	4
—	—	5	4400	—	14	14	—	—	—	—	5
—	—	12	7200	—	10	9	1	1	—	—	6
—	—	10	3600	—	13	12	1	1	2	—	7
—	—	9	5200	—	12	12	—	—	—	—	8
—	—	6	2900	—	12	16	—	—	1	1	9
1	1000	10	4400	—	10	10	—	1	—	—	10
—	—	11	6300	—	11	12	—	—	—	—	11
8	11200	86	44800	—	130	133	2	3	10	1	
335	401150	763	417060	9900	1629	1827	125	444	176	106	
—	—	13	3050	—	12	13	—	—	1	—	1
5	900	26	8200	200	30	32	—	—	2	1	2
4	1700	28	12100	2200	30	33	—	1	3	1	3
5	1100	31	8000	100	38	40	—	4	—	—	4
—	—	10	5500	—	12	18	—	10	1	1	5
1	500	21	9000	500	23	27	—	16	—	—	6
14	11400	13	10500	3700	24	26	—	1	3	2	7
—	—	7	1700	—	8	8	—	5	—	—	8
1	1000	11	9900	—	12	12	—	7	—	—	9
12	4700	7	1900	650	16	16	—	1	—	—	10
42	21300	167	69850	7350	205	225	—	45	10	5	
16	22300	16	2400	31900	28	28	—	1	6	2	1
9	5700	27	19600	1300	34	46	—	—	8	—	2
3	1500	12	8000	—	12	13	—	—	—	—	3
7	3200	57	23600	350	58	58	—	55	2	—	4
—	—	5	2100	—	7	7	—	—	1	1	5
35	32700	117	55700	33550	139	152	—	56	17	3	
2	1400	19	12500	—	23	23	—	—	3	3	1
—	—	19	15300	—	20	21	—	1	1	—	2

№№ аулов по порядку	№ общины, къ которой принадлежитъ аулъ	НАЗВАНІЕ: Хозяйственнаго аула по аксакалу (1)	Урочища, при которомъ находится зимовка аула (2)	Родона-чальника (3)	ВОДОПОЛЬЗОВАНІЕ: Видъ и названіе источника при кстау (4)	Качество воды (5)	Сколько времени источникъ не изсякаетъ (6)	НАСЕЛЕНІЕ: Число наличн хозяйствъ (7)	Въ томъ числѣ посторонніхъ (8)	Сверхъ того отсутствующихъ (9)	Число хозяйствъ: Кочующихъ (10)	Некочующихъ (11)	Число хозяйствъ имѣющихъ временныя жилыя постройки (12)	МУЖЧИНЪ: Всего (13)	Въ томъ числѣ рабочаго возраста (14)	№№ аулов по порядку
		БОТОМОЙНАКЪ-АЛМАЛИНСКАЯ ВОЛОСТЬ														
		Административный аулъ № 3.														
3	94	Керимъ Кашкарбай . .	Сары-Тюбе на Тюра-кельды-арыкѣ	Кыпчакъ	Колодцы Ар. Тюрякельды	Прѣсн.	Круглый годъ Зимой не бываетъ	18	—	5	18	—	16	59	37	3
4	»	Боджикулъ-Джанъ-кучукъ .	Колдыбетъ	»	Колодцы	»	Круглый годъ	18	—	1	17	1	5	75	37	4
5	»	Калдыбай Бектурганъ .	Кон. Тюра-кельды ар., Джаръ-алысъ	»	»	»	»	9	1	—	—	9	7	35	19	5
6	»	Сугуръ-Али Байбекъ .	Кызылъ-Кайнаръ	Джангабай	Ключъ	»	»	14	1	—	2	12	13	40	21	6
7	»	Баялы Ибраимъ . . .	Алмалы	»	Кл. Алмалы	»	»	11	—	7	—	11	9	38	19	7
8	»	Кендже-Кара Сарлыбай	Конгуръ-Тюбе	»	Колодцы и ар. Тюрякельды	»	»	13	—	—	2	11	13	51	24	8
9	»	Абдыкеримъ-Иманкулъ	Уку-Тасъ	»	Ключъ	»	»	7	—	—	6	1	3	28	12	9
10	»	Ніязъ-али Ульчибекъ .	Около Конгуръ-Тюбе	Керей	Ар. Тюрякельды	»	»	20	—	—	—	20	20	72	37	10
11	»	Акылбекъ Бійтурсунъ	Сасыкъ-Бастау на Тюра-кельды-арыкѣ	»	Ключъ	»	»	18	—	1	—	18	18	73	43	11
12	»	Коямбай Бзаубакъ . .	Коямбай-Талъ	Джангабай	Колодцы и ар. Тюрякельды	»	»	16	—	—	—	16	16	49	20	12
13	»	Сванбай Акшалъ . . .	Тюра-кельды-арыкъ	»	Ключъ Кокъ-бастау и ар. Тюрякельды	»	»	6	—	—	—	6	6	22	9	13
14	95	Умбетъ-Али Базарбай .	Родникъ Кутырганъ	»	Родникъ	»	»	6	—	—	2	4	5	24	13	14
								199	2	14	89	110	150	724	366	
		Административный аулъ № 4.														
1	95	Джумадыль-Сентъ Имбетъ	Ботамойнакъ	Джангабай	Ключи: Косъ-кудукъ и др.	Прѣсн.	Круглый годъ	36	—	3	6	30	29	133	55	1
2	»	Мамыръ-Али Демеубай	Тесикъ-Бастау	»	Ключъ	»	»	6	—	—	—	6	6	19	12	2
3	»	Абдыкеримъ Асильбай .	Акъ-Булумъ	»	Ар.: Базарбай и Тюрякельды	»	»	28	1	—	—	28	28	80	42	3
4	»	Дербисъ Калабай . . .	»	»	Арыки: Базарбай, Тюрякельды и ключъ	»	»	52	—	1	5	47	50	178	90	4
5	»	Абдыкалыкъ Чегисаръ .	»	»	Ар. Акъ-Койлю	»	»	20	1	—	20	—	20	65	28	5
								142	2	4	31	111	133	475	227	
		Административный аулъ № 5.														
1	—	Джурунъ Бокетъ . . .	Акъ-Булумъ	Чаншклы	Р. Таласъ и ар. Тюрякельды	Прѣсн.	Круглый годъ	27	—	—	25	2	27	122	62	1
2	96	Калмырза Тюякъ . . .	Дынгекъ по Таласу	Бестерекъ	Р. Таласъ и арыки	»	»	20	—	—	3	17	20	88	44	2
3	»	Айтымбетъ Даиръ . . .	Кара-Сай	Чаншклы	Ключъ	»	»	9	—	—	4	5	7	38	24	3
4	»	Ташметъ Елибай . . .	Сары-Булакъ	Чапрашты	Сары-булакъ	»	»	13	—	—	3	10	13	62	33	4
5	»	Асубай Муратъ . . .	Аралъ	Чаншклы	Р. Таласъ	»	»	21	—	—	3	18	18	87	40	5
6	»	Джаманкара Бердыбай .	Дынгекъ	Джангабай	Р. Таласъ и Карасу	»	»	12	—	5	3	9	12	45	24	6
7	»	Койлебай Ахай . . .	Аралъ	Чаншклы	Р. Таласъ	»	»	6	—	—	—	6	6	21	14	7
8	»	Дарканбай Елибай . .		»	»	»	»	12	—	—	—	12	10	47	25	8
9	»	Сыдыкъ Ерданъ . . .	Кутырганъ	Джангабай	Кл. Кутурганъ	»	»	11	—	6	—	11	11	50	23	9
10	»	Батырбекъ Айхымбай .	Тутунъ-Сай	Чаншклы	Ключъ	»	»	7	—	—	5	2	7	25	13	10
11	»	Карымбай Джума . . .	Алмалы	»	Ключъ	»	»	27	—	—	18	9	25	107	46	11
12	»	Косакъ Болакъ . . .	Дынгекъ	Бестерекъ	Р. Таласъ	»	»	11	—	—	—	11	11	48	15	12
13	»	Касымбетъ Джангабай .	Кызылъ-Бастау	»	Ключъ	»	»	10	—	—	3	7	10	34	15	13
								186	—	11	67	119	177	774	378	
		Административный аулъ № 6.														
1	78	Абдраимъ Джувдыбай .	Сары-Тюбе	Акъ-койлю	Колодцы	Прѣсн.	Круглый годъ	34	1	1	25	9	34	120	57	1
2	»	Калдыбекъ Усембай . .	Борулъ	»	Ар. Акъ-Койлю и ключъ	»	»	18	—	—	5	13	18	55	33	2
3	»	Чинкожа Устемиръ . .	Косъ-Тюбе	»	»	»	»	31	—	1	29	2	31	111	59	3

№№ аулов по порядку	НАСЕЛЕНІЕ			ЗЕМЛЕПОЛЬЗОВАНІЕ										ЖИВОТНОВОДСТВО								№№ аулов по порядку
	Женщинъ		Всего лицъ обоего пола	Десятинъ своихъ					Число хозяйствъ арендующихъ		Арендов. десятинъ			Число сѣющихъ хозяйствъ	Ими засѣяно десятинъ			Лошадей				Рогатаго скота				
					Посѣва		Покоса				Пашни		Покоса												
	Всего	Въ томъ числѣ въ рабоч. возрастѣ		Люцерны	Поливного	Неполивного	Поливного	Неполивного	Пашню	Покось	Поливной	Неполивной	Поливного		Поливной	Неполивной	Всего	Взрослыхъ	До 2 хъ лѣтъ	До 1 года	Всего	Взрослыхъ	До 2-хъ лѣтъ	До 1 года	Всего	
	15	16	17	18	19	20	21	22	23	24	25	26	27	28	29	30	31	32	33	34	35	36	37	38	39	40	
3	49	28	108	14,92	87,26	17,88	—	30,00	—	—	—	—	—	—	18	87,26	17,88	105,14	20	1	—	21	11	2	4	17	3
4	61	29	136	12,82	79,09	11,26	—	41,28	—	—	—	—	—	—	18	79,09	11,26	90,35	69	11	26	106	24	5	8	37	4
5	27	12	62	7,98	53,34	6,77	—	19,15	—	—	—	—	—	—	9	53,34	6,77	60,11	16	1	2	19	14	2	8	24	5
6	33	19	73	5,08	59,81	12,00	—	11,28	—	—	—	—	—	—	13	59,81	12,00	71 81	18	—	—	18	34	13	21	68	6
7	22	12	60	17,66	139,90	18,00	—	53,19	—	—	—	—	—	—	10	139,90	18,00	157,90	113	17	51	181	29	5	12	46	7
8	37	19	88	12,34	77,50	5,25	0,73	24,04	—	—	—	—	—	—	13	77,50	5,25	82,75	44	4	16	64	41	8	18	67	8
9	32	12	60	8,15	51,49	6,00	—	9,57	—	—	—	—	—	—	7	51,49	6,00	57,49	54	13	26	93	21	6	8	35	9
10	55	31	127	24,44	97,43	8,25	2,57	—	—	—	—	—	—	—	18	97,43	8,25	105,68	29	1	2	32	44	14	23	81	10
11	50	28	123	20,16	122,89	19,25	—	4,68	—	—	—	—	—	—	18	122,89	19,25	142,14	19	1	1	21	30	7	12	49	11
12	45	26	94	32,26	138,47	22,50	—	28,94	—	—	—	—	—	—	16	138,47	22,50	160,97	39	9	17	65	37	12	14	63	12
13	19	6	41	2,98	53,69	7,13	1,84	4,68	—	—	—	—	—	—	6	53,69	7,13	60,82	13	1	3	17	25	8	13	46	13
14	23	10	47	4,92	9,34	8,25	—	8,94	—	—	—	—	—	—	6	9,34	8,25	17,59	19	—	7	26	9	3	4	16	14
	590	291	1314	186,13	1211,42	157,25	5,14	317,34	—	—	—	—	—	—	195	1211,42	157,25	1368,67	609	89	211	909	402	102	185	689	
1	95	43	228	30,48	88,52	58,88	6,97	14,26	—	—	—	—	—	—	34	88,52	58,88	147,40	110	22	39	171	90	16	48	154	1
2	19	10	38	6,13	23,16	8,25		24,26	—	—	—	—	—	—	6	23,16	8,25	31,41	17	2	5	24	10	1	3	14	2
3	71	33	151	35,08	57,91	37,50	—	127,65	—	—	—	—	—	—	26	57,91	37,50	95,41	74	3	31	108	35	9	30	74	3
4	136	67	314	94,44	44,75	101,38	64,59	162,55	—	—	—	—	—	—	49	44,75	101,38	146,13	218	29	85	332	125	31	76	232	4
5	54	26	119	37,34	73,92	22,13	0,18	177,66	—	—	—	—	—	—	18	73,92	22,13	96,05	80	13	29	122	63	10	36	109	5
	375	179	850	203,47	288,26	228,14	71,74	506,38	—	—	—	—	—	—	133	288,26	228,14	516,40	499	69	189	757	323	67	193	583	
1	104	45	226	12,47	20,50	71,25	—	83,91	—	—	—	—	—	—	27	20,50	71,25	91,75	104	7	39	150	92	14	48	154	1
2	55	31	143	14,10	40,28	42,00		38,30	—	—	—	—	—	—	20	40,28	42,00	82,28	48	10	15	73	50	21	28	99	2
3	38	21	76	2,50	13,56	33,75	—	15,32	—	—	—	—	—	—	9	13,56	33,75	47,31	27	1	—	28	31	9	16	56	3
4	46	22	108	6,21	31,99	21,00	—	25,53	—	—	—	—	—	—	13	31,99	21,00	52,99	51	5	18	74	39	10	21	70	4
5	68	40	155	11,12	45,08	48,00	—	58,09	—	—	—	—	—	—	19	45,08	48,00	93,08	130	17	47	194	76	20	42	138	5
6	27	16	72	3,05	35,95	19,50	—	24,89	—	—	—	—	—	—	12	35,95	19,50	55,45	30	6	13	49	30	8	15	53	6
7	14	8	35	0,40	13,17	9,75	—	12,77	—	—	—	—	—	—	6	13,17	9,75	22,92	6	—	—	6	10	3	6	19	7
8	46	20	93	0,97	25,46	20,25	—	28,09	—	—	—	—	—	—	12	25,46	20,25	45,71	24	3	4	31	16	1	12	29	8
9	45	20	95	3,79	51,50	22,50	—	22,98	—	—	—	—	—	—	11	51,50	22,50	74,00	20	—	1	21	23	4	15	42	9
10	17	7	42	2,42	11,22	10,50	—	8,09	—	—	—	—	—	—	7	11,22	10,50	21,72	10	—	—	10	11	1	7	19	10
11	84	41	191	9,43	47,25	47,25	—	38,09	—	—	—	—	—	—	27	47,25	47,25	94,50	56	2	10	68	61	17	37	115	11
12	43	23	91	6,85	18,04	19,50	—	14,89	—	—	—	—	—	—	11	18,04	19,50	37,54	14	—	1	15	25	1	13	39	12
13	35	17	69	6,29	30,39	25,50	4,95	12,55	—	—	—	—	—	—	10	30,39	25,50	55,89	36	12	17	65	33	3	16	52	13
	622	311	1396	79,60	384,39	390,75	4,95	383,50	—	—	—	—	—	—	184	384,39	390,75	775,14	556	63	165	784	497	112	276	885	
1	90	41	210	47,59	197,18	11,29	35,63	15,49	—	—	—	—	—	—	34	197,18	11,29	208,47	47	3	7	57	52	13	26	91	1
2	48	22	103	24,44	136,21	6,52	5,09	43,68	—	—	—	—	—	—	18	136,21	6,52	142,73	26	1	—	27	33	11	16	60	2
3	80	47	191	36,39	261,18	2,25	1,75	80,00	—	—	—	—	—	—	31	261,18	2,25	263,43	61	2	13	76	53	20	31	104	3

№ ауловъ по порядку	ЖИВОТНОВОДСТВО							СБОРЪ СѢНА И ЛЮЦЕРНЫ					Покупка сѣна		ИНВЕНТАРЬ				Промыслы		№ ауловъ по порядку
	ВЕРБЛЮДОВЪ				Всего овецъ	Всего козъ	Всего ословъ	Число хозяйствъ, косившихъ сѣно	ИМИ СОБРАНО СНОПОВЪ				Число покупавшихъ хозяйствъ	Куплено сноповъ	Число хозяйствъ, сѣявшихъ люцерну	Собрано сноповъ ея	Куплено снопов. ея	Число хозяйствъ съ инвентаремъ	Количество			Число хозяйствъ	
	Взрослыхъ	До 2-хъ лѣтъ	До 1 года	Всего					На своемъ покосѣ		На аренд. покосѣ								Сохъ	Плуговъ	Боронъ	Вообще занимающихся промыслами	Въ томъ числѣ отпускающихъ батраковъ	
									Поливн.	Неполивн.	Поливн.	Неполивн.												
	41	42	43	44	45	46	47	48	49	50	51	52	53	54	55	56	57	58	59	60	61	62	63	
3	11	1	2	14	96	83	—	18	—	14100	—	—	—	—	18	18500	—	18	19	—	—	4	2	3
4	26	2	3	31	705	47	—	18	—	19400	—	—	1	200	18	15900	400	18	18	—	—	1	—	4
5	4	—	—	4	138	13	—	9	—	9000	—	—	2	800	9	9900	—	9	10	—	—	1	—	5
6	5	—	—	5	104	2	—	9	—	5300	—	—	1	500	12	6300	10600	14	15	—	—	4	—	6
7	7	—	1	8	222	139	—	11	—	25000	—	—	—	—	10	21900	—	9	10	4	4	4	—	7
8	10	—	1	11	371	16	—	13	400	11300	—	—	2	6000	13	15300	1000	12	13	—	—	—	—	8
9	18	—	6	24	553	13	—	6	—	4500	—	—	1	3000	7	10100	—	7	10	—	—	—	—	9
10	8	—	2	10	125	11	—	2	1400	—	—	—	3	1500	20	30300	—	17	15	2	2	8	2	10
11	13	—	—	13	120	26	—	10	—	2200	—	—	1	500	18	25000	—	18	19	—	—	3	2	11
12	19	2	4	25	396	80	—	16	—	13600	—	—	1	2000	16	40000	—	16	18	1	1	—	—	12
13	—	—	—	—	24	42	—	6	1000	2200	—	—	—	—	6	3700	—	6	6	1	1	1	1	13
14	2	—	2	4	164	10	—	6	—	4200	—	—	—	—	6	6100	—	6	6	—	—	—	—	14
	185	11	25	221	3986	645	2	167	2800	149150	—	—	14	15900	191	230800	12000	193	203	8	9	30	10	
1	30	3	8	41	865	52	6	12	3800	6700	—	—	10	7250	30	37800	500	31	34	5	27	7	2	1
2	6	3	—	9	182	—	—	6	—	11400	—	—	—	—	6	7600	—	6	6	—	—	—	—	2
3	3	—	—	3	153	32	—	23	—	60000	—	—	3	5500	25	43500	3000	21	20	1	3	6	3	3
4	7	2	1	10	675	10	2	43	35200	76400		—	2	2500	46	117100	—	49	49	3	15	9	1	4
5	1	—	—	1	192	22	—	20	100	83500	—	—	3	10000	19	46300	5000	19	17	2	3	4	—	5
	47	8	9	64	2067	116	8	104	39100	238000	—	—	18	25250	126	252300	8500	126	126	11	48	26	6	
1	14	1	2	17	359	32	—	27	—	36500	—	—	1	800	21	16600	200	26	24	2	3	2	—	1
2	6	1	—	7	124	11	3	20	—	18000	—	—	—	—	18	17500	—	19	22	—	6	3	3	2
3	4	—	—	4	277	33	—	9	—	7200	—	—	—	—	6	3100	—	9	12	—	3	1	1	3
4	11	1	1	13	424	77	1	13	—	12000	—	—	—	—	13	7700	—	13	14	—	—	3	1	4
5	19	2	—	21	705	20	4	19	—	27300	—	—	2	5500	8	13800		19	21	—	—	6	3	5
6	3	—	—	3	173	16	—	12	—	11700	—	—	—	—	8	3800	—	9	9	—	—	2	—	6
7	—	—	—	—	—	—	—	6	—	6000	—	—	—	—	1	500	—	6	6	—	—	1	1	7
8	—	—	—	—	35	25	—	11	—	13200	—	—	1	500	3	1200	—	12	13	—	1	4	4	8
9	4	—	—	4	105	50	—	11	—	10800	—	—	2	700	8	4700	100	11	14	—	—	—	—	9
10	—	—	—	—	—	10	—	7	—	3800	—	—	1	150	7	3000	—	7	7	—	—	1	1	10
11	17	1	2	20	109	50	—	26	—	17900	—	—	—	—	21	11700	—	27	27	—	2	2	2	11
12	4	—	—	4	20	20	—	8	—	7000	—	—	1	800	9	8500	—	11	11	—	—	—	—	12
13	7	—	—	7	100	—	—	10	2700	5900	—	—	—	—	8	7800	1500	10	10	—	1	1	—	13
	89	6	5	100	2431	344	8	179	2700	177300	—	—	8	8450	131	99900	1800	179	190	2	16	26	16	
1	30	1	2	33	489	139	—	31	20300	6740	—	—	3	3200	33	63300	—	33	35	—	4	3	3	1
2	4	1	1	6	148	34	—	18	2900	19000	—	—	—	—	18	32500	—	18	19	1	3	3	1	2
3	8	2	1	11	411	55	—	31	1000	34800	—	—	—	—	28	48400	—	29	29	—	—	1	1	3

№№ аулов по порядку	№ общины, къ которой принадлежитъ аулъ	НАЗВАНІЕ: Хозяйственнаго аула по аксакалу	Урочища, при которомъ находится зимовка аула	Родоначальника	ВОДОПОЛЬЗОВАНІЕ: Видъ и названіе источника при кстау	Качество воды	Сколько времени источникъ не изсякаетъ	НАСЕЛЕНІЕ: Число наличн хозяйствъ	Въ томъ числѣ посторонніхъ	Сверхъ того отсутствующихъ	Число хозяйствъ: Кочующихъ	Некочующихъ	Число хозяйствъ, имѣющихъ земляныя жилыя постройки	мужчинъ: Всего	Въ томъ числѣ въ рабоч. возрастѣ	№№ аулов по порядку
		1	2	3	4	5	6	7	8	9	10	11	12	13	14	
		БОТОМОЙНАКЪ-АЛМАЛИНСКАЯ ВОЛОСТЬ														
		Административный аулъ № 6.														
4	78	Рахметъ Аликулъ . .	Ирсымбетъ	Акъ-Койлю	Р. Таласъ и колодецъ	Прѣсн.	Круглый годъ	18	—	8	17	1	17	70	35	4
5	»	Калымбетъ Ерназаръ .	Кокузекъ	»	Ар. Акъ-Койлю	»	»	13	2	—	—	13	13	41	24	5
6	»	Раимберды Качканъ . .	Кара-Джота	»	Ар. Акъ-Койлю и колодцы	»	»	1	—	—	—	1	1	10	4	6
7	»	Турабъ Лакъ	Кульбай-талъ	»	Р. Таласъ, и арыкъ Акъ-Койлю и колодецъ	»	»	19	—	—	12	7	19	70	34	7
8	»	Тюлькобай Кальматай .	Косъ-Тюбе и Джерыкъ въ пескахъ	»	Кл. Кокъ-Бастау	»	»	18	—	3	15	3	18	54	29	8
9	»	Джелысбай Тажи . . .	Кокъ-Бастау	»	Ключъ	»	»	13	—	—	2	11	13	40	17	9
10	93	Булатъ Абданбай . . .	Аралъ	Кыпчакъ	Р. Таласъ и Карасу	»	»	9	—	—	—	9	9	43	20	10
11	78	Айткулъ Токбалатъ . .	Акъ-Булумъ	Акъ-койлю	Ар. Акъ-Койлю	»	»	12	—	3	—	12	12	45	22	11
12	»	Тажибекъ Джумабай .	Джаръ-тогай и Косъ-Тюбе	»	Ар. Акъ-Койлю и р. Таласъ	»	»	19	—	—	14	5	18	67	31	12
13	»	Макулбекъ Арстанбекъ	Карасу	»	Кара-су	»	»	22	2	3	19	3	21	86	50	13
								227	5	19	138	89	224	812	415	
		Административный аулъ № 7.														
1	222	Унгарбай Токпай . . .	Асанбай-талъ	Самбетъ	Ар. Самбетъ и колодцы	Прѣсн.	Круглый годъ	39	—	1	38	1	33	144	73	1
2	»	Чильдыбай Абдинъ . .	Кара-су	»	Кара-су	»	»	14	—	—	14	—	14	50	19	2
3	»	Султанбай Иса	Даланъ-кудукъ около Кокузека	»	Колодцы	»	»	20	—	—	9	11	6	60	29	3
4	»	Айтеке Акбай	Мынгчуракъ (въ п.)	»	Колодцы Озеро	»	» Лѣтомъ не бываетъ	16	—	—	16	—	2	52	26	4
5	»	Джанкулъ Кобай . . .	Чингельды Джидели (въ п.)	»	»	»	»	34	—	—	34	—	—	102	56	5
6	»	Агабай Мары	Кара-су	»	Кара-су	»	»	10	—	—	10	—	8	29	19	6
								133	—	1	121	12	63	437	222	
		Административный аулъ № 8.														
1	223	Беркенъ Султанай . .	Кара-Бастау и мечеть	Джангабай	Р. Таласъ и Карасу	Прѣсн.	Круглый годъ	20	—	—	13	7	20	63	40	1
2	—	Кабылтай Айту . . .	Байконгуръ (въ пескахъ)	»	Колодцы	»	»	12	—	—	12	—	—	41	16	2
3	—	Токкулы Актанъ . . .	Акъ-бій (въ песк.)	»	Колодцы Озеро	Прѣсн. Солонов.	»	14	—	—	14	—	—	41	21	3
4	—	Стамкулъ Телебай . .	Кондуратъ (въ пескахъ	»	Колодцы	Прѣсн.	»	25	—	—	25	—	—	79	29	4
5	—	Мирза-Али Джаугачъ .	Джусанды-ой (въ пескахъ)	»	Колодцы Озеро	» Солонов.	»	18	—	—	18	—	—	60	27	5
6	—	Смаилъ Сары	Семизъ-Сазъ (въ пескахъ)	»	»	»	»	8	—	—	8	—	—	20	11	6
7	—	Есенчура Есенбекъ . .	Каргаулды (въ пескахъ)	»	»	»	»	30	—	—	30	—	1	94	40	7
								127	—	—	120	7	21	398	184	
		Административный аулъ № 9.														
1	222	Бекмуратъ Чолымъ . .	Джаркынбай и Кокъ-Чуракъ (въ песк.)	Самбетъ	Колодцы и озеро	Прѣсн.	Круглый годъ	15	—	—	15	—	2	42	20	1
2	»	Коскленъ Трусбекъ . .	Баланъ дала (въ пескахъ)	»	Колодцы Озеро	Прѣсн. Солонов.	»	28	—	—	28	—	—	75	45	2
3	»	Бекмулда Джіенали . .	Кокъ-Чуранъ (въ пескахъ)	»	»	»	»	18	—	—	18	—	1	65	29	3
4	»	Тлеубай Байсуанъ . .	Ар. Кокузекъ	»	Колодцы Озеро	Прѣсн.	Зимой не бываетъ	5	—	—	—	5	5	13	9	4

№ аулов по порядку	НАСЕЛЕНІЕ			ЗЕМЛЕПОЛЬЗОВАНІЕ												ЖИВОТНОВОДСТВО								№ аулов по порядку
	Женщинъ		Всего лицъ обоего пола	Десятинъ своихъ					Число хозяйствъ арендующихъ		Арендов. десятинъ				Число сѣющихъ хозяйствъ	Ими засѣяно десятинъ			Лошадей				Рогатаго скота				
	Всего	Въ томъ числѣ въ рабоч. возрастѣ		Люцерны	Посѣва		Покоса		Пашню	Покосъ	Пашни		Покоса			Поливной	Неполивной	Всего	Взрослыхъ	До 2-хъ лѣтъ	До 1 года	Всего	Взрослыхъ	До 2-хъ лѣтъ	До 1 года	Всего	
					Поливного	Неполивного	Поливного	Неполивного			Поливной	Неполивной	Поливного	Неполивного												
	15	16	17	18	19	20	21	22	23	24	25	26	27	28	29	30	31	32	33	34	35	36	37	38	39	40	
4	48	24	118	20,75	143,85	2,89	1,93	57,47	—	—	—	—	—	—	18	143,85	2,89	146,74	28	—	5	33	30	4	9	43	4
5	32	17	73	3,76	83,93	0,75	—	35,86	—	—	—	—	—	—	13	83,93	0,75	84,68	21	—	1	22	12	4	10	26	5
6	6	3	16	3,76	15,33	1,50	—	11,49	—	—	—	—	—	—	1	15,33	1,50	16,83	11	5	4	20	12	2	4	18	6
7	57	31	127	18,80	195,66	9,75	—	52,87	—	—	—	—	—	—	19	195,66	9,75	205,41	63	7	23	93	46	7	16	69	7
8	40	19	94	11,50	129,51	1,50	5,63	36,78	—	—	—	—	—	—	18	129,51	1,50	131,01	20	4	2	26	23	5	12	40	8
9	36	18	76	15,94	100,02	12,76	0,70	26,21	—	—	—	—	—	—	13	100,02	12,76	112,78	18	1	1	20	16	2	2	20	9
10	33	19	76	7,22	47,24	—	—	128,74	—	—	—	—	—	—	9	47,24	—	47,24	39	12	18	69	23	8	14	45	10
11	39	21	84	8,08	60,31	3,00	1,75	47,13	—	—	—	—	—	—	12	60,31	3,00	63,31	30	—	5	35	39	9	19	67	11
12	55	25	122	24,36	132,83	4,88	3,34	29,89	—	—	—	—	—	—	18	132,83	4,88	137,71	33	6	3	42	39	17	26	82	12
13	87	40	173	32,86	181,59	3,38	—	84,14	—	—	—	—	—	—	21	181,59	3,38	184,97	83	17	30	130	67	25	47	139	13
	651	327	1463	255,45	1684,84	60,47	55,82	649,75	—	—	—	—	—	—	225	1684,84	60,47	1745,31	480	58	112	650	445	127	232	804	
1	98	45	242	19,25	191,31	28,94	0,79	49,20	—	—	—	—	—	—	39	191,31	28,94	220,25	77	7	16	100	40	9	28	77	1
2	35	18	85	7,82	72,59	8,77	1,06	20,45	—	—	—	—	—	—	14	72,59	8,77	81,36	20	—	3	23	15	3	12	30	2
3	49	24	109	7,07	59,19	4,50	8,09	8,62	—	—	—	—	—	—	18	59,19	4,50	63,69	54	6	16	76	24	4	10	38	3
4	24	16	76	5,11	66,89	3,03	3,68	5,52	—	—	—	—	—	—	16	66,89	3,03	69,92	21	2	1	24	16	1	7	24	4
5	101	56	203	22,18	131,17	0,51	—	68,97	—	—	—	—	—	—	33	131,17	0,51	131,68	86	14	29	129	65	6	44	115	5
6	22	10	51	4,21	40,67	0,38	—	7,47	—	—	—	—	—	—	10	40,67	0,38	41,05	11	—	—	11	9	1	9	19	6
	329	169	766	65,64	561,82	46,13	13,62	160,23	—	—	—	—	—	—	130	561,82	46,13	607,95	269	29	65	363	169	24	110	303	
1	51	25	114	10,60	60,13	—	—	54,70	—	—	—	—	—	—	19	60,13	—	60,13	19	—	1	20	25	4	17	46	1
2	42	13	83	0,88	—	0,76	1,75	38,62	—	—	—	—	—	—	2	—	0,76	0,76	55	7	16	78	22	1	13	36	2
3	28	16	69	—	—	—	—	35,63	—	—	—	—	—	—	—	—	—	—	24	2	6	32	12	2	7	21	3
4	64	28	143	—	—	—	—	64,60	—	—	—	—	—	—	—	—	—	—	57	2	9	68	26	4	15	45	4
5	46	21	106	—	—	—	—	48,51	—	—	—	—	—	—	—	—	—	—	40	8	14	62	21	2	17	40	5
6	33	10	53	0,59	—	—	—	22,76	—		—	—	—	—	—	—	—	—	18	2	7	27	12	1	7	20	6
7	59	34	153	—	—	—	—	69,43	—	—	—	—	—	—	—	—	—	—	47	3	9	59	27	1	14	42	7
	323	147	721	12,07	60,13	0,76	1,75	334,25	—	—	—	—	—	—	21	60,13	0,76	60,89	260	24	62	346	145	15	90	250	
1	49	21	91	4,27	41,80	0,75	—	45,98	—	—	—	—	—	—	15	41,80	0,75	42,55	33	5	14	52	10	2	5	17	1
2	79	39	154	3,53	67,80	—	—	51,72	—	—	—	—	—	—	28	67,80	—	67,80	24	—	5	29	14	3	8	25	2
3	55	29	120	2,18	56,19	0,26	—	65,52	—	—	—	—	—	—	17	56,19	0,26	56,45	53	15	15	83	25	1	15	41	3
4	15	4	28	1,50	15,86	—	—	11,03	—	—	—	—	—	—	5	15,86	—	15,86	4	—	—	4	2	—	1	3	4

№ аулов по порядку	ЖИВОТНОВОДСТВО							СБОРЪ СѢНА					ИЛЮЦЕРНЫ					ИНВЕНТАРЬ			Промыслы		№ аулов по порядку
	ВЕРБЛЮДОВЪ				Всего овецъ	Всего козъ	Всего ословъ	Число хозяйствъ, косившихъ сѣно	ИМИ СОБРАНО СНОПОВЪ				Покупка сѣна		Число хозяйствъ, сѣявшихъ люцерну	Собрано сноповъ ея	Куплено снопов ея	Число хозяйствъ съ инвентаремъ	Количество			Число хозяйствъ		
									На своемъ покосѣ		На аренд. покосѣ												
	Взрослыхъ	До 2-хъ лѣтъ	До 1 года	Всего					Поливнымъ	Неполивнымъ	Поливнымъ	Неполивнымъ	Число покупавшихъ хозяйствъ	Куплено сноповъ					Сохъ	Плуговъ	Боронъ	Вообще занимающихся промыслами	Въ томъ числѣ отпускающихъ батрак.	
	41	42	43	44	45	46	47	48	49	50	51	52	53	54	55	56	57	58	59	60	61	62	63	
4	1	—	—	1	231	65	—	18	1100	25000	—	—	—	—	14	27600	—	18	17	1	1	1	1	4
5	4	—	—	4	95	50	—	13	—	15600	—	—	—	—	5	5000	—	13	13	—	—	—	—	5
6	5	—	—	5	41	8	—	1	—	5000	—	—	—	—	1	5000	—	1	4	—	—	—	—	6
7	15	—	1	16	591	38	—	19	—	23000	—	—	2	2000	18	25000	—	19	19	3	3	2	2	7
8	14	—	2	16	247	60	2	18	3200	16000	—	—	—	—	14	15300	—	18	19	—	—	4	3	8
9	11	—	2	13	207	49	—	13	400	11400	—	—	—	—	12	21200	—	11	10	1	1	—	—	9
10	3	—	—	3	40	—	1	9	—	56000	—	—	1	2000	9	9600	—	9	6	3	3	1	—	10
11	3	—	—	3	30	18	—	12	1000	20500	—	—	—	—	10	10750	—	10	9	2	2	3	1	11
12	—	—	—	—	70	10	—	16	1900	13000	—	—	—	—	19	32400	—	17	18	—	6	6	4	12
13	6	1	—	7	328	16	3	22	—	36600	—	—	—	—	21	43700	—	21	18	3	3	4	—	13
	104	5	9	118	2931	542	6	221	31800	282640	—	—	6	7200	202	339750	—	217	216	14	26	27	16	
1	26	1	4	31	324	73	—	32	450	21400	—	—	7	8450	31	25600	—	32	19	6	7	7	6	1
2	2	1	1	4	30	24	—	14	600	8900	—	—	—	—	12	10400	—	14	8	4	3	1	—	2
3	33	4	5	42	336	41	—	16	4612	3750	—	—	3	3300	14	9400	2000	16	12	2	2	6	3	3
4	7	—	1	8	70	60	—	11	2100	2400	—	—	3	1600	14	6800	1200	14	14	1	1	3	3	4
5	66	5	10	81	395	84	—	33	—	30000	—	—	1	2000	33	29500	—	33	29	3	3	3	2	5
6	5	—	—	5	42	20	—	9	—	3250	—	—	—	—	10	5600	—	9	7	1	1	2	2	6
	139	11	21	171	1197	302	—	115	7762	69700	—	—	14	15350	114	87300	3200	118	89	17	17	22	16	
1	19	—	—	19	138	83	—	20	—	23800	—	—	1	200	15	14100	—	20	20	—	—	3	3	1
2	27	—	—	27	289	44	—	12	1000	16800	—	—	—	—	2	1500	—	11	11	—	—	—	—	2
3	26	—	—	26	270	12	—	13	—	15500	—	—	—	—	—	—	—	—	—	—	—	4	1	3
4	37	—	—	37	343	57	—	24	—	28100	—	—	—	—	—	—	—	3	3	—	—	5	1	4
5	39	—	—	39	262	36	—	18	—	21100	—	—	—	—	—	—	—	5	5	—	—	7	—	5
6	13	—	—	13	143	14	—	8	—	9900	—	—	—	—	1	1000	—	4	4	—	—	3	—	6
7	33	2	1	36	339	103	—	29	—	30200	—	—	—	—	—	—	—	16	16	—	—	8	3	7
	194	2	1	197	1784	349	—	124	1000	145400	—	—	1	200	18	16600	—	59	59	—	—	30	8	
1	26	—	9	35	269	28	—	15	—	20000	—	—	—	—	4	5800	—	15	16	—	—	2	2	1
2	35	—	6	41	346	36	—	27	—	22500	—	—	—	—	8	4700	—	25	25	—	1	3	2	2
3	14	1	3	18	116	59	—	16	—	28500	—	—	2	900	6	2900	—	17	17	—	1	2	1	3
4	2	—	—	2	10	33	—	5	—	4800	—	—	—	—	3	2000	—	5	5	—	—	1	—	4

№ аулов по порядку	№ общины, к которой принадлежит аул	НАЗВАНІЕ: Хозяйственнаго аула по аксакалу (1)	Урочища, при которомъ находится зимовка аула (2)	Родоначальника (3)	ВОДОПОЛЬЗОВАНІЕ: Видъ и названіе источника при кстау (4)	Качество воды (5)	Сколько времени источникъ не изсякаетъ (6)	НАСЕЛЕНІЕ: Число наличн. хозяйствъ (7)	Въ томъ числѣ посторонних (8)	Сверхъ того отсутствующихъ (9)	Число хозяйствъ: Кочующихъ (10)	Некочующихъ (11)	Число хозяйствъ, имѣющихъ земляныя жилыя постройки (12)	мужчинъ: Всего (13)	Въ томъ числѣ въ рабочемъ возрастѣ (14)	№ аулов по порядку
		БОТОМОЙНАКЪ-АЛМАЛИНСКАЯ ВОЛОСТЬ														
		Административный аулъ № 9														
5	222	Альтай Конгурбай . .	Аиъ-Култунъ (въ пескахъ)	Самбетъ	Колодцы	Прѣсн.	Круглый годъ	13	—	—	13	—	—	41	16	5
6	»	Абдрахманъ Дюйсенбе .	Тобылыкъ (въ песк.)	»	»	»	»	19	—	—	19	—	—	84	37	6
7	»	Узакбай Егемберды . .	Ашилы (въ песк.)	»	Колодцы и Озеро	Прѣсн. Солонов.	»	13	—	—	13	—	—	55	27	7
8	»	Койшиманъ Байчура .	Донгулекъ (въ песк.)	»	»	»	»	19	—	—	19	—	2	63	29	8
9	»	Каржау Чора	Кыргаулды (въ пескахъ	»	»	»	»	5	—		5	—	—	19	12	9
		Административный аулъ № 10						135	—	—	130	5	10	457	224	
1	222	Абдыкадыръ Кара-Чолакъ	Джетыгенъ-Тоганъ	Самбетъ	Карасу	Прѣсн.	Круглый годъ	26	—	—	23	3	21	81	40	1
2	»	Мауке-Тлеке	Джолбарсты-Куль въ песк.	»	Колодцы и Озеро	»	Круглый годъ Лѣт. на 1 1/2 мѣс.	41	—	—	41	—	2	156	60	2
3	»	Кабылъ Ордабай . . .	Джаубасаръ-арыкъ	»	Колодцы и Ар. Самбетъ	»	Круглый годъ Зимой не бываетъ	40	—	—	37	3	35	119	71	3
4	»	Мысыкбай Истыбай . .	Джолбарсты-Куль въ пескахъ	»	Колодцы и Озеро	Солен.	Круглый годъ	18	—	1	18	—	—	68	33	4
5	»	Татей Бекназаръ . . .	Чушка-ульгенъ-Куль, въ пескахъ	»	Колодцы и Озеро	Прѣсн.	Зимой не бываетъ	19	—	—	19	—	1	74	37	5
		Административный аулъ № 11.						144	—	1	138	6	59	498	241	
1	222	Тюрабай Болегенъ . .	Сазды-куд. и Джиделе-куд. (въ песк.)	Самбетъ	Колодцы и озеро	Прѣсн.	Круглый годъ	40	—	—	40	—	7	116	58	1
2	»	Байболбай Кувандыкъ	Кара-су	»	Кара-су	»	»	15	1	—	—	15	14	49	26	2
3	»	Сугуръ-Али Толымбекъ	Кара-су	»	»	»	»	25	—	—	25	—	25	71	35	3
4	»	Аглакъ Тюмебай . . .	Берегъ Самбетъ-ар.	»	Ар. Самбетъ	»	»	21	—	—	—	21	21	66	39	4
		Административный аулъ № 12.						101	1	—	65	36	67	302	158	
1	223	Куттыбай Курбай . .	Джайляу-Тюбе	Джангобай	Р. Таласъ, колодцы и ключъ	Прѣсн.	Круглый годъ	55	—	3	55	—	50	200	100	1
2	»	Селеубай Чомай . . .	Учтюбе на Кара-су	»	Кара-су	»	»	17	1	2	—	17	16	53	32	2
3	»	Тогузбай Кыргызбай .	Дайрабай и Джапырлы (въ пескахъ)	»	Колодцы	»	»	33	3	—	33	—	1	115	57	3
4	»	Ташметъ Ніязбекъ . .	Дарбаза-Семизъ Сазъ (въ пескахъ)	»	Колодцы и Озеро	Прѣсн. Солен.	»	22	3	—	22	—	12	78	34	4
								127	7	5	110	17	79	446	223	
		Всего по Ботомойнакъ-Алмалинской волости						1868	43	70	1182	686	1060	6417	3184	
		ДЖАИЛЕВСКАЯ ВОЛОСТЬ														
		Административный аулъ № 1.														
1	315	Джумашъ Кувандыкъ .	Чебыръ-арыкъ и др.	Солта Джаиль	Р. Каинды и арыки	Прѣсн.	Круглый годъ На 1 1/2 мѣс. зим.	179	—	3	62	117	12	648	319	1
		Административный аулъ № 2.														
1	315	Шамрадъ Сауранай . .	Ничке-Карасу и др.	Солта	Источн.: Токташъ, Бекбашъ и Сары-бул.	Прѣсн.	Круглый годъ	173	—	3	73	100	19	586	285	1

№ № аулов по порядку	НАСЕЛЕНІЕ			ЗЕМЛЕПОЛЬЗОВАНІЕ										ЖИВОТНОВОДСТВО								№ № аулов по порядку
	Женщинъ		Всего лицъ обоего пола	Десятинъ своихъ					Число хозяйствъ арендующихъ		Арендов. десятинъ			Число сѣющихъ хозяйствъ	Ими засѣяно десятинъ			Лошадей				Рогатаго скота				
	Всего	Въ томъ числѣ въ рабоч. возрастѣ		Люцерны	Посѣва		Покоса				Пашни		Покоса					Взрослыхъ	До 2-хъ лѣтъ	До 1 года	Всего	Взрослыхъ	До 2-хъ лѣтъ	До 1 года	Всего	
					Поливного	Неполивного	Поливного	Неполивного	Пашню	Покосъ	Поливной	Неполивной	Поливного		Поливной	Неполивной	Всего									
	15	16	17	18	19	20	21	22	23	24	25	26	27	28	29	30	31	32	33	34	35	36	37	38	39	40	
5	38	17	79	10,76	56,09	—	—	39,08	—	—	—	—	—	—	13	56,09	—	56,09	58	3	15	76	10	2	8	20	5
6	55	32	139	1,80	63,85	—	—	67,47	—	—	—	—	—	—	19	63,85	—	63,85	39	2	16	57	17	—	13	30	6
7	47	18	102	1,13	47,73	0,13	—	43,68	—	—	—	—	—	—	13	47,73	0,13	47,86	19	1	5	25	23	1	13	37	7
8	45	24	108	9,77	58,79	0,13	—	24,37	—	—	—	—	—	—	17	58,79	0,13	58,92	28	7	9	44	10	—	8	18	8
9	12	6	31	1,88	20,32	—	—	7,36	—	—	—	—	—	—	5	20,32	—	20,32	7	—	—	7	3	—	2	5	9
	395	190	852	36,92	428,43	1,27	—	356,21	—	—	—	—	—	—	132	428,43	1,27	429,70	265	33	79	377	114	9	73	196	
1	64	35	145	9,92	91,69	—	—	47,13	—	—	—	—	—	—	26	91,69	—	91,69	30	—	5	35	25	6	12	43	1
2	117	64	273	14,89	170,71	—	—	70,80	—	—	—	—	—	—	41	170,71	—	170,71	165	17	66	248	98	15	44	157	2
3	100	51	219	13,53	145,81	0,38	—	66,44	—	—	—	—	—	—	40	145,81	0,38	146,19	40	3	—	43	45	14	34	93	3
4	61	30	129	10,46	70,89	—	—	37,24	—	—	—	—	—	—	18	70,89	—	70,89	33	—	11	44	29	1	19	49	4
5	63	28	137	13,46	79,98	—	—	40,00	—	—	—	—	—	—	19	79,98	—	79,98	26	—	4	30	33	5	24	62	5
	405	208	903	62,26	559,08	0,38	—	261,61	—	—	—	—	—	—	144	559,08	0,38	559,46	294	20	86	400	230	41	133	404	
1	104	53	220	24,77	162,84	1,19	6,82	5,89	—	—	—	—	—	—	40	162,84	1,19	164,03	87	10	23	120	78	10	35	123	1
2	35	17	84	10,30	81,53	9,75	0,70	16,78	—	—	—	—	—	—	13	81,53	9,75	91,28	20	1	1	22	24	2	13	39	2
3	51	27	122	18,50	110,82	—	8,07	—	—	—	—	—	—	—	24	110,82	—	110,82	22	3	3	28	22	3	18	43	3
4	58	24	124	8,65	87,98	4,50	6,67	25,28	—	—	—	—	—	—	20	87,98	4,50	92,48	31	4	4	39	41	8	23	72	4
	248	121	550	62,22	443,17	15,44	22,28	47,95	—	—	—	—	—	—	97	443,17	15,44	458,61	160	18	31	209	165	23	89	277	
1	165	78	365	66,99	276,88	—	1,75	148,27	—	—	—	—	—	—	55	276,88	—	276,88	82	4	10	96	120	15	62	197	1
2	38	18	91	16,99	80,82	—	—	28,05	—	—	—	—	—	—	17	80,82	—	80,82	11	—	2	13	11	4	8	23	2
3	103	53	218	36,47	165,23	—	—	79,42	—	—	—	—	—	—	30	165,23	—	165,23	69	6	17	92	38	3	17	58	3
4	72	32	150	26,99	102,88	0,63	—	66,67	—	—	—	—	—	—	19	102,88	0,63	103,51	68	15	17	100	57	13	27	97	4
	378	181	824	147,44	625,81	0,63	1,75	322,41	—	—	—	—	—	—	121	625,81	0,63	626,44	230	25	46	301	226	35	114	375	
	5308	2582	11725	1212,45	7208,13	1411,34	177,05	3482,46	—	—	—	—	—	—	1728	7208,13	1411,34	8619,47	4497	552	1335	6384	3167	664	1750	5581	
1	523	254	1171	70,06	742,81	—	—	330,21	—	—	—	—	—	—	170	742,81	—	742,81	729	158	277	1164	501	99	245	845	1
1	482	240	1068	47,98	468,09	103,30	—	326,53	1	1	3,71	—	0,92	—	164	471,80	103,30	575,10	649	123	267	1039	327	63	182	572	1

Ботом.-Алмал. вол., адм. аул. №№ 9, 10, 11 и 12; Джаилевск. вол., адм. аул. №№ 1 и 2.

№ № аулов по порядку	ЖИВОТНОВОДСТВО							СБОРЪ СѢНА					И ЛЮЦЕРНЫ					ИНВЕНТАРЬ				Промыслы		№ № аулов по порядку
	ВЕРБЛЮДОВЪ				Всего овецъ	Всего козъ	Всего ословъ	Число хозяйствъ, косившихъ сѣно	ИМИ СОБРАНО СНОПОВЪ				Покупка сѣна		Число хозяйствъ, сѣявшихъ люцерну	Собрано сноповъ ея	Куплено сноповъ ея	Число хозяйствъ съ инвентаремъ	Количество			Число хозяйствъ		
	Взрослыхъ	До 2-хъ лѣтъ	До 1 года	Всего					На своемъ покосѣ		На аренд. покосѣ		Число покупавшихъ хозяйствъ	Куплено сноповъ					Сохъ	Плуговъ	Боронъ	Вообще занимающихся промыслами	Въ томъ числѣ отпускающихъ батрак.	
									Поливнымъ	Неполивнымъ	Поливнымъ	Неполивнымъ												
	41	42	43	44	45	46	47	48	49	50	51	52	53	54	55	56	57	58	59	60	61	62	63	
5	25	—	4	29	290	129	—	13	—	17000	—	—	1	1000	12	14300	2000	13	13	1	1	—	—	5
6	13	1	4	18	126	103	—	19	—	29350	—	—	1	1000	6	2400	—	18	19	—	—	3	2	6
7	5	1	—	6	136	30	—	13	—	19000	—	—	1	1000	2	1500	—	13	13	—	—	2	1	7
8	15	—	—	15	90	67	—	15	—	10600	—	—	—	—	12	13000	—	17	16	1	1	3	2	8
9	4	—	—	4	56	20	—	5	—	3200	—	—	—	—	4	2500	—	5	5	—	—	1	1	9
	139	3	26	168	1439	505	—	128	—	154950	—	—	5	3900	57	49100	2000	128	129	2	4	17	11	
1	10	—	—	10	152	50	—	25	—	20500	—	—	—	—	14	13200	—	24	24	—	—	1	—	1
2	100	8	11	119	1090	70	—	40	—	30800	—	—	4	3000	21	19800	300	35	35	1	2	3	2	2
3	31	—	3	34	114	42	—	39	—	28900	—	—	1	500	31	18000	—	38	36	1	2	3	3	3
4	35	—	4	39	229	24	—	18	—	16200	—	—	—	—	17	13900	—	18	18	—	—	—	—	4
5	28	2	2	32	157	16	—	19	—	17400	—	—	—	—	18	17900	—	19	19	—	—	2	2	5
	204	10	20	234	1742	202	—	141	—	113800	—	—	5	3500	101	82800	300	134	132	2	4	9	7	
1	67	1	1	69	889	201	—	16	3900	2560	—	—	22	40700	40	32950	—	36	34	2	4	2	—	1
2	5	—	1	6	60	—	—	12	400	7300	—	—	3	1400	12	13700	—	14	14	—	1	3	2	2
3	13	1	—	14	24	44	—	17	4602	—	—	—	3	1400	24	24600		23	22	1	2	4	2	3
4	7	—	—	7	47	17	—	20	3800	11000	—	—	—	—	19	11500	—	21	18	2	3	3	3	4
	92	2	2	96	1020	262	—	65	12702	20860	—	—	28	43500	95	82750	—	94	88	5	10	12	7	
1	31	2	3	36	460	143	—	55	1000	64500	—	—	—	—	55	89100	—	53	49	4	4	11	6	1
2	1	—	—	1	48	41	—	17	—	12200	—	—	—	—	16	22600	500	16	15	1	1	6	4	2
3	51	2	2	55	502	255	—	33	—	34550	—	—	—	—	29	48500	—	30	28	2	2	7	3	3
4	42	3	5	50	395	44	—	22	—	29000	—	—	—	—	21	35900	400	21	21	1	5	4	1	4
	125	7	10	142	1405	483	—	127	1000	140250	—	—	—	—	121	196100	900	120	113	8	12	28	14	
	1669	101	159	1929	28375	5415	30	1546	98862	1559180	—	—	176	177250	1440	1562950	69600	1712	1722	69	247	254	119	
1	53	1	8	62	3059	593	—	154	—	155200	—	—	10	7100	101	86860	300	51	19	32	48	40	14	1
1	60	8	2	70	2746	806	—	169	—	153470	500	—	6	2600	82	59500	900	30	8	22	29	52	20	1

№№ аулов по порядку	№ общины, къ которой принадлежитъ аулъ	НАЗВАНІЕ: Хозяйственнаго аула по аксакалу (1)	Урочища, при которомъ находится зимовка аула (2)	Родоначальника (3)	ВОДОПОЛЬЗОВАНІЕ: Видъ и названіе источника при кстау (4)	Качество воды (5)	Сколько времени источникъ не изсякаетъ (6)	НАСЕЛЕНІЕ: Число наличн. хозяйствъ (7)	Въ томъ числѣ посторонн. (8)	Сверхъ того отсутствующихъ (9)	Число хозяйствъ: Кочующихъ (10)	Некочующихъ (11)	Число хозяйствъ имѣющихъ земляныя жилыя постройки (12)	Мужчинъ: Всего (13)	Въ томъ числѣ въ рабоч. возрастѣ (14)	№№ аулов по порядку
		ДЖАИЛЕВСКАЯ ВОЛОСТЬ														
		Административный аулъ № 3.														
1	316	Уметали Бійбосунъ . .	Еки Тохташъ, Аралъ	Солта	Ар. Тюменги и Джогарыгы-токташъ и др.	Прѣсн.	Круглый годъ	91	—	—	33	58	9	295	143	1
2	»	Абдураимъ Каратай . .	Карабашатъ и Сары-буланъ	»	Ар. Мунъ-алдаръ и родники	»	Зимой не бываетъ Круглый годъ	38	—	—	5	33	3	150	71	2
								129	—	—	38	91	12	445	214	
		Административный аулъ № 4.														
1	316	Урсумбай Молдыбай . .	Саргалъ-Тохташъ Джекенъ	Солта	Ар.: Токташъ, Джіекъ и Джекенъ	Прѣсн.	Круглый годъ	157	—	3	41	116	8	413	211	1
		Административный аулъ № 5.														
1	315	Бардыбай Джасыке . .	Учъ-Есекъ и др.	Солта (Джаиль)	6 арыковъ, 4 источника и 4 колодца	Прѣсн.	Круглый годъ	132	3	1	42	90	10	445	224	1
		Административный аулъ № 6.														
1	315	Нусръ-Али Дулатъ . .	Соргалъ-Тохташъ	Солта	Ар.: Акъ-джаръ и Саргалъ Ключи и колодецъ	Прѣсн.	Зимой не бываетъ Круглый годъ	108	—	4	51	57	1	354	161	1
		Административный аулъ № 7.														
1	316	Атабай Ботаханъ . . .	Джонъ-арыкъ	Солта	Ар. Джонъ и Джекенъ	Прѣсн.	Круглый годъ	151	2	3	65	86	3	423	199	1
		Всего по Джаилевской волости . . .						1029	5	17	372	657	65	3314	1613	
		КАРА-БАКИРСКАЯ ВОЛОСТЬ														
		Административный аулъ № 1.														
1	76	Джаке Иманханъ . . .	Карабакыръ	Тюре	Ключъ	Прѣсн.	Лѣтомъ не бываетъ	19	—	—	1	18	18	90	40	1
2	73	Чинали Атымтай . . .	Аралъ-Тюбе-Куль	Джанысъ	Озеро и Кл. Карабакыръ	»	Лѣт. и зим. не быв. Круглый годъ	21	—	—	21	—	21	68	38	2
3	77	Мулла-Сансызъ-Раджабай (сартъ)	Киш. Сенкыбай	Сарты	Анусъ-арыкъ	»	»	20	7	—	—	20	20	75	39	3
4	73	Бексултанъ Даулетъ .	Худайкулъ-арыкъ	Джанысъ	Худайкулъ-арыкъ	»	»	45	—	1	37	8	44	168	90	4
5	»	Тургунбай Джаркынбай	Тлеубулатъ-арыкъ	»	Тлеубулатъ-арыкъ	»	»	40	—	1	3	37	40	162	82	5
6	»	Рыскулбекъ-Минджасаръ	Аралъ	»	Колодцы	»	Лѣтомъ не бываетъ	20	—	1	20	—	20	95	47	6
7	»	Есентай-Сарсе . . .	Чалькe-Аралъ	»	»	»	»	27	—	—	27	—	27	119	69	7
8	»	Хыдырали-Мойнакъ .	Улькунъ-Кудукъ	»	Кара-су	»	Лѣт. и зим. не быв.	20	7	—	20	—	20	97	47	8
		Административный аулъ № 2.						212	14	3	129	83	210	874	452	
1	75	Джазыкбай-Джаксыбай	Каска-Джолъ	Утемысъ	Ар. Утемысъ	Прѣсн.	Круглый годъ	18	1	1	—	18	17	67	34	1
2	»	Омаръ-Касымбай . . .	Кшикъ-Бурулъ	»	Ар. Утемысъ и кол.	»	»	15	—	1	3	12	14	49	27	2
3	»	Сеитъ-Али-Калдыбай .	Каракоюнъ	»	Джолдыбай	»	»	15	—	—	3	12	14	51	26	3
4	»	Карабала-Гаджибекъ .	»	»	»	»	»	13	—	1	1	12	12	44	18	4
5	»	Нурмамбетъ-Ельтай . .	»	»	»	»	»	9	—	—	3	6	9	31	16	5
6	»	Аймамбетъ-Найзыбай .	Джангызъ-Сазъ	»	Ар. Ай-Мамбетъ-мечеть и колодцы	»	Зимой не бываетъ Круглый годъ	78	—	1	1	77	78	266	145	6
7	»	Алтыбай Бектышъ . .	Тешкенъ-тепе на Джангызъ-агачъ	»	Айтель-ар. и колод.	»	»	36	2	—	—	36	36	116	60	7

Джаилев. вол., адм. аул. №№ 3, 4, 5, 6 и 7; Кара-Бакир. вол., адм. аул. №№ 1 и 2.

№№ аулов по порядку	НАСЕЛЕНІЕ			ЗЕМЛЕПОЛЬЗОВАНІЕ										ЖИВОТНОВОДСТВО								№№ аулов по порядку
	Женщинъ		Всего лицъ обоего пола	Десятинъ своихъ					Число хозяйствъ арендующихъ		Арендов. десятинъ			Число сѣющихъ хозяйствъ	Ими засѣяно десятинъ			Лошадей				Рогатаго скота				
	Всего	Въ томъ числѣ въ рабоч. возрастѣ		Люцерны	Посѣва		Покоса		Пашню	Покосъ	Пашни		Покоса		Полив-ной	Неполив-ной	Всего	Взрослыхъ	До 2 хъ лѣтъ	До 1 года	Всего	Взрослыхъ	До 2-хъ лѣтъ	До 1 года	Всего	
					Полив-ного	Неполив-ного	Полив-ного	Неполив-ного			Полив-ной	Неполив-ной	Полив-ного	Неполив-ного												
	15	16	17	18	19	20	21	22	23	24	25	26	27	28	29	30	31	32	33	34	35	36	37	38	39	40	
1	237	122	532	28,22	213,44	—	—	160,43	—	—	—	—	—	—	91	213,44	—	213,44	377	71	133	581	305	67	163	535	1
2	111	50	261	4,60	39,98	76,38	—	79,72	—	—	—	—	—	—	37	39,98	76,38	116,36	54	7	10	71	48	3	40	91	2
	348	172	793	32,82	253,42	76,38	—	240,15	—	—	—	—	—	—	128	253,42	76,38	329,80	431	78	143	652	353	70	203	626	
1	342	170	755	107,90	371,33	5,25	—	298,62	—	—	—	—	—	—	149	371,33	5,25	376,58	564	122	247	933	335	68	189	592	1
1	371	173	816	87,33	616,26	3,00	—	188,30	—	1	—	—	3,67	—	122	616,26	3,00	619,26	406	82	142	630	342	61	162	565	1
1	258	138	612	43,67	255,54	7,50	—	188,55	—	—	—	—	—	—	96	255,54	7,50	263,04	423	180	82	685	235	46	131	412	1
1	351	180	774	61,98	286,43	—	—	254,77	—	—	—	—	—	—	144	286,43	—	286,43	715	153	311	1179	398	91	229	718	1
	2675	1327	5989	451,74	2993,88	195,43	—	1827,13	1	2	3,71	—	4,59	—	973	2997,59	195,43	3193,02	3917	896	1469	6282	2491	498	1341	4330	
1	47	25	137	7,29	153,75	—	0,70	47,81	—	—	—	—	—	—	19	153,75	—	153,75	85	10	29	124	70	7	32	109	1
2	60	27	128	16,69	207,98	—	0,53	84,60	—	—	—	—	—	—	21	207,98	—	207,98	57	4	11	72	73	19	28	120	2
3	68	31	143	19,17	239,14	—	—	—	—	—	—	—	—	—	20	239,14	1,39	239,14	27	4	4	35	72	19	30	121	3
4	121	64	289	36,62	328,51	1,39	6,05	—	—	—	—	—	—	—	44	328,51	—	329,90	114	21	40	175	119	31	59	209	4
5	105	48	267	33,65	348,17	—	2,63	84,37	—	—	—	—	—	—	40	348,17	—	348,17	90	7	41	138	120	28	66	214	5
6	75	42	170	12,03	207,94	—	0,88	102,30	—	—	—	—	—	—	20	207,94	—	207,94	59	8	20	87	56	3	17	76	6
7	76	38	195	15,41	193,97	—	—	91,49	—	—	—	—	—	—	27	193,97	—	193,97	50	3	9	62	59	7	25	91	7
8	63	39	160	18,50	281,62	—	—	140,23	—	—	—	—	—	—	20	281,62	—	281,62	125	22	46	193	103	12	42	157	8
	615	314	1489	159,36	1961,08	1,39	10,79	550,80	—	—	—	—	—	—	211	1961,08	1,39	1962,47	607	79	200	886	672	126	299	1097	
1	59	23	126	20,90	138,64	—	—	66,67	—	—	—	—	—	—	17	138,64	—	138,64	31	—	2	33	53	14	32	99	1
2	46	21	95	14,74	103,21	5,0	10,53	72,87	—	—	—	—	—	—	13	103,21	5,00	108,21	101	9	35	145	42	6	17	65	2
3	53	24	104	11,58	97,94	0,75	—	42,53	—	1	—	—	—	0,69	14	97,94	0,75	98,69	25	2	4	31	24	5	9	38	3
4	29	16	73	10,90	96,18	—	—	27,47	—	—	—	—	—	—	11	96,18	—	96,18	46	2	17	65	25	2	12	39	4
5	25	12	56	9,25	66,29	—	—	24,37	—	—	—	—	—	—	9	66,29	—	66,29	23	2	2	27	22	3	7	32	5
6	200	105	466	57,67	960,24	0,75	—	230,58	—	—	—	—	—	—	78	960,24	0,75	960,99	128	15	39	182	181	12	69	262	6
7	91	51	207	20,98	349,31	—	—	112,64	—	—	—	—	—	—	36	349,31	—	349,31	107	10	37	154	84	8	36	128	7

№№ ауловъ по порядку	ЖИВОТНОВОДСТВО							СБОРЪ СѢНА					ЛЮЦЕРНЫ				ИНВЕНТАРЬ				Промыслы		№№ ауловъ по порядку
	ВЕРБЛЮДОВЪ				Всего овецъ	Всего козъ	Всего ословъ	Число хозяйствъ, косившихъ сѣно	ИМИ СОБРАНО СНОПОВЪ				Покупка сѣна		Число хозяйствъ, сѣявшихъ люцерну	Собрано сноповъ ея	Куплено сноповъ ея	Число хозяйствъ съ инвентаремъ	Количество			Число хозяйствъ		
	Взрослыхъ	До 2-хъ лѣтъ	До 1 года	Всего					На своемъ покосѣ		На аренд. покосѣ		Число покупавшихъ хозяйствъ	Куплено сноповъ					Сохъ	Плуговъ	Боронъ	Вообще занимающихся промыслами	Въ томъ числѣ отпускающихъ батрак.	
									Поливномъ	Неполивномъ	Поливномъ	Неполивномъ												
	41	42	43	44	45	46	47	48	49	50	51	52	53	54	55	56	57	58	59	60	61	62	63	
1	39	1	5	45	1731	163	—	90	—	75400	—	—	—	—	29	35000	—	37	26	11	37	9	2	1
2	1	—	—	1	212	117	—	37	—	37470	—	—	—	—	11	5700	—	5	1	5	5	28	7	2
	40	1	5	46	1943	280	—	127	—	112870	—	—	—	—	40	40700	—	42	27	16	42	37	9	
1	38	—	1	39	1854	520	—	139	—	140350	—	—	5	6200	106	133800	—	48	34	14	45	31	7	1
1	33	3	5	41	1628	391	—	100	—	88500	2000	—	3	2200	107	108300	—	48	18	30	45	27	6	1
1	36	—	—	36	1379	390	—	102	—	88620	—	—	1	2000	56	54150	—	21	12	9	18	30	9	1
1	40	3	1	44	2796	196	—	136	—	119740	—	—	8	9200	89	76850	—	49	42	7	46	26	11	1
	300	16	22	338	15405	3176	—	927	—	858750	2500	—	33	29300	581	560160	1200	289	160	130	273	243	76	
1	5	—	—	5	145	8	—	13	400	20800	—	—	1	200	12	9700	—	19	22	—	1	1	1	1
2	19	—	2	21	87	95	1	21	300	36800	—	—	—	—	17	22200	—	16	17	—	1	1	—	2
3	—	—	—	—	—	—	—	—	—	—	—	—	—	—	17	25500	—	20	23	—	20	1	—	3
4	9	—	1	10	211	56	—	15	3450	—	—	—	1	2000	45	48700	—	43	44	—	37	7	4	4
5	25	—	2	27	374	36	—	40	1500	36700	—	—	1	200	40	44750		39	41	—	40	3	1	5
6	8	—	1	9	452	129	—	20	500	44500	—	—	—	—	16	16000	—	20	24	—	23	2	1	6
7	4	—	—	4	323	129	1	27	—	39800	—	—	—	—	27	20500	—	27	27	—	25	5	2	7
8	4	—	1	5	799	47	3	20	—	61000	—	—	—	—	20	24600	—	20	29	2	28	1	—	8
	74	—	7	81	2391	500	5	162	6150	239600	—	—	3	2400	194	211950	—	204	227	2	175	21	9	
1	3	—	—	3	137	27	2	17	—	29000	—	—	3	1100	17	27800	500	17	19	—	19	7	—	1
2	17	3	4	24	174	89	—	15	6000	31700	—	—	2	5000	14	19600	—	10	12	—	12	3	1	2
3	16	1	3	20	156	40	—	14	—	18500	—	300	1	500	11	15400	—	13	13	—	13	3	1	3
4	5	—	—	5	166	48	1	13	—	11950	—	—	1	200	10	14500	—	11	11	—	11	2	1	4
5	13	1	4	18	340	58	—	8	—	10600	—	—	1	1500	9	12300	—	9	9	—	9	—	—	5
6	18	—	2	20	1388	119	1	78	—	100300	—	—	6	8700	75	76700	1200	76	78	—	78	10	2	6
7	6	—	—	6	354	150	—	36	—	49000	—	—	—	—	27	27900	—	36	36	—	36	1	—	7

№№ аулов по порядку	№ общины, къ которой принадлежитъ аулъ	НАЗВАНІЕ: Хозяйственнаго аула по аксакалу (1)	Урочища, при которомъ находится зимовка аула (2)	Родоначальника (3)	ВОДОПОЛЬЗОВАНІЕ: Видъ и названіе источника при кстау (4)	Качество воды (5)	Сколько времени источникъ не изсякаетъ (6)	НАСЕЛЕНІЕ: Число наличн хозяйствъ (7)	Въ томъ числѣ посторонніхъ (8)	Сверхъ того отсутствующихъ (9)	Число хозяйствъ: Кочующихъ (10)	Некочующихъ (11)	Число хозяйствъ, имѣющихъ земляныя жилыя постройки (12)	мужчинъ: Всего (13)	Въ томъ числѣ въ работ. возрастѣ (14)	№№ аулов по порядку
		КАРА-БАКИРСКАЯ ВОЛОСТЬ														
		Административный аулъ № 2.														
8	75	Конградъ-бай-Бій-Мамбетъ	Куль-Кайнаръ	Утемысъ	Ар. Мамбетъ	Прѣсн.	Круглый годъ	12	—	—	—	12	12	59	22	8
9	»	Акетей-Усенъ	»	»	Ар. Утемысъ	»	»	10	—	—	3	7	10	28	15	9
								206	3	4	14	192	202	711	363	
		Административный аулъ № 3.														
1	75	Джексембе-Ботай . . .	Санглакъ по арыку Кокъ-алтай	Утемысъ	Ар. Утемысъ	Прѣсн.	Круглый годъ	41	—	—	9	32	39	152	73	1
2	»	Исхакъ-Кулпеисъ . .	Куль-Кайнаръ	»	Ар. Кулпеисъ	»	Зимой не бываетъ	11	—	—	3	8	8	37	14	2
3	»	Чертамбай-Бабай . . .	»	»	Колодцы	»	Круглый годъ	12	—	—	5	7	10	48	23	3
4	»	Оспанъ-Медсу	»	»	»	»	»	11	—	—	3	8	9	40	21	4
5	»	Бектурсунъ-Карынбай .	»	»	»	»	»	17	—	1	—	17	17	52	18	5
6	»	Джирамбай Тогузакъ .	Естемысъ	»	Ар. Утемысъ	»	»	16	—	—	4	12	16	56	29	6
7	»	Бекъ-Кожа-Кара . . .	Куделе	»	Колодцы	Пр. и сол.	»	20	—	—	16	4	18	67	29	7
8	»	Кулунчакъ-Кульбай . .	»	»	Ар. Утемысъ	»	»	30	—	—	25	5	26	73	31	8
9	»	Кушманъ-Сарыкулъ .	Акъ-кумъ (на Куль-Кайнарѣ)	»	Колодцы	»	»	16	—	—	—	16	16	43	19	9
								174	—	1	65	109	159	568	257	
		Административный аулъ № 4.														
1	76	Байназаръ Байсаканъ	Карабакиръ	Кыбрай	Туръ-арыкъ	Прѣсн.	Круглый годъ	26	—	—	7	19	26	90	46	1
2	74	Турумбай-Чаукаръ . .	Сары-молда бугутъ (на Карабакирѣ)	Баисъ	Кл. Карабакыръ и колодцы	»	»	35	—	—	32	3	34	111	55	2
3	»	Токтарбай-Таспулатъ .	Кенчимъ-Бугутъ (на Кара-бакирѣ)	»	Ар. Карабугутъ	»	»	57	8	—	53	4	55	180	96	3
4	»	Нуртерекъ-Алимбай . .	Караченгиль	»	Колодцы	»	»	35	—	—	34	1	12	133	61	4
5	»	Атабай Сартымбетъ . .	Въ пескахъ	»	»	»	»	24	—	1	24	—	—	65	35	5
6	73	Абдурахманъ-Масатъ .	Кентугай	Джанысъ	Кл. Карабакыръ	»	»	10	—	—	9	1	10	33	20	6
								187	8	1	159	28	137	612	313	
		Административный аулъ № 5.														
1	76	Джусанбай Умырбекъ .	Конгурбай	Джанысъ	Ар. Аюбай	Прѣсн.	Круглый годъ	20	—	—	20	—	4	89	30	1
2	»	Сарсембе-Сурукбель . .	»	»	Ар. Сарымыкъ	»	»	54	1	—	—	54	54	200	106	2
3	»	Джапаръ-Джаныспай .	Канкожа мечеть	»	»	»	»	45	2	—	—	45	44	177	87	3
								119	3	—	20	99	102	466	223	
		Административный аулъ № 6.														
1	72	Алишъ-Алтай	Дортъ-куль	Джанысъ	Колодцы	Прѣсн.	Лѣтомъ не бываетъ	21	—	8	19	2	20	81	47	1
2	»	Талдыбай-Туранъ . . .	Чультюбе и Донгулекъ-сазъ	»	»	»	Лѣт. и зим. не быв.	29	—	—	9	20	29	118	69	2
3	»	Джанызакъ-Бектурганъ	Когузекъ	»	Ар. Акъ-Берды	»	Круглый годъ	50	—	—	30	20	50	178	107	3
4	»	Иманбай-Трусбекъ . .	Чуль-Тюбе	»	Колодцы	»	»	20	—	1	2	18	20	71	34	4
5	»	Абисъ-Али-Тынъ-Али .	Ниже Дортъ-куля-Кокъ-арыкъ	»	Ключъ	»	»	41	—	1	37	4	41	171	89	5
								161	—	10	97	64	160	619	346	
		Административный аулъ № 7.														
1	75	Куванышбай-Тынашъ .	Аралъ	Утемысъ	Ар. Тлегень	Прѣсн.	Круглый годъ	16	5	—	—	16	16	82	46	1
2	»	Мулла-Каузбай-Бейсебай	Бакай-арыкъ	»	Ар. Утемысъ	»	»	25	—	—	4	21	25	107	55	2
3	»	Итбай-Ногай . . .	Кумъ-Джота	»	Кара-су	»	»	31	1	—	—	31	31	150	64	3
4	»	Абдыканъ Бектурганъ .	Кара-кумъ	»	Колодцы	»	»	20	—	—	15	5	19	88	44	4
5	»	Узембай Джантенъ . .	Куделе	»	Ар. Утемысъ	»	»	38	1	7	38	—	28	172	84	5
								130	7	7	57	73	119	599	293	

№№ аулов по порядку	НАСЕЛЕНІЕ			ЗЕМЛЕПОЛЬЗОВАНІЕ												Число сѣющихъ хозяйствъ	ЖИВОТНОВОДСТВО								№№ аулов по порядку
	Женщинъ		Всего лицъ обоего пола	Десятинъ своихъ					Число хозяйствъ арендующихъ		Арендов. десятинъ				ими засѣяно десятинъ				Лошадей				Рогатаго скота			
	Всего	Въ томъ числѣ въ рабоч. возрастѣ		Люцерны	Посѣва		Покоса		Пашню	Покосъ	Пашни		Покоса												
					Полив.	Неполив.	Полив.	Неполив.			Полив.	Неполив.	Полив.	Неполив.	Полив.	Неполив.	Всего		Взрослыхъ	До 2-хъ лѣтъ	До 1 года	Всего	Взрослыхъ	До 2-хъ лѣтъ	До 1 года	Всего	
	15	16	17	18	19	20	21	22	23	24	25	26	27	28	30	31	32	29	33	34	35	36	37	38	39	40	
8	37	21	96	10,98	170,58	—	—	43,68	—	—	—	—	—	—	170,58	—	170,58	12	20	1	4	25	22	—	1	23	8
9	22	12	50	3,83	59,93	—	—	17,24	—	—	—	—	—	—	59,93	—	59,93	10	7	1	—	8	18	—	4	22	9
	562	285	1273	160,83	2042,32	6,50	10,53	638,05	—	1	—	—	—	0,69	2048,82	6,50	2042,32	200	488	42	140	670	471	50	187	708	
1	105	55	257	56,69	353,53	—	5,26	100,46	—	—	—	—	—	—	353,53	—	353,53	41	117	14	34	165	93	17	38	148	1
2	28	12	65	7,52	94,25	1,50	—	34,48	—	—	—	—	—	—	95,75	1,50	94,25	11	55	7	15	77	23	2	11	36	2
3	29	16	77	10,52	125,14	2,25	—	44,14	—	—	—	—	—	—	127,39	2,25	125,14	12	70	8	32	110	33	5	13	51	3
4	28	17	68	7,82	103,62	—	—	34,02	—	—	—	—	—	—	103,62	—	103,62	11	28	2	6	36	26	1	9	36	4
5	35	17	87	12,93	121,56	—	0,18	44,83	—	—	—	—	—	—	121,56	—	121,56	17	38	3	14	55	34	2	14	50	5
6	41	21	97	26,47	125,75	—	—	0,69	—	—	—	—	—	—	125,75	—	125,75	16	33	1	7	41	32	2	10	44	6
7	54	25	121	13,01	184,08	—	—	41,61	—	—	—	—	—	—	184,08	—	184,08	20	80	10	22	112	33	2	7	42	7
8	91	37	164	13,23	208,80	10,89	—	47,36	—	—	—	—	—	—	219,69	10,89	208,80	30	103	12	49	164	51	8	14	73	8
9	47	15	90	8,95	127,44	—	—	36,09	—	—	—	—	—	—	127,44	—	127,44	16	17	—	—	17	25	1	12	38	9
	458	215	1026	157,14	1444,17	14,64	5,44	383,68	—	—	—	—	—	—	1458,81	14,64	1444,17	174	541	57	179	777	350	40	128	518	
1	70	34	160	9,55	232,60	1,20	—	69,89	—	—	—	—	—	—	233,80	1,20	232,60	26	62	5	23	90	79	13	31	123	1
2	99	51	210	19,74	175,69	3,76	3,77	52,41	—	—	—	—	—	—	179,45	3,76	175,69	35	101	16	36	153	102	39	58	199	2
3	125	66	305	31,47	229,58	12,06	18,60	31,38	—	—	—	—	—	—	241,64	12,06	229,58	55	98	11	19	128	131	22	51	204	3
4	116	59	249	18,91	191,42	7,13	0,70	25,86	—	—	—	—	—	—	198,55	7,13	191,42	35	109	19	37	165	165	39	78	282	4
5	47	28	112	6,20	99,57	3,38	0,09	52,07	—	—	—	—	—	—	102,95	3,38	99,57	24	35	1	1	37	66	8	28	102	5
6	31	18	64	7,37	99,19	—	—	47,13	—	—	—	—	—	—	99,19	—	99,19	9	29	8	11	48	38	6	10	54	6
	488	256	1100	93,24	1028,05	27,53	23,16	278,74	—	—	—	—	—	—	1055,58	27,53	1028,05	184	434	60	127	621	581	127	256	964	
1	67	35	156	3,35	159,39	—	2,11	55,86	—	—	—	—	—	—	159,39	—	159,39	20	156	38	63	257	73	14	26	113	1
2	144	71	344	18,12	501,20	—	20,35	127,13	—	—	—	—	—	—	501,20	—	501,20	52	145	38	18	201	142	70	35	247	2
3	151	60	328	2,04	331,83	—	6,75	99,65	—	—	—	—	—	—	331,83	—	331,83	44	86	13	27	126	111	18	55	184	3
	362	166	828	23,51	992,42	—	29,21	282,64	—	—	—	—	—	—	992,42	—	992,42	116	387	89	108	584	326	102	116	544	
1	60	23	141	17,75	133,12	—	10,70	26,67	—	—	—	—	—	—	133,12	—	133,12	19	28	4	3	35	38	14	16	68	1
2	80	41	198	24,06	199,35	—	10,49	56,14	—	—	—	—	—	—	199,35	—	199,35	29	90	13	27	130	75	27	41	143	2
3	124	70	302	21,43	275,43	—	23,33	75,40	—	—	—	—	—	—	275,43	—	275,43	50	131	27	46	204	101	21	54	176	3
4	46	25	117	22,03	69,76	—	8,51	17,47	—	—	—	—	—	—	69,76	—	69,76	19	31	4	7	42	34	9	16	59	4
5	131	59	302	11,80	196,13	—	3,51	131,49	—	—	—	—	—	—	196,13	—	196,13	38	251	40	91	382	111	32	51	194	5
	441	218	1060	97,07	873,79	—	56,54	307,17	—	—	—	—	—	—	873,79	—	873,79	155	531	88	174	793	359	103	178	640	
1	43	24	125	31,50	329,47	—	—	94,25	—	—	—	—	—	—	329,47	—	329,47	16	35	—	5	40	57	7	26	90	1
2	84	43	191	31,13	437,46	—	—	83,22	—	—	—	—	—	—	437,46	—	437,46	25	48	4	1	53	92	18	43	153	2
3	107	56	257	37,07	463,68	10,13	0,70	78,39	—	—	—	—	—	—	473,81	10,13	463,68	31	78	16	22	116	107	24	49	180	3
4	63	26	151	13,23	258,63	11,25	—	54,48	—	—	—	—	—	—	269,88	11,25	258,63	20	56	4	19	79	60	8	19	87	4
5	128	72	300	33,91	466,09	28,51	—	124,37	—	—	—	—	—	—	494,60	28,51	466,09	38	103	9	31	143	142	15	66	223	5
	425	221	1024	146,84	1955,33	49,89	0,70	434,71	—	—	—	—	—	—	2005,22	49,89	1955,33	130	320	33	78	431	458	72	203	733	

№ аулов по порядку	ЖИВОТНОВОДСТВО							СБОРЪ СѢНА				
	ВЕРБЛЮДОВЪ				Всего овецъ	Всего козъ	Всегоословъ	Число хозяйствъ, косившихъ сѣно	ИМИ СОБРАНО СНОПОВЪ			
									На своемъ покосѣ		На аренд. покосѣ	
	Взрослыхъ	До 2-хъ лѣтъ	До 1 года	Всего					Поливнымъ	Неполивнымъ	Поливнымъ	Неполивнымъ
	41	42	43	44	45	46	47	48	49	50	51	52
8	27	—	6	33	182	61	—	12	—	19000	—	—
9	2	—	1	3	94	38	—	10	—	7500	—	—
	107	5	20	132	2991	630	4	203	6000	277550	—	300
1	55	6	8	69	863	192	—	33	3000	43700	—	—
2	25	3	2	30	314	103	—	11	—	15000	—	—
3	28	2	4	34	364	67	—	12	—	19200	—	—
4	19	1	4	24	253	70	—	11	—	14800	—	—
5	21	1	1	23	248	77	—	17	100	19500	—	—
6	47	3	4	54	643	129	—	1	—	300	—	—
7	57	7	9	73	743	198	—	18	—	18100	—	—
8	90	4	12	106	1126	403	—	29	—	20600	—	—
9	12	—	—	12	105	—	—	16	—	15700	—	—
	354	27	44	425	4659	1239	—	148	3100	166900	—	—
1	15	2	1	18	737	191	—	26	—	30400	—	—
2	31	4	2	37	1053	231	3	34	2150	22800	—	—
3	29	1	3	33	976	213	—	54	10600	13650	—	—
4	110	13	17	140	1689	336	2	35	400	11251	—	—
5	86	—	6	92	1530	287	—	23	50	22650	—	—
6	4	—	—	4	421	18	—	9	—	20500	—	—
	275	20	29	324	6406	1276	5	181	13200	121251	—	—
1	123	13	14	150	1259	111	—	20	1200	24300	—	—
2	55	11	6	72	782	281	1	54	11600	55300	—	—
3	44	3	7	54	826	205	1	45	3850	43350	—	—
	222	27	27	276	2867	597	2	119	16650	122950	—	—
1	3	—	—	3	200	98	—	18	6100	11600	—	—
2	4	—	—	4	181	8	1	26	5980	24420	—	—
3	59	6	9	74	538	196	—	49	13300	32800	—	—
4	1	—	—	1	112	42	—	15	4850	7600	—	—
5	22	—	—	22	881	254	—	41	2000	57200	—	—
	89	6	9	104	1912	598	1	149	32230	133620	—	—
1	10	1	—	11	41	22	—	16	—	41000	—	—
2	17	—	—	17	268	31	—	25	—	36200	—	—
3	26	—	1	27	418	105	4	30	400	34100	—	—
4	47	1	7	55	480	118	1	20	—	23700	—	—
5	115	6	19	140	1111	358	—	38	—	54100	—	—
	215	8	27	250	2318	634	5	129	400	189100	—	—

И ЛЮЦЕРНЫ					ИНВЕНТАРЬ				Промыслы		№ аулов по порядку
Покупка сѣна		Число хозяйствъ, сѣявшихъ люцерну	Собрано сноповъ ея	Куплено сноповъ ея	Число хозяйствъ съ инвентаремъ	Количество			Число хозяйствъ		
Число покупавшихъ хозяйствъ	Куплено сноповъ					Сохъ	Плуговъ	Боронъ	Вообще занимающихся промыслами	Въ томъ числѣ отпускающихъ батраковъ	
53	54	55	56	57	58	59	60	61	62	63	
—	—	12	14600	—	12	12	—	12	1	—	8
1	500	7	5100	—	10	10	—	10	1	1	9
15	17500	182	213900	1700	194	200	—	200	28	6	
5	6700	41	75400	—	40	41	—	41	13	3	1
—	—	8	10000	500	11	11	—	11	—	—	2
—	—	11	14000	—	11	13	—	13	—	—	3
—	—	11	10400	—	11	11	—	11	1	—	4
2	1500	16	17200	—	17	17	—	17	—	—	5
12	7900	16	35200	1000	16	16	—	16	—	—	6
7	8800	17	17300	2300	19	19	—	19	—	—	7
20	18050	25	17600	900	30	30	—	30	—	—	8
—	—	12	11900	—	16	16	—	16	1	—	9
46	42950	157	209000	4700	171	174	—	174	15	3	
1	200	15	12700	—	19	23	—	2	1	1	1
3	1700	33	26250	—	34	36	—	1	3	—	2
—	—	51	41850	—	43	45	—	16	15	4	3
5	4200	34	25153	—	35	39	—	6	—	—	4
1	1000	14	8250	—	18	18	—	2	1	1	5
—	—	10	9800	—	9	10	—	—	—	—	6
10	7100	157	124003	—	158	171	—	27	20	6	
—	—	9	4450	—	20	23	—	8	—	—	1
2	4500	47	24100	—	51	65	—	—	1	—	2
—	—	6	2715	—	44	45	—	—	3	1	3
2	4500	62	31265	—	115	133	—	8	4	1	
—	—	18	23600	—	19	21	—	18	7	4	1
1	200	25	32000	200	28	30	—	25	9	3	2
—	—	36	28500	—	47	47	—	44	10	5	3
—	—	19	29300	—	14	15	—	14	7	1	4
1	1000	31	15700	—	34	35	—	35	4	1	5
2	1200	129	129100	200	142	148	—	136	37	14	
1	2000	16	41900	—	16	19	1	20	2	1	1
1	1000	25	41400	—	25	26	—	25	1	—	2
7	3500	31	49300	—	31	37	—	37	3	—	3
1	1000	19	17600	—	20	20	—	20	1	—	4
4	3100	35	45100	1000	38	38	1	38	3	2	5
14	10600	126	195300	1000	130	140	2	140	10	3	

№№ ауловъ по порядку	№ общины, къ которой принадлежитъ аулъ	НАЗВАНІЕ: Хозяйственнаго аула по аксакалу	Урочища, при которомъ находится зимовка аула	Родоначальника	ВОДОПОЛЬЗОВАНІЕ: Видъ и названіе источника при кстау	Качество воды	Сколько времени источникъ не изсякаетъ	НАСЕЛЕНІЕ: Число наличн. хозяйствъ	Въ томъ числѣ посторонн.	Сверхъ того отсутствующихъ	Число хозяйствъ: Кочующихъ	Некочующихъ	Число хозяйствъ, имѣющихъ земляныя постройки	Мужчинъ: Всего	Въ томъ числѣ въ работ. возрастѣ	№№ ауловъ по порядку
		1	2	3	4	5	6	7	8	9	10	11	12	13	14	
		КАРА-БАКИРСКАЯ ВОЛОСТЬ														
		Административный аулъ № 8.														
1	76	Байсартъ-Маркашъ . .	Кара-турткуль	Джанысъ	Колодц. и ключи	Прѣсн.	Лѣтомъ не бываетъ	22	—	—	19	3	22	80	39	1
2	»	Саурбай-Дюйсебай . .	Карабакиръ	»	Мелкій арыкъ	»	Круглый годъ	11	—	—	—	11	11	33	16	2
3	»	Умырбай-Ажибекъ . .	Край-Карабакира	»	Колодцы и ключи	»	»	21	—	1	—	21	20	85	37	3
4	»	Абдилля-Бекбай . . .	Деермень	»	Ар. Арбай и колодцы	»	Зимой не бываетъ Круглый годъ	18	—	—	—	18	17	45	30	4
5	»	Мананбай-Есенбекъ . .	Конгурбай	»	Колодцы	»	»	16	1	—	—	16	16	50	26	5
6	»	Карджаубай-Чонгбасъ .	Джаманъ Турткуль	»	Ар. Джаманъ-Турткуль	»	»	26	14	—	3	23	26	88	51	6
7	73	Диканбай-Атабекъ . .	Чалькe-Есекъ, Торткуль	»	Колодцы	»	»	10	2	—	9	1	9	34	17	7
								124	17	1	31	93	121	415	216	
		Всего по Кара-Бакирской волости . .						1313	52	27	572	741	1210	4864	2463	
		КАРАБУРИНСКАЯ ВОЛОСТЬ														
		Административный аулъ № 1.														
1	162	Султанмуратъ Бектенъ	Тортъ-куль, Акуръ-ташъ	Найманъ	Ар. Сарымсакъ	Прѣсн.	Зимой не бываетъ	54	—	—	47	7	8	202	77	1
2	»	Рыскулбекъ Турды . .	Кошъ-Кашатъ	»	»	»	»	3	—	—	1	2	1	10	8	2
3	»	Буде Мурсали . . .	Карабура	Кучукъ	Ар. Барынъ	»	»	5	—	—	2	3	1	20	8	3
4	165	Даулетъ-али Сатубалды	Чимкентъ	»	Турткуль-булакъ	»	Круглый годъ	5	—	—	3	2	1	19	11	4
5	170	Мамбетали Уразъ . .	Кошъ-Аралъ	Тчаръ	Тчаръ-арыкъ	»	Зимой не бываетъ	26	—	—	15	11	2	70	32	5
6	»	Біймурза Тауке . . .	Акъ-Бота	»	»	»	»	13	1	1	5	8	2	41	25	6
								106	1	1	73	33	15	362	161	
		Административный аулъ № 2.														
1	165	Тишмамбетъ Кедыке .	Чимкентъ	Барынъ	Ики-чатъ-булакъ	Прѣсн.	Круглый годъ	29	—	—	8	21	2	91	58	1
2	»	Раимкулъ Кайнаръ . .	»	»	»	»	»	26	—	—	14	12	—	58	39	2
3	»	Иманъ-али Саске . . .	»	»	»	»	»	12	—	—	—	12	—	39	25	3
4	»	Байменке Токтаболатъ .	Айгыджолъ	»	Ар. Барынъ	»	»	12	—	—	5	7	4	33	16	4
5	»	Теишъ Кожіяръ . . .	Чимкентъ	»	Ики-чатъ-булакъ	»	»	18	—	—	10	8	1	60	34	5
6	»	Калпачъ Джанали . .	»	»	Ар. Ики-чатъ	»	»	11	—	1	5	6	3	29	10	6
7	»	Джумабай Малалай . .	»	»	Ики-чатъ-булакъ	»	»	20	—	—	—	20	8	51	33	7
8	»	Ширметъ Атабекъ . .	»	»	Туртъ-куль-булакъ	»	»	3	—	—	—	3	—	8	6	8
								131	—	1	42	89	18	369	221	
		Административный аулъ № 3.														
1	166	Мамбеткулъ Кашканакъ	Чимкентъ	Куркуреу	Ар.: Шоръ, Куль и Чиръ	Прѣсн.	Зимой не бываетъ	45	1	—	14	31	—	150	80	1
2	»	Учкачъ Босъ	»	»	»	»	»	35	—	—	13	22	—	94	55	2
3	167	Тайкора Тайлякъ . .	Аиръ-Тамъ	»	Ар. Монгалъ	»	Круглый годъ	22	1	—	7	15	—	59	33	3
4	»	Чотанъ Чигитъ . . .	»	»	»	»	»	28	—	1	7	21	1	72	38	4
								130	2	1	41	89	1	375	206	
		Административный аулъ № 4.														
1	164	Курмамбекъ Нурали . .	Сары-коуенъ	Тордешъ	Сары-Кауенъ булакъ	Солонов.	Круглый годъ	16	—	3	4	12	2	47	28	1
2	163	Чинасылъ Атабай . .	Каирма	Тоялмышъ	Ар. Каирма	Прѣсн.	Зимой не бываетъ	12	—	—	3	9	1	37	14	2
3	»	Суанали Борке . . .	Кокъ-Тюбе	Богоже	Ар. Каирма	»	»	23	—	—	7	16	3	87	40	3
4	164	Узбекъ Султанмуратъ .	Кара-Коуенъ	Тордешъ	Сары-Коуенъ-булакъ	»	Круглый годъ	18	—	5	11	7	1	73	40	4
5	163	Джунусъ Джайляу . .	Каирма	Богоже	Ар. Каирма	»	Зимой не бываетъ	34	—	—	15	19	—	114	56	5
6	164	Алибекъ Умырали . .	Джалгызъ-кудукъ	Карамыкчи	Колод. Джангызъ	Солонов.	Круглый годъ	13	—	—	5	8	1	39	26	6

Кара-Бакирск. вол., адм. аулъ № 8; Карабуринск. вол., адм. аул. №№ 1, 2, 3 и 4.

№ аулов по порядку	НАСЕЛЕНІЕ			ЗЕМЛЕПОЛЬЗОВАНІЕ											ЖИВОТНОВОДСТВО								№ аулов по порядку
	женщинъ		Всего лицъ обоего пола	десятинъ своихъ					Число хозяйствъ арендующихъ		арендов. десятинъ пашни		арендов. десятинъ покоса		Число съющихъ хозяйствъ	ими засѣяно десятинъ			лошадей				рогатаго скота				
	Всего	Въ томъ числѣ въ работ. возрастѣ		Люцерны	посѣва		покоса		пашню	покосъ	Поливной	Неполивной	Поливного	Неполивного		Поливной	Неполивной	Всего	Взрослыхъ	До 2-хъ лѣтъ	До 1 года	Всего	Взрослыхъ	До 2-хъ лѣтъ	До 1 года	Всего	
					Поливного	Неполивного	Поливного	Неполивного																			
	15	16	17	18	19	20	21	22	23	24	25	26	27	28	29	30	31	32	33	34	35	36	37	38	39	40	
1	77	26	157	6,62	165,53	—	—	66,67	—	—	—	—	—	—	22	165,53	—	165,53	117	18	51	186	49	11	18	78	1
2	26	15	59	6,01	113,01	—	—	23,68	—	—	—	—	—	—	11	113,01	—	113,01	26	5	12	43	31	6	15	52	2
3	77	39	162	7,82	177,28	—	—	49,66	—		—	—	—	—	21	177,28	—	177,28	54	10	24	88	67	10	25	102	3
4	43	20	88	8,57	181,46	—	—	41,61	—	—	—	—	—	—	18	181,46	—	181,46	33	5	12	50	40	7	16	63	4
5	38	15	88	5,71	141,77	—	—	37,70	—	—	—	—	—	—	16	141,77	—	141,77	23	—	5	28	38	9	19	66	5
6	60	32	148	0,98	186,91	—	—	58,62	—	—	—	—	—	—	26	186,91	—	186,91	22	6	5	33	46	7	11	64	6
7	33	18	67	4,21	67,05	—	1,75	49,42	—	—	—	—	—	—	10	67,05	—	67,05	43	4	11	58	26	4	12	42	7
	354	165	769	39,92	1033,01		1,75	327,36	—	—	—	—	—	—	124	1033,01	—	1033,01	318	48	120	486	297	54	116	467	
	3705	1840	8569	877,91	11330,17	99,95	138.12	3203,15	—	1	—	—	—	0,69	1294	11330,17	99,95	11430,12	3626	496	1126	5248	3514	674	1483	5671	
1	168	83	370	12,06	302,75	4,70	44,40	—	—	—	—	—	—	—	50	302,75	4,70	307,45	293	53	85	431	113	21	66	200	1
2	8	4	18	0,65	8,68	—	0,55	0,64	—	—	—	—	—	—	1	8,68	—	8,68	4	—	—	4	2	1	2	5	2
3	18	9	38	1,16	13,06	—	—	1,49	—	—	—	—	—	—	3	13,06	—	13,06	4	—	1	5	8	3	5	16	3
4	13	9	32	1,70	21,20	—	2,02	—	—	—	—	—	—	—	5	21,20	—	21,20	35	7	15	57	5	3	5	13	4
5	63	35	133	3,13	53,95	—	4,77	—	—	—	—	—	—	—	21	53,95	—	53,95	58	8	24	90	38	4	13	55	5
6	35	18	76	2,97	31,29	—	2,94	0,21	—	—	—	—	—	—	12	31,29	—	31,29	31	7	11	49	22	5	10	37	6
	305	158	667	21,67	430,93	4,70	54,68	2,34	—	—	—	—	—	—	92	430,93	4,70	435,63	425	75	136	636	188	37	101	326	
1	65	38	156	5,30	89,59	—	10,82	—	—	—	—	—	—	—	22	89,59	—	89,59	66	11	15	92	39	12	29	80	1
2	56	33	114	4,51	66,23	—	3,58	2,34	—	—	—	—	—	—	22	66,23	—	66,23	76	9	25	110	43	11	19	73	2
3	26	15	65	1,37	27,81	—	3,21	—	—	—	—	—	—	—	9	27,81	—	27,81	22	4	4	30	21	7	14	42	3
4	38	21	71	4,90	44,94	—	4,77	—	—	—	—	—	—	—	10	44,94	—	44,94	33	4	12	49	17	—	7	24	4
5	47	26	107	3,10	56,13	—	4,86	—	—	—	—	—	—	—	16	56,13	—	56,13	54	7	16	77	13	4	12	29	5
6	20	11	49	1,83	22,29	—	3,58	0,21	—	—	—	—	—	—	6	22,29	—	22,29	41	7	9	57	18	11	13	42	6
7	30	18	81	3,07	20,84	—	2,75	—	—	—	—	—	—	—	11	20,84	—	20,84	13	3	2	18	15	4	10	29	7
8	5	2	13	6,41	28,33	—	0,28	—	—	—	—	—	—	—	3	28,33	—	28,33	6	—	3	9	4	—	4	8	8
	287	164	656	30,49	356,16	—	33,85	2,55	—	—	—	—	—	—	99	356,16	—	356,16	311	45	86	442	170	49	108	327	
1	126	65	276	5,95	151,23	4,55	16,98	—	—	—	—	—	—	—	41	151,23	4,55	155,78	82	5	19	106	47	7	36	90	1
2	93	44	187	6,35	115,73	6,57	8,62	1,49	—	—	—	—	—	—	34	115,73	6,57	122,30	77	2	24	103	48	9	34	91	2
3	45	30	104	2,22	30,32	—	0,74	—	—	—	—	—	—	—	12	30,32	—	30,32	58	10	18	86	26	4	16	46	3
4	74	34	146	5,00	36,31	—	1,83	0,43	—	—	—	—	—	—	10	36,31	—	36,31	36	4	8	48	23	7	15	45	4
	338	173	713	19,52	333,59	11,12	28,17	1,92	—	—	—	—	—	—	97	333,59	11,12	344,71	253	21	69	343	144	27	101	272	
1	38	19	85	2,58	25,63	4,68	2,75	4,04	—	—	—	—	—	—	5	25,63	4,68	30,31	33	5	5	43	26	4	13	43	1
2	25	15	62	2,55	50,96	0,43	—	4,89	—	—	—	—	—	—	8	50,96	0,43	51,39	20	2	6	28	17	8	11	36	2
3	57	31	144	2,81	83,19	6,68	2,11	3,40	—	—	—	—	—	—	22	83,19	6,68	89,87	56	5	13	74	25	9	13	47	3
4	48	32	121	5,46	71,03	11,49	3,30	7,98	—	—	—	—	—	—	18	71,03	11,49	82,52	57	10	11	78	29	11	17	57	4
5	76	42	190	9,02	150,82	0,85	—	9,79	—	—	—	—	—	—	33	150,82	0,85	151,67	73	12	23	108	47	—	28	75	5
6	23	14	62	1,21	53,84	—	0,92	4,47	—	—	—	—	—	—	13	53,84	—	53,84	18	—	4	22	8	—	5	13	6

№№ ауловъ по порядку	ЖИВОТНОВОДСТВО							СБОРЪ СѢНА					И ЛЮЦЕРНЫ					ИНВЕНТАРЬ			Промыслы		№№ ауловъ по порядку
	ВЕРБЛЮДОВЪ				Всего овецъ	Всего козъ	Всегоословъ	Число хозяйствъ, косившихъ сѣно	ИМИ СОБРАНО СНОПОВЪ				Покупка сѣна		Число хозяйствъ, сѣявшихъ люцерну	Собрано сноповъ ея	Куплено сноповъ ея	Число хозяйствъ съ инвентаремъ	Количество			Число хозяйствъ		
									На своемъ покосѣ		На аренд. покосѣ												
	Взрослыхъ	До 2-хъ лѣтъ	До 1 года	Всего					Поливномъ	Неполивномъ	Поливномъ	Неполивномъ	Число покупавшихъ хозяйствъ	Куплено сноповъ					Сохъ	Плуговъ	Боронъ	Вообще занимающихся промыслами	Въ томъ числѣ отпускающихъ батрак.	
	41	42	43	44	45	46	47	48	49	50	51	52	53	54	55	56	57	58	59	60	61	62	63	
1	22	—	6	28	285	49	—	22	—	29000	—	—	—	—	9	8800	—	22	23	—	23	1	—	1
2	—	—	—	—	155	13	—	9	—	10300	—	—	—	—	7	8000	—	9	10	—	9	1	—	2
3	4	1	—	5	246	36	—	19	—	21600	—	—	1	2000	16	10400	500	21	25	—	25	2	—	3
4	4	—	1	5	164	53	—	18	—	18100	—	—	2	2000	12	11400	—	16	16	—	9	—	—	4
5	5	—	—	5	64	28	—	16	—	16400	—	—	—	—	12	7600	—	16	16	—	15	2	—	5
6	28	3	5	36	328	179	—	26	—	25500	—	—	1	800	3	1300	—	23	23	—	5	2	—	6
7	10	2	3	15	606	49	1	10	1000	21500	—	—	—	—	10	5600	—	10	11	—	11	—	—	7
	73	6	15	94	1848	407	1	120	1000	142400	—	—	4	4800	69	53100	500	117	124	—	97	8	—	
	1409	99	178	1686	25392	5881	23	1211	78730	1393371	—	300	96	91050	1076	1167618	8100	1231	1317	4	957	143	42	
1	58	6	4	68	3028	353	3	44	24200	—	—	—	9	6600	40	18450	3300	53	59	9	56	6	5	1
2	—	—	—	—	—	27	—	3	300	300	—	—	—	—	2	1000	—	2	1	1	1	3	3	2
3	—	—	—	—	—	32	—	3	—	700	—	—	—	—	4	1770	—	5	5	—	—	—	—	3
4	4	—	1	5	310	42	1	4	1100	—	—	—	2	300	5	2600	—	4	4	1	1	1	1	4
5	16	—	1	17	681	124	—	14	2600	—	—	—	5	1000	21	4790	200	22	18	4	14	3	1	5
6	9	—	2	11	373	115	1	9	1600	100	—	—	1	100	12	4550	—	11	11	—	4	4	2	6
	87	6	8	101	4392	693	5	77	29800	1100	—	—	17	8000	84	33160	3500	97	98	15	76	17	12	
1	12	1	1	14	315	154	1	25	5900	—	—	—	1	300	20	8100	—	22	12	10	11	3	—	1
2	15	—	1	16	1088	185	—	18	1950	1100	—	—	—	—	20	6900	—	21	7	16	16	3	2	2
3	1	1	—	2	20	40	—	8	1750	—	—	—	1	500	5	2100	1500	11	11	—	11	2	2	3
4	9	—	2	11	419	72	—	9	2600	—	—	—	1	150	9	7500	—	7	4	3	7	—	—	4
5	9	—	—	9	393	159	—	15	2650	—	—	—	1	100	15	4750	—	15	9	6	15	1	1	5
6	6	—	—	6	383	48	—	9	1950	100	—	—	1	200	6	2800	100	8	7	1	6	1	1	6
7	1	—	—	1	4	56	—	4	1500	—	—	—	1	300	9	4700	200	16	15	1	16	4	3	7
8	—	—	—	—	—		—	1	150	—	—	—	—	—	3	9800	—	2	1	1	2	1	—	8
	53	2	4	59	2622	714	1	89	18450	1200	—	—	6	1550	87	46650	1800	102	66	38	84	15	9	
1	21	2	—	23	733	113	1	26	9250	—	—	—	11	3800	26	9100	400	40	35	5	31	8	8	1
2	15	—	—	15	887	135	1	19	4700	700	—	—	—	—	23	9710	300	33	27	8	8	3	2	2
3	8	1	—	9	970	157	2	3	400	—	—	—	7	2000	8	3400	800	19	14	5	17	4	4	3
4	10	—	1	11	595	161	—	5	1000	200	—	—	3	1200	21	7650	250	15	12	3	4	6	5	4
	54	3	1	58	3185	566	4	53	15350	900	—	—	21	7000	78	29860	1750	107	88	21	60	21	19	
1	4	—	—	4	356	24	2	9	1500	1900	—	—	1	100	7	3950	—	11	12	—	1	7	3	1
2	5	—	—	5	128	70	—	12	—	2300	—	—	—	—	11	3900	—	11	12	—	—	1	—	2
3	11	—	—	11	868	291	—	9	1150	1600	—	—	—	—	17	4300	—	23	23	—	—	3	2	3
4	17	—	1	18	949	175	2	11	1800	3750	—	—	—	—	16	8350	—	16	15	1	—	3	2	4
5	12	—	—	12	867	134	3	19	—	4600	—	—	3	400	29	13800	—	33	33	3	36	4	3	5
6	5	—	—	5	75	16	—	10	500	2100	—	—	4	1200	7	1850	400	13	11	2	13	3	3	6

№№ ауловъ по порядку	№ общины, къ которой принадлежитъ аулъ	НАЗВАНІЕ: Хозяйственнаго аула по аксакалу (1)	НАЗВАНІЕ: Урочища, при которомъ находится зимовка аула (2)	НАЗВАНІЕ: Родоначальника (3)	ВОДОПОЛЬЗОВАНІЕ: Видъ и названіе источника при кстау (4)	ВОДОПОЛЬЗОВАНІЕ: Качество воды (5)	ВОДОПОЛЬЗОВАНІЕ: Сколько времени источникъ не изсякаетъ (6)	НАСЕЛЕНІЕ: Число наличн. хозяйствъ (7)	НАСЕЛЕНІЕ: Въ томъ числѣ постороннихъ (8)	НАСЕЛЕНІЕ: Сверхъ того отсутствующихъ (9)	НАСЕЛЕНІЕ: Число хозяйствъ: Кочующихъ (10)	НАСЕЛЕНІЕ: Число хозяйствъ: Некочующихъ (11)	НАСЕЛЕНІЕ: Число хозяйствъ имѣющихъ земляныя жилыя постройки (12)	НАСЕЛЕНІЕ: Мужчинъ: Всего (13)	НАСЕЛЕНІЕ: Мужчинъ: Въ томъ числѣ въ рабоч. возрастѣ (14)	№№ ауловъ по порядку
		КАРАБУРИНСКАЯ ВОЛОСТЬ														
		Административный аулъ № 4.														
7	163	Эрали Атантай . . .	Каирма	Богоже	Ар. Каирма	Прѣсн.	Зимой не бываетъ	31	—	—	15	16	1	77	44	7
8	»	Джунусали Баймирза .	»	»	»	»	»	30	—	—	14	16	2	87	46	8
9	»	Бактіяръ Суванъ . . .	»	»	»	»	»	17	2	—	5	12	1	58	31	9
								194	2	8	79	115	12	619	325	
		Административный аулъ № 5.														
1	162	Абдылля Малля . . .	Шейтали	Найманъ	Ар. Сарымсакъ	Прѣсн.	Зимой не бываетъ	53	—	1	22	31	10	148	73	1
2	»	Наурузбай Джантай .	Сарымсакъ-арыкъ	»	»	»	»	5	—	—	2	3	1	23	10	2
3	168	Джуманазаръ Ходжамберды	Аиръ-Тамъ	Монгалъ	Ар. Монгалъ	»	»	16	—	—	11	5	2	52	30	3
4	»	Чатманъ Джумабай . .	»	»	»	»	»	3	—	—	2	1	1	13	7	4
5	»	Байдаулетъ Байджигитъ	»	Найманъ	»	»	»	21	—	—	6	15	1	63	33	5
6	170	Таласбай Байзакъ . .	Тчаръ-арыкъ	Тчаръ	Ар. Тчаръ	»	»	2	—	3	—	2	—	6	3	6
								100	—	4	43	57	15	305	156	
		Административный аулъ № 6.														
1	172	Карабай Мама	Акъ-тюбе	Тунтурутъ	Ар. Тунтурутъ	Прѣсн.	Зимой не бываетъ	11	—	—	5	6	—	31	14	1
2	»	Момынъ Асимъ . . .	»	»	»	»	»	30	—	1	14	16	1	92	46	2
3	»	Доде Чиназыль . . .	»	»	»	»	»	13	—		4	9	—	42	17	3
4	»	Джаманкулъ Ніязали .	»	»	»	»	»	12	—	—	4	8	2	46	21	4
5	173	Эшимбекъ Адильбекъ .	Бешъ-эке	»	Карасу-булакъ	Солонов.	Круглый годъ	19	—	—	9	10	—	60	29	5
6	»	Сыдыкъ Качкынъ . .	»	»	»	»	»	27	—	2	17	10	—	86	49	6
7	176	Рустамбекъ Джанышъ	Сарымсакты	»	Р. Сарымсакъ	Прѣсн.	»	35	—	—	7	28	3	101	50	7
8	173	Мирзатай Тюльке . .	Бешъ-эке	»	Бешъ-Ики-булакъ	»	»	25	—	—	8	17	—	83	51	8
9	172	Баялы Базарбай . . .	Бешъ-Пашатъ	»	Бешъ-булакъ	»	»	6	—	—	3	3	—	20	9	9
								178	—	3	71	107	6	561	286	
		Административный аулъ № 7.														
1	171	Сманъ Молда	Бешъ-Алышъ	Кошкуланъ	Ар.: Тунтурутъ и Каирма	Прѣсн.	Зимой не бываетъ	20	—	1	—	20	—	59	29	1
2	»	Чинали Бейназаръ . .	Кара-Бура	Кельдычангылъ	Ар. Азанъ	»	»	10	—	1	1	9	—	30	13	2
3	»	Джанабай Каработа . .	»	Мамаяръ	»	»	»	8	—	—	1	7	—	22	14	3
4	»	Абіиръ Курманали . .	Бешеке	Балыкчи	Бешеке-булакъ	»	Круглый годъ	14	1	3	3	11	2	44	27	4
5	»	Назарали Чербенъ . .	Кара-Бура	Тенечимъ	Авузъ-булакъ	»	»	26	—	—	12	14	—	75	44	5
6	»	Салимбекъ Ніязбекъ .	»	Кыркулъ	»	»	»	30	—	1	7	23	1	96	54	6
7	»	Чанакъ Нурали . . .	»	Аида	»	»	»	21	—	—	1	20	—	65	45	7
8	»	Курманъ Ого	Бешъ-Алышъ	Баласару	Ар. Каирма	»	Зимой не бываетъ	4	—	—	1	3	—	8	6	8
								133	1	6	26	107	3	399	232	
		Административный аулъ № 8.														
1	164	Кочибекъ Султанали .	Джангызъ-Кудукъ	Тордешь	Ар. Молдасанъ	Прѣсн.	Круглый годъ	7	—	1	6	1	—	26	9	1
2	»	Смаилъ Байматъ . . .	Джонъ	»	»	»	»	16	—	2	6	10	2	54	26	2
3	»	Джумашъ Чиныбекъ .	Молдасанъ-арыкъ	»	»	»	»	10	—	—	6	4	—	27	15	3
4	»	Тюляченъ Куатъ . . .	»	»	Ар. Молдасанъ и Чатъ-Мазаръ	»	»	6	1	—	1	5	—	28	10	4
5	163	Чике Байходжа . . .	Сары-Коуенъ	Чауданъ	Сары-Кубенъ-булакъ	»	»	17	—	—	7	10	—	58	33	5
6	164	Багышбекъ Казыбай .	Аиръ-Тамъ	»	Ар. Молдасаръ	»	»	11	—	—	2	9	—	36	21	6
7	»	Донбай Байтерекъ . .	Молдасанъ-арыкъ	Кертеней	»	»	»	17	—	—	7	10	1	47	28	7
8	»	Качибекъ Байсалы .	»	»	»	»	»	8	—	2	2	6	—	27	16	8
9	163	Орманъ Маматъ . . .	Букъ-темишъ	Актонды	Ар. Каирма	»	Зимой не бываетъ	11	—	—	8	3	2	32	17	9

№ аулов по порядку	НАСЕЛЕНІЕ			ЗЕМЛЕПОЛЬЗОВАНІЕ										ЖИВОТНОВОДСТВО								№ аулов по порядку
	женщинъ		Всего лицъ обоего пола	десятинъ своихъ					Число хозяйствъ арендующихъ		арендов. десятинъ			Число сѣющихъ хозяйствъ	ими засѣяно десятинъ			лошадей				рогатаго скота				
					посѣва		покоса				паши		покоса												
	Всего	Въ томъ числѣ въ рабоч. возрастѣ		Люцерны	Полив-ного	Неполив-ного	Полив-ного	Неполив-ного	Пашню	Покось	Полив-ной	Неполив-ной	Полив-ного		Полив-ной	Неполив-ной	Всего	Взрос-лыхъ	До 2 хъ лѣтъ	До 1 года	Всего	Взрос-лыхъ	До 2-хъ лѣтъ	До 1 года	Всего	
	15	16	17	18	19	20	21	22	23	24	25	26	27	28	29	30	31	32	33	34	35	36	37	38	39	40	
7	68	44	145	6,18	100,68	—	3,12	13,52	—	—	—	—	—	—	26	100,68	—	100,68	74	24	28	126	43	7	23	73	7
8	59	38	146	13,44	86,22	—	18,99	—	—	—	—	—	—	—	15	86,22	—	86,22	62	11	20	93	29	2	17	48	8
9	40	22	98	1,99	46,14	1,84	0,83	0,21	—	—	—	—	—	—	16	46,14	1,84	47,98	38	1	8	47	12	6	7	25	9
	434	257	1053	45,24	668,51	25,97	32,02	48,30	—	—	—	—	—	—	156	668,51	25,97	694,48	431	70	118	619	236	47	134	417	
1	129	65	277	8,11	144,55	6,97	20,72	1,28	—	—	—	—	—	—	51	144,55	6,97	151,52	203	27	72	302	44	11	29	84	1
2	18	10	41	2,09	18,21	3,55	2,20	—	—	—	—	—	—	—	4	18,21	3,55	21,76	14	—	4	18	3	—	3	6	2
3	42	20	94	2,09	46,08	—	6,06	—	—	—	—	—	—	—	13	46,08	—	46,08	25	—	5	30	27	—	18	45	3
4	11	5	24	0,85	14,76	—	0,92	0,43	—	—	—	—	—	—	3	14,76	—	14,76	11	—	6	17	5	2	2	9	4
5	53	28	116	3,46	26,67	1,71	6,61	1,48	—	—	—	—	—	—	11	26,67	1,71	28,38	48	2	22	72	17	1	15	33	5
6	7	2	13	0,39	4,26	—	0,37	—	—	—	—	—	—	—	1	4,26	—	4,26	1	—	—	1	2	—	—	2	6
	260	130	565	16,99	254,53	12,23	36,88	3,19	—	—	—	—	—	—	83	254,53	12,33	266,76	302	29	109	440	98	14	67	179	
1	23	13	54	1,36	24,71	3,40	4,22	—	—	—	—	—	—	—	9	24,71	3,40	28,11	17	3	7	27	10	—	6	16	1
2	81	43	173	5,65	55,13	12,77	10,64	2,13	—	—	—	—	—	—	18	55,13	12,77	67,90	103	15	40	158	47	13	24	84	2
3	33	16	75	1,41	23,01	2,14	4,22	—	—	—	—	—	—	—	10	23,01	2,14	25,15	20	—	1	21	7	1	6	14	3
4	28	14	74	0,72	21,15	1,99	3,85	—	—	—	—	—	—	—	9	21,15	1,99	23,14	18	3	5	26	13	2	7	22	4
5	47	18	107	4,87	38,24	5,96	1,47	3,62	—	—	—	—	—	—	17	38,24	5,96	44,20	47	8	14	69	10	1	6	17	5
6	75	41	161	8,14	65,16	3,40	3,67	4,46	—	—	—	—	—	—	26	65,16	3,40	68,56	77	11	26	114	31	6	14	51	6
7	78	39	179	3,10	74,39	0,43	—	0,43	—	—	—	—	—	—	34	74,39	0,43	74,82	42	1	11	54	43	8	31	82	7
8	41	26	124	5,81	38,63	4,25	2,48	8,93	—	—	—	—	—	—	16	38,63	4,25	42,88	30	1	4	35	30	10	24	64	8
9	17	9	37	0,78	11,00	0,43	—	—	—	—	—	—	—	—	6	11,00	0,43	11,43	7	—	1	8	10	3	7	20	9
	423	219	984	31,84	351,42	34,77	30,55	19,57	—	—	—	—	—	—	145	351,42	34,77	386,19	361	42	109	512	201	44	125	370	
1	38	23	97	3,24	79,08	—	3,85	2,55	—	—	—	—	—	—	19	79,08	—	79,08	27	—	4	31	31	5	21	57	1
2	29	15	59	2,16	37,31	0,85	0,73	3,62	—	—	—	—	—	—	9	37,31	0,85	38,16	23	2	4	29	27	6	11	44	2
3	24	12	46	1,96	22,53	—	0,18	0,21	—	—	—	—	—	—	8	22,53	—	22,53	17	1	4	22	7	1	4	12	3
4	40	21	84	7,38	33,35	—	0,18	0,53	—	—	—	—	—	—	11	33,35	—	33,35	34	3	8	45	17	3	12	32	4
5	57	34	132	6,53	72,08	0,85	3,49	12,55	—	—	—	—	—	—	22	72,08	0,85	72,93	79	15	24	118	32	9	16	57	5
6	90	43	186	5,85	90,38	—	7,34	1,49	—	—	—	—	—	—	26	90,38	—	90,38	89	12	18	119	56	11	24	91	6
7	41	28	106	3,24	73,36	—	0,37	6,81	—	—	—	—	—	—	21	73,36	—	73,36	21	—	5	26	24	12	18	54	7
8	7	5	15	0,39	7,02	—	0,37	0,43	—	—	—	—	—	—	2	7,02	—	7,02	4	—	3	7	3	—	1	4	8
	326	181	725	30,75	415,11	1,70	16,51	28,19	—	—	—	—	—	—	118	415,11	1,70	416,81	294	33	70	397	197	47	107	351	
1	26	12	52	0,82	32,73	1,71	1,28	1,06	—	—	—	—	—	—	6	32,73	1,71	34,44	46	12	21	79	18	7	7	32	1
2	38	23	92	2,12	44,89	8,11	1,48	3,19	—	—	—	—	—	—	11	44,89	8,11	53,00	30	—	5	35	13	1	8	22	2
3	23	9	50	1,27	49,02	—	0,55	4,47	—	—	—	—	—	—	10	49,02	—	49,02	26	3	8	37	17	—	8	25	3
4	16	9	44	0,39	22,92	—	0,37	0,43	—	—	—	—	—	—	5	22,92	—	22,92	8	—	2	10	10	1	6	17	4
5	39	24	97	1,79	57,88	1,70	0,55	1,06	—	—	—	—	—	—	14	57,88	1,70	59,58	29	—	5	34	27	5	16	48	5
6	27	15	63	0,91	41,94	—	—	2,13	—	—	—	—	—	—	11	41,94	—	41,94	16	—	—	16	18	—	13	31	6
7	36	22	83	3,01	82,94	7,83	1,19	1,17	—	—	—	—	—	—	16	82,94	7,83	90,77	41	2	7	50	13	2	9	24	7
8	15	8	42	0,46	28,41	—	0,37	1,91	—	—	—	—	—	—	7	28,41	—	28,41	10	—	3	13	5	—	4	9	8
9	31	17	63	2,26	35,36	0,86	0,64	0,96	—	—	—	—	—	—	8	35,36	0,86	36,22	20	1	2	23	12	1	7	20	9

Карабуринск. вол., адм. аул. №№ 4, 5, 6, 7 и 8.

№№ аулов по порядку	ЖИВОТНОВОДСТВО							СБОРЪ СѢНА И ЛЮЦЕРНЫ						ИНВЕНТАРЬ				Промыслы		№№ аулов по порядку
	ВЕРБЛЮДОВЪ				Всего овецъ	Всего козъ	Всегоословъ	Число хозяйствъ, косившихъ сѣно	ИМИ СОБРАНО СНОПОВЪ				Покупка сѣна		Число хозяйствъ, сѣявшихъ люцерну	Собрано сноповъ ея	Куплено сноповъ ея	Число хозяйствъ съ инвентаремъ	Количество			Число хозяйствъ		
									На своемъ покосѣ		На аренд. покосѣ		Число покупавшихъ хозяйствъ	Куплено сноповъ					Сохъ	Плуговъ	Боронъ	Вообще занимающихся промыслами	Въ томъ числѣ отпускающихъ батрак.	
	Взрослыхъ	До 2-хъ лѣтъ	До 1 года	Всего					Поливномъ	Неполивномъ	Поливномъ	Неполивномъ												
	41	42	43	44	45	46	47	48	49	50	51	52	53	54	55	56	57	58	59	60	61	62	63	
7	21	3	1	25	1444	156	3	26	1700	6350	—	—	10	3710	21	9450	2200	24	32	—	19	5	2	7
8	16	1	1	18	1189	134	—	25	10350	—	—	—	—	—	27	20550	200	18	19	2	8	13	4	8
9	7	—	—	7	165	207	—	4	450	100	—	—	1	200	9	3050	400	16	15	1	1	5	4	9
	98	4	3	105	6041	1207	10	125	17450	22700	—	—	19	5610	144	69200	3200	165	172	9	78	44	23	
1	34	—	4	38	1295	492	3	42	11300	600	—	—	2	1300	36	12400	200	51	50	2	6	4	1	1
2	3	—	—	3	66	79	—	5	1200	—	—	—	—	—	5	3200	—	5	4	1	2	—	—	2
3	4	—	—	4	286	38	—	12	3300	—	—	—	—	—	9	3200	300	16	16	—	16	6	6	3
4	3	1	—	4	152	20	—	3	500	200	—	—	—	—	3	1300	—	3	2	1	1	—	—	4
5	6	1	1	8	286	64	—	16	3600	700	—	—	—	—	19	5300	—	17	16	1	5	3	3	5
6	—	—	—	—	—	10	—	1	200	—	—	—	—	—	2	600	—	2	2	—	—	1	1	6
	50	2	5	57	2085	703	3	79	20100	1500	—	—	2	1300	74	26000	500	94	90	5	30	14	11	
1	3	—	—	3	190	59	—	7	2300	—	—	—	1	100	8	2075	—	11	12	—	11	1	1	1
2	16	—	—	16	949	249	1	19	5800	1000	—	—	—	—	18	8640	500	19	16	6	19	8	4	2
3	1	—	—	1	35	49	—	8	2300	—	—	—	1	200	7	2150	200	12	10	2	11	1	1	3
4	4	—	—	4	133	31	—	8	2100	—	—	—	2	400	4	1100	—	12	11	1	12	4	4	4
5	6	1	2	9	300	57	—	12	800	1700	—	—	—	—	13	7450	—	17	13	5	8	5	4	5
6	13	—	—	13	1279	159	—	13	2000	2100	—	—	1	200	23	12450	—	23	19	6	11	1	—	6
7	10	1	1	12	451	20	1	1	—	200	—	—	1	200	23	4750	100	34	33	1	4	5	1	7
8	—	—	—	—	26	100	—	17	1350	4200	—	—	—	—	16	8900	400	17	17	—	6	11	10	8
9	1	—	—	1	38	80	—	—	—	—	—	—	—	—	6	1200	—	6	6	—	2	1	1	9
	54	2	3	59	3401	804	2	85	16650	9200	—	—	6	1100	118	48715	1200	151	137	21	84	37	26	
1	—	—	—	—	123	46	—	15	2100	1200	—	—	—	—	19	4950	—	16	9	8	—	1	—	1
2	2	—	—	2	110	252	—	10	400	1700	—	—	—	—	9	3300	—	9	8	1	3	1	1	2
3	1	—	—	1	138	98	—	2	100	100	—	—	1	100	7	3000	200	8	8	—	7	1	1	3
4	4	—	—	4	40	103	—	3	100	250	—	—	—	—	14	11300	—	13	8	5	6	2	2	4
5	12	1	1	14	891	443	—	24	1900	5900	—	—	1	100	21	10000	—	24	20	4	11	2	1	5
6	19	4	2	25	1113	387	—	16	4000	700	—	—	13	3600	19	8950	950	26	25	2	23	5	5	6
7	2	—	1	3	26	141	—	13	200	3200	—	—	1	100	12	4950	—	21	21	—	1	1	1	7
8	—	—	—	—	41	22	—	2	200	200	—	—	—	—	4	600	200	3	2	1	2	—	—	8
	40	5	4	49	2482	1492	—	85	9000	13250	—	—	16	3900	105	47050	1350	120	101	21	53	13	11	
1	11	—	1	12	303	169	2	4	700	500	—	—	—	—	4	1250	—	7	7	1	—	1	—	1
2	7	—	—	7	345	92	—	11	800	1500	—	—	1	300	12	3250	100	16	13	3	3	1	—	2
3	6	3	—	9	141	113	—	8	300	2100	—	—	2	700	7	1950	—	10	9	3	8	—	—	3
4	—	—	—	—	—	20	—	2	200	200	—	—	—	—	3	600	—	4	3	2	—	1	—	4
5	12	—	1	13	557	164	1	4	300	500	—	—	1	100	8	2750	1800	15	12	3	3	5	5	5
6	1	—	—	1	25	40	—	7	—	1000	—	—	4	700	5	1400	1300	11	7	4	9	3	3	6
7	5	—	—	5	223	73	—	11	650	550	—	—	1	150	15	4600	—	16	15	1	—	1	1	7
8	1	—	—	1	30	4	—	4	200	900	—	—	1	100	3	700	—	7	7	—	2	3	3	8
9	8	—	—	8	583	60	—	5	350	450	—	—	1	200	9	3450	500	9	10	—	—	2	1	9

№№ ауловъ по порядку	№ общины, къ которой принадлежитъ аулъ	НАЗВАНІЕ: Хозяйственнаго аула по аксакалу (1)	Урочища, при которомъ находится зимовка аула (2)	Родоначальника (3)	ВОДОПОЛЬЗОВАНІЕ: Видъ и названіе источника при кстау (4)	Качество воды (5)	Сколько времени источникъ не изсякаетъ (6)	НАСЕЛЕНІЕ: Число наличн. хозяйствъ (7)	Въ томъ числѣ посторонн. (8)	Сверхъ того отсутствующихъ (9)	Число хозяйствъ: Кочующихъ (10)	Некочующихъ (11)	Число хозяйствъ, имѣющихъ земляныя жилыя постройки (12)	Мужчинъ: Всего (13)	Въ томъ числѣ въ рабоч. возрастѣ (14)	№№ ауловъ по порядку
		КАРАБУРИНСКАЯ ВОЛОСТЬ														
		Административный аулъ № 8.														
10	163	Кадырали Альдеке . .	Джаръ-Кыштакъ	Актонды	Ар. Каирма	Прѣсн.	Зимой не бываетъ	15	—	2	14	1	—	46	22	10
11	»	Таше Нурманали . . .	»	»	»	»	»	9	—	1	8	1	—	36	19	11
12	124	Супатай Берды . . .	Джиде-Булакъ	»	Кл. Джиде-булакъ	Солонов.	Круглый годъ	1	—	—	—	1	1	4	2	12
								128	1	8	67	61	6	421	218	
		Административный аулъ № 9.														
1	175	Орманъ Булатъ . . .	Кошъ-Тюбе	Сарыкуль	Ар. Сарыкуль	Прѣсн.	Зимой не бываетъ	5	—	—	—	5	1	22	11	1
2	»	Орматай Нарбота . . .	Чалпылдакъ	»	»	»	»	22	—		9	13	3	61	30	2
3	»	Матлуса Бекмирза . .	Кошъ-Тюбе	»	»	»	»	25	—	1	8	17	3	77	37	3
4	»	Мулла Нармамбетъ Таирбевъ	Сай-Бай-арыкъ	Катканъ	Ар. Сай-бай	»	»	23	—	1	7	16	—	52	24	4
5	»	Джапаркулъ Маматкулъ	Каирма	»	Ар. Каирма	»	»	18	—	1	8	10	—	59	29	5
6	»	Чоке Чинкоя	»	»	»	»	»	11	—	—	6	5	—	34	17	6
7	»	Айтали Джанышъ . .	»	»	»	»	»	9	—	1	1	8	—	29	16	7
								113	—	4	39	74	7	334	164	
		Административный аулъ № 10.														
1	164	Заурбекъ Бекназаръ .	Чонъ-Курганъ	Тордешъ	Ар. Молдасанъ	Прѣсн.	Круглый годъ	7	—	—	3	4	1	25	14	1
2	»	Мырса Сюеръ	Сары-Коуенъ	»	Сары-Коуенъ-булакъ	Солонов.	»	15	—	1	10	5	2	52	25	2
3	163	Казакбай Бекбулатъ .	Джиде	»	Джиде-булакъ	»	»	26	—	1	18	8	—	77	38	3
4	164	Кыдырали Бугенали . .	Турпакъ-бель	Сарыктай	Колодцы	Прѣсн.	»	45	—	—	27	18	—	122	70	4
5	163	Алы Чекемъ	Джиде	Актонды	Родн. Джиде-бастау	Солонов.	Зимой не бываетъ	12	—	—	8	4	—	28	15	5
6	»	Мамбетали Мирсалы .	Быркурмесъ	»	Ар. Каирма	Прѣсн.	»	10	—	—	5	5	4	31	15	6
7	»	Монголбай Таирбекъ .	Букъ-Телишъ	»	»	»	»	6	—	—	3	3	1	28	12	7
8	164	Минбай Кыпчакбай . .	Аиръ-Тамъ	Чауданъ	Ар. Молдасанъ	»	Круглый годъ	5	—	—	4	1	2	13	6	8
9	163	Айдымбай Беккулы .	Сары-Коуенъ	»	Сары-Коуенъ-булакъ	Солонов.	»	5	—	—	3	2	—	15	10	9
10	164	Ажимуратъ Бактіяръ .	»	Тордешъ	»	»	»	14	—	1	10	4	1	59	30	10
11	163	Худайбергенъ Султанъ .	Кара-Сай	»	Ар. Каирма	Прѣсн.	Зимой не бываетъ	17	—	2	11	6	1	55	24	11
12	»	Чалобай Чинали . . .	Джиде	Актонды	Родн. Джиде-бастау	Солонов.	»	7	—	3	4	3	—	20	10	12
								169	—	8	106	63	12	525	269	
		Административный аулъ № 11.														
1	174	Мурсуръ-али Сарымсакъ	Кордой	Тюменчакты	Ар. Сай-бай	Прѣсн.	Зимой не бываетъ	43	—	4	10	33	4	127	59	1
2	»	Бырматъ Карашъ . .	Бакіянъ	Куттуксеитъ	Бакіянъ-булакъ	»	Круглый годъ	8	—	—	4	4	—	26	13	2
3	»	Айтмагометъ Стамбекъ .	»	»	»	»	»	14	—	2	4	10	3	34	17	3
4	»	Саткей Тайрбекъ . . .	Кошъ-Тюбе	Аккуйлюкъ	Ар. Сай-бай	»	Зимой не бываетъ	27	—	—	4	23	3	82	38	4
5	»	Чильмамбетъ Чербекъ	Дженышке-Сай	»	Р. Кара-бура	»	Круглый годъ	2	—	—	1	1	1	4	1	5
								94	—	6	23	71	11	273	128	
		Всего по Карабуринской волости . . .						1476	7	50	610	866	106	4543	2366	
		КАРАКОЛЬСКАЯ ВОЛОСТЬ														
		Административный аулъ № 1.														
1	280	Кошкулакъ Талканча .	Сары-Булакъ	Бурге	Кл. Сары	Прѣсн.	Круглый годъ	13	—	—	9	4	1	35	17	1
2	»	Джума Чалпанкулъ . .	Чатта	»	Р. Таласъ	»	»	35	—	1	26	9	1	117	50	2

№№ ауловъ по порядку	НАСЕЛЕНІЕ			ЗЕМЛЕПОЛЬЗОВАНІЕ								ЖИВОТНОВОДСТВО								№№ ауловъ по порядку
	женщинъ		Всего лицъ обоего пола	десятинъ своихъ				Число хозяйствъ арендующихъ		арендов. десятинъ										
					посѣва		покоса			пашни		покоса		Число сѣющихъ хозяйствъ	ими засѣяно десятинъ			лошадей				рогатаго скота				
	Всего	Въ томъ числѣ въ рабоч. возрастѣ		Люцерны	Полив-ного	Неполив-ного	Полив-ного	Неполив-ного	Пашню	Покосъ	Полив-ной	Неполив-ной	Полив-ного	Неполив-ного		Полив-ной	Неполив-ной	Всего	Взрос-лыхъ	До 2-хъ лѣтъ	До 1 года	Всего	Взрос-лыхъ	До 2-хъ лѣтъ	До 1 года	Всего	
	15	16	17	18	19	20	21	22	23	24	25	26	27	28	29	30	31	32	33	34	35	36	37	38	39	40	
10	45	19	91	2,42	89,55	2,56	1,10	4,36	—	—	—	—	—	—	14	89,55	2,56	92,11	64	9	13	86	35	3	13	51	10
11	32	11	68	3,01	45,52	—	0,73	6,43	—	—	—	—	—	—	9	45,52	—	45,52	18	1	—	19	9	—	8	17	11
12	4	2	8	—	5,18	—	—	0,64	—	—	—	—	—	—	1	5,18	—	5,18	2	—	—	2	1	—	1	2	12
	332	171	753	18,46	536,34	22,77	8,26	21,81	—	—	—	—	—	—	112	536,34	22,77	559,11	310	28	66	404	178	20	100	298	
1	9	5	31	0,33	13,07	—	—	1,49	—	—	—	—	—	—	4	13,07	—	13,07	4	—	—	4	9	1	7	17	1
2	50	26	111	2,65	51,51	0,85	3,86	—	—	—	—	—	—	—	17	51,51	0,85	52,36	34	—	11	45	32	2	18	52	2
3	56	27	133	3,88	77,94	—	3,23	2,77	—	—	—	—	—	—	19	77,94	—	77,94	50	7	7	64	31	—	16	47	3
4	45	24	97	2,94	41,06	0,43	1,65	1,28	—	—	—	—	—	—	16	41,06	0,43	41,49	27	3	4	34	35	7	20	62	4
5	58	27	117	2,52	48,61	—	0,73	1,06	—	—	—	—	—	—	16	48,61	—	48,61	62	6	16	84	24	5	13	42	5
6	32	16	66	2,35	27,59	—	1,83	0,85	—	—	—	—	—	—	11	27,59	—	27,59	49	—	23	72	31	9	19	59	6
7	22	11	51	1,57	20,35	—	1,47	0,21	—	—	—	—	—	—	5	20,35	—	20,35	10	—	1	11	14	3	10	27	7
	272	136	606	16,24	280,13	1,28	12,77	7,66	—	—	—	—	—	—	88	280,13	1,28	281,41	236	16	62	314	176	27	103	306	
1	16	7	41	0,65	19,35	5,55	0,92	3,40	—	—	—	—	—	—	5	19,35	5,55	24,90	12	2	1	15	9	2	7	18	1
2	29	13	81	3,67	74,79	26,08	1,10	4,26	—	—	—	—	—	—	15	74,79	26,08	100,87	66	7	16	89	25	—	10	35	2
3	58	37	135	—	82,50	1,62	10,18	0,43	—	—	—	—	—	—	26	82,50	1,62	84,12	49	7	7	63	16	5	13	34	3
4	68	36	190	2,88	171,64	27,32	4,03	2,13	—	—	—	—	—	—	38	171,64	27,32	198,96	79	3	23	105	36	1	19	56	4
5	31	14	59	0,42	71,15	5,55	0,37	2,66	—	—	—	—	—	—	12	71,15	5,55	76,70	49	7	22	78	10	6	6	22	5
6	28	13	59	2,09	45,87	0,85	—	6,17	—	—	—	—	—	—	6	45,87	0,85	46,72	49	8	25	82	8	1	6	15	6
7	11	5	39	1,37	32,54	1,71	0,55	1,91	—	—	—	—	—	—	6	32,54	1,71	34,25	10	—	—	10	5	—	—	5	7
8	11	6	24	0,65	15,24	—	0,55	1,06	—	—	—	—	—	—	4	15,24	—	15,24	7	1	—	8	8	1	4	13	8
9	12	6	27	—	9,00	—	—	—	—	—	—	—	—	—	3	9,00	—	9,00	4	1	—	5	7	—	5	12	9
10	28	20	87	0,07	42,00	—	1,10	5,74	—	—	—	—	—	—	11	42,00	—	42,00	24	1	5	30	29	8	14	51	10
11	31	16	86	1,57	46,37	—	3,49	7,02	—	—	—	—	—	—	14	46,37	—	46,37	25	2	3	30	19	1	11	31	11
12	15	7	35	0,52	24,00	—	—	1,28	—	—	—	—	—	—	6	24,00	—	24,00	14	—	4	18	12	3	6	21	12
	338	180	863	13,89	634,45	68,68	22,29	36,06	—	—	—	—	—	—	146	634,45	68,68	703,13	388	39	106	533	184	28	101	313	
1	76	42	203	6,76	158,56	—	7,44	4,04	—	—	—	—	—	—	32	158,56	—	158,56	156	30	60	246	78	14	48	140	1
2	23	10	49	1,57	19,89	—	0,55	0,64	—	—	—	—	—	—	5	19,89	—	19,89	29	4	14	47	7	2	4	13	2
3	37	18	71	1,54	18,04	—	0,73	0,64	—	—	—	—	—	—	5	18,04	—	18,04	14	—	2	16	10	1	8	19	3
4	60	29	142	2,81	46,34	—	1,83	2,77	—	—	—	—	—	—	15	46,34	—	46,34	25	3	2	30	16	6	12	34	4
5	3	1	7	0,26	2,25	—	0,18	0,21	—	—	—	—	—	—	1	2,25	—	2,25	5	1	1	7	4	1	2	7	5
	199	100	472	12,94	245,08	—	10,73	8,30	—	—	—	—	—	—	58	245,08	—	245,08	229	38	79	346	115	24	74	213	
	3514	1869	8057	258,03	4506,25	183,22	286,71	179,89	—	—	—	—	—	—	1194	4506,25	183,22	4689,47	3540	436	1010	4986	1887	364	1121	3372	
1	24	14	59	0,64	29,26	2,55	25,69	2,13	—	—	—	—	—	—	12	29,26	2,55	31,81	36	8	19	63	35	2	18	55	1
2	81	43	198	0,19	132,57	1,71	139,63	4,89	—	—	—	—	—	—	35	132,57	1,71	134,28	198	31	106	335	62	18	37	117	2

Карабуринск. вол., адм. аул. №№ 8, 9, 10 и 11; Каракольск. вол., адм. аулъ № 1.

№№ ауловъ по порядку	ЖИВОТНОВОДСТВО							СБОРЪ СѢНА				
	ВЕРБЛЮДОВЪ				Всего овецъ	Всего козъ	Всего ословъ	Число хозяйствъ, косившихъ сѣно	ИМИ СОБРАНО СНОПОВЪ			
									На своемъ покосѣ		На аренд. покосѣ	
	Взрослыхъ	До 2-хъ лѣтъ	До 1 года	Всего					Поливнымъ	Неполивнымъ	Поливнымъ	Неполивнымъ
	41	42	43	44	45	46	47	48	49	50	51	52
10	24	—	1	25	2806	298	1	13	600	2050	—	—
11	1	—	—	1	62	141	—	3	400	200	—	—
12	—	—	—	—	20	—	—	1	—	300	—	—
	76	3	3	82	5095	1174	4	73	4500	10250	—	—
1	1	—	—	1	—	8	—	2	—	700	—	—
2	6	—	—	6	72	54	—	13	2100	—	—	—
3	13	—	1	14	368	125	—	15	1760	1300	—	—
4	6	—	—	6	142	82	7	9	900	600	—	—
5	11	—	—	11	478	59	—	8	400	500	—	—
6	7	—	—	7	244	94	—	7	1000	400	—	—
7	2	—	—	2	30	21	—	3	800	100	—	—
	46	—	1	47	1334	443	7	57	6960	3600	—	—
1	5	—	—	5	130	55	—	7	500	1600	—	—
2	9	—	—	9	148	74	1	8	600	2000	—	—
3	20	—	2	22	592	255	—	26	5550	200	—	—
4	18	2	—	20	487	149	—	13	2200	1000	—	—
5	13	1	—	14	619	209	—	7	200	1250	—	—
6	8	—	2	10	421	85	—	8	—	2900	—	—
7	1	—	—	1	119	26	—	5	300	900	—	—
8	1	—	—	1	62	41	—	4	300	500	—	—
9	1	—	—	1	102	—	—	—	—	—	—	—
10	7	—	1	8	304	125	—	8	600	2700	—	—
11	4	—	—	4	81	79	—	17	1900	3300	—	—
12	2	—	—	2	31	113	—	3	—	600	—	—
	89	3	5	97	3096	1211	1	106	12150	16950	—	—
1	19	1	1	21	1545	283	5	19	4050	1900	—	—
2	6	—	1	7	290	112	—	4	300	300	—	—
3	6	—	—	6	70	121	—	5	400	300	—	—
4	3	—	—	3	160	224	—	17	1000	1300	—	—
5	1	—	—	1	41	11	—	2	100	100	—	—
	35	1	2	38	2106	751	5	47	5850	3900	—	—
	682	31	39	752	35839	9758	42	876	156260	84550	—	—
1	2	—	—	2	158	63	—	13	14000	1000	—	—
2	17	—	—	17	725	340	—	35	76100	2300	—	—

ИЛЮЦЕРНЫ					ИНВЕНТАРЬ				Промыслы		№№ ауловъ по порядку
Покупка сѣна		Число хозяйствъ, сѣявшихъ люцерну	Собрано сноповъ ея	Куплено сноповъ ея	Число хозяйствъ съ инвентаремъ	Количество			Число хозяйствъ		
Число покупавшихъ хозяйствъ	Куплено сноповъ					Сохъ	Плуговъ	Боронъ	Вообще занимающихся промыслами	Въ томъ числѣ относящихся сюда	
53	54	55	56	57	58	59	60	61	62	63	
—	—	12	3700	—	12	12	—	—	1	1	10
4	700	7	4600	500	8	8	—	6	4	3	11
—	—	—	—	—	1	1	—	—	—	—	12
15	2950	85	28250	4200	116	104	17	31	22	17	
—	—	2	500	—	5	5	—	5	3	3	1
1	100	13	4050	200	20	20	—	18	2	2	2
2	50	19	5950	100	23	21	2	23	5	4	3
—	—	13	4500	300	12	11	1	6	3	3	4
—	—	15	3850	300	16	15	1	3	1	1	5
—	—	10	3600	—	10	9	1	3	—	—	6
—	—	9	2400	—	5	5		1	3	2	7
3	150	81	24850	900	91	86	5	59	17	15	
—	—	3	1000	200	5	3	2	2	2	2	1
2	2400	10	5600	1400	13	11	2	13	4	4	2
1	200	—	—	—	25	25	—	—	2	1	3
16	4500	13	4400	3300	39	36	4	37	8	8	4
2	1000	3	650	—	12	12	1	—	—	—	5
—	—	7	3200	500	9	9	2	2	—	—	6
1	—	5	2100	—	6	6	—	—	1	—	7
—	—	3	1000	—	5	4	1	1	—	—	8
2	900	—	—	300	4	4	—	—	2	2	9
—	—	1	100	—	13	12	1	—	1	—	10
—	—	8	2400	900	17	17	—	3	—	—	11
—	—	2	800	—	6	6	—	—	1	1	12
23	9000	55	21250	6600	154	145	13	58	21	18	
5	1350	28	10350	850	40	41	1	39	8	7	1
—	—	6	2400	100	6	6	—	2	—	—	2
—	—	6	2350	100	9	8	1	2	4	4	3
—	—	15	4300	100	14	13	1	7	9	9	4
—	—	2	400	100	1	1	—	1	—	—	5
5	1350	57	19800	1250	70	69	3	51	21	20	
133	41910	968	394785	26250	1267	1156	168	664	242	181	
1	1000	1	1000	—	12	11	1	7	3	3	1
—	—	1	300	—	33	25	9	22	1	1	2

№№ ауловъ по порядку	№ общины, къ которой принадлежитъ аулъ	НАЗВАНІЕ: Хозяйственнаго аула по аксакалу (1)	Урочища, при которомъ находится зимовка аула (2)	Родоначальника (3)	ВОДОПОЛЬЗОВАНІЕ: Видъ и названіе источника при кстау (4)	Качество воды (5)	Сколько времени источникъ не изсякаетъ (6)	НАСЕЛЕНІЕ: Число наличн. хозяйствъ (7)	Въ томъ числѣ посторонніхъ (8)	Сверхъ того отсутствующихъ (9)	Число хозяйствъ: Кочующихъ (10)	Некочующихъ (11)	Число хозяйствъ, имѣющихъ земляныя жилыя постройки (12)	мужчинъ: Всего (13)	Въ томъ числѣ въ рабоч. возрастѣ (14)	№№ ауловъ по порядку
		КАРАКОЛЬСКАЯ ВОЛОСТЬ														
		Административный аулъ № 1.														
3	280	Айнабай Бокмурунъ .	Чатта	Бурге	Ар. Кокъ / Р. Таласъ	Прѣсн.	Зимой не бываетъ / Круглый годъ	15	—	1	8	7	1	40	22	3
4	274	Ахметъ Телебай . . .	Караколъ	Кыржи	»	»	»	143	3	4	46	97	—	488	207	4
								206	3	6	89	117	3	680	296	
		Административный аулъ № 2.														
1	281	Баястанъ Дыныстанъ .	Чонгыръ-Чатъ	Чурпе	Р. Чонгуръ	Прѣсн.	Круглый годъ	13	8	1	10	3	3	45	26	1
2	284	Бегалы Чайдылля . .	Тегерекъ-узень	Кангельды	Р. Тегерекъ	»	»	73	2	8	43	30	21	218	111	2
3	»	Джумабай Балбакъ . .	Таласъ-Джака	»	Р. Таласъ	»	»	22	—	—	15	7	—	75	42	3
4	285	Джумабай Турдыча . .	Куанды-узень	Каимъ-Назаръ	Р. Куванды-узень	»	»	37	1	5	33	4	13	102	55	4
5	286	Дадый Сагымбай . . .	Чонгыръ-узень	»	Р. Чонгыръ-узень	»	»	37	—	—	36	1	17	117	56	5
								182	11	14	137	45	54	557	290	
		Административный аулъ № 3.														
1	272	Кульджанъ Бучкенъ . .	Аралъ	Сабатаръ	Р. Чонъ-чичканъ	Прѣсн.	Круглый годъ	10	—	—	9	1	1	40	19	1
2	279	Умбетали Сеитъ . . .	Дегерекъ-Сазъ	»	Р. Таласъ	»	»	8	—	2	8	—	1	40	17	2
3	»	Чаке Солтанкулъ . . .	Джаргетыкъ	»	»	»	»	13	—	—	10	3	—	52	24	3
4	»	Баялы Солтабай . . .	Шумъ-Каръ	»	Ар. Чонъ	»	Зимой не бываетъ	28	—	2	27	1	3	74	29	4
5	»	Бокулянъ Атай . . .	Ташъ-Тюбе	»	Р. Таласъ	»	Круглый годъ	12	2	—	12	—	1	47	21	5
6	»	Умырали Конакбай . .	Итальбасъ	»	Кл. Карасу	»	Зимой не бываетъ	10	—	—	10	—	—	32	15	6
7	»	Сатыбалды Мырсали .	Ташъ-Тюбе	»	Р. Таласъ	»	Круглый годъ	23	—	—	22	1	—	79	38	7
8	278	Шійкымъ Кожамджаръ .	Кара-су	»	Р. Таласъ и Карасу	»	»	43	8	—	36	7	7	129	56	8
								147	10	4	134	13	13	493	219	
		Административный аулъ № 4.														
1	270	Мадіяръ Айткоя . . .	Таласъ	Бурге	Р. Таласъ	Прѣсн.	Круглый годъ	7	—	—	—	7	4	36	18	1
2	271	Барманали Карабекъ .	Сасыкъ-Булакъ	Тубей	»	»	»	7	—	—	7	—	—	23	13	2
3	270	Боха Акназаръ	Таласъ	Нахай	»	»	»	9	—	7	—	9	3	28	14	3
4	»	Бейшембай Кошбай . .	Сютты-булакъ	Чильджіотъ	Кл. Сутты	»	»	6	—	—	—	6	—	32	16	4
5	»	Амамбекъ Чейранъ .	Сасыкъ-булакъ	Бурге	Кл. Сасыкъ	»	»	4	—	—	—	4	—	21	8	5
6	»	Умырбекъ Джаугашъ .	Таласъ	Кайназаръ	Р. Таласъ	»	»	13	—	1	—	13	—	56	27	6
7	»	Кыдырбакъ Бектынъ .	Бала-чичканъ	Бурге	»	»	»	7	—	—	7	—	2	24	14	7
8	»	Керимбекъ Назарбекъ .	Таласъ	Каракожуръ	»	»	»	12	—	3	—	12	2	38	23	8
9	271	Укулъ Сатылганъ . .	Сасыкъ-Булакъ	Тубей	Кл. Сасыкъ	»	»	14	—	—	—	14	—	30	19	9
10	270	Кыдырали Тортай . .	Таласъ	Бурге	Р. Таласъ	»	»	5	—	—	5	—	1	17	9	10
11	»	Малабекъ Чирказы . .	Тойчи-Басъ-Сазъ	»	»	»	»	11	—	2	11	—	1	37	17	11
								95	—	13	30	65	13	342	178	
		Административный аулъ № 5.														
1	276	Кузегенъ Рахматъ . .	Кчикъ-Кокъ-кія	Ормашъ	Р. Таласъ, Кчикъ-кокъ-кія бул.	Прѣсн.	Круглый годъ	16	1	2	10	6	3	43	18	1
2	»	Мусурали Доненбай . .	Андашъ	»	Р. Таласъ, Андашъ-бул.	»	»	15	—	—	13	2	1	41	14	2
3	»	Баисъ Бердаулетъ . .	Узунъ-Булакъ	»	Узунъ-б. и Чолагъ-бул.	»	»	31	5	—	27	4	1	104	36	3
4	»	Ибраимъ Чалъ	Кургакъ-Булакъ	»	Кургакъ-бул.	»	»	19	1	—	14	5	—	51	22	4
5	275	Худайбергенъ Итійбасъ	Чирчанакъ-Узунъ-Булакъ	Бейсе	Р. Чирканакъ и Узунъ-бул.	»	»	31	—	2	18	13	2	113	50	5
6	277	Керымбай Касыбай . .	Кара-Су	Джаланайсы	Ар. Карасу	»	»	8	—	—	7	1	1	25	12	6
7	289	Наскора Назаръ . . .	Кокъ-Кія	Бейсе	Р. Караколъ и ключи	»	»	25	—	—	19	6	1	87	33	7
8	290	Шакай Умырбекъ . .	Кызылъ-Ташъ	Чокай	Таласъ и Кара-су	»	»	11	—	—	8	3	—	24	11	8

№ аулов по порядку	НАСЕЛЕНІЕ			ЗЕМЛЕПОЛЬЗОВАНІЕ										ЖИВОТНОВОДСТВО								№ аулов по порядку
	женщинъ		Всего лицъ обоего пола	десятинъ своихъ					Число хозяйствъ арендующихъ		арендов. десятинъ			Число сѣющихъ хозяйствъ	ими засѣяно десятинъ			лошадей				рогатаго скота				
	Всего	Въ томъ числѣ въ работ. возрастѣ		Люцерны	посѣва		покоса				пашни		покоса					Взрослыхъ	До 2-хъ лѣтъ	До 1 года	Всего	Взрослыхъ	До 2-хъ лѣтъ	До 1 года	Всего	
					Полив-ного	Неполив-ного	Полив-ного	Неполив-ного	Пашню	Покось	Полив-ной	Неполив-ной	Полив-ного	Неполив-ного	Полив-ной	Неполив-ной	Всего									
	15	16	17	18	19	20	21	22	23	24	25	26	27	28	29	30	31	32	33	34	35	36	37	38	39	40	
3	35	21	75	—	36,83	1,70	33,94	2,13	—	—	—	—	—	—	13	36,83	1,70	38,53	43	7	18	68	23	8	14	45	3
4	394	199	882	0,29	257,46	23,85	304,97	103,19	—	—	—	—	—	—	140	257,46	23,85	281,31	616	154	282	1052	349	73	191	613	4
	534	277	1214	1,12	456,12	29,81	504.23	112,34	—	—	—	—	—	—	200	456,12	29,81	485,93	893	200	425	1518	469	101	260	830	
1	40	22	85	0,13	59,05	—	37,61	9,57	—	—	—	—	—	—	13	59,05	—	59,05	51	14	25	90	28	4	14	46	1
2	197	113	415	0,06	221,96	—	175,23	4,26	—	—	—	—	—	—	71	221,96	—	221,96	336	59	163	558	166	43	101	310	2
3	76	36	151	—	70,96	—	55,23	4,26	—	—	—	—	—	—	21	70,96	—	70,96	111	17	56	184	40	11	20	71	3
4	93	47	195	—	102,49	0,85	66,06	9,78	—	—	—	—	—	—	37	102,49	0,85	103,34	147	13	72	232	71	8	44	123	4
5	77	43	194	—	111,15	—	68,81	8,51	—	—	—	—	—	—	36	111,15	—	111,15	126	22	62	210	73	4	45	122	5
	483	261	1040	0,19	565,61	0,85	402,94	36,38	—	—	—	—	—	—	178	565,61	0,85	566,46	771	125	378	1274	378	70	224	672	
1	23	14	63	—	23,08	6,84	25,87	4,26	—	—	—	—	—	—	10	23,08	6,84	29,92	15	3	4	22	16	—	10	26	1
2	27	15	67	0,65	17,47	2,55	7,89	4,26	—	—	—	—	—	—	8	17,47	2,55	20,02	21	5	5	31	12	2	11	25	2
3	47	23	99	—	22,20	8,09	21,10	—	—	—	—	—	—	—	13	22,20	8,09	30,29	95	16	52	163	30	9	20	59	3
4	63	31	137	—	31,44	3,41	32,84	8,93	—	—	—	—	—	—	25	31,44	3,41	34,85	94	7	43	144	46	4	37	87	4
5	39	21	86	0,19	17,65	12,37	16,15	—	—	—	—	—	—	—	11	17,65	12,37	30,02	132	17	73	222	30	8	17	55	5
6	35	17	67	—	15,92	9,38	12,48	—	—	—	—	—	—	—	10	15,92	9,38	25,30	74	14	37	125	31	9	14	54	6
7	50	28	129	0,19	23,34	14,92	25,50	—	—	—	—	—	—	—	22	23,34	14,92	38,26	72	12	37	121	34	6	24	64	7
8	109	57	238	—	125,51	—	115.66	—	—	—	—	—	—	—	42	125,51	—	125,51	151	27	60	238	102	25	59	186	8
	393	206	886	1,03	276,61	57,56	257,43	17,45	—	—	—	—	—	—	141	276,61	57,56	334,17	654	101	311	1066	301	63	192	556	
1	24	13	60	—	61,16	—	57,79	—	—	—	—	—	—	—	7	61,16	—	61,16	66	8	33	107	27	10	18	55	1
2	19	8	42	—	20,65	—	15,05	—	—	—	—	—	—	—	7	20,65	—	20,65	48	2	26	76	7	1	6	14	2
3	25	14	53	—	32,65	—	14,50	—	—	—	—	—	—	—	7	32,65		32,65	40	6	18	64	14	3	7	24	3
4	20	9	52	0,32	39,49	1,71	7,89	—	—	—	—	—	—	—	5	39,49	1,71	41,20	56	12	29	97	7	3	3	13	4
5	21	12	42	0,26	28,66	—	10,09	1,06	—	—	—	—	—	—	4	28,66	—	28,66	29	5	13	47	15	6	8	29	5
6	41	21	97	—	61,74	—	26,24	—	—	—	—	—	—	—	13	61,74	—	61,74	37	5	11	53	38	4	22	64	6
7	22	10	46	—	30,83	—	20,18	1,28	—	—	—	—	—	—	7	30,83	—	30,83	28	7	16	51	10	2	7	19	7
8	29	14	67	0,64	43,92	—	24,77	—	—	—	—	—	—	—	8	43,92	—	43,92	34	9	18	61	9	—	6	15	8
9	28	16	58	—	3,83	—	1,19	—	—	—	—	—	—	—	5	3,83	—	3,83	—	—	—	—	—	—	—	—	9
10	17	8	34	1,28	33,00	—	11,93	—	—	—	—	—	—	—	4	33,00	—	33,00	22	2	11	35	10	1	7	18	10
11	28	15	65	—	75,42	—	28,44	—	—	—	—	—	—	—	11	75,42	—	75,42	45	9	26	80	20	4	15	39	11
	274	140	616	2,50	431,35	1,71	218,07	2,34	—	—	—	—	—	—	78	431,35	1,71	433,06	405	65	201	671	157	34	99	290	
1	44	19	87	—	42,37	—	36,69	14,89	—	—	—	—	—	—	15	42,37	—	42,37	41	6	12	59	33	9	18	60	1
2	36	21	77	—	41,11	—	44,95	13,83	—	—	—	—	—	—	15	41,11	—	41,11	84	19	33	136	34	11	21	66	2
3	86	38	190	0,38	105,76	—	99,09	19,15	—	—	—	—	—	—	30	105,76	—	105,76	174	41	72	287	89	32	48	169	3
4	51	21	102	—	37,75	—	42,20	17,02	—	—	—	—	—	—	17	37,75	—	37,75	38	4	11	53	34	3	22	59	4
5	80	47	193	0,96	84,67	—	79,81	12,77	—	—	—	—	—	—	30	84,67	—	84,67	172	35	70	277	77	14	41	132	5
6	18	10	43	—	18,67	3,43	29,36	—	—	—	—	—	—	—	7	18,67	3,43	22,10	66	12	34	112	20	1	11	32	6
7	66	36	153	1,29	54,00	4,25	80,74	5,32	—	—	—	—	—	—	24	54,00	4,25	58,25	83	18	38	139	45	11	29	85	7
8	22	14	46	—	27,50	2,56	28,44	—	—	—	—	—	—	—	11	27,50	2,56	30,06	17	1	5	23	23	3	15	41	8

№№ аулов по порядку	ЖИВОТНОВОДСТВО							СБОРЪ СѢНА И ЛЮЦЕРНЫ						ИНВЕНТАРЬ				Промыслы		№№ аулов по порядку
	ВЕРБЛЮДОВЪ				Всего овецъ	Всего козъ	Всего ословъ	Число хозяйствъ, косившихъ сѣно	ИМИ СОБРАНО СНОПОВЪ				Покупка сѣна		Число хозяйствъ, сѣявшихъ люцерну	Собрано снеповъ ея	Куплено снеповъ ея	Число хозяйствъ съ инвентаремъ	Количество			Число хозяйствъ		
	Взрослыхъ	До 2-хъ лѣтъ	До 1 года	Всего					На своемъ покосѣ		На аренд. покосѣ		Число покупавшихъ хозяйствъ	Куплено снеповъ					Сохъ	Плуговъ	Боронъ	Вообще занимающихся промыслами	Въ томъ числѣ отпускающихъ батраковъ	
									Поливномъ	Неполивномъ	Поливномъ	Неполивномъ												
	41	42	43	44	45	46	47	48	49	50	51	52	53	54	55	56	57	58	59	60	61	62	63	
3	5	—	—	5	275	31	—	13	18500	1000	—	—	1	1000	—	—	—	15	15	—	9	2	1	3
4	43	—	3	46	7227	1017	—	141	166200	48500	—	—	32	32400	3	450	—	135	130	5	86	18	5	4
	67	—	3	70	8385	1451	—	202	274800	52800	—	—	34	34400	5	1750	—	195	181	15	124	24	10	
1	5	—	—	5	81	68	—	13	20500	4500	—	—	1	500	1	200	—	13	10	3	12	4	1	1
2	33	—	4	37	1758	257	—	73	95500	2000	—	—	3	2000	1	100	—	66	60	5	26	2	1	2
3	6	—	—	6	791	23	—	20	30100	2000	—	—	2	1200	—	—	—	20	17	3	13	6	2	3
4	12	—	1	13	409	71	—	37	36000	4600	—	—	2	3000	—	—	—	36	32	4	27	3	1	4
5	5	—	—	5	382	199	—	36	37500	4000	—	—	7	6500	—	—	—	37	25	12	32	4	2	5
	61	—	5	66	3421	618	—	179	219600	17100	—	—	15	13200	2	300	—	172	144	27	110	19	7	
1	2	—	1	3	111	72	—	10	14100	2000	—	—	2	2000	—	—	—	10	3	6	9	3	—	1
2	1	—	—	1	81	22	—	6	4300	2000	—	—	—	—	1	1000	—	7	6	1	1	1	—	2
3	14	—	2	16	574	119	—	13	11500	—	—	—	—	—	—	—	—	13	11	3	3	1	1	3
4	8	—	—	8	429	32	—	28	17900	4200	—	—	2	1300	—	—	—	28	28	—	9	3	1	4
5	13	—	1	14	542	24	—	12	8800	—	—	—	—	—	1	300	—	12	10	2	4	2	2	5
6	8	—	1	9	548	128	—	9	6800	—	—	—	—	—	—	—	—	10	8	2	2	—	—	6
7	5	—	—	5	177	103	—	22	13900	—	—	—	—	—	1	300	—	22	22	—	1	2	1	7
8	22	1	—	23	773	119	—	41	63000	—	—	—	5	4000	—	—	—	43	42	1	29	3	2	8
	73	1	5	79	3235	619	—	141	140300	8200	—	—	9	7300	3	1600	—	145	130	15	58	15	7	
1	1	1	—	2	150	41	—	7	31500	—	—	—	—	—	—	—	—	6	—	6	6	1	—	1
2	3	—	—	3	335	51	—	7	8200	—	—	—	—	—	—	—	—	7	5	2	3	2	2	2
3	4	—	—	4	111	12	—	9	7900	—	—	—	1	1000	—	—	—	8	6	2	7	2	2	3
4	5	—	—	5	429	93	—	5	4300	—	—	—	1	300	1	500	—	5	3	2	2	—	2	4
5	1	—	—	1	61	30	—	4	5500	500	—	—	—	—	1	400	—	4	1	3	3	—	—	5
6	1	—	—	1	153	42	—	13	14300	—	—	—	2	1500	—	—	—	12	6	6	6	2	2	6
7	—	—	—	—	—	102	—	7	11000	600	—	—	—	—	—	—	—	7	4	3	7	1	1	7
8	1	—	—	1	61	118	—	11	13500	—	—	—	—	—	1	1000	—	11	10	1	—	4	3	8
9	—	—	—	—	—	—	—	3	650	—	—	—	—	—	—	—	—	—	—	—	—	12	4	9
10	2	—	—	2	251	41	—	5	6500	—	—	—	—	—	2	2000	—	4	1	3	4	2	1	10
11	6	—	1	7	230	53	—	11	15500	—	—	—	—	—	—	—	—	11	8	3	7	—	—	11
	24	1	1	26	1781	583	—	82	118850	1100	—	—	4	2800	5	3900	—	75	44	31	45	26	15	
1	3	—	—	3	375	63	—	15	20000	7000	—	—	1	2000	—	—	—	16	15	1	5	1	1	1
2	9	—	1	10	1442	—	—	15	24500	6500	—	—	3	4200	—	—	—	15	12	3	5	—	—	2
3	20	1	4	25	2085	110	—	30	54000	9000	—	—	4	8000	1	600	—	30	22	8	15	3	1	3
4	3	—	—	3	527	23	—	18	23000	8000	—	—	1	500	—	—	—	19	19	—	6	1	1	4
5	14	—	1	15	1619	44	—	30	43500	6000	—	—	4	5000	2	1500	—	27	23	4	11	7	5	5
6	9	—	—	9	300	—	—	7	16000	—	—	—	2	5000	—	—	—	5	3	2	4	1	1	6
7	9	—	1	10	446	32	—	25	44000	2500	—	—	—	—	1	2000	—	24	20	4	8	5	4	7
8	1	—		1	—	38	—	11	15500	—	—	—	1	1000	—	—	—	11	11	—	3	—	—	8

№№ аулов по порядку	№ общины, къ которой принадлежитъ аулъ	НАЗВАНІЕ: Хозяйственнаго аула по аксакалу (1)	Урочища, при которомъ находится зимовка аула (2)	Родоначальника (3)	ВОДОПОЛЬЗОВАНІЕ: Видъ и названіе источника при кстау (4)	Качество воды (5)	Сколько времени источникъ не изсякаетъ (6)	НАСЕЛЕНІЕ: Число наличн. хозяйствъ (7)	Въ томъ числѣ посторонн. (8)	Сверхъ того отсутствующихъ (9)	Число хозяйствъ: Кочующихъ (10)	Некочующихъ (11)	Число хозяйствъ имѣющихъ земляныя постройки (12)	мужчинъ: Всего (13)	Въ томъ числѣ въ рабоч. возрастѣ (14)	№№ аулов по порядку
		КАРАКОЛЬСКАЯ ВОЛОСТЬ														
		Административный аулъ № 5.														
9	290	Сасманъ-Турды . . .	Кара-Су	Бейсе	Кл. Кара-су	Прѣсн.	Круглый годъ	1	—	—	1	—	1	8	2	9
10	»	Казыбекъ Джіентай . .	»	Джаланайсы	»	»	»	9	—	—	9	—	—	31	12	10
								166	7	4	126	40	10	527	210	
		Административный аулъ № 6.														
1	272	Мойнакъ-Садыкъ . . .	Аралъ	Сабатаръ	Р. Чонъ-Чичканъ	Прѣсн.	Круглый годъ	10	—	—	8	2	—	26	13	1
2	»	Аильче Сульпы . . .	Акъ-Тюбе	»	Ар. Акъ-Тюбе	»	Зимой не бываетъ	9	—	—	9	—	—	27	13	2
3	»	Кулъ Эшкоя	Чонъ-Чичканъ	»	Р. Чонъ-Чичканъ	»	Круглый годъ	45	6	6	39	6	4	147	62	3
4	»	Умбетали Чопакъ . . .	Карой	»	Акъ-булакъ	»	»	26	—	—	25	1	2	90	45	4
5	»	Алимбекъ Кулчи . . .	Кулмамбесъ	»	Р. Кулмамбесъ	»	»	35	8	1	32	3	1	92	43	5
6	»	Уманъ Султанъ . . .	Ташъ-Тюбе	Чильпакъ-кущи	Р. Чонъ-Чичканъ	»	»	10	—	—	9	1	—	36	19	6
7	»	Ходжаке Чалъ	Джолъ-Колатъ	»	»	»	»	10	—	—	10	—	—	28	15	7
8	»	Байзакъ Умырзакъ . .	Чонъ-Чичканъ	»	»	»	»	8	—	—	7	1	—	29	12	8
9	»	Бурбай Караулъ . . .	Джолъ-Колатъ	»	»	»	»	9	—	—	9	—	—	30	13	9
10	»	Айдарали Эшкоя . .	Кулмамбесъ	»	»	»	»	11	—	—	10	1	—	50	25	10
11	»	Баялы Балышпекъ . .	Джолъ-Колатъ	»	Узунъ-булакъ	»	»	10	—	—	9	1	—	29	13	11
								183	14	7	167	16	7	584	273	
		Административный аулъ № 7.														
1	287	Джангурчъ Абайдылла .	Талды-булакъ	Джетыгенъ	Р. Талды-бул.	Прѣсн.	Зимой не бываетъ	29	13	—	13	16	—	98	46	1
2	282	Кочкарбай Баялы . .	Ой-Чиликъ	»	Кл. Кара-су, р. Теректы	»	Круглый годъ	43	7	2	19	24	5	164	80	2
3	»	Кулешъ Калча	Теректы	»	Р. Теректы	»	»	53	1	—	37	16	17	176	80	3
								125	21	2	69	56	22	438	206	
		Административный аулъ № 8.														
1	273	Курама Садыкъ . . .	Талды-булакъ	Солты	Ар. Терской	Прѣсн.	Зимой не бываетъ	33	2	—	—	33	1	104	49	1
2	»	Шадыкъ Бурамбай . .	Орта-Кошай	»	Орта Кошай и ар. Талды-бул.	»	Круглый годъ	34		—	—	34	4	104	39	2
3	»	Османъ Джундыбай . .	Ашу-Кошай	»	Ашу-Кошай, Джелты-су	»	»	36	—	—	35	1	—	139	64	3
4	»	Сатымбай Молтай . .	Джаргардъ	»	Ар. Джаргардъ	»	»	36	2	—	35	1	1	150	54	4
								139	4	—	70	69	6	497	206	
		Административный аулъ № 9.														
1	288	Ахматъ Бойканъ . . .	Чолакъ-булакъ	Джаныбай	Р. Таласъ и Чолагъ-бул.	Прѣсн.	Круглый годъ	19	—	1	9	10	1	56	33	1
2	»	Тылепъ Кельдыбекъ . .	Агышай-булакъ	»	Агышай-булакъ	»	»	47	1	—	46	1	—	139	63	2
3	»	Тайлякъ Алимбай . .	Джандызъ-талъ	Кесекъ-сары	Джангызъ-талъ-бул.	»	»	10	—	—	10	—	2	34	16	3
4	»	Мамыръ Сасыкъ . . .	Тузъ-Ашу	»	Тузъ-Ашу-булакъ	»	»	29	—	—	29	—	15	85	40	4
5	»	Люйшембе Кудабай . .	Джолъ-колатъ	»	Джолъ-коладъ-бул.	»	»	21	—	3	19	2	1	62	28	5
6	283	Кулышъ Темиръ . . .	Тегерекъ-узень	»	Р. Таласъ	»	»	21	—	—	14	7	9	69	31	6
								147	1	4	127	20	28	445	211	
		Административный аулъ № 10.														
1	271	Алимбай Шойбекъ . .	Кара-Ташъ	Буры	Р. Бала-Чичканъ	Прѣсн.	Круглый годъ	14	—	2	11	3	3	50	20	1
2	»	Коорчи Мамырбай . .	Сасыкъ-булакъ	»	Кл. Сасыкъ	»	»	9	—	—	9	—	—	27	14	2
3	»	Кельдей Чодыханъ . .	Бала-Чичканъ	»	Р. Бала-Чичканъ	»	»	11	—	—	10	1	2	33	22	3
4	»	Баишъ Атантай . . .	»	»	»	»	»	14	—	—	13	1	—	46	23	4
5	»	Ногайбай Чангылъ . .	Сасыкъ-булакъ	Кытай	Кл. Сасыкъ	»	»	13	—	4	10	3	7	38	20	5
6	»	Казакбай Карабай . .	Бала-Чичканъ	Тубей	Р. Бала-Чичканъ	»	»	7	—	1	6	1	—	26	14	6
7	270	Калыбай Качканбай . .	Топчи-Басъ	»	Р. Таласъ	»	»	7	—	—	6	1	3	16	10	7
8	286	Ходжакулъ Чолпанкулъ	Чангыръ-узень	Сонуръ-буры	Р. Чонгыръ	»	»	36	—	1	36	—	—	125	49	8
								111	—	8	101	10	15	361	172	
		Всего по Каракольской волости . . .						1501	71	62	1050	451	171	4924	2261	

№№ аулов по порядку	НАСЕЛЕНІЕ: Женщинъ: Всего	НАСЕЛЕНІЕ: Женщинъ: Въ томъ числѣ въ рабоч. возрастѣ	НАСЕЛЕНІЕ: Всего лицъ обоего пола	ЗЕМЛЕПОЛЬЗОВАНІЕ: Десятинъ своихъ: Люцерны	Посѣва: Поливного	Посѣва: Неполивного	Покоса: Поливного	Покоса: Неполивного	Число хозяйствъ арендующихъ: Пашню	Число хозяйствъ арендующихъ: Покосъ	Арендов. десятинъ: Пашни: Поливной	Пашни: Неполивной	Покоса: Поливного	Покоса: Неполивного	ЖИВОТНОВОДСТВО: Число съѣющихъ хозяйствъ	Ими засѣяно десятинъ: Поливной	Неполивной	Всего	Лошадей: Взрослыхъ	До 2 хъ лѣтъ	До 1 года	Всего	Рогатаго скота: Взрослыхъ	До 2-хъ лѣтъ	До 1 года	Всего	№№ аулов по порядку
	15	16	17	18	19	20	21	22	23	24	25	26	27	28	29	30	31	32	33	34	35	36	37	38	39	40	
9	8	3	16	—	8,00	—	7,34	—	—	—	—	—	—	—	1	8,00	—	8,00	35	10	15	60	7	2	3	12	9
10	25	13	56	—	20,91	0,85	12,84	15,96	—	—	—	—	—	—	9	20,91	0,85	21,76	63	15	42	120	24	9	16	49	10
	436	222	963	2,63	440,74	11,09	461,46	98,94	—	—	—	—	—	—	159	440,74	11,09	451,83	773	161	332	1266	386	95	224	705	
1	19	12	45	—	19,66	—	16,88	2,13	—	—	—	—	—	—	9	19,66	—	19,66	28	5	11	44	5	3	5	13	1
2	21	11	48	—	17,75	—	15,60	4,25	—	—	—	—	—	—	8	17,75	—	17,75	25	4	6	35	9	4	8	21	2
3	123	55	270	0,32	97,41		82,57	—	—	—	—	—	—	—	42	97,41	—	97,41	140	28	73	241	57	9	40	106	3
4	76	39	166	—	71,06	—	63,67	1,06	—	—	—	—	—	—	24	71,06	—	71,06	122	14	52	188	45	13	26	84	4
5	96	48	188	0,26	95,49	—	53,21	—	—	—	—	—	—	—	32	95,49	—	95,49	202	42	85	329	72	14	31	117	5
6	25	14	61	—	21,16	3,85	15,05	1,06	—	—	—	—	—	—	10	21,16	3,85	25,01	58	10	35	103	27	4	14	45	6
7	36	16	64		18,75	6,41	13,76	7,45	—	—	—	—	—	—	8	18,75	6,41	25,16	38	7	15	60	22	4	12	38	7
8	24	11	53	—	18,07	5,98	11,19	2,13	—	—	—	—	—	—	7	18,07	5,98	24,05	24	3	11	38	12	1	8	21	8
9	28	10	58	—	12,84	5,53	9,72	—	—	—	—	—	—	—	9	12,84	5,53	18,37	39	8	27	74	16	3	11	30	9
10	33	18	83	—	20,41	7,69	20,18	—	—	—	—	—	—	—	10	20,41	7,69	28,10	49	20	30	99	26	9	16	51	10
11	24	12	53	—	15,28	0,85	14,86	—	—	—	—	—	—	—	9	15,28	0,85	16,13	30	2	16	48	17	3	11	31	11
	505	246	1089	0,58	407,88	30,31	316,69	18,08	—	—	—	—	—	—	168	407,88	30,31	438,19	755	143	361	1259	308	67	182	557	
1	74	41	172	—	76,17	—	65,14	7,45	—	—	—	—	—	—	27	76,17	—	76,17	48	9	10	67	52	17	29	98	1
2	122	61	286	0,38	136,37	4,26	107,71	20,21	—	—	—	—	—	—	37	136,37	4,26	140,63	133	28	52	213	84	18	54	156	2
3	147	77	323	—	138,74	4,26	140,73	20,21	—	—	—	—	—	—	48	138,74	4,26	143,00	232	38	91	361	136	28	76	240	3
	343	179	781	0,38	351,28	8,52	313,58	47,87	—	—	—	—	—	—	112	351,28	8,52	359,80	413	75	153	641	272	63	159	494	
1	106	49	210	—	81,32	0,85	103,30	—	—	—	—	—	—	—	33	81,32	0,85	82,17	290	55	143	488	95	23	46	164	1
2	89	40	193	1,15	98,68	—	136,70	—	—	—	—	—	—	—	34	98,68	—	98,68	232	51	89	372	99	12	46	157	2
3	87	47	226	—	107,03	—	123,86	—	—	—	—	—	—	—	35	107,03	—	107,03	148	29	61	238	105	18	51	174	3
4	108	57	258	—	104,69	—	115,96	10,64	—	—	—	—	—	—	35	104,69	—	104,69	209	39	92	340	87	17	42	146	4
	390	193	887	1,15	391,72	0,85	479,82	10,64	—	—		—	—	—	137	391,72	0,85	392,57	879	174	385	1438	386	70	185	641	
1	39	22	95	—	20,82	—	21,10	8,51	—	—	—	—	—	—	17	20,82	—	20,82	28	1	10	39	25	—	17	42	1
2	99	53	238	0,39	78,72	3,42	74,13	41,49	—	—	—	—	—	—	47	78,72	3,42	82,14	261	63	134	458	116	34	60	210	2
3	22	9	56	—	12,42	4,25	21,65	—	—	—	—	—	—	—	8	12,42	4,25	16,67	43	5	16	64	20	3	11	34	3
4	67	37	152	0,96	58,66	17,53	76,15	9,57	—	—	—	—	—	—	28	58,66	17,53	76,19	141	63	31	235	73	38	18	129	4
5	51	24	113	—	31,83	10,22	37,61	7,45	—	—	—	—	—	—	20	31,83	10,22	42,05	78	34	13	125	54	31	17	102	5
6	60	26	129	—	52,85	—	46,42	—	—	—	—	—	—	—	20	52,85	—	52,85	60	22	12	94	33	17	13	63	6
	338	171	783	1,35	255,30	35,42	277,06	67,02	—	—	—	—	—	—	140	255,30	35,42	290,72	611	188	216	1015	321	123	136	580	
1	38	15	88	0,45	34,50	—	12,66	—	—	—	—	—	—	—	12	34,50	—	34,50	87	14	38	139	21	2	13	36	1
2	25	11	52	—	24,67	—	15,96	—	—	—	—	—	—	—	8	24,67	—	24,67	27	9	13	49	13	3	7	23	2
3	25	12	58	0,77	30,91	—	14,31	—	—	—	—	—	—	—	10	30,91	—	30,91	32	6	16	54	15	2	7	24	3
4	33	15	79	—	27,92	—	17,06	—	—	—	—	—	—	—	12	27,92	—	27,92	39	7	13	59	25	4	12	41	4
5	26	14	64	0,32	34,48	—	20,37	0,43	—	—	—	—	—	—	10	34,48	—	34,48	46	7	19	72	16	6	11	33	5
6	15	12	41	—	23,41	—	7,16	—	—	—	—	—	—	—	6	23,41	—	23,41	20	4	13	37	7	1	5	13	6
7	15	9	31	—	25,00	—	24,77	—	—	—	—	—	—	—	7	25,00	—	25,00	9	1	—	10	22	3	13	38	7
8	83	42	208	1,15	110,41	—	72,85	—	—	—	—	—	—	—	36	110,41	—	110,41	86	11	26	123	80	9	41	130	8
	260	130	621	2,69	311,30	—	185,14	0,43	—	—	—	—	—	—	101	311,30	—	311,30	346	59	138	543	199	30	109	338	
	3956	2025	8880	13,62	3887,91	176,12	3416,42	411,49	—	—	—	—	—	—	1414	3887,91	176,12	4064,03	6500	1291	2900	10691	3177	716	1770	5663	

Каракольск. вол., адм. аулъ №№ 5, 6, 7, 8, 9 и 10.

№№ ауловъ по порядку	ЖИВОТНОВОДСТВО: Верблюдовъ: Взрослыхъ	До 2-хъ лѣтъ	До 1 года	Всего	Всего овецъ	Всего козъ	Всего ословъ	СБОРЪ СѢНА И ЛЮЦЕРНЫ: Число хозяйствъ, косившихъ сѣно	Ими собрано сноповъ: На своемъ покосѣ: Поливномъ	Неполивномъ	На аренд. покосѣ: Поливномъ	Неполивномъ	Покупка сѣна: Число покупавшихъ хозяйствъ	Куплено сноповъ	Число хозяйствъ, сѣявшихъ люцерну	Собрано сноповъ ея	Куплено сноповъ ея	ИНВЕНТАРЬ: Число хозяйствъ съ инвентаремъ	Количество: Сохъ	Плуговъ	Боронъ	Промыслы: Число хозяйствъ: Вообще занимающихся промыслами	Въ томъ числѣ отпускающихъ батрак.	№№ ауловъ по порядку
	41	42	43	44	45	46	47	48	49	50	51	52	53	54	55	56	57	58	59	60	61	62	63	
9	4	—	—	4	302	—	—	1	4000	—	—	—	1	2000	—	—	—	1	—	1	1	1	—	9
10	8	—	1	9	607	—	—	9	7000	7500	—	—	3	1800	—	—	—	7	7	—	4	—	—	10
	80	1	8	89	7703	310	—	161	251500	46500	—	—	20	29500	4	4100	—	155	132	23	62	19	13	
1	3	—	1	4	325	71	—	9	9200	1000	—	—	—	—	—	—	—	10	9	—	3	3	1	1
2	1	—	—	1	122	75	—	9	8500	2000	—	—	1	1000	—	—	—	8	8	—	3	—	—	2
3	9	1	1	11	871	269	—	44	45000	—	—	—	2	700	1	500	—	41	40	1	11	8	4	3
4	4	—	—	4	556	201	—	25	34700	500	—	—	6	3300	—	—	—	25	24	1	4	4	4	4
5	15	—	1	16	2061	304	—	34	29000	—	—	—	7	7500	1	400	—	33	30	3	22	3	1	5
6	4	—	—	4	527	60	—	10	8200	500	—	—	—	—	—	—	—	10	10	—	1	—	—	6
7	6	—	1	7	522	83	—	8	7500	3500	—	—	—	—	—	—	—	9	8	1	1	2	2	7
8	2	—	1	3	81	10	—	7	6100	1000	—	—	2	1100	—	—	—	7	5	2	2	2	2	8
9	7	—	1	8	333	40	—	9	5300	—	—	—	—	—	—	—	—	9	9	—	4	—	—	9
10	3	—	—	3	262	168	—	10	11000	—	—	—	1	2000	—	—	—	10	8	2	2	5	5	10
11	3	1	—	4	62	6	—	10	8100	—	—	—	—	—	—	—	—	10	8	2	3	—	—	11
	57	2	6	65	5722	1287	—	175	172600	8500	—	—	19	15600	2	900	—	172	159	12	56	28	19	
1	2	—	—	2	326	200	—	29	35500	3500	—	—	—	—	—	—	—	29	23	6	14	5	3	1
2	15	—	1	16	832	201	1	38	58700	9500	—	—	—	—	2	600	—	41	31	10	20	17	5	2
3	15	2	2	19	1481	130	—	52	76700	9500	—	—	1	4000	—	—	—	50	39	13	40	7	5	3
	32	2	3	37	2639	531	1	119	170900	22500	—	—	1	4000	2	600	—	120	93	29	74	29	13	
1	25	—	—	25	1989	228	—	32	56300	—	—	—	10	13000	—	—	—	26	20	6	19	1	1	1
2	33	1	2	36	2433	96	—	34	74500	—	—	—	3	7000	3	1800	—	22	16	6	18	2	—	2
3	19	3	—	22	848	157	—	35	67500	—	—	—	3	5000	—	—	—	29	24	6	17	5	4	3
4	28	1	2	31	1067	228	—	36	63200	5000	—	—	7	6100	—	—	—	34	27	8	18	5	—	4
	105	5	4	114	6337	709	—	137	261500	5000	—	—	23	31100	3	1800	—	111	87	26	72	13	5	
1	2	—	—	2	41	22	—	19	11500	4000	—	—	—	—	—	—	—	18	18	—	10	5	4	1
2	26	—	—	26	2335	124	—	47	40400	19500	—	—	8	6700	1	600	—	47	46	1	31	5	2	2
3	7	—	—	7	255	52	—	10	11800	—	—	—	1	2000	—	—	—	10	9	1	5	1	—	3
4	19	—	—	19	2191	78	—	29	41500	4500	—	—	1	300	1	1500	—	28	24	4	15	4	1	4
5	13	—	—	13	775	72	—	21	20500	3500	—	—	6	5000	—	—	—	20	20	—	11	2	1	5
6	2	—	—	2	141	77	—	20	55300	—	—	—	1	1000	—	—	—	18	18	—	6	3	2	6
	69	—	—	69	5738	425	—	146	151000	31500	—	—	17	15000	2	2100	—	141	135	6	78	20	10	
1	5	—	—	5	283	116	—	12	6900	—	—	—	4	2200	1	700	—	11	5	6	10	3	2	1
2	3	—	—	3	36	56	—	9	8700	—	—	—	—	—	—	—	—	8	5	3	6	—	—	2
3	3	—	—	3	344	100	—	11	7800	—	—	—	3	1100	2	1200	—	8	6	2	7	2	1	3
4	6	—	—	6	354	80	—	12	9300	—	—	—	2	700	—	—	—	13	7	6	11	2	1	4
5	3	—	2	5	106	92	—	13	11100	200	—	—	1	200	2	500	—	10	7	3	9	2	2	5
6	2	—	1	3	143	41	—	7	3900	—	—	—	—	—	—	—	—	6	5	2	4	1	1	6
7	3	1	1	5	27	19	—	7	13500	—	—	—	1	1000	—	—	—	7	4	3	7	—	—	7
8	8	—	—	8	439	184	—	36	39700	—	—	—	4	7000	4	1800	—	34	26	8	28	8	2	8
	33	1	4	38	1732	688	—	107	100900	200	—	—	15	12200	9	4200	—	97	65	33	82	18	9	
	601	13	39	653	46693	7221	1	1449	1861950	193400	—	—	157	165100	37	21250	—	1383	1170	217	761	211	108	

№ ауловъ по порядку	№ общины, къ которой принадлежитъ аулъ	НАЗВАНІЕ: Хозяйственнаго аула по аксакалу	Урочища, при которомъ находится зимовка аула	Родоначальника	ВОДОПОЛЬЗОВАНІЕ: Видъ и названіе источника при кстау	Качество воды	Сколько времени источникъ не изсякаетъ	НАСЕЛЕНІЕ: Число наличн. хозяйствъ	Въ томъ числѣ посторонніхъ	Сверхъ того отсутствующихъ	Число хозяйствъ: Кочующихъ	Некочующихъ	Число хозяйствъ, имѣющихъ земляныя или постройки	мужчинъ: Всего	Въ томъ числѣ въ рабоч. возрастѣ	№ ауловъ по порядку
		1	2	3	4	5	6	7	8	9	10	11	12	13	14	
		КАРАКИСТАКСКАЯ ВОЛОСТЬ														
		Административный аулъ № 1.														
1	312	Кемельбекъ Кузымбай .	Сазы-булакъ	Дулатъ (колѣно Батпай)	Р. Бохтъ-кенъ	Прѣсн.	Круглый годъ	78	—	1	35	43	4	265	140	1
2	»	Чегыръ Телебай . . .	Талды-булакъ	»	Талды-булакъ и источн.	»	»	25	—	—	10	15	1	82	41	2
								103	—	1	45	58	5	347	181	
		Административный аулъ № 2.														
1	311	Джіимбай Байсалъ . .	Сазъ	Дулатъ	Ар Тюре, ист. Кулю-Кайнаръ и колодцы	Прѣсн.	Круглый годъ	184	4	1	72	112	2	732	346	1
		Административный аулъ № 3.														
1	301	Баубекъ Байбосынъ . .	Ой-кудукъ	Дулатъ	Кокъ-арыкъ; 20 колодцевъ	Прѣсн. 5-6 прѣсн., остальные соленые	Зимой не бываетъ Круглый годъ	40	—	—	24	16	—	150	63	1
2	»	Булабай Таласбай .	Бозъ-Джота	»	Джаръ-арыкъ	Прѣсн.	Зим. 1 мѣс. не быв.	33	—	—	11	22	2	121	57	2
3	»	Калка Сайке . . .	»	»	Ар. Тасъ-тюбе	»	Зим. и лѣт. не быв.	41	—	1	16	25	3	161	63	3
4	»	Момбай Далыбай . . .	Бурге	»	5 колодцевъ	Солонов.	Круглый годъ	37	—	4	28	9	—	157	63	4
								151	—	5	79	72	5	589	246	
		Административный аулъ № 4.														
1	299	Кирейбай Калыкбай . .	Муньке	Дулатъ	Муньке-булакъ; Когузюкъ-арыкъ	Прѣсн.	Круглый годъ Зимой не бываетъ	45	—	1	35	10	16	172	79	1
2	»	Курама Тлеугулъ . . .	Тасъ-арыкъ	»	Р. Муньке; Тасъ-арыкъ	»	Круглый годъ Зимой не бываетъ	23	1	—	7	16	15	91	45	2
3	»	Назаръ Базарбай . . .	Тастакъ	»	Р. Муньке	»	Круглый годъ	23	—	—	17	6	14	64	30	3
4	»	Таукебай Акылбай . .	Муньке	»	Кійсыкъ-арыкъ; Колодцы	» Пр. и сол.	Зимой не бываетъ Круглый годъ	42	—	—	13	29	1	147	70	4
5	»	Тастумокъ Кылназаръ .	»	»	Тасъ-арыкъ; Муньке-булакъ	Прѣсн. »	Зимой не бываетъ Круглый годъ	43	—	1	22	21	4	162	69	5
								176	1	2	94	82	50	636	293	
		Административный аулъ № 5.														
1	296	Турекулъ Ніязбекъ . .	Акъ-Бастау	Дулатъ	Сарбекъ-ар. и ключи Акъ-бастау и др.	Прѣсн.	Круглый годъ	14	—	—	6	8	12	45	26	1
2	»	Байшуке Зулхалъ . .	»	Тюре двор. рода	»	»	»	43	3	—	31	12	42	189	88	2
3	»	Джакубъ Боскунъ .	Каранистаннынъ-аузы	Дулатъ	Сарбекъ-ар., р. Кара-Кстакъ	»	»	11	—	—	10	1	1	39	23	3
4	»	Коттукпай Онгалбай .	Чокъ-Айналы-узекъ	»	Сарбекъ-ар. и колодцы	Прѣсн. Пр. и сол.	»	31	—	—	12	19	31	123	70	4
5	»	Кенчинбай Байтерекъ .	Бугубай-Сазъ	»	Ксуй-ар.; 20 колодцевъ	Прѣсн. Пр. и сол.	»	53	—	3	39	14	4	207	121	5
6	»	Таджи Джанкулъ . . .	»	»	Р. Акъ-бастау, кл. и колодцы	Прѣсн.	»	55	—	5	34	21	2	197	91	6
								207	3	8	132	75	92	800	419	
		Административный аулъ № 6.														
1	298	Султанъ Джаубасаръ .	Акъ-Назаръ	Дулатъ	Таскетъ-бай-арыкъ кл. и колод.	Прѣсн.	Круглый годъ	89	—	9	88	1	22	299	159	1
2	»	Керимбекъ Куатъ . .	Акъ-Назаръ, Теренъ узекъ, Акчи	»	Акъ-Назаръ-ар., ручей Терень-уз. и колодцы	»	»	42	—	—	1	41	7	144	71	2
								131	—	9	89	42	29	443	230	

№№ ауловъ по порядку	НАСЕЛЕНІЕ			ЗЕМЛЕПОЛЬЗОВАНІЕ										ЖИВОТНОВОДСТВО								№№ ауловъ по порядку
	Женщинъ		Всего лицъ обоего пола	Десятинъ своихъ					Число хозяйствъ арендующихъ		Арендов. десятинъ			Число сѣющихъ хозяйствъ	Ими засѣяно десятинъ			Лошадей				Рогатаго скота				
					Посѣва		Покоса				Пашни		Покоса													
	Всего	Въ томъ числѣ въ рабоч. возрастѣ		Люцерны	Поливного	Неполивного	Поливного	Неполивного	Пашню	Покосъ	Поливной	Неполивной	Поливного		Поливной	Неполивной	Всего	Взрослыхъ	До 2-хъ лѣтъ	До 1 года	Всего	Взрослыхъ	До 2-хъ лѣтъ	До 1 года	Всего	
15	16	17	18	19	20	21	22	23	24	25	26	27	28	29	30	31	32	33	34	35	36	37	38	39	40	
1	218	101	483	55,40	102,28	3,00	—	175,53	—	—	—	—	—	—	69	102,28	3,00	105,28	346	76	147	569	193	51	101	345	1
2	68	36	150	9,28	14,17	19,23	—	53,73		—	—	—	—	—	25	14,17	19,23	33,40	134	28	52	214	53	1	22	76	2
	286	137	633	64,68	116,45	22,23	—	229,26	—	—	—	—	—	—	94	116,45	22,23	138,68	480	104	199	783	246	52	123	421	
1	592	293	1324	58,39	219,54	1,50	—	373,94	—	2	—	—	1,47	—	153	219,54	1,50	221,04	1685	233	745	2663	428	71	269	768	1
1	113	62	263	6,37	90,00	—	1,84	47,45	—	—	—	—	—	—	31	90,00	—	90,00	138	30	42	210	65	23	40	128	1
2	96	46	217	17,38	99,58	—	1,65	7,98	—	—	—	—	—	—	33	99,58	—	99,58	110	10	38	158	53	10	31	94	2
3	111	63	272	9,72	101,80	—	—	22,53	—	2	—	—	0,73	—	38	101,80	- -	101,80	145	19	42	206	85	20	58	163	3
4	124	62	281	8,35	134,17	1,50	0,18	45,96	—	—	—	—	—	—	32	134,17	1,50	135,67	380	79	157	616	124	27	69	220	4
	444	233	1033	41,82	425,55	1,50	2,67	123,92	—	2	—	—	0,73	—	134	425,55	1,50	427,05	773	138	279	1190	327	80	198	605	
1	114	58	286	26,93	115,15	—	—	42,98	—	—	—	—	—	—	44	115,15	—	115,15	202	20	85	307	99	20	60	179	1
2	74	34	165	17,21	112,81	—	—	47,45	—	—	—	—	—	—	23	112,81	—	112,81	58	7	17	82	89	35	56	180	2
3	50	23	114	13,39	79,82	—	—	12,55	—	—	—	—	—	—	20	79,82	—	79,82	36	4	13	53	41	9	25	75	3
4	126	62	273	28,71	144,06	—	—	37,23	—	—	—	—	—	—	42	144,06	—	144,06	295	50	129	474	144	39	76	259	4
5	144	73	306	36,53	143,57	0,75	3,67	56,17	—	—	—	—	—	—	40	143,57	0,75	144,32	435	80	194	709	166	40	93	299	5
	508	250	1144	122,77	595,41	0,75	3,67	196,38	—	—	—	—	—	—	169	595,41	0,75	596,16	1026	161	438	1625	539	143	310	992	
1	21	16	66	6,77	13,03	—	—	11,49	—	—	—	—	—	—	9	13,03	—	13,03	27	1	5	33	14	—	12	26	1
2	100	58	289	37,20	82,23	2,88	7,34	61,70	—	—	—	—	—	—	43	82,23	2,88	85,11	376	41	155	572	57	5	37	99	2
3	36	15	75	7,26	38,56	—	1,84	20,21	—	—	—	—	—	—	10	38,56	—	38,56	33	4	6	43	27	5	22	54	3
4	89	43	212	14,28	66,44	1,50	—	50,85	—	—	—	—	—	—	31	66,44	1,50	67,94	78	12	30	120	39	13	27	79	4
5	151	76	358	23,91	81,88	5,25	—	84,53	—	1	—	—	0,92	—	49	81,88	5,25	87,13	170	19	57	246	109	17	69	195	5
6	122	73	319	31,69	78,24	19,71	—	91,49	—	—	—	—	—	—	53	78,24	19,71	97,95	232	37	75	344	116	17	60	193	6
	519	281	1319	121,11	360,38	29,34	9,18	320,27	—	1	—	—	0,92	—	195	360,38	29,34	389,72	916	114	328	1358	362	57	227	646	
1	247	117	546	50,00	232,61	18,54	—	66,38	—	—	—	—	—	—	86	232,61	18,54	251,15	236	43	85	364	185	41	119	345	1
2	103	50	247	4,27	62,79	—	—	7,66	—	—	—	—	—	—	41	62,79	—	62,79	61	10	11	82	79	14	49	142	2
	350	167	793	54,27	295,40	18,54	—	74,04	—	—	—	—	—	—	127	295,40	18,54	313,94	297	53	96	446	264	55	168	487	

№№ аулов по порядку	ЖИВОТНОВОДСТВО							СБОРЪ СѢНА					ИЛЮЦЕРНЫ				ИНВЕНТАРЬ			Промыслы		№№ аулов по порядку
	ВЕРБЛЮДОВЪ				Всего овецъ	Всего козъ	Всегоословъ	Число хозяйствъ, косившихъ сѣно	ИМИ СОБРАНО СНОПОВЪ				Покупка сѣна		Число хозяйствъ, сѣявшихъ люцерну	Собрано сноповъ ея	Куплено сноповъ ея	Число хозяйствъ съ инвентаремъ	Количество			Число хозяйствъ		
	Взрослыхъ	До 2-хъ лѣтъ	До 1 года	Всего					На своемъ покосѣ		На аренд. покосѣ		Число покупавшихъ хозяйствъ	Куплено сноповъ					Сохъ	Плуговъ	Боронъ	Вообще занимающихся промыслами	Въ томъ числѣ отпускающихъ батрак.	
	41	42	43	44	45	46	47	48	Поливнымъ 49	Неполивнымъ 50	Поливнымъ 51	Неполивнымъ 52	53	54	55	56	57	58	59	60	61	62	63	
1	43	1	9	53	1424	218	—	71	—	82500	—	—	4	2200	69	68700	—	57	57	—	—	9	4	1
2	13	—	—	13	684	40	—	24	—	25250	—	—	1	1000	23	11500	—	9	8	1	—	2	2	2
	56	1	9	66	2108	258	—	95	—	107750	—	—	5	3200	92	80200	—	66	65	1	—	11	6	
1	270	4	19	293	13875	365	—	174	—	175750	800	—	12	11600	78	72390	—	104	105	1	25	26	10	1
1	37	3	4	44	1168	96	—	37	1000	22300	—	—	4	1100	19	7900	—	34	34	—	2	14	8	1
2	20	1	1	22	826	105	—	18	900	3750	—	—	9	6000	26	21550	—	30	30	—	—	2	1	2
3	41	1	2	44	1771	49	—	35	—	10590	400	—	5	2500	24	12050	—	35	35	—	—	2	1	3
4	64	7	3	74	4129	125	—	37	100	21600	—	—	19	8800	22	10350	100	36	36	—	3	11	5	4
	162	12	10	184	7894	375	—	127	2000	58240	400	—	37	18400	91	51850	100	135	135	—	5	29	15	
1	37	1	3	41	1850	133	—	29	—	20200	—	—	8	11200	40	33400	—	44	44	—	1	12	8	1
2	17	1	2	20	397	63	—	23	—	22300	—	—	1	500	21	21340	—	20	19	1	3	1	—	2
3	3	—	—	3	90	10	—	11	—	5900	—	—	4	2300	20	16600	—	19	19	—	—	7	—	3
4	73	2	3	78	2805	179	—	22	—	17500	—	—	5	9300	37	35600	—	40	40	—	15	—	—	4
5	95	8	9	112	4349	150	—	36	2000	26400	—	—	7	19000	41	45300	—	41	40	1	10	1	1	5
	225	12	17	254	9491	535	—	121	2000	92300	—	—	25	42300	159	152240	—	164	162	2	29	21	9	
1	9	—	—	9	440	31	—	9	—	5400	—	—	—	—	10	8400	—	12	12	—	11	3	2	1
2	57	1	3	61	3339	112	2	35	4000	29000	—	—	3	2000	39	46130	—	42	46	—	42	1	—	2
3	—	—	—	—	80	52	—	11	1000	9500	—	—	—	—	10	9000	—	11	9	1	1	3	—	3
4	20	1	2	23	473	86	—	31	—	23900	—	—	—	—	28	17700	—	31	31	—	30	—	—	4
5	26	1	2	29	781	136	—	50	—	39730	500	—	—	—	44	29650	—	48	49	—	5	12	11	5
6	41	6	1	48	1964	97	—	54	—	43000	—	—	—	—	39	39300	—	46	46	—	25	2	1	6
	153	9	8	170	7077	514	2	190	5000	150530	500	—	3	2000	170	150180	—	190	193	1	114	21	14	
1	49	2	5	56	1557	141	—	47	—	31200	—	—	3	2600	70	62000	100	74	74	—	—	13	8	1
2	26	2	3	31	618	65	—	10	—	3600	—	—	23	11200	13	5300	—	42	42	—	2	—	—	2
	75	4	8	87	2175	206	—	57	—	34800	—	—	26	13800	83	67300	100	116	116	—	2	13	8	

№ аулов по порядку	№ общины, къ которой принадлежитъ аулъ	НАЗВАНІЕ Хозяйственнаго аула по аксакалу	Урочища, при которомъ находится зимовка аула	Родоначальника	ВОДОПОЛЬЗОВАНІЕ Видъ и названіе источника при кстау	Качество воды	Сколько времени источникъ не изсякаетъ	НАСЕЛЕНІЕ Число наличн. хозяйствъ	Въ томъ числѣ посторонніхъ	Сверхъ того отсутствующихъ	Число хозяйствъ Кочующихъ	Некочующихъ	Число хозяйствъ имѣющихъ земляныя постройки	мужчинъ Всего	Въ томъ числѣ въ рабоч. возрастѣ	№ аулов по порядку
		1	2	3	4	5	6	7	8	9	10	11	12	13	14	
		КАРАКИСТАКСКАЯ ВОЛОСТЬ														
		Административный аулъ № 7.														
1	301	Аманджолъ Дуйсебай .	Джолды Уйранды	Дулатъ	Р. Уйранды, 2 арыка и колодцы	Прѣсн. Солен.	Круглый годъ	65	1	—	33	32	—	290	152	1
2	»	Бурыбай Телеу . . .	Актюнъ-узекъ	»	Ар. Ахтюнъ	Прѣсн.	»	49	1	—	31	18	1	177	79	2
3	»	Билебай Елемесъ . . .	Мулалы	»	Ар. Мулалы и колодцы	»	Зимой не бываетъ	54	—	—	37	17	4	218	90	3
4	»	Джуматай Малай . . .	Мулла-ли Уйратды	»	Ар. Бурматоганъ, р. Мулалы-Уйранды	Пр. и сол.	Круглый годъ	58	6	7	38	20	2	264	104	4
						Прѣсн.	Зимой не бываетъ	226	8	7	139	87	7	949	425	
		Административный аулъ № 8.														
1	312	Айтымбетъ Бокбасаръ .	Чонъ-арыкъ джагасы и Кара-Сай-ар.	Дулатъ и Кошшу	Чонъ-ар. и р. Карасай	»	Зимой не бываетъ Круглый годъ	102	—	6	42	60	5	396	185	1
		Административный аулъ № 9.														
1	297	Кильдыбай Коныспай .	Ташчилякъ	Дулатъ и Ошахты	Ар. Ташшилякъ	Прѣсн.	Зимой не бываетъ	82	—	5	14	68	13	290	134	1
2	»	Тенгисбай Чинходжа .	Ауліе-булакъ	Дулатъ	Кокъ-ар. Ауліе-бул.	»	» Круглый годъ	42	—	2	37	5	11	170	78	2
								124	—	7	51	73	24	460	212	
		Административный аулъ № 10.														
1	299	Дурали Асильбекъ . .	Куру-Кунгей	Дулатъ	Ар. Акъ-Назаръ и ключи	Прѣсн.	Зимой не бываетъ Круглый годъ	90	—	3	64	26	4	368	167	1
		Административный аулъ № 11.														
1	299	Нурджанъ Агедыль . .	Муньке	Дулатъ	Р. Муньке и колод.	Прѣсн.	Круглый годъ	87	—	—	32	55	9	361	175	1
2	»	Юсупъ Чойбекъ . . .	Джамбай и Каракыстакъ-аузы	»	»	»	»	49	—	2	7	42	8	217	104	2
								136	—	2	39	97	17	578	279	
		Всего по Каракистакской волости						1630	16	51	846	784	240	6298	2983	
		КЕНКОЛЬСКАЯ ВОЛОСТЬ														
		Административный аулъ № 1.														
1	263	Ибраимъ Османъ . . .	Чирканакъ	Тюлякабылъ	Р. Чирганакъ	Прѣсн.	Круглый годъ	20	—	2	18	2	1	61	30	1
2	246	Шабырали-Рыспекъ . .	»	Назыкулъ	Р. Таласъ	»	»	7	—	1	6	1	—	26	13	2
3	»	Кадырали Карбозъ . .	Чепъ	Тюлякабылъ	»	»	»	17	—	1	15	2	1	43	22	3
4	259	Тезекбай Чекыръ . . .	Бультрукъ-арыкъ	Бекбулатъ	Р. Калба	»	»	15	—	2	15	—	—	56	21	4
5	»	Таласбай Каракушикъ .	Бультрукъ	Бокъ-кара	»	»	»	13	—	3	9	4	—	41	19	5
6	262	Бурыбай Чиныбекъ .	Чирканакъ	Тюлякабылъ	Р. Чирганакъ	»	»	19	1	4	5	14	4	51	25	6
								91	1	13	68	23	6	278	130	
		Административный аулъ № 2.														
1	257	Отунчи Атеке	Чонъ-арыкъ	Мамбетъ	Ар. Чонъ Р. Калба	Прѣсн.	Зимой не бываетъ Круглый годъ	16	—	1	14	2	1	49	26	1
2	»	Нурджанъ Каратай .	Таласъ	Култай	Ар. Чонъ и р. Таласъ	»	»	14	—	—	5	9	2	49	24	2

№№ аулов по порядку	НАСЕЛЕНІЕ			ЗЕМЛЕПОЛЬЗОВАНІЕ										ЖИВОТНОВОДСТВО									№№ аулов по порядку
	женщинъ		Всего лицъ обоего пола	десятинъ своихъ					Число хозяйствъ арендующихъ		арендов. десятинъ			Число сѣющихъ хозяйствъ	ими засѣяно десятинъ			лошадей				рогатаго скота				
					посѣва		покоса				пашни		покоса												
	Всего	Въ томъ числѣ въ рабоч. возрастѣ		Люцерны	Полив-ного	Неполив-ного	Полив-ного	Неполив-ного	Пашню	Покосъ	Полив-ной	Неполив-ной	Полив-ного		Полив-ной	Неполив-ной	Всего	Взрос-лыхъ	До 2-хъ лѣтъ	До 1 года	Всего	Взрос-лыхъ	До 2-хъ лѣтъ	До 1 года	Всего	
15	16	17	18	19	20	21	22	23	24	25	26	27	28	29	30	31	32	33	34	35	36	37	38	39	40	
1	220	113	510	43,06	249,19	—	—	37,02	—	—	—	—	—	59	249,19	—	249,19	493	68	177	738	261	74	141	476	1
2	157	75	334	22,74	120,73	—	—	71,70	—	—	—	—	—	45	120,73	—	120,73	407	59	146	612	119	24	69	212	2
3	154	82	372	41,29	174,30	—	—	24,68	—	1	—	—	—	54	174,30	—	174,30	615	102	277	994	145	29	78	252	3
4	207	99	471	28,87	183,21	—	—	51,07	—	—	—	—	—	51	183,21	—	183,21	674	135	307	1116	184	46	100	330	4
	738	369	1687	135,96	727,43	—	—	184,47	—	1	—	—	—	209	727,43	—	727,43	2189	364	907	3460	709	173	388	1270	
1	329	159	725	69,92	419,51	1,50	—	267,23	—	—	—	—	—	85	419,51	1,50	421,01	2311	224	837	3372	417	85	218	720	1
1	203	99	493	37,78	284,89	6,48	—	152,34	—	—	—	—	—	81	284,89	6,48	291,37	156	14	38	208	108	18	69	195	1
2	128	71	298	22,38	192,39	5,92	—	49,85	—	—	—	—	—	42	192,39	5,92	198,31	566	94	203	863	169	46	79	294	2
	331	170	791	60,16	477,28	12,40	—	202,19	—	—	—	—	—	123	477,28	12,40	489,68	722	108	241	1071	277	64	148	489	
1	323	157	691	56,33	328,82	—	—	127,66	—	—	—	—	—	84	328,82	—	328,82	1843	303	666	2812	428	91	221	740	1
1	290	144	651	76,09	231,54	4,13	49,54	76,17	—	—	—	—	—	86	231,54	4,13	235,67	464	91	189	744	241	54	142	437	1
2	158	83	375	27,10	128,82	6,81	—	100,49	—	—	—	—	—	44	128,82	6,81	135,63	193	34	78	305	82	36	58	176	2
	448	227	1026	103,19	360,36	10,94	49,54	176,66	—	—	—	—	—	130	360,36	10,94	371,30	657	125	267	1049	323	90	200	613	
	4868	2443	11166	888,60	4326,13	98,70	66,06	2276,02	—	6	—	—	3,12	1503	4326,13	98,70	4424,83	12899	1927	5003	19829	4320	961	2470	7751	
1	47	28	108	—	63,49	—	23,30	—	—	—	—	—	—	20	63,49	—	63,49	45	7	12	64	40	11	25	76	1
2	20	9	46	1,64	19,63	0,85	7,71	—	—	—	—	—	—	7	19,63	0,85	20,48	19	4	8	31	10	1	6	17	2
3	41	19	84	1,60	57,98	—	26,05	—	—	—	—	—	—	16	57,98	—	57,98	65	13	31	109	28	4	15	47	3
4	46	22	102	—	45,65	—	22,94	—	—	—	—	—	—	15	45,65	—	45,65	55	6	27	88	31	3	15	49	4
5	27	14	68	0,96	28,74	—	14,49	—	—	—	—	—	—	12	28,74	—	28,74	26	1	9	36	16	4	11	31	5
6	32	19	83	—	34,35	—	17,80	—	—	—	—	—	—	17	34,35	—	34,35	18	2	1	21	24	2	13	39	6
	213	111	491	4,20	249,84	0,85	112,29	—	—	—	—	—	—	87	249,84	0,85	250,69	228	33	88	349	149	25	85	259	
1	43	21	92	1,99	55,31	—	8,99	—	—	—	—	—	—	15	55,31	—	55,31	42	5	17	64	25	1	18	44	1
2	45	17	94	3,78	40,00	—	11,93	1,06	—	—	—	—	—	11	40,00	—	40,00	33	4	13	50	10	—	7	17	2

№ аулов по порядку	ЖИВОТНОВОДСТВО: Верблюдов: Взрослых	Верблюдов: До 2-хъ лѣтъ	Верблюдов: До 1 года	Верблюдов: Всего	Всего овецъ	Всего козъ	Всегоословъ	СБОРЪ СѢНА И ЛЮЦЕРНЫ: Число хозяйствъ, косившихъ сѣно	Ими собрано сноповъ: На своемъ покосѣ: Поливномъ	На своемъ покосѣ: Неполивномъ	На аренд. покосѣ: Поливномъ	На аренд. покосѣ: Неполивномъ	Покупка сѣна: Число покупавшихъ хозяйствъ	Покупка сѣна: Куплено сноповъ	Число хозяйствъ, сѣявшихъ люцерну	Собрано сноповъ ея	Куплено сноповъ ея	ИНВЕНТАРЬ: Число хозяйствъ съ инвентаремъ	Количество: Сохъ	Количество: Плуговъ	Количество: Боронъ	Промыслы: Число хозяйствъ: Вообще занимающихся промыслами	Число хозяйствъ: Въ томъ числѣ отпускающихъ батрак.	№ аулов по порядку
	41	42	43	44	45	46	47	48	49	50	51	52	53	54	55	56	57	58	59	60	61	62	63	
1	97	8	5	110	4425	315	—	36	—	17400	—	—	19	12400	59	53400	—	62	64	—	—	2	2	1
2	45	2	1	48	2665	109	—	47	—	33700	—	—	3	3500	43	28200	—	42	42	—	16	11	4	2
3	88	5	3	96	4032	166	—	20	—	11600	—	1000	36	25800	51	51200	—	51	51	—	1	2	—	3
4	89	2	7	98	3369	121	—	47	—	24000	—	—	16	8500	47	35800	500	47	50	—	—	10	8	4
	319	17	16	352	14491	711	—	150	—	86700	—	1000	74	50200	200	168600	500	202	207	—	17	25	14	
1	112	8	6	126	5122	531	—	97	—	125600	—	—	1	2000	68	86700	100	84	88	2	4	20	4	1
1	24	2	1	27	745	366	—	81	—	71600	—	—	—	—	73	46850	—	81	81	—	70	8	3	1
2	71	1	2	74	4725	462	3	39	—	23430	—	—	4	10000	32	27750	—	36	36	1	14	4	3	2
	95	3	3	101	5470	828	3	120	—	95030	—	—	4	10000	105	74600	—	117	117	1	84	12	6	
1	241	11	15	267	14941	452	—	67	—	60000	—	—	16	63500	80	69850	—	79	78	3	32	2	1	1
1	52	2	1	55	2018	135	—	74	27000	35800	—	—	2	250	83	94350	—	82	83	—	23	8	3	1
2	11	2	—	13	599	99	—	49	—	47230	—	—	—	—	47	33600	—	49	49	—	17	13	4	2
	63	4	1	68	2617	234	—	123	27000	83030	—	—	2	250	130	127950	—	131	132	—	40	21	7	
	1771	85	112	1968	85261	5009	5	1321	36000	1069730	1700	1000	205	217250	1256	1101860	800	1388	1398	11	352	201	94	
1	1	—	—	1	159	41	—	20	12700	—	—	—	7	2600	—	—	—	19	16	3	13	3	2	1
2	3	—	—	3	157	11	—	6	4200	—	—	—	—	—	3	2550	—	7	7	—	1	1	1	2
3	5	—	—	5	634	162	—	15	14200	—	—	—	3	2400	3	2500	—	16	12	4	13	2	1	3
4	3	—	—	3	300	10	—	15	12500	—	—	—	1	500	—	—	—	15	15	—	15	3	1	4
5	5	—	—	5	175	27	—	12	7900	—	—	—	—	—	1	1500	—	12	11	1	12	3	1	5
6	—	—	—	—	60	—	—	17	9700	—	—	—	—	—	—	—	—	16	16	—	16	4	2	6
	17	—	—	17	1485	251	—	85	61200	—	—	—	11	5500	7	6550	—	85	77	8	70	16	8	
1	4	—	—	4	202	53	—	11	4900	—	—	—	2	600	7	3100	—	14	13	—	13	1	—	1
2	6	—	—	6	237	42	—	14	6500	500	—	—	2	1050	10	5900	—	13	12	1	6	1	1	2

№ аулов по порядку	№ общины, къ которой принадлежитъ аулъ	НАЗВАНІЕ Хозяйственнаго аула по аксакалу	Урочища, при которомъ находится зимовка аула	Родоначальника	ВОДОПОЛЬЗОВАНІЕ Видъ и названіе источника при кстау	Качество воды	Сколько времени источникъ не изсякаетъ	НАСЕЛЕНІЕ Число наличн. хозяйствъ	Въ томъ числѣ посторонн.	Сверхъ того отсутствующихъ	Число хозяйствъ: Кочующихъ	Некочующихъ	Число хозяйствъ, имѣющихъ земляныя жилыя постройки	мужчинъ: Всего	Въ томъ числѣ рабоч. возраста	№ аулов по порядку
		1	2	3	4	5	6	7	8	9	10	11	12	13	14	
		КЕНКОЛЬСКАЯ ВОЛОСТЬ														
		Административный аулъ № 2.														
3	257	Кошали Байторы	Кельдей-арыкъ	Кельдей	Ар. Кельдей и р. Калба	Прѣсн.	Круглый годъ	6	—	—	6	—	2	20	10	3
4	»	Ажи Байсерке	Аиръ-Тамъ	Култай	Ар. Аиръ-тамъ и р. Таласъ	»	»	7	—	—	7	—	—	35	11	4
5	»	Капсаланъ Саманчи	Чонъ-арыкъ	Айдарбекъ	Ар. Чонъ и р. Калба	»	»	6	—	1	6	—	2	22	10	5
6	»	Чинали Дюшебай	Кельдей-арыкъ	Кельдей	Ар. Кельдей и р. Калба	»	»	10	—	—	5	5	—	30	12	6
7	»	Бокушъ Бердыке	Чіирчикъ	Мачакъ	Ар. Чіирчикъ и р. Калба	»	»	14	—	2	11	3	—	51	21	7
8	»	Аблай Ажиканъ	Чонъ-арыкъ	Мамбетъ	Ар. Чонъ и р. Калба	»	»	13	—	—	12	1	—	43	20	8
9	»	Кулбай Тангатаръ	Кыркъ-Казыкъ	Токе-кара	Ар. Кыркъ-казыкъ и колодецъ	»	»	16	—	—	11	5	—	56	25	9
10	»	Куручъ Кельдыбекъ	Джерге Талъ	Акъ-кіизъ	Ар. Чонъ, р. Калба и ключъ	»	»	14	—	2	14	—	—	46	20	10
								116	—	6	91	25	7	401	179	
		Административный аулъ № 3.														
1	257	Чака Казыбай	Орта-арыкъ	Томалакъ	Ар. Орта	Прѣсн.	Зимой не бываетъ	40	2	1	33	7	6	99	47	1
2	»	Кадырали Ніязъ	Токтукъ-арыкъ	Токъ-тукъ	Ар. Токъ-тукъ	»	»	7	—	—	6	1	3	13	9	2
3	»	Джантеле Турдубай	Кыркъ-Казыкъ	Чочай	Ар. Кыркъ-Казыкъ	»	»	8	—	—	5	3	1	21	9	3
4	»	Артыкбай Ельчибекъ	Токтукъ-арыкъ	Каляндаръ	Ар. Токъ-тукъ и р. Калба	»	Зимой не бываетъ Круглый годъ	6	—	2	6	—	1	21	12	4
5	»	Чолнамбай Кенджегулъ	Чолакъ-арыкъ	Бабачунгуръ	Ар. Чолагъ и р. Калба	»	»	23	—	—	14	9	—	65	29	5
6	»	Муратали Тотай	Токтукъ-арыкъ	Токъ-тукъ	Ар. Токъ-тукъ и р. Калба	»	»	10	—	—	10	—	4	33	9	6
7	»	Булюкбай Байказакъ	Кыркъ-Казыкъ	Болотъ	Рѣки: Таласъ и Калба	»	»	10	—	—	5	5	—	36	15	7
8	»	Мамырали Самтыръ	»	Токъ-тукъ	Ар. Кыркъ-Казыкъ и р. Калба	»	Зимой не бываетъ Круглый годъ	11	—	3	9	2	1	23	9	8
								115	2	6	88	27	16	311	139	
		Административный аулъ № 4.														
1	248	Иманали Кашкарау	Куланъ-сай	Черкей	Кл. Джилли-Пашатъ	Прѣсн.	Круглый годъ	17	—	—	13	4	—	52	23	1
2	»	Солты Ешимбекъ	Караганды	Тенечимъ	Ар. Орта	»	Зимой не бываетъ	21	—	—	7	14	2	65	34	2
3	»	Назарали Адыльбекъ	Долана	»	»	»	»	21	—	—	14	7	1	64	31	3
4	238	Сатыбалды Токтаназаръ	Ташъ-арыкъ	Саткей	Ар. Ташъ	»	»	1	—	—	1	—	1	3	2	4
5	240	Айтымбетъ Алике	Тобулгы-арыкъ	Акбайбиче	Ар. Табулгы	»	»	12	—	—	7	5	4	49	23	5
6	238	Айдаркулъ Али	Ташъ-арыкъ	Сатылганъ	Ар. Ташъ	»	»	5	—	—	1	4	—	21	8	6
7	»	Сарпекъ Умырбекъ	Башка-Су	»	Р. Бошка-су	»	Круглый годъ	17	—	—	17	—	—	38	16	7
8	»	Култанъ Муса	»	Ажибекъ	»	»	»	5	—	1	2	3	—	15	5	8
								99	—	1	62	37	8	307	142	
		Административный аулъ № 5.														
1	243	Ажиханъ Курманкоя	Обба	Чурпе	Р. Обба	Прѣсн.	Круглый годъ	7	—	—	6	1	—	16	10	1
2	258	Аильчи Эрхтай	Карой	Чейне	Р. Таласъ	»	»	31	—	—	14	17	4	93	50	2
3	247	Смаилъ Бекназаръ	Аралъ	Чурпе	»	»	»	10	—	—	8	2	3	27	10	3
4	245	Худайбергенъ Алы	Акъ-Джаръ	Майтыкъ	»	»	»	19	—	—	12	7	1	53	26	4
5	258	Батырбай Ускембай	Калба	Чурпе	Р. Таласъ, р. Обба, Сары-бул.	»	»	17	—	—	15	2	—	59	28	5
6	245	Тленъ Кочкаръ	Обба	Майтыкъ	Р. Кенколъ	»	»	28	—	—	16	12	—	89	38	6
7	»	Темишъ Умметъ	Кара-Шора	»	»	»	»	5	—	—	5	—	—	10	6	7
8	258	Теишъ Токтанай	Калба-Карой	Чурпе	Ар. Карой и р. Калба	»	Зимой не бываетъ Круглый годъ	16	—	—	14	2	—	44	25	8
								133	—	—	90	43	8	391	193	
		Административный аулъ № 6.														
1	244	Чатманъ Андабекъ	Эски-арыкъ	Каипназаръ	Р. Таласъ и арыки	Прѣсн.	Круглый годъ	21	—	1	18	3	2	75	36	1
2	261	Байсеитъ Чолы	Бешъ-Булакъ	»	Ключъ	»	»	19	—	—	10	9	4	69	32	2

Кенкольск. вол., адм. аул. №№ 2, 3, 4, 5 и 6.

№№ аулов по порядку	НАСЕЛЕНІЕ			ЗЕМЛЕПОЛЬЗОВАНІЕ										ЖИВОТНОВОДСТВО								№№ аулов по порядку
	Женщинъ		Всего лицъ обоего пола	Десятинъ своихъ					Число хозяйствъ арендующихъ		Арендов. десятинъ			Число сѣющихъ хозяйствъ	Ими засѣяно десятинъ			Лошадей				Рогатаго скота				
					Посѣва		Покоса				Пашни		Покоса												
	Всего	Въ томъ числѣ въ рабоч. возрастѣ		Люцерны	Полив-ного	Неполив-ного	Полив-ного	Неполив-ного	Пашню	Покосъ	Полив-ной	Неполив-ной	Полив-ного		Полив-ной	Неполив-ной	Всего	Взрослыхъ	До 2-хъ лѣтъ	До 1 года	Всего	Взрослыхъ	До 2-хъ лѣтъ	До 1 года	Всего	
	15	16	17	18	19	20	21	22	23	24	25	26	27	28	29	30	31	32	33	34	35	36	37	38	39	40	
3	15	8	35	0,96	15,00	—	4,77	—	—	—	—	—	—	—	6	15,00	—	15,00	27	7	16	50	17	5	11	33	3
4	18	9	53	1,73	18,39	—	9,17	—	—	—	—	—	—	—	7	18,39	—	18,39	72	9	15	96	13	—	7	20	4
5	17	10	39	0,32	15,43	—	4,22	—	—	—	—	—	—	—	6	15,43	—	15,43	11	1	4	16	13	4	7	24	5
6	15	12	45	0,32	26,05	—	9,82	—	—	—	—	—	—	—	10	26,05	—	26,05	16	1	5	22	18	3	10	31	6
7	28	17	79	0,71	34,42	—	9,73	—	—	—	—	—	—	—	13	34,42	—	34,42	29	8	14	51	31	4	13	48	7
8	34	16	77	1,54	28,85	—	7,34	—	—	—	—	—	—	—	13	28,85	—	28,85	35	8	14	57	22	3	12	37	8
9	37	23	93	3,78	41,25	—	12,84	—	—	—	—	—	—	—	15	41,25	—	41,25	29	4	11	44	20	—	11	31	9
10	35	21	81	1,80	42,58	—	7,98	—	—	—	—	—	—	—	14	42,58	—	42,58	45	7	18	70	24	2	13	39	10
	287	154	688	16,93	317,28	—	86,79	1,06	—	—	—	—	—	—	110	317,28	—	317,28	339	54	127	520	193	22	109	324	
1	83	47	182	2,63	103,78	—	66,61	—	—	—	—	—	—	—	35	103,78	—	103,78	160	29	63	252	67	8	40	115	1
2	19	9	32	0,26	25,04	—	8,07	—	—	—	—	—	—	—	7	25,04	—	25,04	38	7	18	63	5	—	2	7	2
3	15	8	36	1,28	17,38	—	10,09	—	—	—	—	—	—	—	8	17,38	—	17,38	19	—	6	25	6	—	4	10	3
4	23	11	44	—	25,09	—	15,60	—	—	—	—	—	—	—	6	25,09	—	25,09	17	2	10	29	7	—	7	14	4
5	58	22	123	1,22	40,32	—	14,68	—	—	—	—	—	—	—	18	40,32	—	40,32	33	5	11	49	22	4	18	44	5
6	19	13	52	0,70	23,92	—	11,56	—	—	—	—	—	—	—	10	23,92	—	23,92	25	1	9	35	11	—	7	18	6
7	21	11	57	2,37	35,33	—	17,98	—	—	—	—	—	—	—	10	35,33	—	35,33	56	8	21	85	12	2	8	22	7
8	28	13	51	1,22	30,91	—	20,00	—	—	—	—	—	—	—	10	30,91	—	30,91	63	5	25	93	25	7	16	48	8
	266	134	577	9,68	301,77	—	164,59	—	—	—	—	—	—	—	104	301,77	—	301,77	411	57	163	631	155	21	102	278	
1	46	25	98	3,27	40,75	0,86	14,50	0,21	—	—	—	—	—	—	16	40,75	0,86	41,61	100	2	54	156	20	1	12	33	1
2	59	26	124	3,27	41,26	—	21,01	—	1	—	1,50	—	—	—	19	42,76	—	42,76	39	3	11	53	18	3	12	33	2
3	63	32	127	6,41	41,18	0,99	17,61	—	—	—	—	—	—	—	21	41,18	0,99	42,17	86	9	41	136	41	2	23	66	3
4	6	3	9	0,32	8,75	—	—	—	—	—	—	—	—	—	1	8,75	—	8,75	4	1	3	8	4	2	3	9	4
5	25	18	74	3,08	18,58	—	11,38	—	—	—	—	—	—	—	8	18,58	—	18,58	24	2	11	37	21	6	14	41	5
6	13	7	34	0,45	8,88	—	2,75	—	—	—	—	—	—	—	4	8,88	—	8,88	6	—	2	8	4	2	4	10	6
7	35	18	73	1,47	33,80	—	13,94	0,43	—	—	—	—	—	—	17	33,80	—	33,80	55	4	15	74	22	2	16	40	7
8	6	6	21	—	16,29	—	6,24	—	—	—	—	—	—	—	5	16,29	—	16,29	10	—	4	14	6	—	4	10	8
	253	135	560	18,27	209,49	1,85	87,43	0,64	1	—	1,50	—	—	—	91	210,99	1,85	212,84	324	21	141	486	136	18	88	242	
1	17	9	33	—	12,00	—	11,38	1,06	—	—	—	—	—	—	6	12,00	—	12,00	23	6	13	42	11	2	5	18	1
2	75	42	168	4,29	84,63	—	49,54	4,89	—	—	—	—	—	—	30	84,63	—	84,63	105	16	53	174	69	22	43	134	2
3	17	11	44	—	30,00	—	15,23	—	—	—	—	—	—	—	8	30,00	—	30,00	29	5	10	44	23	4	15	42	3
4	34	21	87	0,71	51,44	—	30,09	1,70	—	—	—	—	—	—	18	51,44	—	51,44	92	13	49	154	30	9	20	59	4
5	42	21	101	0,26	40,83	—	28,81	—	—	—	—	—	—	—	16	40,83	—	40,83	83	10	42	135	28	5	15	48	5
6	70	33	159	0,45	58,34	—	45,87	5,96	—	—	—	—	—	—	27	58,34	—	58,34	69	13	34	116	53	4	33	90	6
7	15	6	25	—	13,25	—	6,42	2,13	—	—	—	—	—	—	5	13,25	—	13,25	14	3	6	23	4	—	4	8	7
8	35	20	79	0,38	57,00	—	38,53	—	—	—	—	—	—	—	16	57,00	—	57,00	51	2	18	71	42	8	23	73	8
	305	163	696	6,09	347,49	—	225,87	15,74	—	—	—	—	—	—	126	347,49	—	347,49	466	68	225	759	260	54	158	472	
1	52	24	127	1,60	69,25	—	35,78	—	—	—	—	—	—	—	20	69,25	—	69,25	112	15	46	173	59	12	36	107	1
2	45	24	114	0,71	51,66	—	16,33	1,06	—	—	—	—	—	—	17	51,66	—	51,66	36	2	10	48	19	2	10	31	2

| №№ аулов по порядку | ЖИВОТНОВОДСТВО | | | | | | | СБОРЪ СѢНА | | | | | | |

№№ аулов по порядку	№ общины, къ которой принадлежитъ аулъ	НАЗВАНІЕ: Хозяйственнаго аула по аксакалу	Урочища, при которомъ находится зимовка аула	Родоначальника	ВОДОПОЛЬЗОВАНІЕ: Видъ и названіе источника при кстау	Качество воды	Сколько времени источникъ не изсякаетъ	НАСЕЛЕНІЕ: Число наличн. хозяйствъ	Въ томъ числѣ посторонніхъ	Сверхъ того отсутствующихъ	Число хозяйствъ: Кочующихъ	Некочующихъ	Число хозяйствъ, имѣющихъ земляныя или постройки	мужчинъ: Всего	Въ томъ числѣ работ. возраста	№№ аулов по порядку
		1	2	3	4	5	6	7	8	9	10	11	12	13	14	
		КЕНКОЛЬСКАЯ ВОЛОСТЬ														
		Административный аулъ № 6.														
3	244	Султанбекъ Чангылъ	Манасъ	Каипназаръ	Р. Кенколъ	Прѣсн.	Круглый годъ	8	—	—	8	—	1	40	15	3
4	243	Джумабай Сютты	Обба и Манасъ	»	Р. Обба	»	»	20	—	2	—	20	1	60	30	4
5	242	Тынали Асильбекъ	Чачке	»	Р. Чачке	»	»	8	—	—	6	2	3	25	12	5
6	261	Диханбай Супатай	Бешъ-Булакъ	»	Кл. Ташъ-кара	»	»	15	—	4	8	7	4	44	23	6
7	242	Токтаказы Нусунбекъ	Чачке	»	Р. Чачке	»	»	8	—	2	8	—	—	26	12	7
8	258	Тойчибекъ Тонысходжа	Карой	Чейне	Рѣки: Таласъ и Калба	»	»	25	—	5	13	12	4	102	44	8
								124	—	14	71	53	19	441	204	
		Административный аулъ № 7.														
1	260	Самсали Качке	Кенъ-гау	Кенчимъ	Р. Чирганакъ	Прѣсн.	Круглый годъ	31	—	—	31	—	—	99	48	1
2	»	Айтали Узень	Карой	»	Ар. Сай и Кл. Майкосъ и Узень	»	Зимой не бываетъ Круглый годъ	23	—	2	22	1	—	61	24	2
3	»	Маматбай Багышбай	Чирканакъ	»	Ар. Сай и р. Чирганакъ	»	»	23	—	—	14	9	2	65	30	3
4	246	Ахматъ Матай	Ташъ-Мойнакъ	Назыкулъ	Р. Таласъ	»	»	22	—	—	20	2	—	62	26	4
5		Ходжаке Сатыбалды	»	»	»	»	»	12	—	1	12	—	2	27	14	5
								111	—	3	99	12	4	314	142	
		Административный аулъ № 8.														
1	262	Алыбай Тулягенъ	Чирканакъ	Бекболатъ	Р. Чирганакъ	Прѣсн.	Круглый годъ	30	—	—	24	6	—	81	36	1
2	»	Баялы Чаке	Сютты-Булакъ	»	Кл. Сутты	Солонов.	»	18	1	—	8	10	—	64	28	2
3	»	Музаке Тауканъ	Чирканакъ	Назыкулъ	Р. Чирганакъ	Прѣсн.	»	12	—	—	12	—	—	30	16	3
4	»	Качибай Джантеке	Чолакъ-Булакъ	Бейсеитъ	Кл Сасыкъ	Солонов.	»	19	—	1	16	3	2	61	25	4
5	»	Маралбай Мыракъ	Сютты-Булакъ	»	Кл.: Сутты и Чолакъ	» Прѣсн.	»	17	—	—	13	4	—	71	24	5
6	246	Кулбай Базаръ	Чирканакъ	Назыкулъ	Р. Таласъ	»	»	15	—	—	15	—	—	53	24	6
								111	1	1	88	23	2	360	153	
		Административный аулъ № 9.														
1	257	Курманали Кебекъ	Чонъ-арыкъ	Джамамбай	Ар. Чонъ и р. Калба	Прѣсн.	Зимой не бываетъ Круглый годъ	22	—	—	19	3	—	66	34	1
2	»	Айдарали Адыльбекъ	Кыркъ-Казыкъ	Токе-Бора	Ар. Джонъ и др., колодецъ	»	»	23	—	1	16	7	2	69	31	2
3	»	Укубай Атамтай	Чонъ-арыкъ	Мамбетъ	Ар. Чонъ и р. Калба	»	»	29	—	1	27	2	3	89	41	3
4	»	Дюйсе Кельдыбекъ	Таласъ-арыкъ	Култай	Ар. Таласъ Колодецъ	»	Зимой не бываетъ Круглый годъ	18	—	—	9	9	1	59	30	4
5	»	Бошмоинъ Баястанъ	Чіирчикъ	Мачакъ	Ар. Чіирчикъ и р. Калба	»	»	38	—	—	24	14	1	109	46	5
6	»	Тоялы Эсенъ	Кельдей-арыкъ	Кельдей	Ар. Кельдей и р. Калба	»	»	7	—	—	4	3	3	13	5	6
								137	—	2	99	38	10	405	187	
		Административный аулъ № 10.														
1	257	Джанали Карабекъ	Кыркъ-Казыкъ	Болотъ	Р. Таласъ	Прѣсн.	Круглый годъ	27	—	1	17	10	—	85	43	1
2	»	Суранъ Таяръ	»	Токъ-тукъ	Ар. Кыркъ-Казыкъ Р. Таласъ и Калба	»	Зимой не бываетъ Круглый годъ	32	—	—	28	4	7	98	42	2
3	»	Курманали Джанызакъ	»	Бабачунгуръ	Ар. Чолакъ и р. Таласъ	»	»	19	—	—	9	10	7	48	18	3
4	»	Муратбай Быркутъ	»	Чочай	Ар. Кырыкъ-казыкъ и р. Таласъ	»	»	26	—	—	21	5	1	83	28	4
5	»	Молдакулъ Байтока	Джонъ-арыкъ	Кесексары	Ар. Джонъ и р. Таласъ	»	»	26	—	—	16	10	13	109	47	5
								130	—	1	91	39	28	423	178	

№№ аулов по порядку	НАСЕЛЕНІЕ: женщинъ всего	НАСЕЛЕНІЕ: женщинъ въ томъ числѣ къ рабоч. возрасть	НАСЕЛЕНІЕ: всего лицъ обоего пола	ЗЕМЛЕПОЛЬЗОВАНІЕ: десятинъ своихъ посѣва люцерны	посѣва полив.	посѣва неполив.	покоса полив.	покоса неполив.	Число хозяйствъ арендующихъ: пашню	покосъ	арендов. десятинъ пашни полив.	пашни неполив.	покоса полив.	покоса неполив.	ЖИВОТНОВОДСТВО: Число сѣющихъ хозяйствъ	ими засѣяно десятинъ полив.	неполив.	всего	лошадей взрослыхъ	до 2 хъ лѣтъ	до 1 года	всего	рогатаго скота взрослыхъ	до 2-хъ лѣтъ	до 1 года	всего	№№ аулов по порядку
	15	16	17	18	19	20	21	22	23	24	25	26	27	28	29	30	31	32	33	34	35	36	37	38	39	40	
3	24	12	64	1,92	24,92	—	11,19	—	—	—	—	—	—	—	8	24,92	—	24,92	30	1	16	47	19	1	10	30	3
4	44	21	104	1,73	51,35	—	27,52	—	—	—	—	—	—	—	19	51,35	—	51,35	24	1	4	29	34	1	16	51	4
5	16	8	41	0,10	14,76	—	13,21	—	—	—	—	—	—	—	6	14,76	—	14,76	13	1	4	18	12	3	8	23	5
6	22	13	66	0,32	27,76	—	18,72	—	—	—	—	—	—	—	12	27,76	—	27,76	12	—	1	13	13	2	10	25	6
7	18	8	44	—	21,34	—	8,99	—	—	—	—	—	—	—	8	21,34	—	21,34	14	2	5	21	3	—	3	6	7
8	60	31	162	3,14	53,05	—	34,68	1,07	—	—	—	—	—	—	21	53,05	—	53,05	56	4	23	83	40	7	25	72	8
	281	141	722	9,52	314,09	—	166,42	2,13	—	—	—	—	—	—	111	314,09	—	314,09	297	26	109	432	199	28	118	345	
1	84	35	183	3,72	65,18	—	34,68	—	—	—	—	—	—	—	31	65,18	—	65,18	113	21	48	182	53	8	25	86	1
2	61	29	122	0,51	48,77	—	19,63	—	—	—	—	—	—	—	23	48,77	—	48,77	69	7	38	114	34	5	22	61	2
3	63	28	128	—	34,65	—	24,59	—	—	—	—	—	—	—	14	34,65	—	34,65	28	2	6	36	18	1	11	30	3
4	48	26	110	2,05	45,93	—	37,07	—	—	—	—	—	—	—	19	45,93	—	45,93	65	12	29	106	36	7	20	63	4
5	31	14	58	0,64	55,82	—	29,17	6,38	—	—	—	—	—	—	12	55,82	—	55,82	79	15	42	136	26	8	14	48	5
	287	132	601	6,92	250,35	—	145,14	6,38	—	—	—	—	—	—	99	250,35	—	250,35	354	57	163	574	167	29	92	288	
1	81	37	162	—	61,25	—	27,89	—	—	—	—	—	—	—	29	61,25	—	61,25	76	9	29	114	47	13	35	95	1
2	46	23	110	0,13	61,49	—	23,12	—	—	—	—	—	—	—	18	61,49	—	61,49	54	11	22	87	17	1	11	29	2
3	29	14	59	—	27,24	—	11,56	—	—	—	—	—	—	—	12	27,24	—	27,24	35	6	15	56	20	3	16	39	3
4	45	23	106	0,64	47,85	—	24,03	1,49	—	—	—	—	—	—	18	47,85	—	47,85	60	10	27	97	24	4	16	44	4
5	51	24	122	—	52,80	—	24,77	—	—	—	—	—	—	—	17	52,80	—	52,80	48	5	22	75	30	7	23	60	5
6	47	18	100	1,60	37,39	—	21,47	—	—	—	—	—	—	—	15	37,39	—	37,39	50	10	22	82	27	3	17	47	6
	299	139	659	2,37	288,02	—	132,84	1,49	—	—	—	—	—	—	109	288,02	—	288,02	323	51	137	511	165	31	118	314	
1	63	31	129	0,83	77,14	—	15,96	—	—	—	—	—	—	—	21	77,14	—	77,14	81	15	35	131	26	6	11	34	1
2	54	28	123	4,74	51,98	—	14,86	—	—	—	—	—	—	—	21	51,98	—	51,98	41	6	12	59	32	8	24	64	2
3	80	41	169	5,48	77,70	—	11,38	—	—	—	—	—	—	—	29	77,70	—	77,70	98	17	43	158	50	13	31	94	3
4	58	24	117	3,91	45,72	—	19,82	1,06	—	—	—	—	—	—	18	45,72	—	45,72	44	11	16	71	31	8	23	62	4
5	82	42	191	0,45	98,75	—	14,77	4,90	—	—	—	—	—	—	37	98,75	—	98,75	48	12	14	74	52	7	36	95	5
6	15	6	28	0,58	16,18	—	4,04	—	—	—	—	—	—	—	7	16,18	—	16,18	12	2	4	18	9	1	5	15	6
	352	172	757	15,99	367,47	—	80,83	5,96	—	—	—	—	—	—	133	367,47	—	367,47	324	63	124	511	200	43	130	373	
1	56	32	141	2,31	63,76		33,39	—	—	—	—	—	—	—	23	63,76	—	63,76	57	5	23	85	28	3	20	51	1
2	82	32	180	4,87	98,23	—	36,88	—	—	—	—	—	—	—	32	98,23	—	98,23	128	17	55	200	79	23	44	146	2
3	38	18	86	2,50	43,69	—	10,92	—	—	—	—	—	—	—	19	43,69	—	43,69	30	6	9	45	29	2	18	49	3
4	55	29	138	2,18	72,17	—	38,90	1,70	—	—	—	—	—	—	26	72,17	—	72,17	72	7	30	109	50	7	26	83	4
5	55	33	164	5,61	56,92	—	25,87	—	—	—	—	—	—	—	25	56,92	—	56,92	43	4	11	58	41	7	32	80	5
	286	144	709	17,47	334,77	—	145,96	1,70	—	—	—	—	—	—	125	334,77	—	334,77	330	39	128	497	227	42	140	409	

№№ ауловъ по порядку	ЖИВОТНОВОДСТВО: Верблюдовъ: Взрослыхъ	До 2-хъ лѣтъ	До 1 года	Всего	Всего овецъ	Всего козъ	Всего ословъ	СБОРЪ СѢНА И ЛЮЦЕРНЫ: Число хозяйствъ, косившихъ сѣно	Ими собрано сноповъ: На своемъ покосѣ: Поливномъ	Неполивномъ	На аренд. покосѣ: Поливномъ	Неполивномъ	Покупка сѣна: Число покупавшихъ хозяйствъ	Куплено сноповъ	Число хозяйствъ, сѣявшихъ люцерну	Собрано сноповъ ея	Куплено сноповъ ея	ИНВЕНТАРЬ: Число хозяйствъ съ инвентаремъ	Количество: Сохъ	Плуговъ	Боронъ	Промыслы: Число хозяйствъ: Вообще занимающихся промыслами	Въ томъ числѣ отпускающихъ баграк.	№№ ауловъ по порядку
	41	42	43	44	45	46	47	48	49	50	51	52	53	54	55	56	57	58	59	60	61	62	63	
3	4	—	—	4	181	97	—	8	6100	—	—	—	1	200	3	3000	—	8	7	1	8	1	—	3
4	—	—	—	—	25	218	—	18	15000	—	—	—	—	—	3	2700	—	18	18	—	13	—	—	4
5	—	—	—	—	—	30	—	8	7200	—	—	—	—	—	1	150	—	8	8	—	3	—	—	5
6	1	—	—	1	102	53	—	13	10200	—	—	—	—	—	1	500	—	12	12	—	8	9	7	6
7	4	—	2	6	54	108	—	8	4900	—	—	—	3	2600	—	—	—	8	7	1	5	2	1	7
8	5	—	—	5	158	23	—	25	18900	500	—	—	3	1200	8	4900	—	19	17	2	7	6	5	8
	32	—	5	37	1585	739	—	118	90700	1000	—	—	11	7100	21	14850	—	106	101	5	71	28	16	
1	20	—	—	20	889	80	—	27	18900	—	—	—	17	9700	5	5800	—	31	31	—	20	2	2	1
2	5	—	1	6	482	53	—	21	10700	—	—	—	2	1500	4	800	—	23	13	6	8	3	1	2
3	2	—	—	2	268	41	—	23	13400	—	—	—	3	1350	—	—	—	21	20	1	15	7	5	3
4	4	1	—	5	560	96	—	20	20200	—	—	—	3	1700	5	3200	—	19	16	1	12	2	2	4
5	6	—	—	6	790	41	—	12	15900	3000	—	—	—	—	1	1000	—	12	8	5	9	2	1	5
	37	1	1	39	2989	311	—	103	79100	3000	—	—	25	14250	15	10800	—	106	88	13	64	16	11	
1	3	—	—	3	615	231	—	29	15200	—	—	—	4	800	—	—	—	28	22	6	6	2	1	1
2	7	—	—	7	456	75	—	18	12600	—	—	—	5	3300	1	200	—	16	14	3	7	4	3	2
3	—	—	—	—	308	51	—	11	6300	—	—	—	1	700	—	—	—	12	12	—	2	1	—	3
4	—	—	—	—	140	44	—	18	13100	700	—	—	3	900	2	1000	—	17	16	—	9	2	1	4
5	2	—	—	2	268	140	—	17	13500	—	—	—	—	—	—	—	—	12	8	4	5	—	—	5
6	5	—	—	5	341	50	—	15	11700	—	—	—	1	2000	4	2500	—	15	15	—	1	—	—	6
	17	—	—	17	2128	591	—	108	72400	700	—	—	14	7700	7	3700	—	100	87	13	30	9	5	
1	5	—	—	5	598	144	—	19	8700	—	—	—	—	—	3	1300	—	20	14	6	4	2	—	1
2	1	—	—	1	134	84	—	16	8100	—	—	—	1	200	16	7400	—	22	22	—	4	2	1	2
3	16	—	—	16	850	220	—	20	6200	—	—	—	24	15250	17	8550	—	29	24	5	25	2	1	3
4	4	—	—	4	209	107	—	17	10800	500	—	—	1	1000	8	6100	—	16	17	1	13	2	1	4
5	2	—	2	4	213	141	—	26	8050	2300	—	—	12	4150	2	700	—	36	33	3	28	6	2	5
6	—	—	—	—	—	—	—	6	2200	—	—	—	1	400	1	900	—	7	7	—	7	1	—	6
	28	—	2	30	2004	696	—	104	44050	2800	—	—	39	21000	47	24950	—	132	117	15	81	15	5	
1	—	—	—	—	151	98	—	27	18200	—	—	—	1	200	6	3600	—	26	23	3	12	6	1	1
2	6	2	—	8	546	142	1	31	20100	—	—	—	18	9500	9	7600	—	31	24	7	30	—	—	2
3	—	—	—	—	165	50	—	14	5950	—	—	—	3	1450	5	3900	—	16	13	3	11	4	—	3
4	3	—	2	5	508	69	—	25	21200	800	—	—	6	4200	6	3400	—	26	20	6	25	—	—	4
5	—	—	—	—	71	11	—	26	14100	—	—	—	2	800	11	8750	—	20	20	—	11	6	6	5
	9	2	2	13	1441	370	1	123	79550	800	—	—	30	16150	37	27250	—	119	100	19	89	16	7	

№№ аулов по порядку	№ общины, къ которой принадлежитъ аулъ	НАЗВАНІЕ Хозяйственнаго аула по аксакалу	Урочища, при которомъ находится зимовка аула	Родоначальника	ВОДОПОЛЬЗОВАНІЕ Видъ и названіе источника при кстау	Качество воды	Сколько времени источникъ не изсякаетъ	НАСЕЛЕНІЕ Число наличн. хозяйствъ	Въ томъ числѣ посторонн.	Сверхъ того отсутствующихъ	Число хозяйствъ Кочующихъ	Некочующихъ	Число хозяйствъ имѣющихъ земляныя постройки	Мужчинъ Всего	Въ томъ числѣ въ рабочемъ возрастѣ	№№ аулов по порядку
		1	2	3	4	5	6	7	8	9	10	11	12	13	14	
		КЕНКОЛЬСКАЯ ВОЛОСТЬ														
		Административный аулъ № 11.														
1	240	Качибекъ Албанъ . .	Чочай	Бекмуратъ	Р. Чачай	Прѣсн.	Зимой не бываетъ	11	—	—	11	—	—	26	13	1
2	»	Бакей Качке	Бордо	»	Р. Кенколъ	»	Круглый годъ	5	—	—	4	1	—	17	9	2
3	»	Ибраимъ Баетъ . . .	Тобулги-арыкъ	»	»	»	»	3	—	—	2	1	—	12	7	3
4	»	Сеитали Нусупъ . . .	Бордо	»	»	»	Зимой не бываетъ	6	1	—	3	3	—	23	11	4
5	»	Ачеке Боскозы . . .	Чочай	»	Р. Чачай	»	»	4	—	—	4	—	—	12	8	5
6	»	Медетбекъ Мамбетъ . .	Тюе-Карынъ	»	Р. Ботамъ-чалъ и Джошалы	»	Круглый годъ	19	—	—	17	2	—	54	30	6
7	239	Сулейменъ Рыскулбекъ	Тобулги-арыкъ	Кичке	Р. Таласъ	»	»	16	—	—	8	8	6	56	32	7
8	241	Дюйше Бабаназаръ . .	Теренъ и Алтыбай-баши	Колпачъ	Р. Таласъ и Терекъ	»	»	17	2	—	14	3	—	56	22	8
9	240	Кошай Бекбазаръ . . .	Ташъ-арыкъ	Черкей	Ар. Ташъ и р. Кенколъ	»	Зимой не бываетъ Круглый годъ	13	—	—	7	6	2	59	29	9
10	248	Мыкы Турадъ	Тобулгы-арыкъ	»	Кл. Куланъ и р. Кенколъ	»	»	4	1	—	2	2	1	21	10	10
11	»	Сюмбай Тербишъ . .	Орта-арыкъ	Тенечимъ	Ар.: Орта и Табулгы	»	Зимой не бываетъ	5	—	1	1	4	1	18	6	11
12	250[2]	Уразали Сатылганъ . .	Ботамчалы	Сатылганъ	Р. Ботамчалы	»	Круглый годъ	4	—	1	3	1	—	10	4	12
								107	4	2	76	31	10	364	181	
		Всего по Кенкольской волости .						1274	8	49	923	351	118	3995	1828	
		КУРАГАТИНСКАЯ ВОЛОСТЬ														
		Административный аулъ № 1.														
1	300	Нарбекъ Кіикъ . . .	Имамбай-арыкъ	Дулатъ	Колодцы	Пр. и сол.	Круглый годъ	142	—	—	136	6	6	740	363	1
		Административный аулъ № 2.														
1	300	Кубеинъ Сатыбалды .	Курагата-сай	Дулатъ	Р. Курагаты Родники и колодцы	Прѣсн.	Круглый годъ	163	19	6	163	—	77	810	383	1
2	»	Бекбатыръ Култай . .	»	»	»	Пр. и сол.	»	116	23	—	115	1	51	476	223	2
						»	»	279	42	6	278	1	128	1286	606	
		Административный аулъ № 3.														
1	302	Абды-Али Джусынбай .	Куль-тоганъ	Худайкулъ	Р. Мерке	Прѣсн.	Круглый годъ	84	1	—	81	3	1	372	175	1
2	»	Джума Тумбберды . .	»	»	Р. Мерке и Куль-Тоганъ	»	»	21	1	—	21	—	—	111	46	2
3	»	Тыдарбекъ Бійджигитъ	Мерке	»	Р. Мерке и ар. Бала-тоганъ	»	»	40	1	—	39	1	—	181	93	3
4	»	Буралке Борамбай . .	Чолакъ	»	Р. Мерке	»	»	12	1	—	12	—	—	65	31	4
		Административный аулъ № 4.						157	4	—	153	4	1	729	345	
1	305	Кажакулъ Джандосъ .	Четъ-Каинды-Курагата	Сіирше	Р. Курагата	Прѣсн.	Круглый годъ	19	10	—	15	4	—	82	37	1
2	306	Мусуръ-Али Пыръ-Али	Чушкалы	Алимджанысъ	Чошкалы-булакъ Колодцы	» Солонов.	Зимой не бываетъ Круглый годъ	25	—	—	23	2	5	111	54	2
3	»	Домей Тобатай	Маханъ	»	Ар. Маханъ Колодцы	Прѣсн. »	Лѣт. и зим. не быв. Круглый годъ	37	—	—	30	7	1	129	59	3
4	»	Тарыбакъ Бектенъ . .	Аспара	»	Колодцы	Солонов.	»	19	—	—	7	12	—	83	49	4
5	»	Нельдыбай Андакулъ .	»	»	Кумъ-арыкъ Колодцы	Прѣсн. Солонов.	Зимой не бываетъ Круглый годъ	27	—	—	24	3	12	148	61	5
6	»	Біембай Уразбай . . .	Кара-су	»	Колодцы	»	»	19	—	—	6	13	—	77	43	6
7	»	Кстаубай Кійлибай . .	Джангызъ-заякъ по Бель-ар.	»	Бель-арыкъ Колодцы	Прѣсн. Солонов.	Лѣт. и зим. не быв. Круглый годъ	47	—	2	11	36	5	204	94	7
								193	10	2	116	77	23	834	397	

Кенкольск. вол., адм. аулъ № 11; Карагатинск. вол., адм. аул. №№ 1, 2, 3 и 4.

№№ ауловъ по порядку	НАСЕЛЕНІЕ: Женщинъ: Всего	Женщинъ: Въ томъ числѣ въ рабоч. возрастѣ	Всего лицъ обоего пола	ЗЕМЛЕПОЛЬЗОВАНІЕ: Десятинъ своихъ: Посѣва: Люцерны	Посѣва: Поливного	Посѣва: Неполивного	Покоса: Поливного	Покоса: Неполивного	Число хозяйствъ арендующихъ: Пашню	Число хозяйствъ арендующихъ: Покосъ	Арендов. десятинъ: Пашни: Поливной	Пашни: Неполивной	Покоса: Поливного	Покоса: Неполивного	Число сѣющихъ хозяйствъ	ЖИВОТНОВОДСТВО: Ими засѣяно десятинъ: Поливной	Ими засѣяно десятинъ: Неполивной	Ими засѣяно десятинъ: Всего	Лошадей: Взрослыхъ	Лошадей: До 2-хъ лѣтъ	Лошадей: До 1 года	Лошадей: Всего	Рогатаго скота: Взрослыхъ	Рогатаго скота: До 2-хъ лѣтъ	Рогатаго скота: До 1 года	Рогатаго скота: Всего	№№ ауловъ по порядку
	15	16	17	18	19	20	21	22	23	24	25	26	27	28	29	30	31	32	33	34	35	36	37	38	39	40	
1	30	15	56	0,38	29,76	—	10,28	4,26	—	—	—	—	—	—	10	29,76	—	29,76	44	15	23	82	25	4	11	40	1
2	10	6	27	0,51	12,75	0,85	6,24	—	—	—	—	—	—	—	5	12,75	0,85	13,60	22	2	11	35	7	1	7	15	2
3	7	4	19	0,32	4,89	—	4,77	—	—	—	—	—	—	—	2	4,89	—	4,89	11	3	5	19	6	—	4	10	3
4	19	10	42	1,54	20,52	2,56	8,62	—	—	—	—	—	—	—	5	20,52	2,56	23,08	10	1	—	11	14	4	9	27	4
5	10	5	22	0,90	7,88	—	4,77	—	—	—	—	—	—	—	3	7,88	—	7,88	20	4	7	31	6	1	3	10	5
6	53	26	107	0,96	44,01	—	44,22	—	—	—	—	—	—	—	16	44,01	—	44,01	115	25	67	207	29	2	16	47	6
7	51	27	107	10,07	37,06	—	22,20	—	—	—	—	—	—	—	14	37,06	—	37,06	71	24	36	131	14	3	11	28	7
8	54	28	110	4,84	47,17	0,14	25,23	9,04	—	—	—	—	—	—	15	47,17	0,14	47,31	99	23	49	171	28	6	14	48	8
9	35	17	94	2,64	23,11	—	8,62	—	—	—	—	—	—	—	13	23,11	—	23,11	40	7	14	61	19	1	13	33	9
10	13	7	34	0,64	4,42	—	2,20	—	1	—	1,50	—	—	—	3	5,92	—	5,92	32	2	10	44	5	—	2	7	10
11	13	9	31	—	6,63	0,28	5,32	—	—	—	—	—	—	—	4	6,63	0,28	6,91	5	—	2	7	2	—	2	4	11
12	7	4	17	—	4,50	—	2,39	—	—	—	—	—	—	—	4	4,50	—	4,50	4	—	—	4	4	—	4	8	12
	302	158	666	22,80	242.70	3,83	144,86	13,30	1	—	1,50	—	—	—	94	244,20	3,83	248,03	473	106	224	803	159	22	96	277	
	3131	1583	7126	130,24	3223,27	6,53	493,02	48,40	2	—	3,00	—	—	—	1189	3226,27	6,53	3232,80	3869	575	1629	6073	2010	335	1236	3581	
1	472	265	1212	79,52	418,11	130,39	2,75	336,17	—	—	—	—	—	—	136	418,11	130,39	548,50	1023	172	436	1631	447	110	248	805	1
1	527	278	1337	112,41	596,45	—	7,34	448,94	—	—	—	—	—	—	161	596,45	—	596,45	633	67	205	905	418	82	230	730	1
2	379	179	855	43,47	321,16	4,00	—	185,32	—	—	—	—	—	—	113	321,16	4,00	325,16	319	42	102	463	219	53	134	406	2
	906	457	2192	155,88	917,61	4,00	7,34	634,26	—	—	—	—	—	—	274	917,61	4,00	921,61	952	109	307	1368	637	135	364	1136	
1	324	157	696	79,19	180,16	2,63	—	212,02	—	—	—	—	—	—	82	180,16	2,63	182,79	997	138	432	1567	408	108	211	727	1
2	76	47	187	20,40	42,04	—	—	98,94	—	—	—	—	—	—	21	42,04	—	42,04	311	54	131	496	132	34	70	236	2
3	138	76	319	29,76	99,70	—	—	149,57	—	—	—	—	—	—	40	99,70	—	99,70	207	43	71	321	107	37	59	203	3
4	40	24	105	9,60	29,13	—	—	35,11	—	—	—	—	—	—	12	29,13	—	29,13	54	5	27	86	28	6	17	51	4
	578	304	1307	138,95	351,03	2,63	—	495,64	—	—	—	—	—	—	155	351,03	2,63	353,66	1569	240	661	2470	675	185	357	1217	
1	72	32	154	5,16	54,85	6,57	—	87,23	—	—	—	—	—	—	19	54,85	6,57	61,42	209	16	98	323	75	19	39	133	1
2	82	48	193	18,15	69,82	0,75	—	138,29	—	—	—	—	—	—	25	69,82	0,75	70,57	184	38	85	307	80	13	43	136	2
3	103	56	232	3,23	60,43	2,25	—	102,87	—	—	—	—	—	—	35	60,43	2,25	62,68	227	45	90	362	100	27	54	181	3
4	79	40	162	4,35	50,85	—	—	110,64	—	—	—	—	—	—	19	50,85	—	50,85	114	22	48	184	48	12	32	92	4
5	120	58	268	12,50	93,31	3,75	—	162,34	—	—	—	—	—	—	27	93,31	3,75	97,06	248	55	110	413	100	35	55	190	5
6	45	26	122	4,11	27,73	0,75	—	42,98	—	—	—	—	—	—	18	27,73	0,75	28,48	53	9	20	82	23	4	11	38	6
7	153	78	357	17,10	86,90	0,75	—	188,30	—	—	—	—	—	—	45	86,90	0,75	87,65	126	16	46	188	71	16	40	127	7
	654	338	1488	64,60	443,89	14,82	—	832,65	—	—	—	—	—	—	188	443,89	14,82	458,71	1161	201	497	1859	497	126	274	897	

№ аулов по порядку	ЖИВОТНОВОДСТВО							СБОРЪ СѢНА И ЛЮЦЕРНЫ					ИНВЕНТАРЬ				Промыслы		№ аулов по порядку
	ВЕРБЛЮДОВЪ				Всего овецъ	Всего козъ	Всего ословъ	Число хозяйствъ, косившихъ сѣно	ИМИ СОБРАНО СНОПОВЪ				Число хозяйствъ, имѣющихъ инвентарь	Количество			Число хозяйствъ		
									На своемъ покосѣ		На аренд. покосѣ								
	Взрослыхъ	До 2-хъ лѣтъ	До 1 года	Всего					Поливнымъ	Неполивнымъ	Поливнымъ	Неполивнымъ		Сохъ	Плуговъ	Боронъ	Вообще занимающихся промыслами	Въ томъ числѣ отпускающихъ быкъ.	
	41	42	43	44	45	46	47	48	49	50	51	52	53	54	55	56	57	58	59	60	61	62	63	
1	4	—	—	4	445	93	—	11	5600	2000	—	—	1	200	2	600	—	11	9	2	2	—	—	1
2	1	—	1	2	139	20	—	5	3400	—	—	—	—	—	2	800	—	5	5	—	3	—	—	2
3	—	—	—	—	—	—	—	3	2600	—	—	—	—	—	1	500	—	—	—	—	—	1	1	3
4	2	1	—	3	51	180	—	5	4700	—	—	—	—	—	3	2400	—	6	4	2	3	1	1	4
5	5	—	1	6	90	24	—	4	2600	—	—	—	1	1000	3	1400	—	3	2	1	3	1	—	5
6	8	—	—	8	483	137	—	17	24100	—	—	—	3	3000	3	1500	—	12	5	7	10	4	1	6
7	—	—	—	—	102	6	—	14	12100	—	—	—	—	—	12	15700	—	9	4	5	4	3	1	7
8	8	1	3	12	239	130	—	16	13750	4250	—	—	2	1500	8	7550	—	13	10	3	7	—	—	8
9	—	—	—	—	25	85	—	10	4700	—	—	—	3	1230	5	4120	—	9	4	3	7	5	1	9
10	2	—	—	2	322	19	—	2	1200	—	—	—	2	800	1	1000	200	2	1	1	1	3	2	10
11	—	—	—	—	10	25	—	5	2900	—	—	—	—	—	—	—	—	4	4	—	2	1	—	11
12	—	—	—	—	—	38	—	4	1300	—	—	—	—	—	—	—	—	3	3	—	1	—	—	12
	30	2	5	37	1906	757	—	96	78950	6250	—	—	12	7730	40	35570	200	77	51	24	43	19	7	
	326	11	22	359	24614	5773	1	1153	813700	22750	—	—	214	121880	318	203170	1200	1136	974	151	621	174	90	
1	258	3	25	286	10760	478	—	135	1500	158000	—	—	43	45600	80	98600	400	121	121	—	12	11	7	1
1	272	13	26	311	9608	639	—	163	4000	211000	—	—	14	6600	156	139400	—	156	156	—	37	12	6	1
2	216	10	30	256	4254	983	—	115	—	87100	—	—	20	5300	91	53900	2300	105	105	—	46	49	26	2
	488	23	56	567	13862	1622	—	278	4000	298100	—	—	34	11900	247	193300	2300	261	261	—	83	61	32	
1	164	6	8	178	11196	368	—	82	—	99650	—	—	15	23800	79	98200	6100	82	84	—	6	7	2	1
2	39	—	—	39	2175	5	—	21	—	46500	—	—	9	10000	18	25300	—	19	19	—	—	1	1	2
3	26	2	2	30	1406	237	—	39	—	70300	—	—	4	3000	35	36900	—	40	43	—	1	3	3	3
4	8	—	—	8	221	17	—	12	—	16500	—	—	—	—	12	11900	—	12	16	—	—	—	—	4
	237	8	10	255	14998	627	—	154	—	232950	—	—	28	36800	144	172300	6100	153	162	—	7	11	6	
1	20	—	—	20	933	204	—	19	—	41000	—	—	8	12300	10	6400	3000	19	21	—	11	2	1	1
2	29	1	1	31	928	—	—	25	—	65000	—	—	4	9900	24	22500	—	25	24	3	20	4	3	2
3	25	—	2	27	799	78	—	37	—	48350	—	—	—	—	4	4000	—	36	36	—	32	10	5	3
4	16	1	1	18	763	68	—	18	—	52000	—	—	4	5000	7	5400	—	18	19	—	18	4	4	4
5	32	—	—	32	1147	53	—	27	—	76300	—	—	1	2000	15	15500	—	27	28	—	—	4	4	5
6	6	—	2	8	250	80	—	19	—	20200	—	—	—	—	7	5100	—	18	18	—	11	12	8	6
7	18	—	3	21	659	297	—	45	—	88500	—	—	4	4000	29	21200	—	40	37	3	3	14	11	7
	146	2	9	157	5479	780	—	190	—	391350	—	—	21	33200	96	80100	3000	183	183	6	95	50	36	

№№ аулов по порядку	№ общины, къ которой принадлежитъ аулъ	НАЗВАНІЕ Хозяйственнаго аула по аксакалу	Урочища, при которомъ находится зимовка аула	Родоначальника	ВОДОПОЛЬЗОВАНІЕ Видъ и названіе источника при кстау	Качество воды	Сколько времени источникъ не изсякаетъ	НАСЕЛЕНІЕ Число наличн. хозяйствъ	Въ томъ числѣ посторонн.	Сверхъ того отсутствующихъ	Число хозяйствъ: Кочующихъ	Некочующихъ	Число хозяйствъ, имѣющихъ земляныя жилыя постройки	мужчинъ: Всего	Въ томъ числѣ раб. возраста	№№ аулов по порядку
		1	2	3	4	5	6	7	8	9	10	11	12	13	14	
		КУРАГАТИНСКАЯ ВОЛОСТЬ														
		Административный аулъ № 5														
1	304	Текей Абдинъ . . .	Бель-арыкъ	Кораласъ	Ар. Уйталъ	Прѣсн.	Круглый годъ	51	—	—	31	20	—	289	121	1
2	»	Сагымбекъ Кемпыръ .	Джангызъ-заякъ по Уйталу	»	»	»	»	53	—	—	50	3	—	225	111	2
3	»	Джангабекъ Доскулы .	Начало Уйтала около почтов. тракта	»	»	»	»	53	2	—	46	7	26	231	126	3
4	»	Карабай Чиркынбай .	Курагата	»	Колодцы	»	»	39	—	—	38	1	3	185	75	4
5	»	Даніяръ Майлибай . .	Уйталъ внизъ отъ почтов. дороги	»	Ар. Уйталъ	»	»	20	—	—	18	2	2	129	63	5
								216	2	—	183	33	31	1059	496	
		Административный аулъ № 6.														
1	304	Байтыкулъ Чимырбай .	Соръ-тоганъ по Уйталу	Кораласъ	Ар. Соръ-Тоганъ, Кара-су и колодцы	Прѣсн.	Круглый годъ	95	2	2	75	20	7	372	188	1
2	317	Джунысъ Ушке . . .	Токташъ	»	Р. Токташъ Ключъ	»	Лѣтомъ не бываетъ Круглый годъ	36	—	—	34	2	—	141	71	2
								131	2	2	109	22	7	513	259	
		Административный аулъ № 7.														
1	304	Аманбай Рысмамбетъ .	Чиликъ	Тока	Колодцы Ключъ	Пр. и сол. Солонов. Прѣсн.	Круглый годъ Лѣтомъ не бываетъ »	24	—	—	24	—	—	117	63	1
2	»	Джаркынтай Касымбетъ	Уйталъ	Какай	Р. Уйталъ Ключи и колодцы	»	Круглый годъ	67	1	1	67	—	3	243	123	2
								91	1	1	91	—	3	360	186	
		Административный аулъ № 8.														
1	304	Абдылля Косакъ . . .	Уйталъ	Бзау	Р. Уйталъ Ключи и колодцы	Прѣсн.	Лѣтомъ не бываетъ Круглый годъ	31	—	—	31	—	6	139	58	1
2	305	Аксакалъ Бектенъ . .	Курагата	Кораласъ	Р. Уйталъ Колодцы	»	Лѣтомъ не бываетъ Круглый годъ	46	5	4	46	—	—	201	86	2
3	304	Мырзабай Кутыбекъ .	Томаръ-Салды-Аспара	Бзау	Колодцы	»	»	59	—	5	59	—	6	284	121	3
4	305	Имамбай Аламанъ . .	Курагата	»	Р. Курагаты	»	»	23	4	—	19	4	1	85	44	4
5	»	Касой Кабылъ	Аспара	Кораласъ	Колодецъ и р. Аспара	»	»	40	—	—	30	10	3	152	78	5
								199	9	9	185	14	16	861	387	
		Административный аулъ № 9.														
1	304	Кочербай Ейлекеръ . .	Кемеръ и Уйталъ	Кораласъ	Р. Уйталъ и колодцы	Прѣсн.	Круглый годъ	40	—	—	40	—	—	215	98	1
2	»	Керимбекъ Тлеубай . .	Курагата и Кызтоганъ	»	Р. Курагаты, ключъ и колодцы	»	»	30	—	2	30	—	—	178	80	2
3	»	Нуртай Утегенъ . . .	Джайнакъ по Уйталу	»	Р. Уйталъ	»	»	29	—	—	17	12	14	143	65	3
4	»	Казанбай Джангысы .	Учь-аша	»	»	»	»	21	—	1	11	10	1	113	50	4
5	»	Аманджолъ Наурузбай .	Около Кузьминки Кемеръ и Коитоганъ	»	»	»	»	20	—	—	7	13	11	87	45	5
								140	—	3	105	35	26	736	338	
		Административный аулъ № 10.														
1	318	Кальмирза Ескара . .	Тасъ-Уткуль	Бесторсукъ	Р. Чу и р. Акъ-су	Прѣсн.	Круглый годъ	20	—	—	19	1	—	89	38	1
2	»	Сангылъ Сымтыкъ .	Акъ-Су	»	Р. Акъ-су	»	»	26	—	4	26	—	—	114	57	2
3	307	Армасъ Алашъ	Уйранды	Джадыкъ	Колодцы и р. Уйранды	»	»	35	1	—	32	3	2	201	92	3
4	»	Кантагай Тарахъ . .	Кара-Тума	»	Кл. Кара-Тума и колодцы	»	Лѣтомъ не бываетъ Круглый годъ	15	—	—	15	—	—	84	45	4

№ аулов по порядку	НАСЕЛЕНІЕ			ЗЕМЛЕПОЛЬЗОВАНІЕ										ЖИВОТНОВОДСТВО								№ аулов по порядку
	ЖЕНЩИНЪ		Всего лицъ обоего пола	ДЕСЯТИНЪ СВОИХЪ					Число хозяйствъ арендующихъ		АРЕНДОВ. ДЕСЯТИНЪ			Число сѣющихъ хозяйствъ	ИМИ ЗАСѢЯНО ДЕСЯТИНЪ			ЛОШАДЕЙ				РОГАТАГО СКОТА				
					ПОСѢВА		ПОКОСА				ПАШНИ		ПОКОСА											
	Всего	Въ томъ числѣ въ рабоч. возрастѣ		Люцерны	Полив-ного	Неполив-ного	Полив-ного	Неполив-ного	Пашню	Покосъ	Полив-ной	Неполив-ной	Полив-ного	Неполив-ного	Полив-ной	Неполив-ной	Всего	Взрос-лыхъ	До 2-хъ лѣтъ	До 1 года	Всего	Взрос-лыхъ	До 2-хъ лѣтъ	До 1 года	Всего	
	15	16	17	18	19	20	21	22	23	24	25	26	27	28	29	30	31	32	33	34	35	36	37	38	39	40	
1	185	99	474	18,87	82,73	—	—	117,34	—	—	—	—	—	—	39	82,73	—	82,73	330	48	130	508	139	15	78	232	1
2	160	87	385	23,23	116,77	6,48	—	182,34	—	—	—	—	—	—	51	116,77	6,48	123,25	146	8	44	198	135	28	91	254	2
3	170	85	401	48,62	103,20	3,75	7,34	85,96	—	—	—	—	—	—	45	103,20	3,75	106,95	139	17	38	194	80	14	64	158	3
4	127	64	312	8,47	55,75	—	—	98,30	—	1	—	—	—	1,49	38	55,75	—	55,75	113	12	39	164	67	10	48	125	4
5	83	38	212	41,13	43,12	—	—	163,83	—	—	—	—	—	—	20	43,12	—	43,12	149	25	73	247	77	23	42	142	5
	725	373	1784	140,32	401,57	10,23	7,34	647,77	—	1	—	—	—	1,49	193	401,57	10,23	411,80	877	110	324	1311	498	90	323	911	
1	269	140	641	73,99	157,81	2,63	—	233,83	—	—	—	—	—	—	91	157,81	2,63	160,44	194	35	53	282	159	40	117	316	1
2	101	50	242	18,15	55,02	—	—	67,45	—	—	—	—	—	—	34	55,02	—	55,02	152	26	68	246	83	17	51	151	2
	370	190	883	92,14	212,83	2,63	—	301,28	—	—	—	—	—	—	125	212,83	2,63	215,46	346	61	121	528	242	57	168	467	
1	92	53	209	10,08	58,73	3,02	2,76	75,53	—	—	—	—	—	—	24	58,73	3,02	61,75	168	28	59	255	69	15	41	125	1
2	201	110	444	39,60	165,30	30,75	2,20	147,66	—	—	—	—	—	—	66	165,30	30,75	196,05	384	60	166	610	199	24	111	334	2
	293	163	653	49,68	224,03	33,77	4,96	223,19	—	—	—	—	—	—	90	224,03	33,77	257,80	552	88	225	865	268	39	152	459	
1	105	54	244	22,82	56,01	0,76	—	71,28	—	—	—	—	—	—	31	56,01	0,76	56,77	141	21	54	216	52	12	34	98	1
2	143	70	344	8,79	57,24	—	—	93,83	—	—	—	—	—	—	43	57,24	—	57,24	98	10	23	131	100	24	61	185	2
3	236	114	520	25,04	110,92	0,75	—	218,50	—	—	—	—	—	—	59	110,92	0,75	111,67	316	51	116	483	189	51	119	359	3
4	59	35	144	6,86	35,33	—	—	55,11	—	—	—	—	—	—	23	35,33	—	35,33	136	23	65	224	59	25	41	125	4
5	135	68	287	8,39	45,67	—	—	80,00	—	—	—	—	—	—	37	45,67	—	45,67	91	18	26	135	69	17	37	123	5
	678	341	1539	71,90	305,17	1,51	—	518,72	—	—	—	—	—	—	193	305,17	1,51	306,68	782	123	284	1189	469	129	292	890	
1	145	73	360	25,97	64,14	—	—	127,66	—	—	—	—	—	—	40	64,14	—	64,14	316	63	132	511	115	11	63	189	1
2	121	63	299	12,50	51,94	0,75	—	127,66	—	—	—	—	—	—	29	51,94	0,75	52,69	215	29	79	323	80	8	40	128	2
3	86	49	229	51,45	60,07	1,50	5,51	86,17	—	—	—	—	—	—	27	60,07	1,50	61,57	78	13	25	116	49	9	38	96	3
4	94	43	207	24,92	46,41	—	—	35,10	—	—	—	—	—	—	21	46,41	—	46,41	168	34	70	272	64	14	46	124	4
5	66	36	153	38,38	72,73	—	—	112,98	—	—	—	—	—	—	20	72,73	—	72,73	117	23	60	200	57	19	40	116	5
	512	264	1248	153,22	295,29	2,25	5,51	489,57	—	—	—	—	—	—	137	295,29	2,25	297,54	894	162	366	1422	365	61	227	653	
1	67	35	156	—	16,35	—	—	87,45	—	—	—	—	—	—	20	16,35	—	16,35	125	23	52	200	52	19	36	107	1
2	81	50	195	—	22,70	—	—	63,19	—	—	—	—	—	—	26	22,70	—	22,70	50	4	8	62	43	8	30	81	2
3	147	69	348	25,48	118,70	—	—	162,76	—	—	—	—	—	—	35	118,70	—	118,70	138	25	44	207	105	40	69	214	3
4	40	25	124	6,74	47,54	—	—	78,94	—	—	—	—	—	—	15	47,54	—	47,54	24	3	3	30	24	9	16	49	4

№ аулов по порядку	ЖИВОТНОВОДСТВО							СБОРЪ СѢНА					ИНВЕНТАРЬ				Промыслы		№ аулов по порядку
	ВЕРБЛЮДОВЪ				Всего овецъ	Всего козъ	Всего ословъ	Число хозяйствъ, косившихъ сѣно	ИМИ СОБРАНО СНОПОВЪ				Число хозяйствъ съ инвентаремъ	Количество			Число хозяйствъ		
									На своемъ покосѣ		На аренд. покосѣ								
	Взрослыхъ	До 2-хъ лѣтъ	До 1 года	Всего					Поливнымъ	Неполивнымъ	Поливнымъ	Неполивнымъ		Сохъ	Плуговъ	Боронъ	Вообще занимающихся промыслами	Въ томъ числѣ отпускающихъ батраковъ	
	41	42	43	44	45	46	47	48	49	50	51	52	58	59	60	61	62	63	
1	60	—	1	61	3878	194	—	50	—	55150	—	—	2	3000	19	23400	—	39	39	—	—	8	4	1
2	15	—	—	15	766	159	—	51	—	85700	—	—	4	2700	28	28800	—	49	50	—	—	12	8	2
3	10	1	—	11	395	177	—	49	4000	40400	—	—	4	1700	47	60300	400	46	46	—	6	26	22	3
4	68	7	4	79	2170	221	—	39	—	46200	—	700	1	2000	11	10500	—	36	36	—	—	10	9	4
5	18	—	1	19	1384	65	—	20	—	77000	—	—	1	1000	20	51000	500	20	14	6	6	4	3	5
	171	8	6	185	8593	816	—	209	4000	304450	—	700	12	10400	125	174000	900	190	185	6	12	60	46	
1	22	1	1	24	488	308	—	84	—	109900	—	—	3	800	82	91750	300	66	56	9	40	31	24	1
2	18	—	2	20	557	144	—	35	—	31700	—	—	—	—	21	22500	—	24	20	4	21	16	10	2
	40	1	3	44	1045	452	—	119	—	141600	—	—	3	800	103	114250	300	90	76	13	61	47	34	
1	34	1	1	36	1376	63	—	23	1500	35500	—	—	—	—	19	12500	—	20	20	—	—	8	6	1
2	80	—	1	81	4089	141	—	65	1200	69400	—	—	3	2300	59	49100	—	66	66	—	23	5	2	2
	114	1	2	117	5465	204	—	88	2700	104900	—	—	3	2300	78	61600	—	86	86	—	23	13	8	
1	16	4	—	20	948	75	—	31	—	33500	—	—	—	—	31	28300	—	31	31	—	—	4	2	1
2	71	7	3	81	1275	252	—	45	—	44100	—	—	1	1000	16	10900	—	42	42	—	—	14	13	2
3	52	1	1	54	2146	337	—	59	—	102700	—	—	5	5500	42	31050	1700	58	58	—	—	8	8	3
4	15	—	—	15	764	64	—	23	—	25900	—	—	2	2000	10	8500	1000	20	20	—	11	6	4	4
5	47	—	2	49	1174	169	—	39	—	37600	—	—	4	2300	14	10400	—	35	35	—	28	13	11	5
	201	12	6	219	6307	897	—	197	—	243800	—	—	12	10800	113	89150	2700	186	186	—	39	45	38	
1	83	1	2	86	3670	132	—	40	—	60000	—	—	5	8000	26	32200	—	38	38	—	—	4	1	1
2	60	1	5	66	2330	46	—	30	—	60000	—	—	5	7500	13	15500	—	24	24	—	—	10	9	2
3	1	—	—	1	25	20	—	27	3000	40500	—	—	—	—	28	63800	—	20	20	1	12	11	6	3
4	19	—	—	19	922	29	—	16	—	16500	—	—	2	3000	20	30900	—	20	20	—	—	3	3	4
5	4	—	—	4	207	27	—	20	—	53100	—	—	—	—	20	47600	200	15	10	5	5	3	2	5
	167	2	7	176	7154	254	—	133	3000	230100	—	—	12	18500	107	190000	200	117	112	6	17	31	21	
1	9	—	—	9	847	60	—	20	—	41100	—	—	—	—	—	—	—	20	20	—	6	1	1	1
2	2	—	—	2	383	102	—	26	—	29700	—	—	—	—	—	—	—	26	26	—	6	4	4	2
3	6	—	—	6	1034	223	—	35	—	76500	—	—	—	—	29	31600	1000	35	34	1	3	15	12	3
4	1	—	—	1	201	35	—	14	—	37100	—	—	—	—	9	8360	—	13	13	—	9	4	2	4

№№ аулов по порядку	№ общины, къ которой принадлежитъ аулъ	НАЗВАНІЕ Хозяйственнаго аула по аксакалу (1)	Урочища, при которомъ находится зимовка аула (2)	Родоначальника (3)	ВОДОПОЛЬЗОВАНІЕ Видъ и названіе источника при кстау (4)	Качество воды (5)	Сколько времени источникъ не изсякаетъ (6)	НАСЕЛЕНІЕ Число наличн хозяйствъ (7)	Въ томъ числѣ посторонніхъ (8)	Сверхъ того отсутствующихъ (9)	Число хозяйствъ: Кочующихъ (10)	Некочующихъ (11)	Число хозяйствъ, имѣющихъ земляныя жилыя постройки (12)	мужчинъ: Всего (13)	Въ томъ числѣ въ работ. возрастѣ (14)	№№ аулов по порядку
		КУРАГАТИНСКАЯ ВОЛОСТЬ														
		Административный аулъ № 10.														
5	307	Англасынъ Абъирлы . .	Каинды	Бесторсукъ	Р. Каинды / Колодцы	Прѣсн.	Лѣтомъ не бываетъ / Круглый годъ	49	1	1	49	—	3	248	112	5
6	»	Кабылбай Тлеули . . .	Кру-Узекъ	»	Колодцы	»	»	24	6	—	11	13	10	109	48	6
								169	8	5	152	17	15	845	392	
		Административный аулъ № 11.														
1	304	Байназаръ Сартъ . . .	Кызъ-Тоганъ	Тантай	Колодцы	Прѣсн.	Круглый годъ	58	—	—	56	2	2	260	136	1
2	»	Асильбекъ Дувана . .	Мечеть	»	Р. Курагата / Колодцы	»	»	11	1	—	11	—	—	45	24	2
3	»	Кайдаулъ Чолакъ .	Аякъ за Курагатой	»	Колодцы	Пр.и солен.	»	28	—	—	28	—	—	102	51	3
4	»	Казанкапъ Карабай . .	Туртъ-Куль	»	»	Пр.и солон.	»	11	1	—	5	6	—	48	25	4
5	»	Абды-Курманъ	Сасыкъ-кудукъ и Тандыръ-Кудукъ	»	»	»	»	32	—	—	28	4	—	126	61	5
6	»	Бекпаша Альдыбай . .	Мерке	»	Р. Мерке	Прѣсн.	»	37	2	—	26	11	—	159	71	6
								177	4	—	154	23	2	740	368	
		Всего по Курагатинской				волости . .		1894	82	28	1662	232	258	8703	4137	
		КУМЪАРЫКСКАЯ ВОЛОСТЬ														
		Административный аулъ № 1.														
1	236	Бійказы-Караулъ . . .	Когурчинъ	Майбасаръ	Когурчинъ	Прѣсн.	Круглый годъ	84	—	—	57	27	27	292	149	1
2	»	Туленды-Мамырбай .	Въ пескахъ	»	Колодецъ	»	»	19	—	—	14	5	4	53	28	2
								103	—	—	71	32	31	345	177	
		Административный аулъ № 2.														
1	—	Сабай-Таузакъ	Въ пескахъ	Боздакъ	Колодцы	Прѣсн.	Круглый годъ	15	—	—	15	—	1	57	29	1
2	—	Тажи-Карасай	»	Сандыкъ	Озеро, колодцы и ключъ	»	»	36	—	—	32	4	5	146	56	2
3	235	Буралкы-Сагымбекъ .	Мажинъ-арыкъ	»	Ар. Можинъ	»	Зимой не бываетъ	30	—	—	21	9	20	130	54	3
4	—	Джапаръ-Джаназаръ .	Въ пескахъ	Боздакъ	Колодецъ	»	Круглый годъ	17	—	—	16	1	3	64	32	4
5	—	Чунгурбай-Майли . .	»	»	»	»	»	17	—	—	16	1	1	59	29	5
6	235	Кузеубай Бейсембы . .	Байкузъ-арыкъ	»	Р. Чалъ и кл. Джаманъ	»	»	28	—	—	14	14	4	108	52	6
								143	—	—	114	29	34	564	252	
		Административный аулъ № 3.														
1	—	Байболъ-Байтлеу . . .	Въ пескахъ	Болтай	Колодцы	Прѣсн.	Круглый годъ	21	—	1	18	3	1	79	41	1
2	—	Дюйсебай Усембай . .	»	»	»	»	»	27	—	—	25	2	—	98	63	2
3	235	Сарыбай-Умырбай . .	Джаманъ-булакъ	»	Кумъ-арыкъ и кл. Джаманъ	»	»	27	—	—	11	16	18	99	50	3
4	—	Эсенаманъ Исурали . .	Въ пескахъ	»	Колодцы	»	»	39	—	1	25	14	3	112	55	4
5	235	Масатбай-Мама . . .	Давенъ-арыкъ	»	Ар. Давенъ	»	Зимой не бываетъ	15	—	—	2	13	3	47	24	5
6	»	Чоинъ-Балкобекъ . . .	Чалъ	»	Р. Чалъ	»	Круглый годъ	43	1	1	18	25	13	128	80	6
7	—	Канай-Амалбай . . .	Въ пескахъ	»	Колодецъ	»	»	21	1	1	15	6	2	88	41	7
8	—	Тажибай Карабасъ . .	»	»	»	»	»	21	—	—	11	10	—	69	28	8
								214	2	4	125	89	40	720	382	
		Административный аулъ № 4.														
1	234	Нурманали Байказы .	Аузъ-кора	Булюкъ	Ар. Бургантъ-тоганъ	Прѣсн.	Круглый годъ	54	—	—	30	24	33	231	123	1
2	»	Маймакъ-Бармынъ . .	Въ пескахъ	»	Колодецъ	»	»	25	—	—	—	25	—	115	48	2
3	»	Имамбекъ Чиныбекъ .	»	»	»	»	»	29	—	—	15	14	1	118	58	3
4	»	Сугурбай Тлеукабылъ .	Джауръ-Тоганъ	»	Арыкъ безъ назв.	»	»	32	1	—	9	23	21	150	72	4

Курагатинск. вол., адм. аул. №№ 10 и 11; Кумъ-Арыкск. вол., адм. аул. №№ 1, 2, 3 и 4.

№ ауловъ по порядку	НАСЕЛЕНІЕ: женщинъ: Всего	НАСЕЛЕНІЕ: женщинъ: Въ томъ числѣ въ рабоч. возрастѣ	НАСЕЛЕНІЕ: Всего лицъ обоего пола	ЗЕМЛЕПОЛЬЗОВАНІЕ: десятинъ своихъ: Люцерны	ЗЕМЛЕПОЛЬЗОВАНІЕ: десятинъ своихъ: посѣва: Поливного	ЗЕМЛЕПОЛЬЗОВАНІЕ: десятинъ своихъ: посѣва: Неполивного	ЗЕМЛЕПОЛЬЗОВАНІЕ: десятинъ своихъ: покоса: Поливного	ЗЕМЛЕПОЛЬЗОВАНІЕ: десятинъ своихъ: покоса: Неполивного	ЗЕМЛЕПОЛЬЗОВАНІЕ: Число хозяйствъ арендующихъ: Пашню	ЗЕМЛЕПОЛЬЗОВАНІЕ: Число хозяйствъ арендующихъ: Покосъ	ЗЕМЛЕПОЛЬЗОВАНІЕ: арендов. десятинъ: пашни: Поливной	ЗЕМЛЕПОЛЬЗОВАНІЕ: арендов. десятинъ: пашни: Неполивной	ЗЕМЛЕПОЛЬЗОВАНІЕ: арендов. десятинъ: покоса: Поливного	ЗЕМЛЕПОЛЬЗОВАНІЕ: арендов. десятинъ: покоса: Неполивного	ЖИВОТНОВОДСТВО: Число сѣющихъ хозяйствъ	ЖИВОТНОВОДСТВО: ими засѣяно десятинъ: Поливной	ЖИВОТНОВОДСТВО: ими засѣяно десятинъ: Неполивной	ЖИВОТНОВОДСТВО: ими засѣяно десятинъ: Всего	ЖИВОТНОВОДСТВО: лошадей: Взрослыхъ	ЖИВОТНОВОДСТВО: лошадей: До 2-хъ лѣтъ	ЖИВОТНОВОДСТВО: лошадей: До 1 года	ЖИВОТНОВОДСТВО: лошадей: Всего	ЖИВОТНОВОДСТВО: рогатаго скота: Взрослыхъ	ЖИВОТНОВОДСТВО: рогатаго скота: До 2-хъ лѣтъ	ЖИВОТНОВОДСТВО: рогатаго скота: До 1 года	ЖИВОТНОВОДСТВО: рогатаго скота: Всего	№ ауловъ по порядку
	15	16	17	18	19	20	21	22	23	24	25	26	27	28	29	30	31	32	33	34	35	36	37	38	39	40	
5	174	87	422	28,34	145,97	0,75	—	196,17	—	—	—	—	—	—	49	145,97	0,75	146,72	247	57	125	429	143	42	89	274	5
6	79	44	188	8,47	83,63	0,75	—	108,94	—	—	—	—	—	—	24	83,63	0,75	84,38	53	13	13	79	94	29	68	191	6
	588	310	1433	69,03	434,89	1,50	—	697,45	—	—	—	—	—	—	169	434,89	1,50	436,39	637	125	245	1007	461	147	308	916	
1	160	86	420	9,68	116,58	10,88	—	114,46	—	—	—	—	—	—	58	116,58	10,88	127,46	155	14	55	224	106	30	69	205	1
2	45	23	90	1,21	16,72	—	—	21,28	—	—	—	—	—	—	10	16,72	—	16,72	76	16	26	118	23	5	12	40	2
3	90	48	192	3,07	54,38	3,13	—	54,25	—	—	—	—	—	—	24	54,38	3,13	57,51	103	18	45	166	49	6	32	87	3
4	43	18	91	2,82	10,95	—	1,28	11,28	—	—	—	—	—	—	6	10,95	—	10,95	47	4	19	70	20	7	14	41	4
5	77	47	203	0,48	52,61	—	—	36,60	—	—	—	—	—	—	25	52,61	—	52,61	256	40	103	399	75	19	34	128	5
6	117	62	276	—	76,90	—	—	46,60	—	—	—	—	—	—	26	76,90	—	76,90	255	26	96	377	65	5	34	104	6
	532	284	1272	17,26	328,14	14,01	1,28	284,47	—	—	—	—	—	—	149	328,14	14,01	342,15	892	118	344	1354	338	72	195	605	
	6308	3289	15011	1032,50	4332,56	217,74	29,18	5461,17	—	1	—	—	—	1,49	1809	4332,56	217,74	4550,30	9685	1509	3810	15004	4897	1151	2908	8956	
1	233	114	525	62,98	219,35	109,50	—	201,49	—	—	—	—	—	—	82	219,35	109,50	328,85	251	50	91	392	149	34	78	261	1
2	48	27	101	6,42	43,13	19,07	—	36,60	—	—	—	—	—	—	17	43,13	19,07	62,20	34	2	12	48	20	5	12	37	2
	281	141	626	69,40	262,48	128,57	—	238,09	—	—	—	—	—	—	99	262,48	128,57	391,05	285	52	103	440	169	39	90	298	
1	39	22	96	2,98	51,76	28,50	—	46,81	—	—	—	—	—	—	15	51,76	28,50	80,26	28	1	1	30	25	7	12	44	1
2	125	56	271	15,97	105,40	60,00	—	87,66	—	—	—	—	—	—	36	105,40	60,00	165,40	262	36	112	410	61	16	20	97	2
3	97	54	227	33,71	94,82	45,38	—	84,47	—	—	—	—	—	—	26	94,82	45,38	140,20	84	12	16	112	49	13	27	89	3
4	55	23	119	14,52	56,83	27,00	—	68,72	—	—	—	—	—	—	17	56,83	27,00	83,83	73	14	28	115	25	2	12	39	4
5	78	31	137	12,66	80,63	30,75	—	56,38	—	—	—	—	—	—	17	80,63	30,75	111,38	132	24	47	203	47	14	19	80	5
6	94	42	202	18,55	84,68	36,01	—	79,58	—	—	—	—	—	—	27	84,68	36,01	120,69	55	5	12	72	60	18	38	116	6
	488	228	1052	98,39	474,12	227,64	—	423,62	—	—	—	—	—	—	138	474,12	227,64	701,76	634	92	216	942	267	70	128	465	
1	65	29	144	4,12	41,16	21,00	—	27,66	—	—	—	—	—	—	21	41,16	21,00	62,16	40	2	4	46	19	3	5	27	1
2	94	45	192	2,50	60,36	22,50	—	50,85	—	—	—	—	—	—	27	60,36	22,50	82,86	90	9	26	125	17	2	4	23	2
3	67	37	166	10,80	46,99	28,31	—	53,62	—	—	—	—	—	—	26	46,99	28,31	75,30	72	12	19	103	30	13	18	61	3
4	99	50	211	7,58	72,54	43,50	—	73,83	—	—	—	—	—	—	36	72,54	43,50	116,04	113	34	43	190	15	2	6	23	4
5	39	17	86	8,14	22,16	12,00	—	21,28	—	—	—	—	—	—	11	22,16	12,00	34,16	48	6	12	66	12	4	9	25	5
6	107	55	235	22,26	116,95	1,50	0,55	55,21	—	—	—	—	—	—	41	116,95	1,50	118,45	59	4	4	67	34	12	18	64	6
7	79	36	167	0,73	58,37	—	—	9,36	—	—	—	—	—	—	20	58,37	—	58,37	42	8	10	60	24	3	10	37	7
8	69	36	138	—	53,13	5,25	—	13,19	—	—	—	—	—	—	21	53,13	5,25	58,38	63	9	16	88	19	2	9	30	8
	619	305	1339	56,13	471,66	134,06	0,55	305,00	—	—	—	—	—	—	203	471,66	134,06	605,72	527	84	134	745	170	41	79	290	
1	167	81	398	35,80	181,50	82,52	—	105,53	—	—	—	—	—	—	51	181,50	82,52	264,02	179	21	51	251	147	29	79	255	1
2	89	42	204	1,86	65,65	37,50	—	90,64	—	—	—	—	—	—	25	65,65	37,50	103,15	38	7	6	51	24	5	11	40	2
3	108	53	226	—	77,90	41,25	—	94,89	—	—	—	—	—	—	28	77,90	41,25	119,15	85	13	21	119	34	5	10	49	3
4	104	60	254	22,50	81,05	42,75	—	70,00	—	—	—	—	—	—	30	81,05	42,75	123,80	37	2	—	39	39	12	25	76	4

Курагатинск. вол., адм. аул. №№ 10 и 11; Кумъ-Арыкск. вол., адм. аул. №№ 1, 2, 3 и 4.

№№ аулов по порядку	ЖИВОТНОВОДСТВО							СБОРЪ СѢНА			ИЛЮЦЕРНЫ				ИНВЕНТАРЬ				Промыслы		№№ аулов по порядку
	ВЕРБЛЮДОВЪ				Всего овецъ	Всего козъ	Всего ословъ	Число хозяйствъ, косившихъ сѣно	ИМИ СОБРАНО СНОПОВЪ		Покупка сѣна		Число хозяйствъ, сѣявшихъ люцерну	Собрано сноповъ ея	Куплено сноповъ ея	Число хозяйствъ съ инвентаремъ	Количество			Число хозяйствъ		
	Взрослыхъ	До 2-хъ лѣтъ	До 1 года	Всего					На своемъ покосѣ		Число покупавшихъ хозяйствъ	Куплено сноповъ					Сохъ	Плуговъ	Боронъ	Вообще занимающихся промыслами	Въ томъ числѣ отпускающихъ батраковъ	
									Поливномъ	Неполивномъ												
	41	42	43	44	45	46	47	48	49	50	53	54	55	56	57	58	59	60	61	62	63	
5	22	—	—	22	905	203	—	49	—	92200	—	—	41	35140	—	48	45	3	46	12	8	5
6	—	—	—	—	76	30	—	24	—	51200	—	—	11	10500	—	23	21	2	2	3	3	6
	40	—	—	40	3446	653	—	168	—	327800	—	—	90	85600	1000	165	159	6	72	39	30	
1	91	3	9	103	2445	342	—	58	—	53800	2	1300	15	12000	—	53	53	—	1	13	12	1
2	40	3	3	46	1445	57	—	10	—	10000	8	6200	5	1500	1300	9	9	—	—	2	—	2
3	60	7	1	68	2088	64	—	26	—	25500	13	13200	6	3800	500	24	25	—	—	4	4	3
4	23	1	2	26	698	5	—	9	700	5300	1	500	4	3500	—	9	9	—	—	8	4	4
5	74	2	7	83	3176	187	—	30	—	17200	16	12750	1	600	—	24	24	—	—	7	6	5
6	72	3	1	76	2969	306	—	32	—	21900	12	12400	—	—	—	26	26	—	1	10	4	6
	360	19	23	402	12821	961	—	165	700	133700	52	46350	31	21400	1800	145	146	—	2	44	30	
	2222	79	147	2448	89930	7744	—	1836	15900	2566750	200	216650	1214	1280300	18700	1697	1677	37	423	412	288	
1	103	6	10	119	3284	766	—	79	—	94700	2	1500	70	78100	300	82	82	—	33	4	3	1
2	48	2	6	56	809	145	—	18	—	17200	—	—	11	7950	—	18	18	—	12	—	—	2
	151	8	16	175	4093	911	—	97	—	111900	2	1500	81	86050	300	100	100	—	45	4	3	
1	53	2	2	57	1315	219	—	15	—	22000	1	1000	3	3700	—	15	12	3	14	1	1	1
2	154	14	19	187	3550	388	—	34	—	41200	5	2800	21	19800	—	36	34	3	1	3	3	2
3	32	1	6	39	816	554	—	27	—	39700	1	2000	29	41800	—	29	25	4	26	2	1	3
4	63	—	1	64	1577	452	—	17	—	32300	1	500	11	18000	—	17	15	2	16	—	—	4
5	89	4	10	103	2920	437	—	16	—	26500	2	7000	8	15700	1000	16	21	1	19	1	—	5
6	27	1	—	28	780	348	—	26	—	37400	—	—	28	23000	—	28	28	—	—	6	4	6
	418	22	38	478	10958	2398	—	135	—	199100	10	13300	100	122000	1000	141	135	13	76	13	9	
1	63	5	8	76	1065	171	—	20	—	13000	3	1200	7	5100	—	21	21	—	20	1	—	1
2	98	1	7	106	2063	320	—	27	—	23900	1	200	3	3100	—	26	26	—	—	—	—	2
3	20	2	3	25	664	265	—	27	—	25200	—	—	15	13400	—	23	23	—	22	3	1	3
4	134	10	6	150	2380	457	—	39	—	34700	3	2900	12	9400	—	38	38	—	31	2	1	4
5	12	—	2	14	252	115	—	15	—	10000	—	—	14	10100	—	15	15	—	15	2	2	5
6	16	1	2	19	957	319	—	39	300	25950	—	—	34	27600	100	43	41	2	1	4	3	6
7	76	6	4	86	999	684	—	11	—	4400	5	4300	2	900	—	21	21	—	—	1	1	7
8	68	1	4	73	1383	162	—	13	—	6200	2	2000	—	—	—	21	21	—	5	—	—	8
	487	26	36	549	9763	2493	—	191	300	143350	14	10600	87	69600	100	208	206	2	94	13	8	
1	89	6	17	112	1796	694	—	48	—	49600	1	600	47	44400		53	52	1	51	12	4	1
2	75	7	8	90	832	473	—	25	—	42600	—	—	3	2300	—	24	24	—	—	2	1	2
3	100	7	19	126	1851	701	—	28	—	44600	—	—	—	—	—	27	27	—	—	1	1	3
4	32	4	3	39	524	346	—	31	—	32900	1	1000	26	27900	—	30	29	1	29	5	1	4

№ аулов по порядку	№ общины, къ которой принадлежитъ аулъ	НАЗВАНІЕ: Хозяйственнаго аула по аксакалу	Урочища, при которомъ находится зимовка аула	Родоначальника	ВОДОПОЛЬЗОВАНІЕ: Видъ и названіе источника при кстау	Качество воды	Сколько времени источникъ не изсякаетъ	НАСЕЛЕНІЕ: Число наличн хозяйствъ	Въ томъ числѣ посторонніхъ	Сверхъ того отсутствующихъ	Число хозяйствъ: Кочующихъ	Некочующихъ	Число хозяйствъ имѣющихъ земляныя жилыя постройки	мужчинъ: Всего	Въ томъ числѣ въ рабоч. возрастѣ	№ аулов по порядку
		1	2	3	4	5	6	7	8	9	10	11	12	13	14	
		КУМЪ-АРЫКСКАЯ ВОЛОСТЬ														
		Административный аулъ № 4.														
5	234	Джетыбай-Сарыбай . .	Въ пескахъ	Булюкъ	Колодецъ	Прѣсн.	Круглый годъ	22	8	2	22	—	2	80	40	5
6	»	Чакалакъ Чиркбай . .	»	»	»	»	»	18	—	1	7	11	—	83	34	6
								180	9	3	83	97	57	777	375	
		Административный аулъ № 5														
1	233	Султанбекъ Джаманкулъ	Въ пескахъ	Байджигитъ	Озеро и Колодцы	Прѣсн.	Лѣтомъ не бываетъ Круглый годъ	36	—	1	26	10	—	137	59	1
2	»	Кырбасъ-Парманкулъ .	Талды	»	Р. Талды	»	»	40	—	—	17	23	9	172	85	2
3	»	Байтокъ-Карашъ . .	Въ пескахъ	»	Озеро и Колодцы	»	Лѣтомъ не бываетъ Круглый годъ	29	—	6	16	13	—	113	66	3
4	»	Усерь Бесембай . . .	»	»	»	»	»	29	—	—	29	—	—	79	44	4
5	»	Уразымбетъ Доскулъ .	»	»	»	»	»	12	—	—	8	4	—	37	17	5
								146	—	7	96	50	9	538	271	
		Административный аулъ № 6.														
1	233	Ускембай Наркозы . .	Акъ-булакъ	Джанкель	Кл.: Акъ и Сасыкъ	Прѣсн.	Круглый годъ	16	1	—	10	6	5	90	39	1
2	»	Монакъ-Саурыкъ . . .	»	»	Кл. Ауліе-кайнаръ и р. Талды	»	»	20	1	—	6	14	16	83	51	2
3	234	Алдабергенъ Са . . .	Кайланъ	»	Р. Талды и Чалъ	»	»	9	—	1	4	5	6	45	23	3
4	233	Садырмекъ Койбагаръ .	Талды	»	Р. Талды	»	»	18	—	1	15	3	5	86	38	4
5	»	Танабай Досай . . .	Аралъ-Тюбе	Кучукъ	»	»	»	30	—	—	4	26	13	109	51	5
6	»	Талдыбай Назаркулъ .	Въ пескахъ	»	Колодцы	Пр. и сол.	Зимой не бываетъ	20	—	—	11	9	—	67	32	6
7	»	Керимбекъ-Токтарбай .	»	Джанкель	»	Прѣсн.	»	29	—	—	23	6	—	131	54	7
								142	2	2	73	69	45	611	288	
		Административный аулъ № 7.														
1	231	Эму-Даютбай	Кумъ-Узюкъ	Козымъ	Ар. Кумъ-узекъ	Прѣсн.	Зимой не бываетъ	15	—	—	8	7	5	61	30	1
2	»	Кашке-Саурамбай . .	Въ пескахъ	»	Колодцы	»	Круглый годъ	19	—	—	19	—	—	69	33	2
3	»	Тугомбай Рыскулъ . .	Декресъ	»	Р. Дегересъ	»	»	15	—	1	10	5	5	74	34	3
4	»	Мадіяръ Букаръ . . .	Въ пескахъ	»	Колодцы	»	»	17	—	—	17	—	—	85	39	4
5	»	Калыбекъ-Джаманъ . .	Санрыкъ-Тюбе	»	Ар. Кійсыкъ	»	Зимой не бываетъ	16	—	—	5	11	11	60	36	5
6	»	Сасыкбай Тамабай . .	Копъ-курганъ	»	»	»	»	22	—	—	9	13	8	80	43	6
7	»	Тезекбай Джаманъ . .	Тосты-узень	»	Арыкъ безъ назв.	»	»	30	—	1	13	17	24	107	50	7
8	»	Абель-Карджау . . .	Въ пескахъ	»	Колодцы	»	Круглый годъ	11	—	—	11	—	1	41	19	8
9	»	Утельбай Даутбай . .	Тоспа	»	Кл. Тоспа	»	»	44	—	—	19	25	29	154	84	9
10	»	Асубай Чохобай . . .	Сумкайты	»	Р. Сумкайты и Колодецъ	Солонов.	Лѣтомъ не бываетъ Круглый годъ	17	—	—	9	8	7	59	29	10
								206	—	2	120	86	90	790	397	
		Административный аулъ № 8.														
1	232	Мирзаахметъ Садыръ .	Въ пескахъ	Байтели	Озеро и Колодцы	Прѣсн. Пр. и сол.	Круглый годъ	27	—	1	19	8	5	91	49	1
2	»	Касанъ-Джилкыбай . .	»	»	Колодцы	Прѣсн.	»	29	—	—	27	2	5	102	41	2
3	233	Мусакулъ Иманкулъ .	»	Бекбау	Колодецъ	»	»	26	—	—	26	—	—	91	38	3
4	232	Лаубай Бейсенъ . . .	Сазъ	Байтели	Ключи	»	Зимой не бываетъ	62	—	—	29	33	28	226	113	4
5	233	Мамбекъ Тамабай . . .	Талды	Бекбау	Р. Талды	»	Круглый годъ	18	—	1	3	15	17	68	36	5
								162	—	2	104	58	55	578	277	

№№ ауловъ по порядку	НАСЕЛЕНІЕ			ЗЕМЛЕПОЛЬЗОВАНІЕ										ЖИВОТНОВОДСТВО								№№ ауловъ по порядку
	Женщинъ		Всего лицъ обоего пола	Десятинъ своихъ					Число хозяйствъ арендующихъ		Арендов. десятинъ			Число сѣющихъ хозяйствъ	Ими засѣяно десятинъ			Лошадей				Рогатаго скота				
					Посѣва		Покоса				Пашни		Покоса												
	Всего	Въ томъ числѣ въ рабоч. возрастѣ		Люцерны	Полив-ного	Неполив-ного	Полив-ного	Неполив-ного	Пашню	Покосъ	Полив-ной	Неполив-ной	Полив-ного		Полив-ной	Неполив-ной	Всего	Взрос-лыхъ	До 2-хъ лѣтъ	До 1 года	Всего	Взрос-лыхъ	До 2-хъ лѣтъ	До 1 года	Всего	
	15	16	17	18	19	20	21	22	23	24	25	26	27	28	29	30	31	32	33	34	35	36	37	38	39	40	
5	68	35	148	1,53	47,67	27,00	—	49,15	—	—	—	—	—	—	21	47,67	27,00	74,67	45	4	6	55	22	—	8	30	5
6	60	35	143	—	46,72	31,50	—	57,02	—	—	—	—	—	—	18	46,72	31,50	78,22	72	16	29	117	17	3	5	25	6
	596	306	1373	61,69	500,49	262,52	—	467,23	—	—	—	—	—	—	173	500,49	262,52	763,01	456	63	113	632	283	54	138	475	
1	108	48	245	5,09	110,75	47,63	—	101,92	—	—	—	—	—	—	35	110,75	47,63	158,38	135	7	26	168	87	27	45	159	1
2	119	62	291	33,30	117,40	46,50	—	87,87	—	—	—	—	—	—	35	117,40	46,50	163,90	152	27	55	234	65	15	35	115	2
3	75	32	188	2,50	95,31	37,00	—	102,98	—	—	—	—	—	—	26	95,31	37,00	132,31	142	17	42	201	51	43	26	120	3
4	97	39	176	—	94,04	39,00	—	78,51	—	—	—	—	—	—	29	94,04	39,00	133,04	34	—	3	37	38	12	23	73	4
5	36	12	73	0,96	33,97	16,50	—	37,23	—	—	—	—	—	—	11	33,97	16,50	50,47	43	2	12	57	8	2	3	13	5
	435	193	973	41,85	451,47	186,63	—	408,51	—	—	—	—	—	—	136	451,47	186,63	638,10	506	53	138	697	249	99	132	480	
1	49	23	139	9,59	35,23	27,75	—	40,64	—	—	—	—	—	—	16	35,23	27,75	62,98	82	11	22	115	43	10	18	71	1
2	59	26	142	12,10	44,91	18,75	—	35,32	—	—	—	—	—	—	14	44,91	18,75	63,66	59	6	19	84	35	10	18	63	2
3	34	17	79	9,19	27,27	13,00	—	13,83	—	—	—	—	—	—	8	27,27	13,00	40,27	19	—	2	21	3	—	2	5	3
4	75	31	161	10,10	52,41	27,00	—	43,19	—	—	—	—	—	—	17	52,41	27,00	79,41	130	24	48	202	27	5	8	40	4
5	80	37	189	14,91	60,08	33,75	—	37,66	—	—	—	—	—	—	29	60,08	33,75	93,83	47	6	9	62	49	10	31	90	5
6	58	23	125	6,53	47,52	16,50	—	29,57	—	—	—	—	—	—	20	47,52	16,50	64,02	60	14	17	91	23	3	7	33	6
7	105	52	236	—	67,45	40,51	—	68,94	—	—	—	—	—	—	29	67,45	40,51	107,96	165	20	65	250	33	5	12	50	7
	460	209	1071	62,42	334,87	177,26	—	269,15	—	—	—	—	—	—	133	334,87	177,26	512,13	562	81	182	825	213	43	96	352	
1	56	32	117	9,27	22,05	15,25	—	15,96	—	—	—	—	—	—	15	22,05	15,25	37,30	50	5	11	66	14	1	6	21	1
2	79	38	148	7,66	33,12	15,00	—	9,15	—	—	—	—	—	—	19	33,12	15,00	48,12	173	20	68	261	17	4	11	32	2
3	46	27	120	10,65	32,22	17,63	—	34,04	—	—	—	—	—	—	15	32,22	17,63	49,85	54	13	30	97	22	5	12	39	3
4	68	36	153	5,65	27,23	16,50	—	21,91	—	—	—	—	—	—	17	27,23	16,50	43,73	125	20	40	185	26	5	11	42	4
5	53	27	113	15,89	30,44	15,75	—	21,49	—	—	—	—	—	—	15	30,44	15,75	46,19	29	4	1	34	16	4	9	29	5
6	67	35	147	12,58	49,04	27,38	—	32,98	—	—	—	—	—	—	22	49,04	27,38	76,42	78	14	18	110	32	13	9	54	6
7	84	43	191	21,21	43,53	32,38	—	24,68	—	—	—	—	—	—	24	43,53	32,38	75,91	79	9	21	109	26	3	15	44	7
8	38	21	79	8,55	32,04	13,50	—	12,55	—	—	—	—	—	—	11	32,04	13,50	45,54	88	6	26	120	22	8	9	39	8
9	124	64	278	28,06	77,57	47,26	—	58,73	—	—	—	—	—	—	38	77,57	47,26	124,83	161	38	65	264	48	10	22	80	9
10	51	27	110	9,67	37,03	20,38	—	18,29	—	—	—	—	—	—	17	37,03	20,38	57,41	145	24	61	230	21	4	10	35	10
	666	350	1456	129,19	384,27	221,03	—	249,78	—	—	—	—	—	—	193	384,27	221,03	605,30	982	153	341	1476	244	57	114	415	
1	83	43	174	13,39	77,50	40,25	—	73,29	—	—	—	—	—	—	27	77,50	40,25	117,75	147	15	59	221	68	12	36	116	1
2	89	44	191	10,24	68,70	38,63	—	65,96	—	—	—	—	—	—	29	68,70	38,63	107,33	214	23	96	333	71	8	31	110	2
3	79	38	170	6,13	45,27	21,00	—	37,34	—	—	—	—	—	—	26	45,27	21,00	66,27	105	29	51	185	32	6	17	55	3
4	223	99	449	50,72	179,03	88,13	—	92,87	—	—	—	—	—	—	56	179,03	88,13	267,16	312	62	111	485	178	59	82	319	4
5	46	22	114	12,58	31,06	12,75	—	—	—	—	—	—	—	—	14	31,06	12,75	43,81	20	2	3	25	12	4	7	23	5
	520	246	1098	93,06	401,56	200,76	—	274,46	—	—	—	—	—	—	152	401,56	200,76	602,32	798	131	320	1249	361	89	173	623	

№№ ауловъ по порядку	ЖИВОТНОВОДСТВО: ВЕРБЛЮДОВЪ: Взрослыхъ	ВЕРБЛЮДОВЪ: До 2-хъ лѣтъ	ВЕРБЛЮДОВЪ: До 1 года	ВЕРБЛЮДОВЪ: Всего	Всего овецъ	Всего козъ	Всего ословъ	СБОРЪ СѢНА: Число хозяйствъ, косившихъ сѣно	ИМИ СОБРАНО СНОПОВЪ: На своемъ покосѣ: Поливнымъ	На своемъ покосѣ: Неполивнымъ	На аренд. покосѣ: Поливнымъ	На аренд. покосѣ: Неполивнымъ	ЛЮЦЕРНЫ: Покупка сѣна: Число покупавшихъ хозяйствъ	Покупка сѣна: Куплено сноповъ	Число хозяйствъ, сѣявшихъ люцерну	Собрано снопов ея	Куплено снопов ея	ИНВЕНТАРЬ: Число хозяйствъ съ инвентаремъ	Количество: Сохъ	Плуговъ	Боронъ	Промыслы: Число хозяйствъ: Вообще занимающихся промыслами	Въ томъ числѣ отпускающихъ батрак	№№ ауловъ по порядку
	41	42	43	44	45	46	47	48	49	50	51	52	53	54	55	56	57	58	59	60	61	62	63	
5	58	5	6	69	915	389	—	21	—	23100	—	—	1	400	3	1900	—	22	22	—	3	—	—	5
6	78	3	11	92	1400	369	—	17	—	26800	—	—	1	2000	—	—	—	18	18	—	—	1	1	6
	432	32	64	528	7318	2972	—	170	—	219600	—	—	4	4000	79	76500	—	174	172	2	83	21	8	
1	118	18	12	148	2376	691	—	36	—	47900	—	—	1	1000	7	6300	—	30	30	—	11	2	1	1
2	43	4	1	48	1385	278	—	37	—	41300	—	—	3	3500	37	41300	—	39	41	—	32	9	7	2
3	64	6	12	82	1494	332	—	29	—	48400	—	—	6	15000	5	3100	—	29	27	2	28	8	4	3
4	82	7	10	99	1600	491	—	28	—	36900	—	—	—	—	—	—	—	25	25	—	—	2	1	4
5	20	3	—	23	433	154	—	11	—	17500	—	—	—	—	2	1200	—	10	10	—	—	1	1	5
	327	38	35	400	7288	1946	—	141	—	192000	—	—	10	19500	51	51900	—	133	133	2	71	22	14	
1	—	—	—	—	506	318	—	16	—	19100	—	—	—	—	16	11900	—	15	15	—	1	2	2	1
2	2	—	—	2	267	163	—	19	—	16600	—	—	—	—	17	15000	—	20	20	—	16	3	3	2
3	2	—	—	2	240	156	—	9	—	6500	—	—	—	—	9	11400	—	9	9	—	8	1	1	3
4	45	4	4	53	1206	374	—	18	—	20300	—	—	—	—	17	12500	—	17	17	—	15	—	—	4
5	4	—	—	4	118	222	—	30	—	17700	—	—	—	—	27	18500	—	30	30	—	—	7	3	5
6	47	5	3	55	623	340	—	20	—	13900	—	—	—	—	15	8100	—	20	20	—	14	—	—	6
7	118	10	13	141	2305	314	—	28	—	32400	—	—	1	500	—	—	—	17	17	—	—	2	1	7
	218	19	20	257	5265	1887	—	140	—	126500	—	—	1	500	101	77400	—	128	128	—	54	15	10	
1	30	5	4	39	298	51	—	15	—	7500	—	—	—	—	13	11500	—	12	11	1	1	—	—	1
2	128	11	19	158	1528	99	—	6	—	4300	—	—	8	4600	14	9500	—	15	15	—	—	1	—	2
3	25	—	3	28	532	98	—	14	—	16000	—	—	—	—	14	13200	—	15	15	—	—	2	1	3
4	77	9	3	89	1242	83	—	16	—	10300	—	—	—	—	13	7000	—	8	8	—	—	1	1	4
5	18	2	3	23	313	160	—	15	—	10100	—	—	—	—	16	19700	—	16	17	—	13	3	2	5
6	22	5	1	28	757	147	—	18	—	15500	—	—	2	1700	19	15600	1000	22	22	1	—	3	2	6
7	18	4	1	23	512	118	—	26	—	11600	—	—	1	400	30	26300	—	30	30	—	25	3	2	7
8	51	11	4	66	506	137	—	9	—	5900	—	—	—	—	11	10600	—	9	9	—	—	—	—	8
9	56	6	18	80	1184	121	—	41	—	27600	—	—	1	1000	42	34800	—	43	43	—	34	6	4	9
10	43	6	5	54	534	26	—	12	—	8600	—	—	2	1400	12	12000	—	15	15	—	15	1	1	10
	468	59	61	588	7406	1040	—	172	—	117400	—	—	14	9100	184	160200	1000	185	185	2	88	20	13	
1	61	5	5	71	1490	171	—	26	—	34450	—	—	—	—	17	16600	—	27	28	—	3	2	1	1
2	115	4	15	134	2275	421	—	29	—	31000	—	—	—	—	22	12700	—	29	29	—	4	—	—	2
3	75	1	6	82	1169	127	—	25	—	17550	—	—	—	—	17	7600	—	25	25	—	—	—	—	3
4	56	3	5	64	2383	676	—	59	—	46000	—	—	2	1400	58	62900	—	62	58	6	62	2	1	4
5	—	—	—	—	189	86	—	—	—	—	—	—	—	—	18	15600	—	18	18	—	18	1	—	5
	307	13	31	351	7506	1481	—	139	—	129000	—	—	2	1400	132	115400	—	161	158	6	87	5	2	

№ аулов по порядку	№ общин., къ которой принадлежитъ аулъ	НАЗВАНІЕ Хозяйственнаго аула по аксакалу	Урочища, при которомъ находится зимовка аула	Родоначальника	ВОДОПОЛЬЗОВАНІЕ Видъ и названіе источника при кстау	Качество воды	Сколько времени источникъ не изсякаетъ	НАСЕЛЕНІЕ Число наличн. хозяйствъ	Въ томъ числѣ посторонн.	Сверхъ того отсутствующихъ	Число хозяйствъ: Кочующихъ	Некочующихъ	Число хозяйствъ, имѣющихъ земляныя жилища постройки	МУЖЧИНЪ: Всего	Въ томъ числѣ въ рабоч. возрастѣ	№ аулов по порядку
		1	2	3	4	5	6	7	8	9	10	11	12	13	14	
		КУМЪ-АРЫКСКАЯ ВОЛОСТЬ														
		Административный аулъ № 9.														
1	236	Ахметъ-Казыбекъ . .	Когурчинъ	Джантай	Р. Когурчинъ	Прѣсн.	Круглый годъ	31	—	—	27	4	7	162	98	1
2	»	Сулейменъ Чалакызъ .	»	»	»	»	»	31	2	—	22	9	9	138	70	2
3	»	Джаманакъ Тынышбай	Въ пескахъ	»	Колодецъ	»	»	48	—	1	46	2	1	199	91	3
4	»	Агибай Джигитекъ . .	»	»	»	»	»	40	—	1	38	2	—	159	83	4
								150	2	2	133	17	17	658	342	
		Административный аулъ № 10.														
1	237	Сагимбекъ-Баитъ . . .	Кокъ-Доненъ Кыркъ-Кызыкъ	Айванъ	Ар. Алтынъ	Прѣсн.	Круглый годъ	71	—	—	58	13	5	295	128	1
2	»	Мамырбекъ-Байболатъ .	Джарты-Тюбе	»	Ар. Сары-бул.	»	»	37	3	—	24	13	3	194	89	2
3	»	Бійтокъ-Амынбай . . .	Сары-буланъ Кыркъ-Кызыкъ	»	»	»	»	33	—	—	17	16	7	135	67	3
4	»	Найманбай Байтума .	Кокъ-Доненъ	»	Р. Кокъ-доненъ	»	»	38	—	—	31	7	1	170	74	4
5	»	Козыбакъ-Акыльбекъ .	»	»	Ар. Алтынъ	»	»	28	—	—	24	4	3	128	50	5
								207	3	—	154	53	19	922	408	
		Всего по Кумъ-Арыкской волости . .						1653	18	22	1073	580	397	6503	3169	
		КУРКУРЕУСКАЯ ВОЛОСТЬ														
		Административный аулъ № 1.														
1	151	Конгурбай Рустемъ . .	Джери	Тунтугуръ	Кл. Карасу	Прѣсн.	Круглый годъ	2	—	—	1	1	—	6	2	1
2	»	Беркъ-Гурджи	Ташъ Алишъ	»	Ар. Акъ-Джаръ	»	Зимой не бываетъ	10	—	—	3	7	2	26	13	2
2	»	Медетбекъ Кулбай . .	Джеръ-Чибыръ	»	Кл. Карасу	»	Круглый годъ	9	—	—	9	—	2	27	11	3
4	»	Такали Бегали	Бабаханъ-Сай	»	»	»	»	3	—	—	—	3	1	9	4	4
5	»	Турали Тохтабай . . .	Джеръ-Чибыръ	»	Ар. Акъ-джаръ	»	Зимой не бываетъ	9	—	—	2	7	—	24	12	5
6	»	Шайдали Тюрягельды .	Чонъ-кара-Сай	»	»	»	»	10	—	—	5	5	—	29	14	6
7	»	Нурматъ Конушпай . .	»	»	»	»	»	12	—	—	4	8	3	27	17	7
8	»	Козыбай Назаръ . . .	»	»	»	»	»	11	—	—	3	8	—	43	18	8
9	»	Джунусъ-али Бакай .	»	»	»	»	»	10	2	—	7	3	—	31	14	9
10	»	Тургумбай Токе . . .	Кчи-кара-Сай	»	Кл. Карасу	»	Круглый годъ	8	—	—	6	2	—	22	10	10
11	»	Джіентай Токе	Бешъ-Сай	»	»	»	»	5	—	1	4	1	—	17	7	11
12	»	Темирбекъ Мурсалы . .	Тюя-Джаръ-Баши	»	»	»	»	23	—	—	15	8	—	69	44	12
13	»	Саты Олошъ	Чонъ-кара-Сай	»	»	»	»	5	—	—	2	3	—	10	7	13
14	»	Джуманъ Бейше . . .	Тюя-Джаръ	»	»	»	»	2	—	—	—	2	—	6	4	14
								119	2	1	61	58	8	346	177	
		Административный аулъ № 2.														
1	145	Сейдали Султанъ . . .	Чонъ-Курганъ	Чотанъ	Ар. Кокъ-сай	Прѣсн.	Зимой не бываетъ	23	—	8	11	12	3	87	39	1
2	141	Тайлякъ Кубенъ . . .	Кайнаръ	Чобакъ	Кайнаръ-бул. и родникъ	»	Круглый годъ	14	—	6	10	4	—	50	21	2
3	»	Тленъ Карашкой . . .	»	»	»	»	»	27	—	8	9	18	—	99	51	3
4	143	Маралбай Супатай . .	Ата-Чапканъ	»	Р. Куркуреу	»	»	18	—	6	6	12	—	58	28	4
								83	—	28	36	46	3	294	139	
		Административный аулъ № 3.														
1	154	Мамбекъ Беркъ . . .	Джери	Чарыкъ	Ар. Кыйра	Прѣсн.	Зимой не бываетъ	25	—	—	7	18	10	86	36	1
2	147	Ажибай Эсенали . . .	Чили-Тюбе	Байтубетъ	Ар. Кара-така	»	»	19	—	3	8	11	2	58	24	2
3	146	Медеръ Солтыбай . .	Джери	Чотанъ	Ар. Кыйра	»	»	7	—	3	1	6	2	19	13	3
4	»	Пшали Урманъ	»	»	Джери-бул.	»	Круглый годъ	18	—	—	11	7	1	51	23	4

Кумъ-Арыкск. вол., адм. аул. №№ 9 и 10; Куркуреуск. вол. адм. аул. №№ 1, 2 и 3.

№№ ауловъ по порядку	НАСЕЛЕНІЕ: женщинъ всего	НАСЕЛЕНІЕ: женщинъ въ томъ числѣ въ рабоч. возрастѣ	НАСЕЛЕНІЕ: всего лицъ обоего пола	ЗЕМЛЕПОЛЬЗОВАНІЕ: десятинъ своихъ: посѣва люцерны	посѣва поливного	посѣва неполивного	покоса поливного	покоса неполивного	Число хозяйствъ арендующихъ: пашню	Число хозяйствъ арендующихъ: покосъ	арендов. десятинъ: пашни поливной	пашни неполивной	покоса поливного	покоса неполивного	ЖИВОТНОВОДСТВО: Число съющихъ хозяйствъ	ими засѣяно десятинъ: поливной	ими засѣяно десятинъ: неполивной	ими засѣяно десятинъ: всего	ЛОШАДЕЙ: взрослыхъ	ЛОШАДЕЙ: до 2-хъ лѣтъ	ЛОШАДЕЙ: до 1 года	ЛОШАДЕЙ: всего	РОГАТАГО СКОТА: взрослыхъ	РОГАТАГО СКОТА: до 2-хъ лѣтъ	РОГАТАГО СКОТА: до 1 года	РОГАТАГО СКОТА: всего	№№ ауловъ по порядку
	15	16	17	18	19	20	21	22	23	24	25	26	27	28	29	30	31	32	33	34	35	36	37	38	39	40	
1	109	50	271	16,69	68,77	38,25	—	53,62	—	—	—	—	—	—	25	68,77	38,25	107,02	87	12	20	119	62	17	34	113	1
2	108	50	246	19,60	77,90	39,00	—	59,57	—	—	—	—	—	—	29	77,90	39,00	116,90	133	11	28	172	52	12	32	96	2
3	154	79	353	4,52	113,87	51,75	—	76,38	—	—	—	—	—	—	48	113,87	51,75	165,62	268	44	96	408	49	7	28	84	3
4	124	59	283	14,27	97,69	27,75	—	59,15	—	—	—	—	—	—	37	97,69	27,75	125,44	141	22	44	207	80	24	43	147	4
	495	238	1153	55,08	358,23	156,75	—	248,72	—	—	—	—	—	—	139	358,23	156,75	514,98	629	89	188	906	243	60	137	440	
1	250	124	545	40,16	275,56	0,75	—	116,60	—	—	—	—	—	—	66	275,56	0,75	276,31	434	68	166	668	224	47	98	369	1
2	133	69	327	15,52	182,96	—	0,73	45,74	—	—	—	—	—	—	34	182,96	—	182,96	119	20	32	171	61	10	26	97	2
3	108	52	243	16,37	103,98	—	—	38,63	—	—	—	—	—	—	27	103,98	—	103,98	64	12	15	91	46	9	19	74	3
4	125	70	295	13,15	131,78	3,75	—	28,09	—	—	—	—	—	—	38	131,78	3,75	135,53	150	23	55	228	82	18	31	131	4
5	107	51	235	14,04	112,51	—	—	37,66	—	—	—	—	—	—	28	112,51	—	112,51	161	19	52	232	63	13	36	112	5
	723	366	1645	99,24	806,79	4,50	0,73	266,82	—	—	—	—	—	—	193	806,79	4,50	811,29	928	142	320	1390	476	97	210	783	
	5283	2582	11786	766,45	4445,94	1699,72	1,28	3151,38	—	—	—	—	—	—	1559	4445,94	1699,72	6145,66	6307	940	2055	9302	2675	649	1297	4621	
1	2	2	8	0,65	9,68	—	0,55	—	—	—	—	—	—	—	2	9,68	—	9,68	24	5	5	34	1	—	1	2	1
2	18	10	44	1,70	41,54	—	3,49	—	—	—	—	—	—	—	6	41,54	—	41,54	11	—	1	12	9	1	7	17	2
3	33	16	60	2,78	121,77	—	0,18	—	—	—	—	—	—	—	9	121,77	—	121,77	66	12	30	108	24	2	6	32	3
4	5	3	14	0,65	4,50	—	1,66	—	—	—	—	—	—	—	2	4,50	—	4,50	1	—	—	1	2	2	2	6	4
5	23	8	47	1,63	25,37	—	—	—	—	—	—	—	—	—	7	25,37	—	25,37	16	2	2	20	15	4	5	24	5
6	19	9	48	1,60	36,56	—	—	—	—	—	—	—	—	—	9	36,56	—	36,56	15	2	4	21	14	2	6	22	6
7	21	12	48	1,11	26,39	—	2,39	—	—	—	—	—	—	—	10	26,39	—	26,39	28	2	5	35	11	1	5	17	7
8	21	13	64	1,70	30,11	—	0,55	—	—	—	—	—	—	—	6	30,11	—	30,11	11	1	—	12	17	4	10	31	8
9	20	10	51	2,94	40,82	—	—	1,28	—	—	—	—	—	—	9	40,82	—	40,82	20	1	4	25	15	4	9	28	9
10	19	10	41	1,54	47,85	—	—	—	—	—	—	—	—	—	8	47,85	—	47,85	18	2	4	24	21	—	7	28	10
11	12	8	29	1,01	25,72	—	0,18	—	—	—	—	—	—	—	5	25,72	—	25,72	13	—	2	15	12	—	5	17	11
12	60	32	129	6,38	90,97	—	1,61	—	—	—	—	—	—	—	13	90,97	—	90,97	60	3	14	77	26	7	15	48	12
13	8	4	18	0,36	17,79	—	—	—	—	—	—	—	—	—	5	17,79	—	17,79	1	—	—	1	5	1	4	10	13
14	3	3	9	0,20	3,00	—	0,55	—	—	—	—	—	—	—	2	3,00	—	3,00	2	—	—	2	2	—	1	3	14
	264	140	610	24,25	522,07	—	11,16	1,28	—	—	—	—	—	—	93	522,07	—	522,07	286	30	71	387	174	28	83	285	
1	97	47	184	8,63	107,11	—	8,44	21,28	—	—	—	—	—	—	20	107,11	—	107,11	69	4	18	91	84	15	38	137	1
2	50	25	100	1,57	57,64	—	3,30	11,06	—	—	—	—	—	—	13	57,64	—	57,64	83	11	21	115	28	3	13	44	2
3	67	36	166	3,46	87,00	—	1,47	31,06	—	—	—	—	—	—	26	87,00	—	87,00	44	6	11	61	41	2	20	63	3
4	51	25	109	1,63	29,13	—	5,87	6,18	—	—	—	—	—	—	10	29,13	—	29,13	53	5	15	73	33	4	14	51	4
	265	133	559	15,29	280,88	—	19,08	69,58	—	—	—	—	—	—	69	280,88	—	280,88	249	26	65	340	186	24	85	295	
1	64	37	150	6,14	44,31	—	1,19	16,52	—	—	—	—	—	—	17	44,31	—	44,31	31	1	3	35	35	8	19	62	1
2	40	21	98	2,52	54,67	—	8,17	2,66	—	—	—	—	—	—	19	54,67	—	54,67	35	5	6	47	35	1	10	46	2
3	27	11	46	0,19	10,00	—	1,83	1,49	—	—	—	—	—	—	2	10,00	—	10,00	7	1	2	10	10	1	7	18	3
4	49	21	100	8,82	38,14	—	11,01	4,89	—	—	—	—	—	—	17	38,14	—	38,14	84	17	39	140	44	7	20	71	4

Кумъ-Арыкск. вол., адм. аул. №№ 10 и 11; Куркуреуск. вол., адм. аул. №№ 1, 2 и 3.

№№ ауловъ по порядку	ЖИВОТНОВОДСТВО							СБОРЪ СѢНА			ИЛЮЦЕРНЫ				ИНВЕНТАРЬ				Промыслы		№№ ауловъ по порядку
	ВЕРБЛЮДОВЪ				Всего овецъ	Всего козъ	Всего ословъ	Число хозяйствъ, косившихъ сѣно	ИМИ СОБРАНО СНОПОВЪ		Покупка сѣна		Число хозяйствъ, сѣявшихъ люцерну	Собрано сноповъ ея	Куплено сноповъ ея	Число хозяйствъ съ инвентаремъ	Количество			Число хозяйствъ		
	Взрослыхъ	До 2-хъ лѣтъ	До 1 года	Всего					На своемъ покосѣ		Число покупавшихъ хозяйствъ	Куплено сноповъ					Сохъ	Плуговъ	Боронъ	Вообще занимающихся промыслами	Въ томъ числѣ отпускающихъ быкъ.	
									Поливномъ	Неполивномъ												
	41	42	43	44	45	46	47	48	49	50	53	54	55	56	57	58	59	60	61	62	63	
1	67	9	15	91	2026	535	—	31	—	25200	4	1900	27	20700	—	31	31	—	30	4	3	1
2	56	6	3	65	1212	599	—	27	—	28000	—	—	26	24300	—	31	32	—	2	1	—	2
3	234	22	18	274	3419	973	—	47	—	35900	—	—	9	5600	800	47	46	1	3	3	3	3
4	185	22	21	228	3026	753	—	36	—	27800	21	8550	16	17700	—	40	39	1	33	2	1	4
	542	59	57	658	9683	2860	—	141	—	116900	25	10450	78	68300	800	149	148	2	68	10	7	
1	120	10	14	144	4225	892	—	66	—	54800	—	—	63	49800	—	70	68	4	63	4	2	1
2	48	7	4	59	1203	390	—	32	400	21500	—	—	31	19250	—	35	35	—	—	7	5	2
3	7	—	—	7	533	177	—	31	—	18200	—	—	28	20300	—	32	32	—	27	4	4	3
4	65	3	5	73	2395	380	—	26	—	13200	—	—	32	16300	—	36	35	2	1	2	—	4
5	81	4	4	89	2567	442	—	27	—	17700	—	—	23	17400	—	25	25	—	—	2	1	5
	321	24	27	372	10923	2281	—	182	400	125400	—	—	177	123050	—	198	195	6	91	19	12	
	3671	300	385	4356	80203	20269	—	1508	700	1481150	82	70350	1070	950400	3200	1577	1560	35	757	142	86	
1	2	—	—	2	201	2	—	1	300	—	1	2000	1	1000	—	2	2	1	—	—	—	1
2	3	—	—	3	81	11	—	5	1900	—	—	—	5	2600	—	5	5	1	4	4	2	2
3	11	—	1	12	1357	19	4	1	100	—	4	2800	8	4250	200	9	9	3	4	1	—	3
4	—	—	—	—	8	16	—	3	900	—	—	—	3	1000	—	3	3	—	—	—	—	4
5	3	—	—	3	250	20	—	—	—	—	—	—	7	2500	—	2	2	—	—	1	—	5
6	2	2	1	5	60	22	—	—	—	—	—	—	9	2450	—	7	7	—	—	1	—	6
7	4	—	-	4	208	12	1	3	1300	—	—	—	6	1700	—	6	6	—	—	3	1	7
8	1	—	—	1	18	46	—	1	300	—	—	—	10	2600	—	5	4	1	—	4	4	8
9	6	1	1	8	504	29	4	1	—	600	1	400	9	4500	—	8	9	—	4	2	—	9
10	5	—	—	5	713	7	1	—	—	—	4	2800	5	2350	1500	7	8	—	2	—	—	10
11	7	—	—	7	271	40	—	1	100	—	2	1200	5	1550	—	5	5	—	1	—	—	11
12	22	3	3	28	613	162	1	5	880	—	1	300	22	9750	1050	13	9	6	8	7	4	12
13	—	1	—	1	—	—	—	—	—	—	1	200	4	550	—	4	4	—	3	—	—	13
14	—	—	—	—	—	2	—	1	300	—	—	—	1	300	—	2	2	—	1	—	—	14
	66	7	6	79	4284	388	11	22	6080	600	14	9700	95	37100	2750	78	75	12	27	23	11	
1	14	2	—	16	1191	188	2	22	4600	10000	3	1100	17	13200	500	19	20	—	7	3	1	1
2	22	1	1	24	1396	23	5	13	1800	5200	4	4800	6	2400	400	13	15	—	11	—	—	2
3	11	—	—	11	850	48	—	26	800	14600	1	500	14	5300	1200	22	23	—	13	5	4	3
4	11	—	—	11	1049	126	1	17	3200	2900	—	—	11	2500	—	11	11	—	1	6	6	4
	58	3	1	62	4486	385	8	78	10400	32700	8	6400	48	23400	2100	65	69	—	32	14	11	
1	7	—	—	7	271	—	—	21	650	7760	—	—	18	9400	—	24	24	—	3	3	3	1
2	3	—	—	3	160	20	1	17	4450	1250	—	—	14	3850	—	19	19	—	3	—	—	2
3	2	—	—	2	34	6	—	5	1000	700	—	—	1	300	—	1	1	—	—	1	1	3
4	15	2	—	17	996	24	2	12	6000	2300	2	1500	14	13500	—	10	11	—	1	4	3	4

№№ ауловъ по порядку	№ общины, къ которой принадлежитъ аулъ	НАЗВАНІЕ: Хозяйственнаго аула по аксакалу (1)	Урочища, при которомъ находится зимовка аула (2)	Родоначальника (3)	ВОДОПОЛЬЗОВАНІЕ: Видъ и названіе источника при кстау (4)	Качество воды (5)	Сколько времени источникъ не изсякаетъ (6)	НАСЕЛЕНІЕ: Число наличн. хозяйствъ (7)	Въ томъ числѣ постороннихъ (8)	Сверхъ того отсутствующихъ (9)	Число хозяйствъ: Кочующихъ (10)	Число хозяйствъ: Некочующихъ (11)	Число хозяйствъ, имѣющихъ земляныя жилыя постройки (12)	Мужчинъ: Всего (13)	Мужчинъ: Въ томъ числѣ въ рабоч. возрастѣ (14)	№№ ауловъ по порядку
		КУРКУРЕУСКАЯ ВОЛОСТЬ														
		Административный аулъ № 3.														
5	146	Байтокъ Джанай . . .	Чонъ-Курганъ	Чотанъ	Ар. Кыйра	Прѣсн.	Зимой не бываетъ	16	—	4	6	10	3	50	24	5
6	»	Нурмагометъ Джаманкызъ	Джери	»	»	»	»	22	—	1	4	18	4	62	34	6
								107	—	11	37	70	22	326	154	
		Административный аулъ № 4.														
1	155	Дербишали Умбетали .	Кара-чора	Балху	Ар. Кара-Чора Кара-Ташъ-бул.	Прѣсн. Сол.	Зимой не бываетъ	12	—	—	4	8	—	46	22	1
2	»	Айталы Босъ . . .	Бакты-арыкъ	»	Ар. Бакты	Прѣсн.	»	10	—	—	5	5	8	29	15	2
3	»	Турдали Байтемиръ . .	Кампа	»	Ар. Бакты Кара-Ташъ-бул.	» Сол.	»	15	—	6	4	11	1	45	20	3
4	»	Быркутбай Назарали .	Ташъ-Ташатъ	»	»	»	»	14		1	9	5	5	51	20	4
5	»	Асанъ Худайменде . .	Сары-Молда	»	»	»	»	16	—	1	7	9	—	75	32	5
6	»	Джанали Каипъ . .	Огузъ-Курганъ	Бакты	Ар. Бакты	Прѣсн.	»	11	—	4	4	7	1	30	13	6
7	»	Заке Ирали	Кара-чора	Айтуганъ	Ар. Кара-Чора	»	»	11	—	—	1	10	1	36	18	7
8	»	Баель Тлепъ	Бакты-арыкъ	Балху	Ар. Кара-Ташъ-бул.	Сол.	»	8	—	1	2	6	6	13	7	8
9	»	Джумабай Болатъ . .	Кара-чора	Айтуганъ	Ар. Кара-Чора	Прѣсн.	»	11	—	1	4	7	11	43	19	9
10	»	Джунусали Каработа .	Ногай-арыкъ	Карынтай	Ар. Ногай	»	»	15	—	9	1	14	8	40	26	10
11	»	Ахметбай Тулягенъ . .	Буры Курмысъ	Айтуганъ	Ар. Бакты	»	»	12	—	—	2	10	3	32	18	11
12	»	Барпы Османали . .	Сасыкъ-булакъ	Насыпъ	»	»	»	9	—	—	4	5	1	34	15	12
								144	—	23	47	97	45	474	225	
		Административный аулъ № 5.														
1	140	Кабулбекъ Джанкарашъ	Р. Куркуреу	Торткора	Чанкай	Прѣсн.	Зимой не бываетъ	20	—	—	12	8	7	66	36	1
2	»	Тайтеле Эдильбай . .	»	Чекеръ	Р. Куркуреу	»	Круглый годъ	19	—	1	9	10	3	87	34	2
3	»	Такы Назарали . .	»	»	Ар Джетымъ	»	Зимой не бываетъ	24	—	—	10	14	3	67	34	3
4	»	Айтматъ Кимбельды . .	»	»	»	»	»	22	—	—	9	13	8	79	36	5
5	»	Кемельбекъ Рыспекъ .	Ар. Кокъ-Сай	Торткора	Ар. Кокъ-сай	»	»	23	—	—	4	19	1	66	31	5
6	123	Султанали Нурали . .	Маймакъ	»	Ист. Куру-Маймакъ	»	Лѣтомъ не бываетъ	24	—	—	11	13	1	67	29	6
								132	—	1	55	77	23	432	200	
		Административный аулъ № 6.														
1	142	Батырбекъ Худайбергенъ	Арчакулъ	Кійра	Ар. Кара-Тока	Прѣсн.	Зимой не бываетъ	21	—	2	5	16	10	75	33	1
2	»	Ходжамкулъ Абиръ . .	»	»	»	»	»	23	—	4	8	15	3	71	35	2
3	148	Сеитали Айткучукъ . .	Сары-Ктай-арыкъ	Тюмень-Тамга	Ар. Сары-Ктай	»	»	21	—	5	11	10	4	87	37	3
4	»	Сопы Алы	Еки-чатъ	»	Р. Куркуреу	»	Круглый годъ	20	—	1	6	14	3	61	32	4
								85	—	12	30	55	20	294	137	
		Административный аулъ № 8.														
1	123	Имамбекъ Сарымсакъ .	Маймакъ	Тунтугуръ	Ар. Тунтугуръ-Чонъ	Прѣсн.	Зимой не бываетъ	11	—	10	8	3	—	36	15	1
2	152	Талкамбай Пша . .	Тортъ-Куль	»	Ар. Акъ-Джаръ	»	Круглый годъ	11	—	—	7	4	—	29	15	2
3	»	Айтеке Сатылганъ . .	Сары-Молда	»	Ар. Сары-Мулла	»	»	5	—	2	4	1	—	20	7	3
4	»	Болатбекъ Кокуль .	Сары-Молда-Сай	»	Ар. Акъ-Джаръ	»	»	4	—	—	2	2	—	13	9	4
5	123	Муратъ Аитназаръ . .	Маймакъ	»	Ар. Тунтугуръ-Чонъ	»	Зимой не бываетъ	10	—	—	3	7	—	35	17	5
6	»	Ерназаръ Норуспай . .	»	»	»	»	»	3	—	—	1	2	—	9	7	6
7	152	Умырали Али	Тайгана	»	Ар. Сары-Мулла	»	Круглый годъ	5	—	—	2	3	—	19	8	7
8	»	Джуманъ Сатылганъ .	Койташъ	»	Ар. Акъ-Джаръ	»	»	10	—	—	2	8	—	22	14	8
9	144	Баялы Сеитъ . . .	Шоралы	»	Кл. Шоралы	»	»	27	—	—	4	23	—	73	30	9
10	152	Шавданали Бекмурза .	Акъ-Джаръ	»	Ар. Акъ-Джаръ и Сары-Мулла	»	»	15	—	—	7	8	—	46	16	10

№ аулов по порядку	НАСЕЛЕНІЕ: женщинъ: Всего	НАСЕЛЕНІЕ: женщинъ: Въ томъ числѣ въ рабоч. возрастѣ	НАСЕЛЕНІЕ: Всего лицъ обоего пола	ЗЕМЛЕПОЛЬЗОВАНІЕ: десятинъ своихъ: Люцерны	ЗЕМЛЕПОЛЬЗОВАНІЕ: десятинъ своихъ: посѣва: Поливного	ЗЕМЛЕПОЛЬЗОВАНІЕ: десятинъ своихъ: посѣва: Неполивного	ЗЕМЛЕПОЛЬЗОВАНІЕ: десятинъ своихъ: покоса: Поливного	ЗЕМЛЕПОЛЬЗОВАНІЕ: десятинъ своихъ: покоса: Неполивного	ЗЕМЛЕПОЛЬЗОВАНІЕ: Число хозяйствъ арендующихъ: Пашню	ЗЕМЛЕПОЛЬЗОВАНІЕ: Число хозяйствъ арендующихъ: Покосъ	ЗЕМЛЕПОЛЬЗОВАНІЕ: арендов. десятинъ: пашни: Поливной	ЗЕМЛЕПОЛЬЗОВАНІЕ: арендов. десятинъ: пашни: Неполивной	ЗЕМЛЕПОЛЬЗОВАНІЕ: арендов. десятинъ: покоса: Поливного	ЗЕМЛЕПОЛЬЗОВАНІЕ: арендов. десятинъ: покоса: Неполивного	Число сѣющихъ хозяйствъ	ИМИ ЗАСѢЯНО ДЕСЯТИНЪ: Поливной	ИМИ ЗАСѢЯНО ДЕСЯТИНЪ: Неполивной	ИМИ ЗАСѢЯНО ДЕСЯТИНЪ: Всего	ЖИВОТНОВОДСТВО: ЛОШАДЕЙ: Взрослыхъ	ЛОШАДЕЙ: До 2-хъ лѣтъ	ЛОШАДЕЙ: До 1 года	ЛОШАДЕЙ: Всего	РОГАТАГО СКОТА: Взрослыхъ	РОГАТАГО СКОТА: До 2-хъ лѣтъ	РОГАТАГО СКОТА: До 1 года	РОГАТАГО СКОТА: Всего	№ аулов по порядку
	15	16	17	18	19	20	21	22	23	24	25	26	27	28	29	30	31	32	33	34	35	36	37	38	39	40	
5	35	16	85	4,22	41,26	—	13,58	3,83	—	—	—	—	—	—	15	41,26	—	41,26	26	3	7	36	42	5	19	66	5
6	48	28	110	4,35	50,68	—	15,41	2,55	—	—	—	—	—	—	20	50,68	—	50,68	30	5	10	45	46	7	19	72	6
	263	134	589	26,24	239,06	—	51,19	31,94	—	—	—	—	—	—	90	239,06	—	239,06	213	33	67	313	212	29	94	335	
1	38	18	84	1,50	26,96	—	—	4,69	—	—	—	—	—	—	8	26,96	—	26,96	18	2	5	25	22	2	10	34	1
2	22	14	51	1,44	61,51	—	0,83	—	—	—	—	—	—	—	7	61,51	—	61,51	40	8	9	57	30	7	12	49	2
3	32	19	77	2,55	44,63	—	—	3,38	—	—	—	—	—	—	15	44,63	—	44,63	33	8	10	51	34	2	13	49	3
4	33	18	84	0,92	31,46	0,85	0,18	2,77	—	—	—	—	—	—	14	31,46	0,85	32,31	14	1	—	15	16	—	8	24	4
5	46	26	121	1,67	34,10	0,43	0,18	4,36	—	—	—	—	—	—	9	34,10	0,43	34,53	43	6	19	68	26	2	13	41	5
6	31	17	61	1,05	28,50	—	—	2,55	—	—	—	—	—	—	10	28,50	—	28,50	9	—	—	9	22	7	12	41	6
7	22	8	58	0,95	26,25	—	1,10	3,51	—	—	—	—	—	—	10	26,15	—	26,25	6	4	—	10	6	2	6	14	7
8	17	7	30	1,83	27,88	—	—	3,83	—	—	—	—	—	—	8	27,88	—	27,88	6	1	1	8	9	1	2	12	8
9	32	14	75	1,60	20,92	—	—	6,81	—	—	—	—	—	—	6	20,92	—	20,92	17	—	1	18	22	2	12	36	9
10	27	16	67	1,54	18,00	—	—	2,23	—	—	—	—	—	—	6	18,00	—	18,00	6	—	—	6	14	—	5	19	10
11	21	11	53	0,92	30,00	—	—	6,49	—	—	—	—	—	—	11	30,00	—	30,00	7	1	—	8	12	7	8	27	11
12	18	10	52	1,50	25,78	—	0,64	4,57	—	—	—	—	—	—	9	25,78	—	25,78	11	—	2	13	19	—	9	28	12
	339	178	813	17,47	375,99	1,28	2,93	45,19	—	—	—	—	—	—	113	375,99	1,28	377,27	210	31	47	288	232	32	110	374	
1	51	30	117	4,44	63,05	—	6,06	15,32	—	—	—	—	—	—	16	63,05	—	63,05	52	6	9	67	45	9	22	76	1
2	70	34	157	4,12	73,79	—	6,42	12,34	—	—	—	—	—	—	12	73,79	—	73,79	66	10	22	98	52	4	21	77	2
3	56	30	123	1,24	36,48	—	6,61	16,17	—	—	—	—	—	—	16	36,48	—	36,48	41	7	7	55	37	8	20	65	3
4	77	36	156	4,38	76,41	—	16,69	13,20	—	—	—	—	—	—	20	76,41	—	76,41	56	11	21	88	47	4	18	69	4
5	53	30	119	1,50	65,25	—	7,16	3,40	—	—	—	—	—	—	18	65,25	—	65,25	15	1	2	18	14	4	7	25	5
6	59	33	126	9,29	59,46	—	—	21,28	—	—	—	—	—	—	21	59,46	—	59,46	50	5	22	77	43	6	21	70	6
	366	193	798	24,97	374,44	—	42,94	81,71	—	—	—	—	—	—	103	374,44	—	374,44	280	40	83	403	238	35	109	382	
1	64	30	139	5,07	63,15	—	14,68	4,47	—	—	—	—	—	—	15	63,15	—	63,15	30	5	3	38	27	4	16	47	1
2	47	29	118	8,10	98,29	—	19,63	20,00	—	—	—	—	—	—	16	98,29	—	98,29	67	10	22	99	62	8	26	96	2
3	45	27	132	4,25	63,75	—	11,20	1,81	—	—	—	—	—	—	20	63,75	—	63,75	37	2	12	51	28	2	18	48	3
4	46	23	107	0,59	39,75	—	4,77	15,32	—	—	—	—	—	—	14	39,75	—	39,75	31	1	8	40	46	6	19	71	4
	202	109	496	18,01	264,94	—	50,28	41,60	—	—	—	—	—	—	65	264,94	—	264,94	165	18	45	228	163	20	79	262	
1	25	16	61	3,07	59,07	—	14,86	—	—	—	—	—	—	—	8	59,07	—	59,07	59	11	23	93	37	5	21	63	1
2	24	11	53	2,75	40,75	—	5,50	—	—	—	—	—	—	—	11	40,75	—	40,75	26	3	3	32	33	2	13	48	2
3	17	7	37	0,98	24,61	—	2,39	—	—	—	—	—	—	—	5	24,61	—	24,61	9	2	5	16	12	1	4	17	3
4	10	6	23	1,21	16,36	—	1,10	—	—	—	—	—	—	—	3	16,36	—	16,36	7	1	2	10	7	—	3	10	4
5	20	10	55	2,87	60,37	—	6,06	—	—	—	—	—	—	—	10	60,37	—	60,37	11	2	—	13	17	—	9	26	5
6	10	3	19	0,65	8,29	—	0,92	—	—	—	—	—	—	—	3	8,29	—	8,29	9	2	5	16	4	—	3	7	6
7	14	5	33	1,54	24,66	—	2,02	—	—	—	—	—	—	—	5	24,66	—	24,66	6	—	3	9	5	1	4	10	7
8	23	9	45	0,95	27,95	—	2,48	—	—	—	—	—	—	—	9	27,95	—	27,95	7	—	1	8	4	—	2	6	8
9	62	34	135	3,52	55,34	—	10,36	—	—	—	—	—	—	—	23	55,34	—	55,34	51	11	15	77	56	6	26	88	9
10	49	25	95	2,81	47,51	—	3,03	—	—	—	—	—	—	—	8	47,51	—	47,51	18	—	7	25	15	1	9	25	10

№ аулов по порядку	ЖИВОТНОВОДСТВО							СБОРЪ СѢНА							№ аулов по порядку
	ВЕРБЛЮДОВЪ				Всего овецъ	Всего козъ	Всегоословъ	Число хозяйствъ, косившихъ сѣно	ИМИ СОБРАНО СНОПОВЪ				ИЛЮЦЕРНЫ		
									На своемъ покосѣ		На аренд. покосѣ		Покупка сѣна		
	Взрослыхъ	До 2-хъ лѣтъ	До 1 года	Всего					Поливнымъ	Неполивнымъ	Поливнымъ	Неполивнымъ	Число покупавшихъ хозяйствъ	Куплено сноповъ	Число хозяйствъ, сѣявшихъ люцерну
	41	42	43	44	45	46	47	48	49	50	51	52	53	54	55
5	13	—	3	16	1091	37	2	13	7400	1800	—	—	—	—	10
6	6	—	—	6	582	42	—	18	8400	1200	—	—	1	1000	12
	46	2	3	51	3134	129	5	86	27900	15010	—	—	3	2500	69
1	3	1	—	4	60	40	—	11	—	2200	—	—	—	—	9
2	7	—	1	8	387	27	—	5	450	—	—	—	1	400	7
3	14	—	—	14	820	—	—	12	—	1590	—	—	2	1100	12
4	6	—	—	6	80	30	—	11	100	1300	—	—	—	—	10
5	8	—	—	8	351	26	—	16	100	2050	—	—	4	2600	12
6	2	1	—	3	120	—	—	4	—	1200	—	—	4	700	5
7	1	—	—	1	—	6	1	9	600	1650	—	—	—	—	7
8	2	—	1	3	71	12	—	4	—	1800	—	—	—	—	8
9	5	—	—	5	206	10	—	10	—	3200	—	—	—	—	11
10	1	—	—	1	235	40	2	7	—	1050	—	—	2	350	9
11	—	—	—	—	10	25	—	11	—	3050	—	—	2	400	5
12	2	—	—	2	195	12	—	7	350	2150	—	—	2	400	5
	51	2	2	55	2535	228	3	107	1600	21240	—	—	17	5950	100
1	11	3	—	14	773	91	2	18	3300	7200	—	—	—	—	13
2	13	—	1	14	1194	95	2	14	3500	5800	—	—	2	1600	9
3	5	—	—	5	483	78	—	23	3600	7600	—	—	2	500	8
4	15	—	2	17	690	46	2	18	9100	6200	—	—	6	4700	12
5	1	—	—	1	71	26	1	16	3900	1600	—	—	2	600	8
6	21	1	—	22	1036	31	1	20	—	10000	—	—	—	—	19
	66	4	3	73	4247	367	8	109	23400	38400	—	—	12	7400	69
1	10	—	—	10	456	56	1	19	8000	2100	—	—	—	—	19
2	16	—	3	19	1558	51	2	18	10700	9400	—	—	1	3000	15
3	13	1	2	16	245	25	—	19	6100	850	—	—	1	200	12
4	8	1	—	9	782	62	3	19	2600	7200	—	—	—	—	3
	47	2	5	54	3041	194	6	75	27400	19550	—	—	2	3200	49
1	15	—	—	15	1952	50	1	10	8100	—	—	—	—	—	9
2	6	1	—	7	405	54	—	9	3000	—	—	—	—	—	10
3	—	—	—	—	150	—	—	5	1300	—	—	—	1	300	4
4	2	—	—	2	100	—	—	2	600	—	—	—	—	—	3
5	9	—	2	11	231	64	—	9	3300	—	—	—	3	1000	10
6	1	—	—	1	101	—	—	2	500	—	—	—	1	200	3
7	—	—	—	—	—	—	—	3	1100	—	—	—	—	—	5
8	4	—	1	5	40	—	—	6	1350	—	—	—	1	100	4
9	12	2	2	16	825	28	—	23	5650	—	—	—	1	200	20
10	4	—	—	4	452	47	—	7	1650	—	—	—	1	300	12

№ аулов по порядку	ИНВЕНТАРЬ				Промыслы		№ аулов по порядку
	Число хозяйствъ съ инвентаремъ	Количество			Число хозяйствъ		
		Сохъ	Плуговъ	Боронъ	Вообще занимающихся промыслами	Въ томъ числѣ отпускающихъ батрак.	
	58	59	60	61	62	63	
5	14	14	1	—	4	2	5
6	21	21	—	—	13	9	6
	89	90	1	7	25	18	
1	8	8	—	—	2	1	1
2	6	5	1	2	1	1	2
3	11	11	—	—	3	3	3
4	12	11	—	1	1	1	4
5	11	12	—	3	6	6	5
6	7	7	—	—	1	1	6
7	2	3	—	—	3	3	7
8	7	7	—	—	1	1	8
9	11	10	1	1	—	—	9
10	10	10	—	—	2	2	10
11	8	9	—	—	4	4	11
12	6	7	—	—	—	—	12
	99	100	2	7	24	23	
1	16	17	—	1	2	2	1
2	14	20	1	1	5	4	2
3	11	11	—	—	5	5	3
4	11	15	2	5	3	2	4
5	8	8	—	1	3	3	5
6	16	16	—	9	4	4	6
	76	87	3	17	22	20	
1	11	8	3	3	6	4	1
2	15	19	—	3	8	7	2
3	18	18	—	11	1	1	3
4	15	15	—	—	6	4	4
5	59	60	3	17	21	16	
6	7	7	—	5	4	3	1
7	10	10	—	—	—	—	2
8	2	2	—	—	1	—	3
9	3	3	—	—	3	2	4
10	9	10	—	5	2	2	5
11	3	3	—	2	1	1	6
12	5	5	—	4	—	—	7
13	9	9	—	7	2	2	8
14	25	25	—	7	5	2	9
15	13	13	—	1	3	3	10

№ аулов по порядку	№ общины, въ которой принадлежитъ аулъ	НАЗВАНІЕ: Хозяйственнаго аула по аксакалу	Урочища, при которомъ находится зимовка аула	Родона-чальника	ВОДОПОЛЬЗОВАНІЕ: Видъ и названіе источника при кстау	Качество воды	Сколько времени источникъ не изсякаетъ	НАСЕЛЕНІЕ: Число наличн. хозяйствъ	Въ томъ числѣ посторонніхъ	Сверхъ того отсутствующихъ	Число хозяйствъ: Кочующихъ	Некочующихъ	Число хозяйствъ имѣющихъ земляныя жилыя постройки	мужчинъ: Всего	Въ томъ числѣ въ рабоч. возрастѣ	№ аулов по порядку
		1	2	3	4	5	6	7	8	9	10	11	12	13	14	
		КУРКУРЕУСКАЯ ВОЛОСТЬ														
		Административный аулъ № 8.														
11	152	Курманали Бекназаръ .	Кара-Сай	Тунтугуръ	Ар. Сары-Мулла	Прѣсн.	Круглый годъ	12	—	—	4	8	—	29	16	11
12	123	Джолдашбай Байсалъ .	»	»	Ар. Тунтугуръ-Чонъ	»	Зимой не бываетъ	10	—	—	4	6	—	33	20	12
								123	—	12	48	75	—	364	174	
		Административный аулъ № 9.														
1	122	Умбетали Тулябекъ . .	Маймакъ	Саткей	Маймакъ-бул.	Прѣсн.	Круглый годъ	19	—	1	8	11	5	66	28	1
2	»	Тургумбай Сарымсакъ .	»	»	»	»	»	16	—	2	3	13	8	62	31	2
3	123	Гуль Булатъ	»	Самыръ	»	»	»	23	—	—	5	18	12	74	39	3
4	»	Тогусбай Беркъ . . .	»	»	»	»	»	21	—	—	2	19	3	54	30	4
5	»	Асильбекъ Джанабекъ .	Акъ-чій	Тунтугуръ	Родникъ	»	»	23	—	—	13	10	3	71	34	5
6	»	Эсенали Джанали . . .	»	»	Родникъ	»	»	49	—	—	16	33	21	120	62	6
7	»	Казакбай Акынбекъ .	Аралъ	»	Ар. Таръ-Нау	»	»	2	—	—	1	1	—	6	2	7
								153	—	3	48	105	52	453	226	
		Административный аулъ № 12.														
1	169	Юсупали Актайлакъ .	Куръ-Сай	Кійра	Р. Куркуреу	Прѣсн.	Зимой не бываетъ	20	—	—	6	14	—	60	31	1
2	»	Матке Базаръ	Бабаханъ	»	Ар. Кійры	»	»	17	—	—	9	8	—	52	23	2
3	»	Нурали Джіентай . .	Джуванъ-Тюбе	»	Р. Куркуреу	»	»	18	—	1	12	6	—	56	30	3
4	153	Дюшебай Бердыкулъ .	Бабаханъ	»	Бастау-бул.	»	Круглый годъ	10	—	1	4	6	—	26	15	4
5	»	Калыбай Истамбекъ .	Капка-ташъ, Сары-иннуръ	»	»	»	»	16	—	—	6	10	—	47	25	5
6	»	Худайбергенъ Айтназаръ	Караулъ-тюбе	»	»	»	»	15	—	—	4	11	—	49	25	6
								96	—	2	41	55	—	290	149	
		Административный аулъ № 13.														
1	151	Юсупъ Батырбекъ . .	Кокъ-Булакъ	Тунтугуръ	Ар. Акъ-Джаръ	Прѣсн.	Круглый годъ	17	—	—	2	15	—	49	23	1
2	»	Чанкай Акы	Чонъ-арыкъ	»	Ар. Чонъ	»	Зимой не бываетъ	14	—	1	6	8	—	42	17	2
3	»	Тоялы Акымбекъ . .	Джеръ-Чибыръ	»	Ар. Акъ-Джаръ	»	Круглый годъ	19	—	—	12	7	—	51	23	3
4	»	Эшали Мамбетали	Кара-Сай	»	»	»	»	13	—	—	6	7	—	36	17	4
5	»	Таштамбекъ Сатылганъ	Учъ-Алышъ	»	»	»	»	10	—	—	6	4	1	36	16	5
6	»	Джіенъ-шора Карбасъ .	»	»	»	»	»	13	—	—	6	7	—	48	16	6
7	»	Шабырбекъ Джундыбай	Каирма	»	»	»	»	9	—	1	7	2	—	41	20	7
8	»	Худайбергенъ Джіенали	Кара-Сай	»	»	»	»	16	—	—	6	10	—	59	21	8
								111	—	2	51	60	1	362	153	
		Административный аулъ № 14.														
1	142	Абдубакыръ Нурабай .	Арчакулъ	Тоголакбашъ	Тоголакбашъ-ар.	Прѣсн.	Круглый годъ	47	—	3	18	29	8	179	87	1
2	»	Алымбекъ Нурабъ . .	»	Каратака	Ар. Кара-Така	»	Зимой не бываетъ	14	—	1	3	11	9	45	24	2
3	148	Асыль Рустемъ . .	Сары Ктай-арыкъ	Тюмень-Тамга	Ар. Сары-Ктай	»	»	12	—	4	4	8	1	41	18	3
4	»	Мирзараимъ Байходжа .	Кертеней-арыкъ	»	Ар. Кертеней	»	Круглый годъ	18	—	—	8	10	1	57	27	4
								91	—	8	33	58	19	322	156	
		Всего по Куркуреуской волости . .						1243	2	103	487	756	193	3957	1890	
		КУЧЕНЕЙСКАЯ ВОЛОСТЬ														
		Административный аулъ № 1.														
1	69	Сартбай Даирбекъ . .	Тасты-Кусакъ	Бестерекъ	Ар. Корсыбай	Прѣсн.	На 10½ мѣсяцевъ	30	—	—	—	30	30	103	57	1
2	64	Суранчи Кульджамбай .	Тюре	»	Р. Таласъ	»	Круглый годъ	57	—	—	57	—	56	193	110	2
3	»	Джурамбай Бельгибай .	Пески и Тюре	»	Колодцы и р. Таласъ	»	»	41	1	—	41	—	22	148	71	3
								128	1	—	98	30	108	444	238	

Куркуреуск. вол., адм. аул. №№ 8, 9, 12, 13 и 14; Кученейск. вол., адм. аулъ № 1.

№№ ауловъ по порядку	НАСЕЛЕНІЕ			ЗЕМЛЕПОЛЬЗОВАНІЕ										ЖИВОТНОВОДСТВО								№№ ауловъ по порядку
	Женщинъ		Всего лицъ обоего пола	Десятинъ своихъ					Число хозяйствъ арендующихъ		Арендов. десятинъ			Число сѣющихъ хозяйствъ	Ими засѣяно десятинъ			Лошадей				Рогатаго скота				
					Посѣва		Покоса				Пашни		Покоса												
	Всего	Въ томъ числѣ въ рабоч. возрастѣ		Люцерны	Полив-ного	Неполив-ного	Полив-ного	Неполив-ного	Пашню	Покосъ	Полив-ной	Неполив-ной	Полив-ного		Полив-ной	Неполив-ной	Всего	Взрос-лыхъ	До 2-хъ лѣтъ	До 1 года	Всего	Взрос-лыхъ	До 2-хъ лѣтъ	До 1 года	Всего	
	15	16	17	18	19	20	21	22	23	24	25	26	27	28	29	30	31	32	33	34	35	36	37	38	39	40	
11	31	14	60	1,92	31,52	—	2,84	—	—	—	—	—	—	—	10	31,52	—	31,52	30	5	8	43	18	—	3	21	11
12	27	13	60	2,32	36,96		2,66	1,06	—	—	—	—	—	—	9	36,96	—	36,96	20	3	7	30	21	—	6	27	12
	312	153	676	24,59	433,39	—	54,22	1,06	—	—	—	—	—	—	104	433,39	—	433,39	253	40	79	372	229	16	103	348	
1	54	29	120	6,63	63,09	—	2,20	—	—	—	—	—	—	—	16	63,09	—	63,09	48	8	12	68	58	14	28	100	1
2	44	23	106	5,36	52,32	—	3,30	0.43	—	—	—	—	—	—	11	52,32	—	52,32	30	1	6	37	29	3	16	48	2
3	57	31	131	6,60	49,60	—	—	15,85	—	—	—	—	—	—	14	49,60	—	49,60	22	1	2	25	31	5	20	56	3
4	57	29	111	3,53	40,91	—	—	10,00	—	—	—	—	—	—	13	40,91	—	40,91	18	1	3	22	24	4	12	40	4
5	71	35	142	6,47	146,12	—	5,32	1,70	—	—	—	—	—	—	23	146,12	—	146,12	49	—	11	60	63	1	21	85	5
6	115	64	235	9,29	195,51	—	11,02	9,36	—	—	—	—	—	—	42	195,51	—	195,51	84	19	6	109	79	—	41	120	6
7	7	2	13	—	7,50	—	2,75	1,06	—	—	—	—	—	—	2	7,50	—	7,50	2	—	—	2	1	—	1	2	7
	405	213	858	37,88	555,05	—	24,59	38,40	—	—	—	—	—	—	121	555,05	—	555,05	253	30	40	323	285	27	139	451	
1	43	24	103	2,45	24,00	—	2,11	—	—	—	—	—	—	—	9	24,00	—	24,00	42	4	13	59	36	6	20	62	1
2	32	21	84	1,54	36,75	—	0,37	4,46	—	—	—	—	—	—	11	36,75	—	36,75	38	5	15	58	32	—	12	44	2
3	45	20	101	2,45	45,75	0,85	0,22	4.26	—	—	—	—	—	—	17	45,75	0,85	46,60	27	2	—	29	22	2	18	42	3
4	20	11	46	1,21	32,25	—	6,42	—	—	—	—	—	—	—	9	32,25	—	32,25	30	7	11	48	39	8	17	64	4
5	32	15	79	1,57	23,25	—	5,59	—	—	—	—	—	—	—	8	23,25	—	23,25	18	1	1	20	14	3	5	22	5
6	46	20	95	1,27	42,75	—	7,71	—	—	—	—	—	—	—	14	42,75	—	42,75	36	6	3	45	30	4	17	51	6
	218	111	508	10,49	204,75	0,85	22,42	8,72	—	—	—	—	—	—	68	204,75	0,85	205,60	191	25	43	259	173	23	89	285	
1	44	22	93	3,63	36,08	—	—	9,89	—	—	—	—	—	—	16	36,08	—	36,08	15	—	—	15	21	4	13	38	1
2	41	18	83	2,78	32,70	—	3,49	—	—	—	—	—	—	—	12	32,70	—	32,70	27	2	7	36	22	1	6	29	2
3	47	20	98	0,26	55,21	—	—	2,34	—	—	—	—	—	—	19	55,21	—	55,21	44	5	8	57	28	—	10	38	3
4	26	15	62	2,71	46,85	—	3,77	—	—	—	—	—	—	—	13	46,85	—	46,85	44	6	10	60	17	9	5	31	4
5	32	16	68	1,11	13,46	—	2,84	—	—	—	—	—	—	—	6	13,46	—	13,46	11	—	2	13	17	3	10	30	5
6	39	19	87	1,63	44,88	—	1,83	—	—	—	—	—	—	—	13	44,88	—	44,88	24	3	6	33	15	3	8	26	6
7	25	10	66	3,47	33,81	—	4,59	—	—	—	—	—	—	—	8	33,81	—	33,81	16	—	1	17	16	2	8	26	7
8	44	25	103	4,14	49,55	—	4,40	—	—	—	—	—	—	—	12	49,55	—	49,55	58	6	16	80	38	5	13	56	8
	298	145	660	19,73	312,54	—	20,92	12,23	—	—	—	—	—	—	99	312,54	—	312,54	239	22	50	311	174	27	73	274	
1	147	79	326	8,89	158,06	—	47,34	2,13	—	—	—	—	—	—	32	158,06	—	158,06	121	14	35	170	118	28	52	198	1
2	36	18	81	1,57	73,88	—	1 65	23,19	—	—	—	—	—	—	12	73,88	—	73,88	18	3	5	26	15	1	7	23	2
3	22	9	63	0,65	40,50	—	3,30	6,38	—	—	—	—	—	—	12	40,50	—	40,50	23	8	13	44	25	—	10	35	3
4	43	21	100	3,37	57,11	—	13,21	0,21	—	—	—	—	—	—	18	57,11	—	57,11	40	1	3	44	46	1	16	63	4
	248	127	570	14,48	329,55	—	65,50	31,91	—	—	—	—	—	—	74	329,55	—	329,55	202	26	56	284	204	30	85	319	
	3180	1636	7137	233,40	3892,66	2,13	365 23	363,62	—	—	—	—	—	—	999	3892,66	2,13	3894,79	2541	321	646	3508	2270	291	1049	3610	
1	79	39	182	15,94	178,46	—	4,74	89,20	—	—	—	—	—	—	30	178,46	—	178,46	72	9	28	109	48	10	25	83	1
2	144	84	337	25,34	272,90	—	10,17	111,49	—	—	—	—	—	—	57	272,90	—	272,90	143	15	44	202	98	14	55	167	2
3	115	52	263	14,85	164,74	—	—	125,86	—	—	—	—	—	—	41	164,74	—	164,74	112	12	42	166	79	8	38	125	3
	338	175	782	56,13	616,10	—	14,91	326,55	—	—	—	—	—	—	128	616,10	—	616,10	327	36	114	477	225	32	118	375	

№ ауловъ по порядку	ЖИВОТНОВОДСТВО							СБОРЪ СѢНА И ЛЮЦЕРНЫ				ИНВЕНТАРЬ				Промыслы		№ ауловъ по порядку
	ВЕРБЛЮДОВЪ				Всего овецъ	Всего козъ	Всего ословъ	Число хозяйствъ, косившихъ сѣно	ИМИ СОБРАНО СНОПОВЪ			Покупка сѣна		Число хозяйствъ, сѣявшихъ люцерну	Собрано сноповъ ея	Куплено сноповъ ея	Число хозяйствъ съ инвентаремъ	Количество			Число хозяйствъ		
									На своемъ покосѣ		На аренд. покосѣ												
	Взрослыхъ	До 2-хъ лѣтъ	До 1 года	Всего					Поливнымъ	Неполивнымъ	Поливнымъ	Неполивнымъ	Число поступавшихъ хозяйствъ	Куплено сноповъ				Сохъ	Плуговъ	Боронъ	Вообще занимающихся промыслами	Въ томъ числѣ отпускающихъ батраковъ	
	41	42	43	44	45	46	47	48	49	50	51	52	53	54	55	56	57	58	59	60	61	62	63	
11	4	—	—	4	224	31	—	5	1550	—	—	—	—	—	8	2930	—	8	8	—	—	5	4	11
12	5	—	—	5	141	61	—	9	1450	500	—	—	—	—	10	3550	—	8	8	—	—	3	1	12
	62	3	5	70	4621	335	1	90	29550	500	—	—	10	4300	98	37630	100	102	103	—	31	29	20	
1	7	—	1	8	739	33	—	3	1200	—	—	—	2	1100	18	10150	300	18	18	—	3	3	3	1
2	5	1	1	7	117	—	—	5	1800	200	—	—	1	200	15	8200	—	15	15	—	4	5	5	2
3	9	—	—	9	222	4	1	20	—	7450	—	—	1	1000	20	10100	—	19	19	—	4	7	5	3
4	4	—	—	4	237	—	—	17	—	4700	—	—	1	200	19	5400	—	13	13	—	2	4	2	4
5	18	—	—	18	1207	27	1	10	2900	800	—	—	13	5000	17	9900	—	22	37	—	6	2	2	5
6	24	—	3	27	1372	97	4	28	6000	4400	—	—	9	8500	34	14200	1300	41	45	1	2	8	4	6
7	—	—	—	—	5	—	—	2	1500	500	—	—	—	—	—	—	—	2	2	—	—	—	—	7
	67	1	5	73	3899	161	6	85	13400	18050	—	—	27	16000	123	57950	1600	130	149	1	21	29	21	
1	11	—	—	11	430	102	—	7	1150	—	—	—	7	2050	10	3750	—	12	11	1	2	4	4	1
2	11	2	2	15	644	36	1	11	200	2100	—	—	2	600	7	2350	—	15	15	1	—	5	3	2
3	13	1	1	15	200	—	—	10	120	2000	—	—	2	630	15	3750	—	15	14	1	—	3	2	3
4	9	—	—	9	800	5	1	9	3500	—	—	—	1	1000	6	1850	700	9	14	—	14	2	1	4
5	3	—	—	3	191	49	—	14	3050	—	—	—	2	300	12	2400	600	11	10	1	2	5	2	5
6	3	—	—	3	386	4	—	15	4200	—	—	—	2	1000	6	1950	400	14	17	—	16	3	3	6
	50	3	3	56	2651	196	2	66	12220	4100	—	—	16	5580	56	16050	1700	76	81	4	34	22	15	
1	3	1	—	4	120	50	—	15	—	4650	—	—	—	—	10	5550	—	15	15	1	—	3	3	1
2	11	—	2	13	420	10	—	4	1900	—	—	—	1	300	11	4250	—	9	8	1	8	1	1	2
3	13	1	1	15	706	53	—	3	—	1100	—	—	—	—	1	400	—	17	12	3	2	—	—	3
4	14	—	—	14	535	—	1	9	2050	—	—	—	1	200	10	4150	400	12	10	2	3	1	1	4
5	10	2	—	12	80	—	—	4	1550	—	—	—	—	—	7	1700	—	8	7	1	1	1	—	5
6	13	—	—	13	440	—	—	4	1000	—	—	—	3	500	6	2500	900	12	12	—	3	1	1	6
7	9	—	—	9	150	39	—	8	2500	—	—	—	—	—	9	5300	—	7	7	—	2	2	1	7
8	14	—	1	15	1253	37	2	14	2400	—	—	—	2	600	14	6340	—	14	13	2	5	—	—	8
	87	4	4	95	3704	189	3	61	11400	5750	—	—	7	1600	68	30190	1300	94	84	10	24	9	7	
1	40	1	3	44	2339	182	6	45	25800	1000	—	—	8	3300	38	13600	3300	34	31	7	13	10	8	1
2	3	—	—	3	205	14	—	12	900	10900	—	—	—	—	7	2400	—	12	12	—	12	4	4	2
3	6	—	—	6	382	20	—	12	1800	3000	—	—	1	1000	4	1000	—	10	11	—	9	1	1	3
4	8	—	1	9	555	52	4	16	7200	100	—	—	2	900	13	5150	100	12	12	—	3	2	2	4
	57	1	4	62	3481	268	10	85	35700	15000	—	—	11	5200	62	22150	3400	68	66	7	37	17	15	
	657	32	41	730	40083	2840	63	864	199050	170900	—	—	127	67830	837	357100	21250	936	964	43	254	235	177	
1	3	1	—	4	99	73	—	30	2700	38800	—	—	—	—	25	21200	—	29	26	5	31	5	3	1
2	21	3	—	24	516	171	—	57	5800	48500	—	—	1	1000	53	33700	—	57	58	1	58	6	1	2
3	56	6	2	64	458	170	—	41	—	54750	—	—	2	3000	36	19750	—	41	41	—	40	7	6	3
	80	10	2	92	1073	414	—	128	8500	142050	—	—	3	4000	114	74650	—	127	125	6	129	18	10	

№№ аулов по порядку	№ общины, къ которой принадлежитъ аулъ	НАЗВАНІЕ: Хозяйственнаго аула по аксакалу (1)	Урочища, при которомъ находится зимовка аула (2)	Родоначальника (3)	ВОДОПОЛЬЗОВАНІЕ: Видъ и названіе источника при кстау (4)	Качество воды (5)	Сколько времени источникъ не изсякаетъ (6)	НАСЕЛЕНІЕ: Число наличн хозяйствъ (7)	Въ томъ числѣ посторонніхъ (8)	Сверхъ того отсутствующихъ (9)	Число хозяйствъ: Кочующихъ (10)	Некочующихъ (11)	Число хозяйствъ, имѣющихъ земляныя жилыя постройки (12)	МУЖЧИНЪ: Всего (13)	Въ томъ числѣ въ рабоч. возрастѣ (14)	№№ аулов по порядку
		КУЧЕНЕЙСКАЯ ВОЛОСТЬ														
		Административный аулъ № 2.														
1	70	Абдылля Тамашъ . .	Джотъ-арыкъ	Бестерекъ	Ар. Джотъ	Прѣсн.	Круглый годъ	43	—	—	4	39	37	140	74	1
2	71	Сартбекъ Тлеубердинъ .	Каракайнаръ-Тлеубердинъ	»	Родникъ и колодцы	»	»	12	—	—	1	11	9	55	30	2
3	»	Умаркулъ Нурмамбетъ .	Пески и Каракайнаръ	»	Колодцы	»	Зимой не бываетъ	7	—	1	7	—	1	27	11	3
4	70	Мауке Назарбекъ . . .	Пески и Назарбекъ-арыкъ	»	Колодцы и ар. Джотъ	»	Круглый годъ	32	—	16	27	5	15	117	48	4
								94	—	17	39	55	62	339	163	
		Административный аулъ № 3.														
1	66	Бушай Мойнакъ . . .	Акъ-Тайлякъ	Бестерекъ	Кл. Кученей	Прѣсн.	Круглый годъ	40	5	—	1	39	40	107	60	1
2	65	Даутбай Масатбай . .	Кученей	»	»	»	»	17	—	—	15	2	16	51	23	2
3	»	Абышъ Байтасъ . . .	»	»	»	»	»	30	—	—	7	23	29	105	61	3
4	»	Малика Муса	»	»	»	»	»	25	—	—	—	25	25	90	44	4
5	»	Туракельды Байбатыръ	»	»	»	»	»	10	—	—	—	10	—	32	14	5
6	»	Раимкулъ Кейке . .	»	»	»	»	»	20	—	—	—	20	20	57	34	6
								142	5	—	23	119	130	442	236	
		Административный аулъ № 4.														
1	65	Джуманъ Рыспекъ . .	Акъ-арыкъ	Бестерекъ	Ар. Джотъ	Прѣсн.	Круглый годъ	21	—	—	3	18	19	75	38	1
2	66	Акбай Джандыбай . .	Кученей	»	Кл. Кученей	»	»	10	—	—	—	10	10	39	19	2
3	»	Койлебай Сапыръ . .	Кушъ-Кечу	»	Ар. Сары-узекъ	»	»	39	—	—	5	34	39	133	75	3
4	»	Дауранбекъ Сайлибай .	Кукчиганъ	»	Кл. Кученей	»	»	21	—	—	5	16	21	73	44	4
5	»	Тлеке Тюякъ	Пески	»	Колодцы	»	»	15	1	1	15	—	7	48	24	5
6	»	Джапекъ Нарбота . .	Кушъ-Кечу	»	Ар. Сары-узекъ и колодцы	»	»	21	—	—	4	17	21	65	37	6
								127	1	1	32	95	117	433	237	
		Административный аулъ № 5.														
1	65	Османкулъ Парманбетъ	Кученей	Бестерекъ	Кл. Кученей	Прѣсн.	Круглый годъ	39	—	—	1	38	37	125	71	1
2	66	Манке Айту	»	»	»	»	»	24	—	—	—	24	24	91	45	2
3	65	Мауленкулъ Маликъ .	»	»	»	»	»	13	—	—	—	13	13	47	26	3
4	»	Конысбай Джамартъ .	Чалькe	»	Кл. Чалькe	»	»	12	—	—	—	12	12	44	28	4
								88	—	—	1	87	86	307	170	
		Административный аулъ № 6.														
1	63	Нисанбай Джанъ-Али .	Алтай и Чингильды въ песк.	Джангабай	Колодцы	Прѣсн.	Круглый годъ	16	—	—	16	—	—	60	22	1
2	»	Каракойли Чинали . .	Сары-ой въ пескахъ	»	»	»	»	16	—	—	16	—	—	64	33	2
3	»	Джаксымбетъ Берданъ .	Чимальдой въ песк.	»	»	»	»	27	—	—	27	—	—	90	53	3
4	»	Байкулъ Акылъ .	Чурекъ въ пескахъ.	»	»	»	»	20	—	—	20	—	—	58	30	4
5	»	Мынгжасаръ Тургай .	Таласъ (Акъ-кумъ)	»	Р. Таласъ	»	»	10	—	—	—	10	10	26	14	5
6	»	Ахметъ Амалдыкъ . .	Таласъ (Злиха)	»	»	»	»	22	—	—	14	8	10	74	36	6
7	»	Ахметъ Чингисъ . . .	Чурекъ въ пескахъ	»	Колодцы	»	»	14	—	—	14	—	1	48	22	7
8	»	Орумъ Казакбай . .	Акъ-кудукъ въ песк.	»	»	»	»	18	—	—	18	—	7	66	31	8
9	»	Кульбекъ Умбетъ . .	Чурекъ въ пескахъ	»	»	»	»	10	—	—	10	—	—	51	19	9
10	»	Тлебъ Тонгырбекъ . .	Тюре-сюекъ	»	Ар. Темирбекъ	»	»	27	—	—	—	27	27	104	51	10
								180	—	—	135	45	55	641	311	
		Административный аулъ № 7.														
1	63	Мусабекъ Джаназаръ	Караулъ и Турануликъ въ песк.	Джангабай	Колодцы	Прѣсн.	Круглый годъ	29	—	—	29	—	—	123	60	1
2	»	Асильбекъ Кыркынбай .	Даулетъ-Баткапъ въ пескахъ	»	»	»	»	20	—	—	20	—	1	81	34	2

№№ аулов по порядку	НАСЕЛЕНІЕ			ЗЕМЛЕПОЛЬЗОВАНІЕ										ЖИВОТНОВОДСТВО								№№ аулов по порядку
	женщинъ		Всего лицъ обоего пола	десятинъ своихъ					Число хозяйствъ арендующихъ		арендов. десятинъ			Число сѣющихъ хозяйствъ	ими засѣяно десятинъ			лошадей				рогатаго скота				
					посѣва		покоса				пашни		покоса												
	Всего	Въ томъ числѣ изъ рабоч. возрастѣ		Люцерны	Поливного	Неполивного	Поливного	Неполивного	Пашню	Покосъ	Поливной	Неполивной	Поливного		Поливной	Неполивной	Всего	Взрослыхъ	До 2-хъ лѣтъ	До 1 года	Всего	Взрослыхъ	До 2-хъ лѣтъ	До 1 года	Всего	
15	16		17	18	19	20	21	22	23	24	25	26	27	28	29	30	31	32	33	34	35	36	37	38	39	40	
1	113	63	253	30,60	279,80	—	23,68	80,92	—	—	—	—	—	—	37	279,80	—	279,80	62	5	20	87	62	3	29	94	1
2	36	18	91	7,74	64,83	—	0.18	37,25	—	—	—	—	—	—	11	64,83	—	64,83	67	17	16	100	13	4	6	23	2
3	23	12	50	—	21,97	—	—	31.73	—	—	—	—	—	—	7	21,97	—	21,97	10	—	1	11	6	—	2	8	3
4	104	51	221	17,37	233,08	—	—	170,79	—	—	—	—	—	—	31	233,08	—	233,08	192	32	61	285	43	3	17	63	4
	276	144	615	55,71	599,68	—	23,86	320,69	—	—	—	—	—	—	86	599,68	—	599,68	331	54	98	483	124	10	54	188	
1	89	44	196	23,76	239,58	—	—	128,73	—	—	—	—	—	—	39	239,58	—	239,58	92	16	20	128	47	7	23	77	1
2	40	24	91	8,42	120,23	—	4,39	42,30	—	—	—	—	—	—	17	120,23	—	120,23	75	11	30	116	61	17	28	106	2
3	97	43	202	18,12	236,28	—	42,80	128,97	—	—	—	—	—	—	29	236,28	—	236,28	161	20	58	239	57	11	25	93	3
4	69	39	159	21,20	241,63	—	—	124,14	—	—	—	—	—	—	24	241,63	—	241,63	37	5	5	47	69	15	35	119	4
5	18	10	50	1,13	85,80	—	3,16	36,78	—	—	—	—	—	—	8	85,80	—	85,80	17	—	5	22	12	1	5	18	5
6	46	24	103	20,68	191,61	—	5,26	124,59	—	—	—	—	—	—	20	191,61	—	191,61	44	8	12	64	55	14	29	98	6
	359	184	801	93,31	1115,13	—	55,61	585,51	—	—	—	—	—	—	137	1115,13	—	1115,13	426	60	130	616	301	65	145	511	
1	50	31	125	1,35	125,92	—	—	64,37	—	—	—	—	—	—	21	125,92	—	125,92	38	2	6	46	41	9	16	66	1
2	34	19	73	7,52	70,85	—	32,45	—	—	—	—	—	—	—	10	70,85	—	70,85	41	10	11	62	21	9	11	41	2
3	99	50	232	42,10	231,08	—	26,14	96,78	—	—	—	—	—	—	39	231,08	—	231,08	99	14	28	141	114	24	59	197	3
4	66	35	139	11,88	121 43	—	—	69,42	—	—	—	—	—	—	20	121,43	—	121,43	60	2	23	85	29	6	18	53	4
5	41	18	89	10 38	78,37	—	—	43,45	—	—	—	—	—	—	14	78,37	—	78,37	32	3	6	41	28	6	17	51	5
6	47	28	112	16,69	129.33	—	16,67	56 32	—	—	—	—	—	—	20	129,33	—	129.33	133	21	56	210	64	22	37	123	6
	337	181	770	89,92	756,98	—	75,26	330,34	—	—	—	—	—	—	124	756,98	—	756,98	403	52	130	585	297	76	158	531	
1	94	52	219	22,86	258,37	—	—	159,78	—	—	—	—	—	—	37	258,37	—	258,37	78	7	22	107	68	16	34	118	1
2	47	26	138	13,98	213,22	—	9,65	114,94	—	—	—	—	—	—	23	213.22	—	213,22	42	10	10	62	32	9	14	55	2
3	32	18	79	12,11	108,16	—	4,74	65,06	—	—	—	—	—	—	13	108,16	—	108,16	16	—	1	17	22	4	12	38	3
4	29	21	73	7,37	107,37	—	—	47,12	—	—	—	—	—	—	12	107,37	—	107,37	10	4	3	17	12	3	8	23	4
	202	117	509	56.32	687,12	—	14,39	386,90	—	—	—	—	—	—	85	687,12	—	687,12	146	21	36	203	134	32	68	234	
1	49	26	109	1,58	75,84	—	—	54,02	—	—	—	—	—	—	16	75,84	—	75,84	48	5	18	71	8	1	5	14	1
2	56	24	120	2,26	77,41	—	—	49,88	—	—	—	—	—	—	16	77,41	—	77,41	36	3	9	48	8	1	7	16	2
3	86	43	176	0,75	95,69	—	—	76,32	—	—	—	—	—	—	27	95,69	—	95,69	60	5	16	81	12	3	7	22	3
4	53	23	111	—	40,65	—	—	55,17	—	—	—	—	—	—	20	40,65	—	40,65	55	1	17	73	13	3	8	24	4
5	26	11	52	3,76	31,24	—	—	19,31	—	—	—	—	—	—	10	31,24	—	31.24	8	1	—	9	2	—	1	3	5
6	52	28	126	7,59	75,46	—	—	35,17	—	—	—	—	—	—	22	75,46	—	75,46	26	2	8	36	30	5	14	49	6
7	41	20	89	6,24	50,35	—	0,70	39,77	—	—	—	—	—	—	14	50,35	—	50,35	34	—	12	46	9	—	3	12	7
8	51	27	117	5,19	64,05	—	—	45,51	—	—	—	—	—	—	17	64,05	—	64,05	31	3	13	47	34	9	20	63	8
9	26	16	77	3,38	41.95	—	—	28,97	—	—	—	—	—	—	10	41,95	—	41,95	22	9	16	47	5	3	4	12	9
10	92	41	196	17,91	135,98	—	1,76	57,01	—	—	—	—	—	—	27	135,98	—	135,98	39	7	10	56	22	2	11	35	10
	532	259	1173	48,72	688,62	—	2,46	461,13	—	—	—	—	—	—	179	688,62	—	688,62	359	36	119	514	143	27	80	250	
1	106	49	229	4,51	104,17	—	—	101,16	—	—	—	—	—	—	28	104,17	—	104,17	121	21	53	195	18	4	7	29	1
2	55	30	136	2,56	70,99	—	—	61,38	—	—	—	—	—	—	20	70,99	—	70,99	38	8	9	55	17	3	11	31	2

№№ аулов по порядку	ЖИВОТНОВОДСТВО							СБОРЪ СѢНА И ЛЮЦЕРНЫ					ИНВЕНТАРЬ			Промыслы		№№ аулов по порядку
	ВЕРБЛЮДОВЪ				Всего овецъ	Всего козъ	Всего ословъ	Число хозяйствъ, косившихъ сѣно	ИМИ СОБРАНО СНОПОВЪ				Покупка сѣна		Число хозяйствъ, сѣявшихъ люцерну	Собрано снопов ея	Куплено снопов ея	Число хозяйствъ съ инвентаремъ	Количество			Число хозяйствъ		
									На своемъ покосѣ		На аренд. покосѣ		Число покупавшихъ хозяйствъ	Куплено снопов					Сохъ	Плугов	Боронъ	Вообще занимающихся промыслами	Въ томъ числѣ отпускающихъ батраковъ	
	Взрослыхъ	До 2-хъ лѣтъ	До 1 года	Всего					Поливн.	Неполивн.	Поливн.	Неполивн.												
	41	42	43	44	45	46	47	48	49	50	51	52	53	54	55	56	57	58	59	60	61	62	63	
1	32	1	6	39	116	140	—	37	13500	35200	—	—	—	—	35	40700	—	37	36	2	37	7	—	1
2	14	1	2	17	167	42	—	11	100	16200	—	—	3	6000	5	10300	—	10	10	2	12	4	1	2
3	18	4	7	29	80	166	—	7	—	13800	—	—	—	—	—	—	—	7	7	—	7	2	1	3
4	125	6	28	159	889	262	—	31	—	74300	—	—	—	—	26	23100	—	30	31	—	31	1	1	4
	189	12	43	244	1252	610	—	86	13600	139500	—	—	3	6000	66	74100	—	84	84	4	87	14	3	
1	57	3	15	75	653	180	—	39	—	56000	—	—	1	3000	37	31600	—	37	36	2	37	5	2	1
2	6	—	—	6	368	98	1	17	2500	18400	—	—	1	1000	17	11200	250	17	17	—	17	2	2	2
3	79	2	3	84	941	421	—	29	24400	56100	—	—	1	10000	23	24100	4400	29	32	—	29	3	1	3
4	38	1	2	41	697	269	—	25	—	54000	—	—	—	—	24	28200	—	25	31	—	28	1	1	4
5	7	—	—	7	74	131	—	8	1800	16000	—	—	—	—	4	1500	1000	8	10	—	10	1	1	5
6	8	1	1	10	66	51	—	20	3000	54200	—	—	—	—	20	27500	—	20	21	—	20	1	1	6
	195	7	21	223	2799	1150	1	138	31700	254700	—	—	3	14000	125	124100	5650	136	147	2	141	13	8	
1	37	5	7	49	641	304	—	21	—	28000	—	—	—	—	3	1800	—	21	24	—	19	2	2	1
2	5	—	—	5	72	15	—	10	18500	—	—	—	—	—	10	10000	—	10	10	—	9	3	2	2
3	50	—	1	51	300	151	—	39	14900	42100	—	—	—	—	39	56000	—	39	41	—	41	4	2	3
4	44	3	3	50	231	106	—	21	—	30200	—	—	—	—	19	15800	—	20	21	—	20	6	2	4
5	35	2	3	40	544	83	—	14	—	18900	—	—	—	—	14	13800	—	14	14	—	14	3	3	5
6	45	1	5	51	558	102	—	21	9500	24500	—	—	—	—	18	22200	—	20	21	—	21	1	1	6
	216	11	19	246	2346	761	—	126	42900	143700	—	—	—	—	103	119600	—	124	131	—	124	19	12	
1	39	—	1	40	657	197	—	37	—	69500	—	—	1	500	25	30400	—	35	40	1	38	10	5	1
2	9	1	—	10	190	124	—	22	5500	50000	—	—	1	500	18	18600	—	22	22	—	17	6	4	2
3	7	1	—	8	36	54	—	13	2700	28300	—	—	—	—	10	16100	—	13	17	—	17	4	4	3
4	—	—	—	—	72	75	—	12	—	20500	—	—	—	—	10	9800	—	11	12	—	11	7	6	4
	55	2	1	58	955	450	—	84	8200	168300	—	—	2	1000	63	74900	—	81	91	1	83	27	19	
1	64	14	6	84	384	178	—	16	—	23500	—	—	—	—	4	2100	—	16	16	—	15	—	—	1
2	39	8	—	47	243	144	—	16	—	21700	—	—	—	—	4	3000	—	16	16	—	16	3	2	2
3	71	6	4	81	440	267	—	27	—	33200	—	—	1	1000	1	1000	—	27	27	—	26	—	—	3
4	54	2	3	59	441	75	—	19	—	24000	—	—	4	5500	—	—	—	20	20	—	20	3	3	4
5	4	—	1	5	69	71	—	10	—	8400	—	—	—	—	9	5000	—	9	9	—	9	—	—	5
6	36	4	4	44	423	54	—	22	—	15300	—	—	—	—	17	10100	—	20	21	—	1	3	3	6
7	28	—	4	32	315	57	—	14	400	17300	—	—	—	—	13	8300	—	14	14	—	4	—	—	7
8	48	3	2	53	349	22	—	17	—	19800	—	—	—	—	9	6900	—	17	17	—	—	3	2	8
9	43	3	5	51	232	63	—	10	—	12600	—	—	—	—	4	4500	—	10	10	—	3	—	—	9
10	34	4	3	41	434	265	1	27	1000	24800	—	—	—	—	27	23900	—	27	28	1	8	2	1	10
	421	44	32	497	3330	1196	1	178	1400	200600	—	—	5	6500	88	64800	—	176	178	1	102	14	11	
1	92	4	9	105	1060	239	—	29	—	44000	—	—	1	500	6	6000	—	28	28	—	23	—	—	1
2	42	2	7	51	406	72	—	20	—	26700	—	—	—	—	5	3400	—	20	20	—	8	—	—	2

№ аулов по порядку	№ общины, къ которой принадлежитъ аулъ	НАЗВАНІЕ: Хозяйственнаго аула по аксакалу	Урочища, при которомъ находится зимовка аула	Родоначальника	ВОДОПОЛЬЗОВАНІЕ: Видъ и названіе источника при кстау	Качество воды	Сколько времени источникъ не изсякаетъ	НАСЕЛЕНІЕ: Число налич. хозяйствъ	Въ томъ числѣ посторонніихъ	Сверхъ того отсутствующихъ	Число хозяйствъ: Кочующихъ	Некочующихъ	Число хозяйствъ, имѣющихъ земляныя жилыя постройки	мужчинъ: Всего	Въ томъ числѣ въ рабоч. возрастѣ	№ аулов по порядку
		1	2	3	4	5	6	7	8	9	10	11	12	13	14	
		КУЧЕНЕЙСКАЯ ВОЛОСТЬ														
		Административный аулъ № 7.														
3	63	Молдыбай Итбай . . .	Кенгисъ, Дюйсебай въ пескахъ	Джангабай	Колодцы	Прѣсн.	Круглый годъ	20	—	—	20	—	—	68	38	3
4	»	Даутъ Али Избасаръ .	Кок-ой Копалъ-тюбе-Кинели въ песк.	»	»	»	»	23	—	—	23	—	—	87	40	4
5	»	Тулеушъ Тленъ . . .	Джунды-тюбе Байкутанъ Каракудукъ въ песнахъ	»	»	»	»	24	—	—	24	—	—	112	52	5
6	»	Джакубъ Болтукъ . .	Кызылъ-кудукъ Давлетъ и Аджибай въ песнахъ	»	»	»	»	27	—	—	27	—	—	126	66	6
7	»	Джумабай Бостанъ . .	Между Аманнуломъ и Остоу-Кобе въ песнахъ	»	»	»	»	16	—	3	16	—	—	59	31	7
8	»	Манкулъ Кувандыкъ .	Досумбекъ-халпа-мечеть на Таласѣ	»	Ар. Бійтабаръ	»	»	10	—	—	10	—	10	29	15	8
9	»	Алипша Асильбекъ . .	Кенгисъ-Кумъ-узекъ въ пескахъ	»	Колодцы	»	»	29	28	—	29	—	—	110	69	9
								198	28	3	198	—	11	795	405	
		Административный аулъ № 8.														
1	63	Курманбекъ Бай-бота .	Между Акъ-кадук. и Медетъ въ пескахъ	Джангабай	Колодцы	Прѣсн.	Круглый годъ	13	—	—	13	—	—	45	31	1
2	»	Умбетали Чины . . .	Байкотанъ-Чингельдой (въ пескахъ)	»	»	»	»	22	—	—	22	—	—	87	44	2
3	»	Толыбай Байджигитъ .	Темирбекъ-арыкъ	»	Ар. Темирбекъ	»	»	26	—	—	12	14	16	89	44	3
4	»	Тогайбекъ Терсабай .	Чалдамбай, Джунъ-тюбе, Кулманъ (въ пескахъ)	»	Колодцы	»	»	19	—	—	19	—	—	64	26	4
5	»	Мамаджанъ Джапалакъ	Джетымъ-Джолъ Донгулекъ-ой (въ пескахъ)	»	»	»	»	29	—	1	29	—	—	111	59	5
6	»	Азимбай Таджибекъ .	Ишке-ульгутъ, Джунды Тюбе, Кокъ-ой (въ песк.)	»	»	»	»	20	—	—	20	—	—	69	30	6
								129	—	1	115	14	16	465	234	
		Административный аулъ № 9.														
1	64	Рахманъ Нурлыбай . .	Тюре	Бестерекъ	Р. Таласъ	Прѣсн.	Круглый годъ	47	—	—	14	33	47	133	73	1
2	»	Саби Джузбай . . .	Между Турлибаемъ и Кокъ-узекомъ и пески	»	»	»	»	13	—	—	4	9	13	40	20	2
3	»	Джунусбекъ Чины . .	Пески на ур. Куянды	»	Колодцы	»	»	32	—	9	32	—	1	109	62	3
								92	—	9	50	42	61	282	155	
		Административный аулъ № 10.														
1	70	Джантай Назарбекъ . .	Джотъ-арыкъ	Бестерекъ	Ар. Джота	Прѣсн.	Круглый годъ	68	—	2	2	66	67	234	114	1
2	65	Чаджа Айдаръ . . .	Карабугутъ	»	Ар. Кара-Бугутъ	»	Лѣтомъ не бываетъ	47	12	—	8	39	45	144	83	2
								115	12	2	10	105	112	378	197	
		Всего по Кученейской волости . . .						1293	47	33	701	592	758	4526	2346	
		КУЮКСКАЯ ВОЛОСТЬ														
		Административный аулъ № 1.														
1	149	Ирали Чалабай . . .	Чалабай-Булакъ	Байтерекъ	Кл. Чалабай-бул.	Прѣсн.	Круглый годъ	6	—	—	—	6	6	54	16	1
2	»	Байменъ Пчукъ . . .	Таспекъ-Булакъ	»	Кл. Таспекъ-бул.	»	»	12	—	—	9	3	12	52	18	2

№№ ауловъ по порядку	НАСЕЛЕНІЕ			ЗЕМЛЕПОЛЬЗОВАНІЕ										ЖИВОТНОВОДСТВО								№№ ауловъ по порядку
	Женщинъ		Всего лицъ обоего пола	Десятинъ своихъ					Число хозяйствъ арендующихъ		Арендов. десятинъ			Число сѣющихъ хозяйствъ	Ими засѣяно десятинъ			Лошадей				Рогатаго скота				
					Посѣва		Покоса				Пашни		Покоса												
	Всего	Въ томъ числѣ въ рабоч. возрастѣ		Люцерны	Полива	Неполива	Полива	Неполива	Пашню	Покосъ	Полива	Неполива	Полива		Полива	Неполива	Всего	Взрослыхъ	До 2-хъ лѣтъ	До 1 года	Всего	Взрослыхъ	До 2-хъ лѣтъ	До 1 года	Всего	
	15	16	17	18	19	20	21	22	23	24	25	26	27	28	29	30	31	32	33	34	35	36	37	38	39	40	
3	59	29	127	0,53	61,46	—	—	47,59	—	—	—	—	—	—	20	61,46	—	61,46	59	10	16	85	2	1	1	4	3
4	89	41	176	4,92	87,90	—	—	71.26	—	—	—	—	—	—	23	87,90	—	87,90	90	14	33	137	6	—	3	9	4
5	92	46	204	3,76	82,05	—	—	62,07	—	—	—	—	—	—	24	82,05	—	82,05	47	2	10	59	8	—	4	12	5
6	89	49	215	4,62	75,49	—	—	74,94	—	—	—	—	—	—	27	75,49	—	75,49	64	5	11	80	9	2	5	16	6
7	53	26	112	3,83	55,01	—	—	44,59	—	—	—	—	—	—	16	55,01	—	55,01	25	5	8	38	9	4	7	20	7
8	28	14	57	3,61	34,91	—	—	15,86	—	—	—	—	—	—	10	34,91	—	34,91	16	1	3	20	5	—	3	8	8
9	97	55	207	0,68	63,62	—	—	67,13	—	—	—	—	—	—	29	63,62	—	63,62	70	2	23	95	26	1	20	47	9
	668	339	1463	29,02	635,60	—	—	545,98	—	—	—	—	—	—	197	635,60	—	635,60	530	68	166	764	100	15	61	176	
1	42	19	87	2,78	59,97	—	—	29,89	—	—	—	—	—	—	13	59,97	—	59,97	27	3	9	39	8	3	7	18	1
2	67	35	154	1,73	71,73	—	—	54,02	—	—	—	—	—	—	22	71,73	—	71,73	40	2	12	54	11	2	8	21	2
3	77	39	166	9,78	124,55	—	—	53,33	—	—	—	—	—	—	26	124,55	—	124,55	37	3	6	46	18	2	7	27	3
4	51	23	115	7,63	76,66	—	—	44,60	—	—	—	—	—	—	19	76,66	—	76,66	34	4	14	52	—	—	—	—	4
5	96	49	207	8,95	117,13	—	—	72,87	—	—	—	—	—	—	29	117,13	—	117,13	116	21	57	194	11	3	7	21	5
6	78	32	147	5,41	85,39	—	—	56,55	—	—	—	—	—	—	20	85,39	—	85,39	128	29	61	218	4	—	1	5	6
	411	197	876	36,28	535,43	—	—	311,26	—	—	—	—	—	—	129	535,43	—	535,43	382	62	159	603	52	10	30	92	
1	132	56	265	33,77	293,67	1,50	—	132,88	—	—	—	—	—	—	47	293,67	1,50	295,17	107	10	30	147	38	3	15	56	1
2	34	13	74	7,21	59,06	—	—	28,51	—	—	—	—	—	—	13	59,06	—	59,06	20	2	1	23	7	2	4	13	2
3	105	48	214	22,48	231,71	—	6,14	128,75	—	—	—	—	—	—	32	231,71	—	231,71	76	6	24	106	26	1	4	31	3
	271	117	553	63,46	584,44	1,50	6,14	290,14	—	—	—	—	—	—	92	584,44	1,50	585,94	203	18	55	276	71	6	23	100	
1	175	92	409	101.80	427,88	—	70,45	28,74	—	—	—	—	—	—	59	427,88	—	427,88	183	28	66	277	141	75	37	253	1
2	103	55	247	3,54	199,83	—	1.75	136,78	—	—	—	—	—	—	46	199,83	—	199,83	61	5	7	73	39	10	28	77	2
	278	147	656	105,34	627,71	—	72.20	165,52	—	—	—	—	—	—	105	627,71	—	627,71	244	33	73	350	180	85	65	330	
	3672	1860	8198	634,21	6846,81	1,50	264,83	3724,02	—	—	—	—	—	—	1262	6846,81	1,50	6848,31	3351	440	1080	4871	1627	358	802	2787	
1	34	15	88	1,98	117,34	—	—	29,88	—	—	—	—	—	—	6	117,34	—	117,34	23	—	—	23	49	3	28	80	1
2	43	21	95	7,21	219,58	—	—	70,12	—	—	—	—	—	—	12	219,58	—	219,58	121	14	51	186	73	5	30	108	2

Кученейск. вол., адм. аул. №№ 7, 8, 9 и 10; Куюкск. вол., адм. аул № 1.

№ ауловъ по порядку	ЖИВОТНОВОДСТВО							СБОРЪ СѢНА					ИНВЕНТАРЬ				Промыслы		№ ауловъ по порядку
	ВЕРБЛЮДОВЪ				Всего овецъ	Всего козъ	Всего ословъ	Число хозяйствъ, косившихъ сѣно	ИМИ СОБРАНО СНОПОВЪ				Число хозяйствъ съ инвентаремъ	Количество			Число хозяйствъ		
	Взрослыхъ	До 2-хъ лѣтъ	До 1 года	Всего					На своемъ покосѣ		На аренд. покосѣ			Сохъ	Плуговъ	Боронъ	Вообще занимающихся промыслами	Въ томъ числѣ отпускающихъ быковъ	
	41	42	43	44	45	46	47	48	Поливномъ 49	Неполивномъ 50	Поливномъ 51	Неполивномъ 52	58	59	60	61	62	63	
3	53	—	6	59	552	72	—	20	—	20700	—	—	19	19	—	12	1	1	3
4	78	1	9	88	605	218	1	23	—	31000	—	—	23	23	—	2	—	—	4
5	74	8	8	90	355	198	—	24	—	27000	—	—	24	24	—	6	—	—	5
6	32	2	5	39	411	140	—	27	—	32600	—	—	27	27	—	—	—	—	6
7	31	3	10	44	238	43	—	16	—	19400	—	—	16	16	—	3	—	—	7
8	17	—	1	18	108	12	—	10	—	6900	—	—	10	10	—	—	1	—	8
9	44	3	3	50	308	240	—	29	—	29200	—	—	23	23	—	1	—	—	9
	463	23	58	544	4043	1234	1	198	—	237500	—	—	190	190	—	55	2	1	
1	16	—	1	17	142	111	—	13	—	13000	—	—	13	13	—	1	1	—	1
2	37	—	9	46	378	243	—	22	—	23500	—	—	22	22	—	1	1	—	2
3	25	3	7	35	372	164	—	26	—	23200	—	—	26	26	—	24	2	1	3
4	16	—	1	17	238	75	—	19	—	19400	—	—	19	19	—	—	3	3	4
5	74	4	6	84	669	177	—	29	—	31700	—	—	29	29	—	2	—	—	5
6	55	5	9	69	604	70	—	20	—	24600	—	—	16	16	—	6	—	—	6
	223	12	33	268	2403	840	—	129	—	135400	—	—	125	125	—	34	7	4	
1	55	1	3	59	769	419	—	47	—	57800	—	—	47	47	—	47	4	1	1
2	28	2	3	33	267	138	—	13	—	12400	—	—	13	13	—	13	1	—	2
3	90	7	18	115	1336	286	—	32	3500	56000	—	—	32	32	—	32	2	1	3
	173	10	24	207	2372	843	—	92	3500	126200	—	—	92	92	—	92	7	2	
1	29	2	2	33	573	167	3	60	40150	12500	—	—	63	69	2	64	15	7	1
2	69	2	4	75	1029	275	—	47	1000	59500	—	—	46	46	—	42	9	1	2
	98	4	6	108	1602	442	3	107	41150	72000	—	—	109	115	2	106	24	8	
	2113	135	239	2487	22175	7940	6	1266	150950	1619950	—	—	1244	1278	16	953	145	78	
1	7	—	1	8	—	20	—	6	—	13000	—	—	6	3	8	8	2	—	1
2	37	—	8	45	590	40	3	12	—	30500	—	—	12	2	14	13	—	—	2

№ ауловъ по порядку	И ЛЮЦЕРНЫ					ИНВЕНТАРЬ				Промыслы		№ ауловъ по порядку
	Покупка сѣна		Число хозяйствъ, сѣявшихъ люцерну	Собрано сноповъ ея	Куплено сноповъ ея	Число хозяйствъ съ инвентаремъ	Количество			Число хозяйствъ		
	Число покупавшихъ хозяйствъ	Куплено сноповъ					Сохъ	Плуговъ	Боронъ	Вообще занимающихся промыслами	Въ томъ числѣ отпускающихъ быковъ	
	53	54	55	56	57	58	59	60	61	62	63	
—	—		2	700	—	19	19	—	12	1	1	3
—	—		14	6550	—	23	23	—	2	—	—	4
—	—		15	5000	—	24	24	—	6	—	—	5
—	—		18	6150	—	27	27	—	—	—	—	6
—	—		12	5100	—	16	16	—	3	—	—	7
—	—		9	4800	—	10	10	—	—	1	—	8
—	—		2	900	500	23	23	—	1	—	—	9
1	500		83	38600	500	190	190	—	55	2	1	
—	—		9	3700	—	13	13	—	1	1	—	1
—	—		7	2300	—	22	22	—	1	1	—	2
—	—		25	13000	—	26	26	—	24	2	1	3
—	—		19	10150	—	19	19	—	—	3	3	4
1	400		24	11900	—	29	29	—	2	—	—	5
—	—		12	7200	—	16	16	—	6	—	—	6
1	400		96	48250	—	125	125	—	34	7	4	
—	—		46	43900	—	47	47	—	47	4	1	1
—	—		13	9600	—	13	13	—	13	1	—	2
—	—		32	30900	—	32	32	—	32	2	1	3
—	—		91	84400	—	92	92	—	92	7	2	
6	9500		62	135400	—	63	69	2	64	15	7	1
—	—		7	4700	—	46	46	—	42	9	1	2
6	9500		69	140100	—	109	115	2	106	24	8	
24	41900		898	843500	6150	1244	1278	16	953	145	78	
1	1000		4	3200	—	6	3	8	8	2	—	1
3	7500		12	11700	—	12	2	14	13	—	—	2

№№ аулов по порядку	№ общины, къ которой принадлежитъ аулъ	НАЗВАНІЕ: Хозяйственнаго аула по аксакалу (1)	Урочища, при которомъ находится зимовка аула (2)	Родоначальника (3)	ВОДОПОЛЬЗОВАНІЕ: Видъ и названіе источника при кстау (4)	Качество воды (5)	Сколько времени источникъ не изсякаетъ (6)	НАСЕЛЕНІЕ: Число наличн. хозяйствъ (7)	Въ томъ числѣ посторонніхъ (8)	Сверхъ того отсутствующихъ (9)	Число хозяйствъ: Кочующихъ (10)	Некочующихъ (11)	Число хозяйствъ имѣющихъ земляныя жилыя постройки (12)	МУЖЧИНЪ: Всего (13)	Въ томъ числѣ въ рабочемъ возрастѣ (14)	№№ аулов по порядку
		КУЮКСКАЯ ВОЛОСТЬ														
		Административный аулъ № 1.														
3	149	Джумабай Конусбай . .	Боктыбай Сазъ	Байтерекъ	Кл. Таспекъ-бул.	Прѣсн.	Круглый годъ	7	—	1	1	6	7	31	13	3
4	150	Мирзабай Джанабай . .	Мирзабай-Булакъ	Джанабай	Кл. Мирзабай-бул.	»	»	10	—	—	7	3	10	47	22	4
5	»	Эшмуратъ Турлубекъ .	Атчели-Буланъ-Карачатау	Чолакмулла	Р. Куркуреу и ключи	»	»	8	—	—	3	5	8	36	22	5
6	»	Маметъ Намазаръ . .	Колбарсъ-Кокъ-Сай	Точанай	Р. Кокъ-Сай	Солонов.	Прѣсн.	6	—	—	1	5	6	29	16	6
7	»	Исметъ Иса	Уртакъ Карачатау	Иса	Кл. Кара-су	Прѣсн.	Зимой не бываетъ	8	1	—	6	2	8	35	16	7
8	»	Рахматулла Акмулла .	Канака-Булакъ	Акмулла	Кл. Канака-бул.	»	Круглый годъ	9	1	—	5	4	9	57	20	8
9	»	Алтай Акмулла . .	Джана-Курганъ	»	Кл. Кара-су	»	»	10	—	2	2	8	10	42	18	9
10	»	Джолумбетъ Примкулъ .	Капчагай-Аузъ	Примкулъ	Р. Куркуреу	»	»	7	—	—	5	2	7	27	11	10
11	»	Сеитъ-Али Байгутъ . .	Колъ-Барсъ	Байзакъ	Кл. Колбарсъ-бастау	»	»	5	—	—	5	—	5	23	12	11
12	»	Утебай Кійсыкъ . . .	Утебай-Булакъ	Кійсыкъ	Р. Утебай-бул.	»	»	7	—	—	3	4	7	40	15	12
13	»	Керимжанъ Тогатай .	»	»	»	»	»	10	—	—	6	4	10	31	21	13
14	»	Ахметъ Байзакъ . . .	Куркуреу	Байзакъ	Р. Куркуреу и ключъ	»	»	6	—	—	5	1	6	47	17	14
								111	2	3	58	53	111	551	237	
		Административный аулъ № 2.														
1	125	Джанысбай Джанджигитъ	Ушъ-Булакъ	Уразгельды	Кл. Ушъ-бул.	Прѣсн.	Круглый годъ	16	1	3	6	10	16	59	32	1
2	»	Айтбай Минбасъ . . .	Чалчикъ-Булакъ	Асходжа	Кл. Чалчикъ-бул	»	»	15	—	—	5	10	15	68	30	2
3	»	Досумбекъ Кадырбай .	Донголюкъ-Сазъ	Торгай	Кл. Донголюкъ-Сазъ	»	»	14	—	—	4	10	14	45	30	3
4	»	Даминакъ Сарманъ . .	Талды-Булакъ	Байзакъ	Кл. Талды-бастау	»	»	13	—	—	4	9	13	45	23	4
5	»	Алимбекъ Заурбекъ . .	Атчели-Булакъ	»	Кл. Атчели-бул.	Солонов.	»	12	—	—	6	6	12	55	25	5
6	»	Баймуратъ Джаурбай .	Джаръ-Булакъ	Бестерекъ	Кл. Джаръ-бул.	Прѣсн.	»	5	—	—	—	5	5	18	11	6
7	»	Гарыбча Умырбекъ . .	Боктыбай-Булакъ	Байзакъ	Кл. Боктыбай	Солонов.	»	6	—	—	2	4	6	25	14	7
8	»	Юсупбай Тюлебай . .	Джонгурушка-Буланъ	»	Кл. Джонгурушка-бул.	Прѣсн.	»	13	—	3	2	11	13	44	25	8
9	»	Джакобекъ Имамбекъ .	Чукуръ-Булакъ	»	Кл. Чукуръ-бул.	»	»	6	—	—	5	1	6	28	12	9
								100	1	6	34	66	100	387	202	
		Административный аулъ № 3.														
1	103[2]	Кальменъ Алыпъ . .	Джолды-Колатъ	Мамбетъ	Ключи	Прѣсн.	Круглый годъ	7	—	—	2	5	7	39	22	1
2	»	Искакъ Алыпъ	Джалгызъ-Кудукъ	»	Колод. Джалгычъ	Солонов.	»	9	—	—	4	5	9	40	15	2
3	»	Ніязбекъ Бошай . . .	Акмулла	»	Р. Асса и ар. Раисъ	Прѣсн.	»	9	—	—	5	4	9	48	21	3
4	»	Сеитъ Орумбай	Джогаргы-Чолъ-Дала	Очакты	»	»	»	24	—	28	6	18	24	97	53	4
5	»	Тауке Кудобай	Тюменге-Чолъ-Дала	Сартъ	»	»	»	25	—	—	—	25	25	106	59	5
								74	—	28	17	57	74	330	170	
		Административный аулъ № 4.														
1	136	Серкебай Келимбетъ .	Чакпакъ	Баэтъ	Р. Кырка-бул.	Прѣсн.	Круглый годъ	32	—	—	—	32	32	106	60	1
2	»	Турсунбай Джуртубай .	Талды-Буланъ-Тасбастау	Мусурманъ	Кл. Талдыбулакъ	»	»	31	—	—	3	28	31	122	54	2
3	»	Тай Атабай	Кара-Кемиръ	Косакъ	Кл. Дуланалы-Чирганакъ	»	»	32	—	—	8	24	32	122	61	3
4	»	Заурбекъ Сайрамбекъ .	Кара-Бастау	Утегенъ	Ключи	»	»	20	—	—	1	19	20	68	38	4
5	129	Разыкъ Джаназаръ . .	Косъ-Бультекъ	Баха	Кл. Талды-бул.	»	»	18	—	—	5	13	18	87	38	5
6	»	Тажи Кожахай	Тасъ-Булакъ	»	Кл. Тасъ-бул.	»	»	23	—	—	5	18	23	100	41	6
7	»	Молдабай Тастамбекъ .	Орта-Булакъ	»	Кл. Орта-бул.	»	»	17	—	—	3	14	17	63	31	7
								173	—	—	25	148	173	668	323	
		Административный аулъ № 5.														
1	2	Юсупъ Байчемыръ . .	Куланъ-Аузы	Караменде	Кл. Акъ-Бастау	Прѣсн.	Круглый годъ	12	—	—	—	12	12	60	33	1
2	»	Рахманбекъ Джанпеисъ	»	»	»	»	»	14	—	—	1	13	14	56	23	2

№№ дворовъ по порядку	НАСЕЛЕНІЕ			ЗЕМЛЕПОЛЬЗОВАНІЕ										ЖИВОТНОВОДСТВО								№№ дворовъ по порядку
	женщинъ		Всего лицъ обоего пола	десятинъ своихъ					Число хозяйствъ арендующихъ		арендов. десятинъ			Число сѣющихъ хозяйствъ	ими засѣяно десятинъ			лошадей				рогатаго скота			
					посѣва		покоса				пашни		покоса											
	Всего	Въ томъ числѣ въ рабоч. возрастѣ		Люцерны	Поливного	Неполивного	Поливного	Неполивного	Пашню	Покосъ	Поливной	Неполивной	Поливного	Неполивного	Поливной	Неполивной	Всего	Взрослыхъ	До 2-хъ лѣтъ	До 1 года	Всего	Взрослыхъ	До 2-хъ лѣтъ	До 1 года	Всего	
	15	16	17	18	19	20	21	22	23	24	25	26	27	28	29	30	31	32	33	34	35	36	37	38	39	40	
3	27	11	58	1,91	97,38	1,50		33,33	—	—	—	—	—	—	7	97,38	1,50	98,88	14	—	3	17	22	—	7	29	3
4	40	19	87	0,86	104,54	—	—	209,20	—	—	—	—	—	—	10	104,54	—	104,54	42	10	21	73	16	6	7	29	4
5	28	14	64	1.36	106,65	—	—	36,78	—	—	—	—	—	—	7	106,65	—	106,65	41	4	7	52	18	1	9	28	5
6	23	11	52	0,19	83,96	—	—	11,49	—	—	—	—	—	—	6	83,96	—	83,96	14	—	1	15	24	5	11	40	6
7	28	10	63	0,31	92,39	15,00	—	49,43	1	—	9,03	—	—	—	8	101.42	15,00	116,42	55	9	27	91	36	—	12	48	7
8	32	20	89	2,16	131,98	—	—	89,66	—	—	—	—	—	—	9	131,98		131,98	79	10	41	130	42	4	13	59	8
9	27	14	69	1,85	120,13	—	—	54,02	—	—	—	—	—	—	10	120,13	—	120,13	34	5	6	45	54	7	19	80	9
10	24	12	51	0,25	57,73	—	—	19,54	—	—	—	—	—	—	6	57,73	—	57,73	56	9	26	91	20	3	7	30	10
11	26	11	49	0,31	120,06	—	—	45,98	—	—	—	—	—	—	5	120,06	—	120,06	50	6	20	76	43	3	9	55	11
12	31	14	71	2,90	124,80	—	—	17,24	—	—	—	—	—	—	7	124,80	—	124,80	35	5	12	52	53	3	15	71	12
13	31	14	62	1,98	113,95	12,00	—	17,24	—	—	—	—	—	—	9	113,95	12,00	125,95	32	3	4	39	46	7	17	70	13
14	29	17	76	2,78	181,33		—	74,72	—	—	—	—	—	—	6	181,33	—	181,33	181	19	54	254	63	13	21	97	14
	423	203	974	26,05	1671,82	28,50	—	758,63	1	—	9,03	—	—	—	108	1680,85	28,50	1709,35	777	94	273	1144	559	60	205	824	
1	49	28	108	6,73	124 06	88,02	—	40,00	—	—	—	—	—	—	15	124,06	88,02	212,08	63	10	22	95	72	10	29	111	1
2	46	22	114	1,54	116,79	57,22	—	34,25	—	—	—	—	—	—	15	116,79	57,22	174.01	70	11	24	105	60	14	20	94	2
3	37	19	82	1,54	122,07	60,75	—	33,10	—	—	—	—	—	—	14	122,07	60,75	182,82	43	5	7	55	58	11	20	89	3
4	47	25	92	9,08	175,80	51,00	—	92.41	—	—	—	—	—	—	12	175,80	51,00	226,80	119	13	42	174	90	22	45	157	4
5	39	20	94	4.51	131,50	39,00	—	67.36	—	—	—	—	—	—	12	131,50	39,00	170,50	74	10	21	105	64	17	32	113	5
6	15	9	33	0,06	36,68	28,26	—	18,39	—	—	—	—	—	—	5	36,68	28,26	64 .94	5	—	—	5	11	2	6	19	6
7	25	12	50	1,23	94,67	15,00	—	26,44	—	—	—	—	—	—	5	94,67	15,00	109,67	42	5	16	63	42	8	15	65	7
8	39	17	83	6,30	117,71	48,00	—	81,84	—	—	—	—	—	—	13	117.71	48,00	165.71	50	7	13	70	27	4	10	41	8
9	17	9	45	2,10	61,05	37,50	—	28,74	—	—	—	—	—	—	6	61,05	37,50	98,55	62	8	16	86	31	9	11	51	9
	314	161	701	33,09	980,33	424,75	—	422,53	—	—	—	—	—	—	97	980,33	424,75	1405,08	528	69	161	758	455	97	188	740	
1	33	16	72	4,01	129,55	9,00	—	3,45	—	—	—	—	—	—	7	129,55	9,00	138,55	96	12	36	144	40	6	14	60	1
2	34	12	74	3,15	120,98	—	—	2,30	—	—	—	—	—	—	9	120,98	—	120,98	16	—	3	19	28	2	9	39	2
3	37	17	85	3,27	133,40	—	—	0,69	—	—	—	—	—	—	9	133,40	—	133,40	82	16	28	126	54	7	16	77	3
4	79	37	176	5,25	197,68	—	—	—	—	—	—	—	—	—	16	197,68	—	197,68	52	3	7	62	73	14	34	121	4
5	64	33	170	3,58	155.75	—	—	1,38	—	—	—	—	—	—	19	155,75	—	155,75	24	1	—	25	27	5	6	38	5
	247	115	577	19,26	737,36	9,00	—	7,82	—	—	—	—	—	—	60	737,36	9,00	746,36	270	32	74	376	222	34	79	335	
1	97	46	203	15,76	159,49	216,88	—	99,76	1	—	—	1,69	—	—	32	159,49	218,57	378,06	131	27	31	189	108	26	62	196	1
2	94	50	216	14,32	149,02	207,16	—	70,58	—	—	—	—	—	—	31	149,02	207,16	356,18	119	16	47	182	139	17	55	211	2
3	116	64	238	14,82	123,33	254,31	—	85,05	—	—	—	—	—	—	32	123,33	254,31	377,64	263	68	84	415	160	31	69	260	3
4	56	37	124	7.10	2,39	138,85	—	8,97	—	—	—	—	—	—	19	2,39	138,85	141,24	37	1	4	42	57	5	26	88	4
5	81	40	168	8,83	64,07	238,80	—	45,29	—	—	—	—	—	—	18	64,07	238,80	302,87	105	19	28	152	126	36	51	213	5
6	92	40	192	7,53	64.89	116,53	—	49,89	—	—	—	—	—	—	21	64,89	116,53	181,42	68	12	13	93	88	21	39	148	6
7	53	27	116	3,52	63,59	81,00	—	32,64	—	—	—	—	—	—	17	63,59	81,00	144,59	45	1	12	58	64	12	26	102	7
	589	304	1257	71,88	626,78	1253,53	—	392,18	1	—	—	1,69	—	—	170	626,78	1255,22	1882,00	768	144	219	1131	742	148	328	1218	
1	43	19	103	0,09	25,66	132,16	—	37,93	—	—	—	—	—	—	12	25,66	132,16	157,82	35	2	12	49	50	3	23	76	1
2	43	23	99	0,12	12,51	167,59	—	64,60	—	—	—	—	—	—	14	12,51	167,59	180.10	35	2	5	42	60	15	28	103	2

№ аулов по порядку	ЖИВОТНОВОДСТВО							СБОРЪ СѢНА					ИНВЕНТАРЬ				Промыслы		№ аулов по порядку
	ВЕРБЛЮДОВЪ				Всего овецъ	Всего козъ	Всего ословъ	Число хозяйствъ, косившихъ сѣно	ИМИ СОБРАНО СНОПОВЪ				Покупка сѣна		Число хозяйствъ, сѣявшихъ люцерну	Собрано снопов ея	Куплено снопов ея	Число хозяйствъ съ инвентаремъ	Количество			Число хозяйствъ		
									На своемъ покосѣ		На аренд. покосѣ		Число покупавшихъ хозяйствъ	Куплено снопов					Сохъ	Плуговъ	Боронъ	Вообще занимающихся промыслами	Въ томъ числѣ отпускающихъ батраковъ	
	Взрослыхъ	До 2-хъ лѣтъ	До 1 года	Всего					Поливн.	Неполивн.	Поливн.	Неполивн.												
	41	42	43	44	45	46	47	48	49	50	51	52	53	54	55	56	57	58	59	60	61	62	63	
3	5	—	—	5	76	16	1	7	—	14500	—	—	—	—	7	3100	—	7	7	2	3	—	—	3
4	11	1	—	12	318	64	—	10	—	91000	—	—	—	—	3	1400	—	7	3	4	4	4	4	4
5	10	—	2	12	260	63	2	8	—	16000	—	—	—	—	3	2200	—	7	2	7	8	1	1	5
6	8	—	—	8	102	46	—	5	—	5000	—	—	—	—	1	300	—	5	2	5	7	2	2	6
7	8	—	—	8	212	70	—	8	—	21500	—	—	1	1000	1	500	1000	8	3	8	8	2	—	7
8	9	—	—	9	483	95	2	9	—	39000	—	—	1	3000	2	3500	—	7	1	10	10	3	3	8
9	12	1	2	15	222	50	—	10	—	23500	—	—	—	—	1	3000	—	7	—	10	11	2	1	9
10	15	—	2	17	500	25	2	6	—	8500	—	—	1	5000	1	400	—	6	4	3	3	2	2	10
11	9	—	2	11	362	172	2	5	—	20000	—	—	2	5000	1	500	—	5	3	7	7	—	—	11
12	18	2	2	22	610	70	3	7	—	7500	—	—	3	6000	7	4700	—	7	4	6	6	1	1	12
13	19	3	—	22	205	28	1	9	—	7500	—	—	1	1000	8	3200	—	9	2	8	8	2	1	13
14	29	2	1	32	1050	140	5	6	—	32500	—	—	2	9500	2	4500	—	6	—	12	13	—	—	14
	197	9	20	226	4990	899	21	108	—	330000	—	—	15	39000	53	42200	1000	99	36	104	109	21	15	
1	19	—	1	20	370	136	1	16	—	17400	—	—	1	1500	11	10900	—	15	19	2	2	1	1	1
2	11	1	1	13	610	138	2	14	—	14900	—	—	5	8400	3	2500	—	14	20	—	—	2	2	2
3	12	—	2	14	206	110	—	13	—	14400	—	—	2	2000	4	2500	—	13	17	1	2	2	2	3
4	20	3	1	24	772	221	3	13	—	40200	—	—	2	15000	5	14700	3000	8	9	7	9	2	2	4
5	10	—	1	11	305	205	—	12	—	29300	—	—	3	5000	6	7300	—	11	13	6	9	—	—	5
6	3	1	1	5	—	—	—	5	—	8000	—	—	—	—	1	100	—	3	2	2	2	—	—	6
7	6	1	—	7	220	80	1	5	—	11500	—	—	2	3500	3	2000	—	5	5	5	5	1	1	7
8	7	—	—	7	219	41	1	13	—	35600	—	—	—	—	6	10200	—	9	8	4	5	5	3	8
9	9	—	—	9	236	89	—	6	—	12500	—	—	—	—	6	3400	—	6	10	2	2	—	—	9
	97	6	7	110	2938	1020	8	97	—	183800	—	—	15	35400	45	53600	3000	84	103	29	36	13	11	
1	18	1	1	20	536	232	2	4	—	1500	—	—	2	11000	7	6500	—	7	18	1	—	1	—	1
2	5	2	1	8	210	264	3	3	—	1000	—	—	7	8600	8	5100	400	8	19		—	3	3	2
3	17	2	2	21	645	221	1	1	—	300	—	—	7	15100	8	5300	—	9	23	—	—	—	—	3
4	10	—	—	10	404	137	3	—	—	—	—	—	13	17200	13	8500	500	16	31	—	—	10	10	4
5	7	1	—	8	126	182	1	2	—	600	—	—	16	7200	15	5800	300	20	33	—	4	14	14	5
	57	6	4	67	1921	1036	10	10	—	3400	—	—	45	59100	51	31200	1200	60	124	1	4	28	27	
1	11	—	—	11	211	104	2	32	—	43400	—	—	2	4300	30	25550	1000	32	23	12	12	8	7	1
2	7	—	—	7	250	26	1	31	—	30700	—	—	1	200	29	23200	—	31	30	7	6	2	2	2
3	32	—	1	33	1334	69	5	32	—	37000	—	—	5	19300	23	24000	—	32	27	9	10	—	—	3
4	9	—	—	9	245	33	1	9	—	3900	—	—	—	—	19	11500	—	19	20	—	—	2	2	4
5	15	—	1	16	970	187	2	18	—	19700	—	—	5	7000	18	14300	—	18	37	3	5	—	—	5
6	18	—	2	20	389	201	—	23	—	21700	—	—	—	—	19	12200	—	19	25	—	1	4	2	6
7	10	—	2	12	215	32	—	15	—	14200	—	—	2	1500	9	5700	1000	15	17	4	9	4	2	7
	102	—	6	108	3614	652	11	160	—	170600	—	—	15	32300	147	116450	2000	166	179	35	43	20	15	
1	4	—	—	4	14	6	—	12	—	16500	—	—	2	1500	1	150	—	12	8	5	10	2	1	1
2	6	—	—	6	—	83	—	14	—	28100	—	—	—	—	1	200	—	14	4	9	12	1	—	2

№№ ауловъ по порядку	№ общины, къ которой принадлежитъ аулъ	НАЗВАНІЕ: Хозяйственнаго аула по аксакалу (1)	Урочища, при которомъ находится зимовка аула (2)	Родоначальника (3)	ВОДОПОЛЬЗОВАНІЕ: Видъ и названіе источника при кстау (4)	Качество воды (5)	Сколько времени источникъ не изсякаетъ (6)	НАСЕЛЕНІЕ: Число наличн хозяйствъ (7)	Въ томъ числѣ посторонніхъ (8)	Сверхъ того отсутствующихъ (9)	Число хозяйствъ: Кочующихъ (10)	Некочующихъ (11)	Число хозяйствъ, имѣющихъ земляныя жилыя постройки (12)	МУЖЧИНЪ: Всего (13)	Въ томъ числѣ въ работ. возрастѣ (14)	№№ ауловъ по порядку
		КУЮКСКАЯ ВОЛОСТЬ														
		Административный аулъ № 5.														
3	2	Танкай Токбергенъ . .	Куланъ-Аузы	Караменде	Ар. Акъ-Бастау	Прѣсн.	Круглый годъ	14	—	1	7	7	14	58	34	3
4	»	Тюймамбай Кожагельды	»	»	Кл. Чукуръ-Бастау	»	»	6	—	—	5	1	6	23	14	4
5	»	Мирзакельды Коскулакъ	»	»	Кл. Кенчимъ-Бастау	»	»	15	—	—	4	11	15	74	40	5
6	»	Эрмамбетъ Караджанъ .	Ауліэ-Бастау	Солтай	Кл. Саржанъ-бул.	»	»	17	—	1	—	17	17	55	38	6
7	»	Карбозъ Байдалы . . .	Джаръ-Бастау	Котыбакъ	Кл. Огузъ-ар. и кл. Джаръ-Бастау	»	»	6	—	—	—	6	6	21	12	7
8	7	Сарсенъ Худайбергенъ .	Джеты-Тюбе	Элюбай	Р. Акъ-Бастау	»	»	15	—	—	—	15	15	65	29	8
9	2	Тойлибай Байбура . .	Огузъ-арыкъ	Котыбакъ	Кл. Огузъ-ар. и кл. Джаръ-Бастау	»	»	10	—	1	—	10	10	37	19	9
								109	—	3	17	92	109	449	242	
		Административный аулъ № 6.														
1	29	Каракулъ Сатемиръ . .	Куланъ-су	Куланъ	Кл. Куланъ-су	Прѣсн.	Круглый годъ	23	—	—	—	23	23	79	45	1
2	»	Боромбай Джайлибай .	Дженгышке-Конче-Буланъ	Джіенкулъ	Кл. Дженгышке-бул.	»	»	15	—	—	—	15	15	49	28	2
3	»	Айтпай Алдабекъ . .	Камысты-Булакъ	Дункельде	Кл. Камысты-бул.	»	»	20	—	1	—	20	20	71	36	3
4	»	Баимбетъ Аманъ . .	Чакпакъ-су	Тасыбекъ	Р. Чакпакъ	»	»	13	—	—	—	13	13	53	31	4
5	139	Нурбекъ Матышъ . .	Косъ-Бультекъ	Байкара	Кл. Косъ-Бультекъ	»	»	9	—	—	—	9	9	35	17	5
6	»	Абуталибъ Канай . . .	»	»	Кл. Орта-бул.	»	»	10	—	—	—	10	10	44	23	6
7	1	Мулькаманъ Атышъ .	Аманъ-Сай	Нарбота	Кл. Кара-тасъ	»	»	13	—	—	—	13	13	38	21	7
8	30	Керымбай Курманали .	Кандымъ-Сай	Тохумбай	Кл. Джанбасъ-бастау	»	»	4	—	—	4	—	4	16	6	8
9	»	Бекназаръ Утепъ . .	Бакатей	Джанбекъ	Кл. Тасъ-бастау	»	»	19	—	—	7	12	19	99	44	9
10	»	Акберды Булатъ . . .	Сарыкайканъ	»	Боктысай	»	»	8	—	—	1	7	8	22	8	10
11	1	Эрмамбетъ Телеуберды .	Аманъ-Сай	Чахаманъ	Кл. Кара-тасъ	»	»	14	4	—	1	13	14	49	27	11
12	»	Танатъ Буламбай .	»	Джарыкнасъ	»	»	»	12	—	—	—	12	12	36	21	12
13	»	Кадырбай Ибраимъ . .	»	Баубекъ	Кл. Акъ-бастау	»	»	8	—	—	1	7	8	31	14	13
14	30	Адыль Джамантай . .	Бокты-Сай	Каспанъ	Кл. Боктыбай	»	»	7	—	—	—	7	7	26	13	14
15	»	Курганбай Юсупъ . .	Чиль-Бастау	Джанбекъ	Кл. Чиль-бастау	»	»	3	—	—	—	3	3	12	7	15
16	1	Джансеитъ Даурбай . .	Аманъ-Сай	Даурбай	Акъ-бастау	»	»	9	—	—	4	5	9	38	16	16
17	30	Эсимбекъ Иглыкъ .	Ащи	Джанбекъ	Кл. Кара-бастау	»	»	1	—	—	—	1	1	9	5	17
								188	4	1	18	170	188	707	362	
		Административный аулъ № 7.														
1	133	Уразали Байсерке . .	Акъ-Сай	Бекпача	Р. Акъ-сай	Прѣсн.	Круглый годъ	8	—	—	—	8	8	34	20	1
2	»	Букабай Коскель . . .	»	Коде	»	»	»	8	—	—	—	8	8	32	19	2
3	»	Кійсыкъ Баубекъ . .	»	Даулеткельды	»	»	»	10	—	—	—	10	10	38	17	3
4	132	Танке Бектенъ . .	Акъ-Тасъ	Байбулъ	»	»	»	10	—	—	—	10	10	39	20	4
5	»	Умырбай Сегизбай .	»	»	»	»	»	9	—	—	—	9	9	35	18	5
6	131	Сабденали Чиныбекъ .	Куль-Бастау	Нарбай	Кл. Куль-бастау	»	»	5	—	—	3	2	5	16	9	6
7	127	Медеу Юсупъ	Чашпа-булакъ	Токсамбай	Ключи	»	»	13	—	—	1	12	13	50	24	7
8	»	Ботбай Сатысъ	»	Байтыкъ	Кл. Мечеть-бул.	»	»	18	—	—	2	16	18	55	24	8
9	»	Казанкапъ Каркабатъ .	»	Эрдесъ	Кл. Косъ-Бастау	»	»	11	—	—	—	11	11	35	20	9
10	»	Нурджанъ Супатай . .	Узунъ-Булакъ	Чектыбай	Кл. Узунъ-бул.	»	»	16	—	—	—	16	16	39	22	10
11	128	Тинали Мирзакозы . .	Сасыкъ-Булакъ	Байгель	Кл. Сасыкъ-бул.	»	»	7	—	—	—	7	7	25	13	11
12	»	Дауранбекъ Джаназаръ	Талды-Булакъ	»	Кл. Талды-бул.	»	»	3	—	—	—	3	3	10	3	12
13	»	Тырнакбай Баймирза .	Босъ-Бастау	Байтасъ	Кл. Сасыкъ-бул.	»	»	15	—	—	—	15	15	70	34	13
14	133	Джанказы Чувакъ . .	Бурганъ-Су	Нарбай	Ар. Бурганъ-су	»	»	9	—	—	—	9	9	45	18	14
15	»	Муратали Джетписпай .	»	»	Нѣтъ	»	»	9	—	—	—	9	9	38	18	15
16	128	Медеу Чалдымбай . .	Косъ-Бастау	Бектасъ	Кл. Косъ-бастау	»	»	10	—	—	—	10	10	39	16	16

№№ дуловъ по порядку	НАСЕЛЕНІЕ			ЗЕМЛЕПОЛЬЗОВАНІЕ										ЖИВОТНОВОДСТВО								№№ дуловъ по порядку
	женщинъ		Всего лицъ обоего пола	десятинъ своихъ					Число хозяйствъ арендующихъ		арендов. десятинъ			Число сѣющихъ хозяйствъ	ими засѣяно десятинъ			лошадей				рогатаго скота				
	Всего	Въ томъ числѣ въ рабоч. возрастѣ		Люцерны	посѣва		покоса		Пашню	Покосъ	пашни		покоса		Поливной	Неполивной	Всего	Взрослыхъ	До 2-хъ лѣтъ	До 1 года	Всего	Взрослыхъ	До 2-хъ лѣтъ	До 1 года	Всего	
					Поливного	Неполивного	Поливного	Неполивного			Поливной	Неполивной	Поливного	Неполивного												
	15	16	17	18	19	20	21	22	23	24	25	26	27	28	29	30	31	32	33	34	35	36	37	38	39	40	
3	51	22	109	1,37	9,47	254,70	—	58,16	—	1	—	—	—	4,60	14	9,47	254,70	264,17	75	14	18	107	82	11	29	122	3
4	27	10	50	0,12	9,21	74,80	—	34,48	—	—	—	—	—	—	6	9,21	74,80	84,01	23	5	6	34	34	6	13	53	4
5	51	26	125	0,12	12,23	226,91	—	61,61	—	—	—	—	—	—	15	12,23	226,91	239,14	73	11	21	105	66	13	24	103	5
6	44	22	99	—	19,11	115,05	—	47,59	—	—	—	—	—	—	17	19,11	115,05	134,16	32	3	7	42	46	7	21	74	6
7	17	9	38	—	3,97	81,16	—	19,54	—	—	—	—	—	—	6	3,97	81,16	85,13	16	—	3	19	23	4	9	36	7
8	57	23	122	0,12	43,84	132,43	—	38,39	—	—	—	—	—	—	15	43,84	132,43	176,27	36	2	9	47	76	9	26	111	8
9	37	17	74	0,25	6,81	93,51	—	26,44	—	—	—	—	—	—	10	6,81	93,51	100,32	23	4	7	34	32	6	18	56	9
	370	171	819	2,19	142,81	1278,31	—	388,74	—	1	—	—	—	4,60	109	142,81	1278,31	1421,12	348	43	88	479	469	74	191	734	
1	67	28	146	6,17	104,10	114,28	—	32,18	—	—	—	—	—	—	22	104,10	114,28	218,38	51	10	9	70	85	26	34	145	1
2	36	25	85	3,24	75,91	57,67	—	21,61	—	—	—	—	—	—	15	75,91	57,67	133,58	34	1	8	43	34	10	22	66	2
3	59	28	130	3,77	86,58	87,42	—	19,54	—	—	—	—	—	—	20	86,58	87,42	174,00	40	4	8	52	57	13	26	96	3
4	36	22	89	5,06	81,32	114,58	—	33,10	—	—	—	—	—	—	13	81,32	114,58	195,90	63	8	18	89	78	19	32	129	4
5	24	11	59	3,33	33,19	77,03	—	25,52	—	—	—	—	—	—	9	33,19	77,03	110,22	19	—	—	19	23	3	9	35	5
6	29	16	73	3,36	38,30	70,89	—	16,78	—	—	—	—	—	—	10	38,30	70,89	109,19	20	1	1	22	29	8	12	49	6
7	25	13	63	—	1,22	40,18	0,88	8,05	—	—	—	—	—	—	13	1,22	40,18	41,40	25	5	3	33	23	5	15	43	7
8	10	7	26	—	—	27,54	—	10,35	—	—	—	—	—	—	4	—	27,54	27,54	28	3	11	42	11	2	3	16	8
9	91	42	190	3,58	27,94	194,10	—	53,32	—	—	—	—	—	—	19	27,94	194,10	222,04	208	27	71	306	148	35	60	243	9
10	23	10	45	0,28	7,35	53,56	—	13,79	—	—	—	—	—	—	8	7,35	53,56	60,91	30	6	12	48	32	8	13	53	10
11	44	23	93	0,25	—	64,94	—	34,48	—	1	—	—	—	1,15	14	—	64,94	64,94	31	—	5	36	39	15	24	78	11
12	36	18	72	—	—	32,48	—	7,13	—	1	—	—	—	0,69	12	—	32,48	32,48	22	3	3	28	16	4	10	30	12
13	25	15	56	0,31	—	41,77	—	11,49	—	—	—	—	—	—	8	—	41,77	41,77	17	—	3	20	21	6	12	39	13
14	19	13	45	0,12	4,58	41,25	—	9,20	—	—	—	—	—	—	6	4,58	41,25	45,83	8	—	—	8	15	3	8	26	14
15	11	6	23	0,49	—	12,39	—	8,05	—	—	—	—	—	—	3	—	12,39	12,39	5	—	—	5	9	2	5	16	15
16	42	18	80	1,36	9,33	92,04	—	28,97	—	—	—	—	—	—	9	9,33	92,04	101,37	69	6	31	106	53	9	24	86	16
17	4	2	13	0,25	3,98	10,36	—	1,61	—	—	—	—	—	—	1	3,98	10,36	14,34	9	2	5	16	2	—	—	2	17
	581	297	1288	31,57	473,80	1132,48	0,88	335,17	—	2	—	—	—	1,84	186	473,80	1132,48	1606,28	679	76	188	943	675	168	309	1152	
1	29	11	63	3,57	68,15	25,35	—	21,61	—	—	—	—	—	—	8	68,15	25,35	93,50	66	17	32	115	52	7	25	84	1
2	26	13	58	0,99	47,82	22,26	—	7,13	—	—	—	—	—	—	8	47,82	22,26	70,08	18	—	5	23	24	4	8	36	2
3	23	12	61	0,86	60,98	28,60	—	11,03	—	—	—	—	—	—	9	60,98	28,60	89,58	26	3	11	40	36	4	12	52	3
4	27	14	66	1,30	57,44	42,96	—	10,58	—	—	—	—	—	—	10	57,44	42,96	100,40	33	4	10	47	39	8	13	60	4
5	31	11	66	1,42	54,45	29,60	—	9,66	—	—	—	—	—	—	9	54,45	29,60	84,05	29	4	10	43	37	8	13	58	5
6	15	9	31	0,19	47,48	29,06	—	7,82	—	—	—	—	—	—	5	47,48	29,06	76,54	133	22	32	187	46	10	20	76	6
7	31	17	81	1,02	52,89	42,43	—	7,47	—	—	—	—	—	—	13	52,89	42,43	95,32	54	5	17	76	51	10	24	85	7
8	58	22	113	1,05	73,11	51,38	—	13,56	—	—	—	—	—	—	18	73,11	51,38	124,49	18	1	3	22	52	10	23	85	8
9	31	15	66	0,93	32,14	30,59	—	9,08	—	—	—	—	—	—	10	32,14	30,59	62,73	6	—	—	6	29	8	12	49	9
10	43	14	82	1,17	50,13	31,59	—	10,12	—	—	—	—	—	—	14	50,13	31,59	81,72	8	—	1	9	40	10	18	68	10
11	22	10	47	1,11	33,35	15,75	—	14,48	—	—	—	—	—	—	7	33,35	15,75	49,10	26	4	11	41	19	2	10	31	11
12	10	6	20	1,05	12,13	6,75	—	6,90	—	—	—	—	—	—	3	12,13	6,75	18,88	5	—	—	5	8	1	4	13	12
13	49	24	119	3,14	67,16	89,86	—	35,63	—	—	—	—	—	—	15	67,16	89,86	157,02	68	4	20	92	68	14	26	108	13
14	32	15	77	1,61	41,16	27,54	—	8,97	—	—	—	—	—	—	8	41,16	27,54	68,70	51	10	22	83	35	8	14	57	14
15	37	18	75	2,44	65,18	43,94	—	11,03	—	—	—	—	—	—	9	65,18	43,94	109,12	66	7	23	96	53	14	17	84	15
16	24	14	63	2,04	34,92	27,12	—	21,37	—	—	—	—	—	—	10	34,92	27,12	62,04	11	1	—	12	39	7	13	59	16

№ аулов по порядку	ЖИВОТНОВОДСТВО							СБОРЪ СѢНА И ЛЮЦЕРНЫ				ИНВЕНТАРЬ				Промыслы		№ аулов по порядку
	ВЕРБЛЮДОВЪ				Всего овецъ	Всего козъ	Всего ословъ	Число хозяйствъ, косившихъ сѣно	ИМИ СОБРАНО СНОПОВЪ			Покупка сѣна		Число хозяйствъ, сѣявшихъ люцерну	Собрано сноповъ ея	Куплено сноповъ ея	Число хозяйствъ съ инвентаремъ	Количество			Число хозяйствъ		
									На своемъ покосѣ		На аренд. покосѣ												
	Взрослыхъ	До 2-хъ лѣтъ	До 1 года	Всего					Поливнымъ	Неполивнымъ	Поливнымъ	Неполивнымъ	Куплено сноповъ					Сохъ	Плугомъ	Бороной	Вообще занимающихся промыслами	Въ томъ числѣ отпускающихъ батрак.	
	41	42	43	44	45	46	47	48	49	50	51	52	53	54	55	56	57	58	59	60	61	62	63	
3	20	2	1	23	333	35	1	14	—	25300	—	2000	1	4000	2	2200	—	14	1	14	15	—	—	3
4	15	—	—	15	397	40	3	6	—	15000	—	—	—	—	2	200	—	6	—	6	6	—	—	4
5	12	—	—	12	300	144	3	15	—	26800	—	—	—	—	1	200	—	15	2	13	15	3	3	5
6	1	—	—	1	40	—	—	17	—	20700	—	—	—	—	—	—	—	17	7	7	8	2	2	6
7	4	—	—	4	—	—	—	6	—	8500	—	—	—	—	—	—	—	6	2	3	4	—	—	7
8	11	—	—	11	201	52	1	15	—	16700	—	—	1	1500	1	200	—	15	10	6	11	—	—	8
9	3	—	—	3	28	8	—	10	—	11500	—	—	—	—	1	400	—	10	1	7	7	1	—	9
	76	2	1	79	1313	368	8	109	—	169100	—	2000	4	7000	9	3550	—	109	35	70	88	9	6	
1	11	2	—	13	76	60	—	23	—	14000	—	—	—	—	23	10000	—	22	2	16	18	1	1	1
2	5	—	—	5	112	38	—	15	—	9400	—	—	—	—	14	5250	—	14	4	8	9	3	2	2
3	6	—	—	6	97	59	—	20	—	8500	—	—	—	—	18	6100	—	17	2	11	12	—	—	3
4	8	—	—	8	214	50	3	12	—	14400	—	—	2	2000	12	8200	—	13	2	15	24	—	—	4
5	1	—	—	1	61	4	—	9	—	11100	—	—	—	—	8	5400	—	9	5	5	6	2	1	5
6	1	—	—	1	77	32	—	10	—	7300	—	—	—	—	10	5450	—	10	7	5	6	2	2	6
7	—	—	—	—	34	20	—	13	500	3500	—	—	1	200	—	—	—	12	12	—	—	5	5	7
8	4	—	—	4	240	39	—	4	—	4500	—	—	—	—	—	—	—	4	4	—	1	—	—	8
9	54	3	5	62	1499	223	7	15	—	23200	—	—	12	25200	9	5800	9900	19	15	15	21	1	1	9
10	7	—	—	7	161	44	1	8	—	6000	—	—	3	3000	3	450	—	8	6	2	2	—	—	10
11	7	—	—	7	113	24	—	14	—	15000	—	500	6	3100	2	400	—	14	10	3	4	2	2	11
12	8	—	—	8	72	26	—	12	—	3100	—	300	10	6900	—	—	—	12	10	2	2	1	1	12
13	9	—	—	9	156	45	1	8	—	5000	—	—	5	2700	1	500	—	8	5	2	3	—	—	13
14	2	—	—	2	25	19	—	6	—	4000	—	—	—	—	1	200	—	6	5	1	1	2	2	14
15	1	—	—	1	24	8	—	3	—	3500	—	—	—	—	2	800	—	3	3	—	—	—	—	15
16	22	—	—	22	522	49	1	9	—	12600	—	—	4	7500	4	2200	1200	9	5	5	5	—	—	16
17	—	—	—	—	—	—		1	—	700	—	—	—	—	1	400	—	1	2	—	—	—	—	17
	146	5	5	156	3483	740	13	182	500	145800	—	800	43	50600	108	51150	11100	181	99	90	114	19	17	
1	5	2	—	7	355	21	—	8	—	9400	—	—	—	—	8	5800	—	8	11	2	2	2	2	1
2	—	—	—	—	96	24	—	8	—	3100	—	—	—	—	7	1600	—	7	10	—	—	2	2	2
3	—	—	—	—	320	12	—	10	—	4800	—	—	—	—	4	1400	—	8	12	—	—	2	2	3
4	—	—	—	—	245	10	—	10	—	4600	—	—	—	—	9	2100	—	10	15	—	—	—	—	4
5	2	1	—	3	176	53	—	9	—	4200	—	—	—	—	8	2300	—	8	11	—	—	—	—	5
6	5	—	—	5	186	10	—	5	—	3400	—	—	1	3000	1	300	—	5	10	—	4	1	1	6
7	4	—	—	4	235	52	1	12	—	3250	—	—	2	2200	7	1650	—	12	14	—	—	4	4	7
8	6	—	—	6	164	34	—	17	—	5900	—	—	3	900	7	1700	—	16	17	—	—	1	1	8
9	1	—	—	1	76	24	—	11	—	3950	—	—	1	400	6	1500	—	6	7	—	—	4	4	9
10	—	—	—	—	57	16	—	14	—	4400	—	—	—	—	9	1900	—	14	14	—	—	3	3	10
11	1	—	—	1	100	26	—	7	—	6300	—	—	—	—	6	1800	—	6	6	—	1	—	—	11
12	—	—	—	—	—	—	—	3	—	3000	—	—	—	—	3	1700	—	3	3	—	—	—	—	12
13	7	—	—	7	867	173	—	15	—	15500	—	—	9	7850	12	5100	—	15	26	—	—	1	—	13
14	2	—	—	2	370	—	—	9	—	3900	—	—	—	—	8	2600	—	8	11	—	—	1	1	14
15	8	—	—	8	415	12	1	9	—	4800	—	—	1	400	9	3950	—	9	15	—	—	—	—	15
16	2	—	—	2	173	45	—	10	—	9300	—	—	1	300	8	3300	—	10	12	—	—	1	1	16

№№ ауловъ по порядку	№ общины, къ которой принадлежитъ аулъ	НАЗВАНІЕ: Хозяйственнаго аула по аксакалу (1)	Урочища, при которомъ находится зимовка аула (2)	Родоначальника (3)	ВОДОПОЛЬЗОВАНІЕ: Видъ и названіе источника при кстау (4)	Качество воды (5)	Сколько времени источникъ не изсякаетъ (6)	НАСЕЛЕНІЕ: Число наличн. хозяйствъ (7)	Въ томъ числѣ посторонніхъ (8)	Сверхъ того отсутствующихъ (9)	Число хозяйствъ: Кочующихъ (10)	Некочующихъ (11)	Число хозяйствъ, имѣющихъ земляныя жилыя постройки (12)	мужчинъ: Всего (13)	Въ томъ числѣ изъ рабоч. возраста (14)	№№ ауловъ по порядку
		КУЮКСКАЯ ВОЛОСТЬ														
		Административный аулъ № 7.														
17	128	Тазанбай Табулды . .	Узунъ-Булакъ	Бійменде	Кл. Косъ-бастау	Прѣсн.	Круглый годъ	15	—	—	—	15	15	58	29	17
18	»	Кантарбай Карымбай .	»	»	Кл. Узунъ-бул.	»	»	6	—	—	—	6	6	22	11	18
								182	—	—	6	176	182	680	335	
		Административный аулъ № 8.														
1	25	Джакобъ Джумабай . .	Джангызъ Агачъ	Кабланъ	Кл. Акъ-Мулла-бул.	Прѣсн.	Круглый годъ	16	—	—	3	13	16	68	36	1
2	126	Нусупъ Сарымсакъ . .	(Нусупъ)-АкъМулла-Буланъ	Коккузъ	Р. Акъ-Мулла-бул.	»	»	10	—	—	1	9	10	35	22	2
3	»	Тлень Джанзакъ . . .	Терсъ	»	Р. Акъ-Мулла-бул. и кл. Чолакъ-б.	»	»	16	—	—	—	16	16	43	32	3
4	»	Мирсеитъ Самбетъ . .	Талды-Булакъ	Сегизбай	Кл. Талды-бул.	»	»	10	—	—	—	10	10	38	20	4
5	»	Кулибай Батырбекъ .	Кокъ-Бель	Кабланъ	»	»	»	12	—	—	9	3	12	51	27	5
6	»	Сулейманъ Омарбекъ .	Чонъ-Кора	»	Чонъ-кора	»	»	10	—	—	4	6	10	41	18	6
7	»	Мамутали Мамбетъ . .	Талды-Булакъ	Сегизбай	Кл. Копабай-бул.	»	»	8	—	—	—	8	8	28	16	7
8	»	Джанкозы Чагатай . .	Тасъ-Тюбе	Тубетъ	Кл. Тасъ-тюбе	»	»	16	—	—	2	14	16	50	21	8
9	»	Джигитекъ Исумбай . .	»	»	»	»	»	8	—	—	—	8	8	25	19	9
10	»	Тойбекъ Джумакулъ .	»	»	Чурулданъ-бул.	»	»	12	—	—	1	11	12	44	22	10
11	»	Саимкулъ Муса . . .	Терсъ	»	Ключи	»	»	10	—	—	—	10	10	32	15	11
12	»	Калдыкулъ Сагырбай .	Тасъ-Тюбе	»	Кл. Тасъ-тюбе	»	»	9	—	—	—	9	9	38	18	12
13	»	Тасыбекъ Сальбекъ . .	Кандымъ-Сай	Байтерекъ	Ключи	»	»	10	—	—	—	10	10	40	18	13
14	»	Имамбай Джандыбулъ .	Абрай-Булакъ	Кудасъ	Кл. Абраи-бул.	»	»	5	—	—	2	3	5	24	10	14
15	»	Быркутбай Туруспекъ .	Терсъ	Сегизбай	Р. Терсъ	»	»	1	—	—	—	1	1	3	1	15
16	»	Бактуразъ Калдаръ . .	Тасъ-Тюбенъ-Басы	Байтерекъ	Кл. Тасъ-тюбенынъ-басы	»	»	3	—	—	—	3	3	12	5	16
								156	—	—	22	134	156	572	300	
		Административный аулъ № 9.														
1	130	Байдуанъ Бійгашъ . .	Акъ-Сай	Усенъ	Р. Акъ-сай	Прѣсн.	Круглый годъ	16	—	—	6	10	16	52	23	1
2	»	Тойчи Койбакъ . . .	Нанъ-жеръ	Батырбекъ	Кл. Нанъ-жеръ	»	»	9	—	—	1	8	9	22	11	2
3	»	Бокембай Бошанъ . .	Кокуръ-Тюбе	Кіикпай	Кл. Ауліе-бастау	»	»	14	—	1	1	13	14	43	18	3
4	»	Холашъ Кудобай . . .	Талды-булакъ	Ажи	Кл. Талды-бул.	»	»	15	—	—	3	12	15	41	20	4
5	»	Босмоинъ Качаганъ . .	Джаръ-Булакъ	Утеули	Кл. Джаръ-бул.	»	»	8	—	2	1	7	8	19	10	5
6	»	Чувалъ Кудіяръ . .	Чили-Тюбе	Батырбекъ	Кл. Чили-тюбе	»	»	13	—	3	3	10	13	47	24	6
7	»	Чингызъ Куттукъ .	Талды-Булакъ	Байбулъ	Кл. Талды-бул.	»	»	23	—	—	5	18	23	88	39	7
8	»	Керымбай Келимбетъ .	Кокъ-Тюбе-Тююкъ-Бастау	Борлыбай	Тююкъ-бул.	»	»	12	—	—	4	8	12	32	17	8
9	139	Демеу Кулбай	Айтенъ-Булакъ	Канглы	Кл. Орта-бул.	»	»	4	—	—	—	4	4	13	8	9
								114	—	6	24	90	114	357	170	
		Административный аулъ № 10.														
1	138	Бейсенъ Сурбекъ . . .	Четъ-Булакъ	Туркенъ	Кл. Четъ-булакъ	Прѣсн.	Круглый годъ	22	—	—	—	22	22	78	29	1
2	»	Эсенъ Ніязбекъ . . .	Тасъ-Булакъ	Булгакъ	Кл. Кокъ-тюбе	»	»	16	—	—	—	16	16	66	39	2
3	»	Сасыкбай Джалумбетъ .	Абдраспанъ	Асилекъ	Кл. Адраспанъ	»	»	12	—	—	—	12	12	40	21	3
4	»	Онгарбай Калдыбай .	Атамбай-Булакъ	Джаулбай	Кл. Атамбай-бул.	»	»	27	—	—	—	27	27	108	46	4
5	26	Учакбай Самбетбай .	Нанъ-Жеръ-Буланъ	Борлыбай	Кл. Кичкене-бул.	»	»	16	—	—	8	8	16	48	23	5
6	»	Азбергенъ Джамбылъ .	Нанъ-Жеръ-Буланъ	»	Кл. Нанъ-жеръ-булакъ	»	»	26	—	—	7	19	26	89	41	6
7	»	Байгашъ Джабай . . .	Узунъ-Булакъ	Садыбекъ	Кл. Акъ-бастау	»	»	16	—	—	6	10	16	61	34	7
8	»	Байтакъ Койке . .	»	»	Кл. Узунъ-бул. и кл. Акъ-бастау	»	»	21	—	—	16	5	21	52	28	8
9	»	Абдукалыкъ Данiяръ .	Куль-Бастау	Баймирза	Кл. Куль-бастау	»	»	10	—	—	—	10	10	47	24	9
10	»	Илюбай Каратеке . . .	Копарлы-Булакъ	Борлыбай	Кл. Копарлы-бул.	»	»	16	—	—	9	7	16	72	35	10
11	»	Джилянгузъ Бекатай .	Бакатей	»	Р. Бакатей	»	»	16	—	—	—	16	16	83	34	11
12	»	Токпанъ Кочербай . .	Талды-Булакъ	Баймирза	Кл. Талды-бул.	»	»	14	—	—	3	11	14	64	34	12

№ № аулов по порядку	НАСЕЛЕНІЕ			ЗЕМЛЕПОЛЬЗОВАНІЕ								ЖИВОТНОВОДСТВО								№ № аулов по порядку
	женщинъ		Всего лицъ обоего пола	десятинъ своихъ					Число хозяйствъ арендующихъ		арендов. десятинъ				Число сѣющихъ хозяйствъ	ими засѣяно десятинъ			лошадей				рогатаго скота				
	Всего	Въ томъ числѣ въ рабоч. возрастѣ		Люцерны	посѣва		покоса				пашни		покоса													
					Полив-ного	Неполив-ного	Полив-ного	Неполив-ного	Пашню	Покось	Полив-ной	Неполив-ной	Полив-ного	Неполив-ного		Полив-ной	Неполив-ной	Всего	Взрослыхъ	До 2-хъ лѣтъ	До 1 года	Всего	Взрослыхъ	До 2-хъ лѣтъ	До 1 года	Всего	
	15	16	17	18	19	20	21	22	23	24	25	26	27	28	29	30	31	32	33	34	35	36	37	38	39	40	
17	57	25	115	2,90	76,59	46,92	—	36,55	—	—	—	—	—	—	15	76,59	46,92	123,51	53	6	23	82	43	12	17	72	17
18	16	8	38	0,62	28,14	22,50	—	10,46	—	—	—	—	—	—	6	28,14	22,50	50,64	12	1	4	17	20	5	9	34	18
	561	258	1241	27,41	903,22	614,20	—	253,45	—	—	—	—	—	—	177	903,22	614,20	1517,42	683	89	224	996	691	142	278	1111	
1	45	24	113	0,37	50,45	51,75	—	28,05	—	—	—	—	—	—	16	50,45	51,75	102,20	26	5	8	39	62	14	33	109	1
2	34	16	69	2,47	42,27	16,50	—	18,85	—	—	—	—	—	—	10	42,27	16,50	58,77	18	5	4	27	29	7	16	52	2
3	54	26	97	2,72	72,24	34,84	0,44	35,75	—	—	—	—	—	—	15	72,24	34,84	107,08	28	2	4	34	44	9	21	74	3
4	31	14	69	1,79	48,44	25,50	—	19,89	—	—	—	—	—	—	10	48,44	25,50	73,94	16	1	3	20	26	5	13	44	4
5	51	28	102	3,70	110,93	93,75	—	37,46	—	—	—	—	—	—	11	110,93	93,75	204,68	79	9	28	116	83	21	28	132	5
6	52	20	93	1,36	58,01	39,00	—	21,84	—	—	—	—	—	—	9	58,01	39,00	97,01	25	3	4	32	30	6	11	47	6
7	18	9	46	1,36	56,85	29,25	—	25,06	—	—	—	—	—	—	8	56,85	29,25	86,10	26	7	12	45	29	2	11	42	7
8	50	24	100	3,26	51,74	105,75	—	42,30	—	—	—	—	—	—	13	51,74	105,75	157,49	67	13	31	111	80	13	26	119	8
9	25	11	50	1,73	21,65	47,08	—	13,79	—	—	—	—	—	—	7	21,65	47,08	68,73	15	1	3	19	17	4	8	29	9
10	40	18	84	1,85	50,81	57,38	—	29,66	—	—	—	—	—	—	12	50,81	57,38	108,19	28	4	13	45	37	1	14	52	10
11	29	11	61	0,99	23,30	35,25	—	11,95	—	—	—	—	—	—	8	23,30	35,25	58,55	9	2	2	13	20	2	12	34	11
12	29	15	67	1,48	22,51	38,75	—	19,77	—	—	—	—	—	—	9	22,51	38,75	61,26	14	1	3	18	24	3	11	38	12
13	32	17	72	2,16	31,49	97,50	—	38,38	—	—	—	—	—	—	10	31,49	97,50	128,99	21	1	3	25	40	9	12	61	13
14	29	15	53	2,35	57,37	48,00	—	24,37	—	—	—	—	—	—	5	57,37	48,00	105,37	55	5	20	80	45	10	16	71	14
15	2	1	5	—	—	—	—	—	—	—	—	—	—	—	—	—	—	—	—	—	—	—	—	—	—	—	15
16	6	4	18	—	7,97	19,50	—	4,37	—	—	—	—	—	—	3	7,97	19,50	27,47	3	—	—	3	10	1	4	15	16
	527	253	1099	27,59	706,03	739,80	0,44	371,49	—	—	—	—	—	—	146	706,03	739,80	1445,83	430	59	138	627	576	107	236	919	
1	57	23	109	2,47	78,09	64,55	—	24,60	—	—	—	—	—	—	16	78,09	64,55	142,64	64	6	20	90	56	10	17	83	1
2	26	12	48	0,44	29,72	28,15	—	7,36	—	—	—	—	—	—	9	29,72	28,15	57,87	17	3	3	23	18	2	5	25	2
3	36	17	79	0,37	38,83	47,93	—	12,18	—	—	—	—	—	—	14	38,83	47,93	86,76	22	3	6	31	39	9	14	62	3
4	29	15	70	1,30	52,97	34,06	—	17,46	—	—	—	—	—	—	12	52,97	34,06	87,03	30	8	11	49	34	4	11	49	4
5	22	11	41	—	25,25	22,24	—	8,51	—	—	—	—	—	—	7	25,25	22,24	47,49	10	1	3	14	23	5	9	37	5
6	33	15	80	1,23	64,21	48,31	—	21,61	—	—	—	—	—	—	13	64,21	48,31	112,52	41	4	16	61	38	12	16	66	6
7	61	28	149	6,05	84,71	94,29	—	43,22	—	—	—	—	—	—	23	84,71	94,29	179,00	73	9	21	103	117	29	42	188	7
8	36	15	68	2,78	44,55	46,66	—	23,22	—	—	—	—	—	—	12	44,55	46,66	91,21	59	16	17	92	62	15	22	99	8
9	8	4	21	0,86	23,99	16,20	—	8,05	—	—	—	—	—	—	4	23,99	16,20	40,19	5	1	—	6	9	3	5	17	9
	308	140	665	15,50	442,32	402,39	—	166,21	—	—	—	—	—	—	110	442,32	402,39	844,71	321	51	97	469	396	89	141	626	
1	76	38	154	2,65	141,59	72,50	—	92,41	—	—	—	—	—	—	22	141,59	72,50	214,09	100	21	42	163	98	23	42	163	1
2	61	29	127	4,39	103,27	76,59	—	41,84	—	—	—	—	—	—	16	103,27	76,59	179,86	63	12	24	99	88	12	40	140	2
3	37	21	77	2,81	61,52	41,61	—	16,55	—	—	—	—	—	—	12	61,52	41,61	103,13	25	—	4	29	51	12	23	86	3
4	89	49	197	7,69	145,29	94,96	—	51,95	—	—	—	—	—	—	27	145,29	94,96	240,25	74	6	29	109	132	27	53	212	4
5	54	27	102	2,93	59,50	79,72	—	21,38	—	—	—	—	—	—	16	59,50	79,72	139,22	54	9	19	82	51	9	19	79	5
6	76	39	165	1,67	114,50	101,05	—	35,06	—	—	—	—	—	—	26	114,50	101,05	215,55	61	8	23	92	94	14	28	136	6
7	50	21	111	2,56	62,05	70,04	—	22,53	—	—	—	—	—	—	16	62,05	70,04	132,09	43	8	11	62	69	15	30	114	7
8	74	33	126	3,52	46,97	58,21	—	37,24	—	—	—	—	—	—	21	46,97	58,21	105,18	103	22	23	148	91	11	37	139	8
9	27	13	74	0,74	43,88	63,61	—	23,68	—	—	—	—	—	—	10	43,88	63,61	107,49	25	1	2	28	47	6	19	72	9
10	51	22	123	0,86	54,81	72,71	—	14,72	—	—	—	—	—	—	16	54,81	72,71	127,52	28	6	6	40	65	13	24	102	10
11	64	32	147	1,79	66,11	111,44	—	32,87	—	—	—	—	—	—	16	66,11	111,44	177,55	74	14	29	117	77	15	30	122	11
12	42	18	106	2,35	80,06	61,41	—	35,86	—	—	—	—	—	—	14	80,06	61,41	141,47	48	4	9	61	50	9	17	76	12

№ аулов по порядку	ЖИВОТНОВОДСТВО							СБОРЪ СѢНА				
	ВЕРБЛЮДОВЪ				Всего овецъ	Всего козъ	Всего ословъ	Число хозяйствъ, косившихъ сѣно	ИМИ СОБРАНО СНОПОВЪ			
									На своемъ покосѣ		На аренд. покосѣ	
	Взрослыхъ	До 2-хъ лѣтъ	До 1 года	Всего					Поливнымъ	Неполивнымъ	Поливнымъ	Неполивнымъ
	41	42	43	44	45	46	47	48	49	50	51	52
17	6	1	—	7	95	26	—	15	—	15900	—	—
18	3	—	1	4	56	—	—	6	—	4550	—	—
	52	4	1	57	3986	538	2	178	—	110250	—	—
1	—	—	—	—	200	54	3	14	—	12200	—	—
2	3	—	1	4	62	24	—	10	—	8200	—	—
3	6	—	—	6	199	106	—	15	250	15550	—	—
4	3	—	1	4	90	38	2	10	—	8650	—	—
5	17	—	—	17	1023	81	6	11	—	16300	—	—
6	10	—	3	13	235	42	1	9	—	9500	—	—
7	1	1	—	2	24	6	1	8	—	10900	—	—
8	19	—	3	22	1315	145	5	13	—	18400	—	—
9	4	—	—	4	20	18	—	7	—	6000	—	—
10	9	—	1	10	287	23	—	12	—	12900	—	—
11	2	—	—	2	68	22	—	8	—	5200	—	—
12	5	—	1	6	130	48	—	9	—	8600	—	—
13	6	—	—	6	531	109	—	10	—	16700	—	—
14	10	—	2	12	392	85	1	5	—	10600	—	—
15	—	—	—	—	—	—	—	—	—	—	—	—
16	1	—	—	1	30	20	—	3	—	1900	—	—
	96	1	12	109	4606	821	19	144	250	161600	—	—
1	6	—		6	424	54	—	16	—	10700	—	—
2	2	1	—	3	124	31	—	8	—	3200	—	—
3	4	—	2	6	134	85	1	14	—	5300	—	—
4	5	—	—	5	253	75	1	15	—	7600	—	—
5	2	—	—	2	22	24	—	8	—	3700	—	—
6	4	—	—	4	220	38	—	13	—	9400	—	—
7	6	—	—	6	676	124	3	23	—	18800	—	—
8	6	—	—	6	588	49	2	12	—	10100	—	—
9	—	—	—	—	—	—	—	4	—	3500	—	—
	35	1	2	38	2441	480	7	113	—	72300	—	—
1	15	3	—	18	602	109	1	22	—	40200	—	—
2	13	—	1	14	168	32	—	16	—	18200	—	—
3	2	—	—	2	40	4	—	12	—	7200	—	—
4	19	1	—	20	730	65	2	27	—	22600	—	—
5	14	2	—	16	263	89	2	15	—	9300	—	—
6	20	—	—	20	563	154	—	25	—	15250	—	—
7	11	—	1	12	260	32	3	16	—	9800	—	—
8	41	—	—	41	1709	46	3	21	—	16200	—	—
9	6	—	—	6	122	124	—	10	—	10300	—	—
10	22	3	1	26	476	114	—	15	—	6400	—	—
11	22	3	1	26	676	121	1	16	—	14300	—	—
12	7	1	3	11	291	4	2	14	—	15600	—	—

И Л Ю Ц Е Р Н Ы					ИНВЕНТАРЬ				Промыслы		№ аулов по порядку
Покупка сѣна		Число хозяйствъ, сѣявшихъ люцерну	Собрано сноповъ ея	Куплено сноповъ ея	Число хозяйствъ съ инвентаремъ	Количество			Число хозяйствъ		
Число покупавшихъ хозяйствъ	Куплено сноповъ					Сохъ	Плуговъ	Боронъ	Вообще занимающихся промыслами	Въ томъ числѣ отпускающихъ батрак.	
53	54	55	56	57	58	59	60	61	62	63	
2	2000	12	4700	—	15	17	—	—	3	2	17
—	—	4	1000	—	6	7	—	—	—	—	18
20	17050	128	44400	—	166	218	2	7	25	23	
5	2500	2	600	—	13	14	—	—	5	5	1
—	—	7	4000	—	10	9	1	1	1	1	2
1	500	6	4400	—	15	15	—	—	2	2	3
—	—	6	2900	—	10	10	—	—	—	—	4
8	13500	9	6000	—	12	20	3	2	1	1	5
—	—	4	2200	—	9	9	1	1	1	1	6
1	1000	5	2200	—	8	8	—	—	1	1	7
12	25400	7	5300	—	14	12	10	10	2	2	8
3	2500	7	2800	—	6	7	—	—	3	3	9
2	3500	6	3000	—	11	10	2	2	2	2	10
2	1100	4	1600	—	5	3	2	1	3	3	11
2	2000	6	2400	—	7	6	1	1	3	3	12
10	14900	5	3500	—	10	15	1	1	—	—	13
3	8500	3	3800	—	5	13	1	1	1	1	14
—	—	—	—	—	—	—	—	—	1	—	15
2	1000	—	—	—	3	3	—	—	—	—	16
51	76400	77	44700	—	138	154	22	20	26	25	
1	1000	8	4000	—	15	18	—	2	—	—	1
—	—	3	710	—	9	10	—	—	1	1	2
—	—	2	600	—	13	15	—	—	3	2	3
—	—	5	2100	—	15	17	—	1	6	4	4
—	—	—	—	—	5	6	—	—	2	2	5
—	—	3	2000	—	13	15	—	—	—	—	6
1	2000	20	9800	—	23	33	—	—	2	2	7
1	3000	11	4500	—	12	16	—	1	—	—	8
—	—	2	1400	—	3	4	—	2	1	1	9
3	6000	54	25110	—	108	134	—	6	15	12	
3	6000	9	4300	—	20	19	7	20	3	1	1
—	—	13	7100	—	16	17	8	18	—	—	2
—	—	10	4550	—	12	13	2	4	—	—	3
2	1500	25	12460	—	26	30	5	23	4	3	4
7	4900	12	4750	—	14	16	1	2		—	5
2	700	11	2700	—	26	32	—	—	1	1	6
—	—	15	4150	—	16	21	—	3	—	—	7
—	—	10	5700	—	21	24	1	1	1	1	8
—	—	4	1200	—	10	17	1	1	—	—	9
7	5700	7	1400	—	16	20	—	4	1	1	10
9	7500	9	2900	—	16	21	3	4	—	—	11
3	900	10	3800	—	14	20	1	6	—	—	12

№№ аулов по порядку	№ общины, къ которой принадлежитъ аулъ	НАЗВАНІЕ: Хозяйственнаго аула по аксакалу (1)	Урочища, при которомъ находится зимовка аула (2)	Родоначальника (3)	ВОДОПОЛЬЗОВАНІЕ: Видъ и названіе источника при кстау (4)	Качество воды (5)	Сколько времени источникъ не изсякаетъ (6)	НАСЕЛЕНІЕ: Число наличн. хозяйствъ (7)	Въ томъ числѣ посторонніихъ (8)	Сверхъ того отсутствующихъ (9)	Число хозяйствъ: Кочующихъ (10)	Некочующихъ (11)	Число хозяйствъ имѣющихъ земляныя постройки (12)	Мужчинъ: Всего (13)	Въ томъ числѣ къ рабочей возрастѣ (14)	№№ аулов по порядку
		КУЮКСКАЯ ВОЛОСТЬ														
		Административный аулъ № 10.														
13	26	Алгыйбай Балпишъ . .	Акъ-Куль	Борлыбай	Кл. Чили-бастау	Прѣсн.	Круглый годъ	16	—	—	16	—	16	53	22	13
14	»	Джанзакъ Утешъ . .	Нанъ-жеръ-булакъ	Чинкара	Кл. Нанъ-жеръ-булакъ	»	»	14	—	—	—	14	14	55	28	14
15	138	Башекъ Серикбай . .	Абдраспанъ	Асилекъ	Кл. Абдраспанъ	»	»	9	—	—	—	9	9	36	21	15
								251	—	—	65	186	251	952	459	
		Административный аулъ № 11.														
1	137	Турапбай Майлибай . .	Арыстынъ-Басы	Эсенгельды	Р. Арысь	Прѣсн.	Круглый годъ	24	—	—	2	22	24	78	35	1
2	»	Кабай Джайтасъ . . .	Теке-Камалганъ	Солтанали	Р. Теке-Камалъ	»	»	15	—	3	—	15	15	48	26	2
3	»	Джунусъ Кулбай . . .	Косъ-Булакъ	Кудайбергенъ	Кл. Косъ-бул.	»	»	20	—	—	1	19	20	58	28	3
4	»	Тасыбай Куртубай . .	Бель	Чіянтай	Кл. Сасыкъ-баст.	»	»	14	—	—	3	11	14	53	28	4
5	10	Серсембай Онгарбай . .	Керегетасъ	Тангатаръ	Джаманъ-баст.	»	»	19	—	—	1	18	19	83	36	5
6	»	Азимбекъ Сатыбалды .	Конгуръ-Тюбе	Курманъ	Кл. Кокчены-бул.	»	»	23	—	—	2	21	23	103	49	6
7	»	Агабай Элюбай . . .	Джарта-Тюбе	Амангельды	Р. Чиликъ и кл. Борсукъ-тюбе	»	»	15	—	—	1	14	15	64	35	7
8	9	Калмирза Турлубай . .	Сулу-Сай	Кстаубай	Кл. Сулу-сай	»	»	16	—	—	—	16	16	70	28	8
9	»	Майбасаръ Ботакара .	Борсукъ-Тюбе	Бекмирза	Кл. Акъ-бастау	»	»	15	—	—	—	15	15	59	26	9
10	28	Тулепбергенъ Талтагай	Тасты-Булакъ	Чора	Кл. Тасъ-бул.	»	»	8	—	—	—	8	8	26	12	10
11	»	Байкуралъ Капсаланъ .	Тасты-Булакъ	Байдаулетъ	»	»	»	11	—	—	6	5	11	46	17	11
12	»	Нурсеитъ Таукабай . .	Камысты-Булакъ	Чартыкъ	Кл. Камысты бул.	»	»	9	—	—	—	9	9	39	20	12
13	27	Меерманъ Кстаубай . .	Коспа	Энке	Р. Терсъ	»	»	6	—	—	—	6	6	25	12	13
14	»	Сатыбалды Юсупъ . .	Саргайканъ	»	Колодецъ	»	»	4	—	—	—	4	4	10	5	14
								199	—	3	16	183	199	762	357	
		Административный аулъ № 12														
1	135	Байкозы Картходжа .	Топчакты	Мулла	Р. Топчакты	Прѣсн.	Круглый годъ	12	—	—	—	12	12	41	23	1
2	»	Токсоба Джанджигитъ .	»	Сары	»	»	»	14	—	—	—	14	14	51	28	2
3	134	Тургай Уразъ	Кара-Сай	»	Р. Кара-сай	»	»	5	—	—	—	5	5	21	12	3
4	135	Качаганъ Балпыкъ . .	Бесбастау-Кійсынъ-Сай	Эсергемысъ	Кл. Бесбастау и кл. Кійсыксай	»	»	21	—	—	—	21	21	74	39	4
5	»	Ахметъ Молджигитъ .	Чигыръ-Камалганъ	Берды	Кл. Тасъ-бастау	»	»	20	—	—	—	20	20	62	31	5
6	»	Сарсекъ Дюсембай . .	Джалмамбай	Джигитекъ	Кл. Джалмамбай	»	»	11	—	—	—	11	11	38	22	6
7	»	Мамбетбай Балтабай .	Топчакты	Коскарау	Р. Топчакты	»	»	10	—	—	—	10	10	47	23	7
8	103[2]	Сейсембай Джаныбекъ .	Джолды Калатъ	Жемирбай	Ключи	»	»	11	—	—	3	8	11	37	24	8
								104	—	—	3	101	104	371	202	
		Итого по Куюкской волости . . .						1761	7	50	305	1456	1761	6786	3359	
		МАКБАЛЬСКАЯ ВОЛОСТЬ														
		Административный аулъ № 1.														
1	220	Танагузъ Керымбекъ .	Баба-Куль	Кармысъ	Колодецъ	»	Круглый годъ	18	—	2	17	1	1	63	33	1
2	»	Каранешъ Орчубекъ .	Макбалъ	»	Р. Макбалъ	»	»	10	—	—	10	—	—	47	21	2
3	227	Бзаубекъ Тастамбекъ .	»	»	»	»	»	15	—	—	15	—	8	66	30	3
4	220	Худайбергенъ Кенжакора	Кара-су	»	Кл. Карасу и Колодецъ	»	Зимой не бываетъ Круглый годъ	13	—	—	13		4	58	24	4
5	227	Садыкъ Сазабекъ . . .	Макбалъ	»	Р. Макбалъ	»	»	11	—	—	11	—	1	46	24	5
6	220	Аимбетъ Канходжа . .	Кара-су	»	Кара-су и колодецъ	Солен.	»	8	—	—	—	8	4	37	20	6

Куюкская вол., адм. аул. №№ 10, 11 и 12; Макбальск. вол., адм. аулъ № 1.

№№ ауловъ по порядку	НАСЕЛЕНІЕ			ЗЕМЛЕПОЛЬЗОВАНІЕ										ЖИВОТНОВОДСТВО								№№ ауловъ по порядку
	Женщинъ		Всего лицъ обоего пола	Десятинъ своихъ					Число хозяйствъ арендующихъ		Арендов. десятинъ			Число сѣющихъ хозяйствъ	Ими засѣяно десятинъ			Лошадей				Рогатаго скота				
					Посѣва		Покоса				Пашни		Покоса												
	Всего	Въ томъ числѣ въ рабоч. возрастѣ		Люцерны	Поливного	Неполивного	Поливного	Неполивного	Пашню	Покосъ	Поливной	Неполивной	Поливного	Неполивного	Поливной	Неполивной	Всего	Взрослыхъ	До 2-хъ лѣтъ	До 1 года	Всего	Взрослыхъ	До 2-хъ лѣтъ	До 1 года	Всего	
	15	16	17	18	19	20	21	22	23	24	25	26	27	28	29	30	31	32	33	34	35	36	37	38	39	40	
13	48	24	101	—	48,03	52,24	—	7,59	—	—	—	—	—	—	16	48,03	52,24	100,27	45	8	14	67	57	6	22	85	13
14	40	16	95	2,99	48,95	42,55	—	18,85	—	—	—	—	—	—	14	48,95	42,55	91,50	21	6	5	32	55	7	24	86	14
15	24	12	60	2,84	46,15	34,74		12,18	—	—	—	—	—	—	9	46,15	34,74	80,89	20	3	5	28	41	6	13	60	15
	813	394	1765	39,79	1122,68	1033,38	—	464,71	—	—	—	—	—	—	251	1122,68	1033,38	2156,06	784	128	245	1157	1066	185	421	1672	
1	61	34	139	4,14	46,98	91,20	—	50,68	—	—	—	—	—	—	21	46,98	91,20	138,18	51	—	13	64	56	11	35	102	1
2	43	19	91	2,53	43,01	35,48	—	28,28	—	—	—	—	—	—	15	43,01	35,48	78,49	34	2	7	43	26	6	15	47	2
3	49	25	107	5,31	55,00	71,65	—	38,62	—	—	—	—	—	—	19	55,00	71,65	126,65	44	2	8	54	41	5	27	73	3
4	29	21	82	1,79	28,80	38,26	—	27,36	—	—	—	—	—	—	10	28,80	38,26	67,06	66	2	34	102	22	5	14	41	4
5	67	40	150	11,80	146,62	173,58	—	58,85	—	—	—	—	—	—	19	146,62	173,58	320,20	79	11	15	105	131	18	56	205	5
6	72	38	175	6,79	146,42	233,19	—	87,35	—	—	—	—	—	—	23	146,42	233,19	379,61	142	26	58	226	112	24	46	182	6
7	72	31	136	4,75	177,51	126,45	—	87,68	—	—	—	—	—	—	15	177,51	126,45	303,96	82	6	15	103	106	18	40	164	7
8	50	25	120	4,32	99,20	124,53	—	62,53	—	—	—	—	—	—	16	99,20	124,53	223,73	44	5	11	60	104	18	38	160	8
9	54	25	113	5,86	110,31	101,06	—	60,92	—	—	—	—	—	—	15	110,31	101,06	211,37	70	8	23	101	99	13	48	160	9
10	18	10	44	3,70	45,16	29,32	—	14,02	—	—	—	—	—	—	7	45,16	29,32	74,48	12	—	—	12	45	9	21	75	10
11	35	15	81	3,95	77,65	64,02	—	5,06	—	—	—	—	—	—	11	77,65	64,02	141,67	80	17	41	138	82	23	40	145	11
12	32	14	71	1,79	40,63	44,81	—	7,82	—	—	—	—	—	—	9	40,63	44,81	85,44	50	8	25	83	61	15	25	101	12
13	21	9	46	0,06	17,08	60,92	—	8,28	—	—	—	—	—	—	6	17,08	60,92	78,00	12	—	—	12	39	12	17	68	13
14	12	4	22	0,12	6,97	17,20	—	5,29	—	—	—	—	—	—	4	6,97	17,20	24,17	5	—	—	2	17	6	9	32	14
	615	310	1377	56 91	1041,34	1211,67	—	542,64	—	—	—	—	—	—	190	1041,34	1211,67	2253,01	771	87	250	1108	941	183	431	1555	
1	28	14	69	4,38	38,03	54,71	—	10,11	—	—	—	—	—	—	12	38,03	54,71	92,74	13	—	—	13	30	7	16	53	1
2	52	25	103	7,35	69,44	92,42	—	35,17	—	—	—	—	—	—	14	69,44	92,42	161,86	39	7	12	58	57	10	23	90	2
3	13	8	34	1,54	24,39	30,26	—	5,98	—	—	—	—	—	—	5	24,39	30,26	54,65	14	1	4	19	22	3	5	30	3
4	59	34	133	7,65	102,19	112,20	—	40,46	—	—	—	—	—	—	21	102,19	112,20	214,39	41	4	8	53	81	20	38	139	4
5	65	33	127	8,16	115,44	152,71	—	30,35	—	—	—	—	—	—	20	115,44	152,71	268,15	46	8	15	69	87	17	33	137	5
6	29	14	67	2,41	35,75	50,84	—	8,96	—	—	—	—	—	—	11	35,75	50,84	86,59	12	1	—	13	26	3	6	35	6
7	36	16	83	3,70	44,85	65,33	—	14,71	—	—	—	—	—	—	10	44,85	65,33	110,18	17	3	3	23	28	5	8	41	7
8	26	13	63	2,47	39,20	20,02	—	8,05	—	—	—	—	—	—	9	39,20	20,02	59,22	13	1	6	20	25	4	13	42	8
	308	157	679	37,66	469,29	578,49	—	153,79	—	—	—	—	—	—	102	469,29	578,49	1047,78	195	25	48	268	356	69	142	567	
	5656	2763	12442	388,90	9317,78	8706,50	1,32	4257,36	2	3	9,03	1,69	—	6,44	1706	9326,81	8708,19	18035,00	6554	897	2005	9456	7148	1356	2949	11453	
1	58	25	121	8,39	43,47	0,75	—	15,74	—	—	—	—	—	—	18	43,47	0,75	44,22	57	4	9	70	27	10	14	51	1
2	38	18	85	10,48	33,00	—	—	17,02	—	—	—	—	—	—	10	33,00	—	33,00	62	6	19	87	32	13	14	59	2
3	60	28	126	17,33	64,78	—	7,34	40,42	—	—	—	—	—	—	15	64,78	—	64,78	175	22	43	240	70	19	29	118	3
4	41	19	99	12,74	29,02	—	—	1,49	—	—	—	—	—	—	13	29,02	—	29,02	51	7	4	62	28	8	20	56	4
5	47	27	93	8,31	42,33	—	—	17,02	—	—	—	—	—	—	11	42,33	—	42,33	202	34	91	327	52	8	26	86	5
6	29	12	66	5,81	22,11	—	2,20	0,43	—	—	—	—	—	—	8	22,11	—	22,11	30	5	10	45	17	6	9	32	6

№ аулов по порядку	ЖИВОТНОВОДСТВО							СБОРЪ СѢНА И ЛЮЦЕРНЫ					ИНВЕНТАРЬ			Промыслы		№ аулов по порядку
	ВЕРБЛЮДОВЪ				Всего овецъ	Всего козъ	Всего ословъ	Число хозяйствъ, косившихъ сѣно	ИМИ СОБРАНО СНОПОВЪ				Покупка сѣна		Число хозяйствъ, сѣявшихъ люцерну	Собрано снопов ея	Куплено снопов ея	Число хозяйствъ съ инвентаремъ	Количество			Число хозяйствъ		
									На своемъ покосѣ		На аренд. покосѣ													
	Взрослыхъ	До 2-хъ лѣтъ	До 1 года	Всего					Поливнымъ	Неполивнымъ	Поливнымъ	Неполивнымъ	Число покупавшихъ хозяйствъ	Куплено сноповъ					Сохъ	Плуговъ	Боронъ	Вообще занимающихся промыслами	Въ томъ числѣ отпускающихъ батрак	
	41	42	43	44	45	46	47	48	49	50	51	52	53	54	55	56	57	58	59	60	61	62	63	
13	54	3	3	60	770	66	1	16	—	3300	—	—	6	3700	—	—	—	15	16	—	—	—	—	13
14	3	—	—	3	190	28	—	14	—	8200	—	—	—	—	13	4850	—	14	16	—	1	1	1	14
15	3	—	—	3	50	14	—	9	—	5300	—	—	—	—	8	4600	—	9	13	1	3	—	—	15
	252	16	10	278	6910	1002	15	248	—	202150	—	—	39	30900	156	64460	—	245	295	30	90	11	8	
1	3	—	—	3	150	13	—	24	—	22050	—	—	1	200	13	6700	—	21	18	2	2	11	8	1
2	4	—	—	4	40	2	—	14	—	12300	—	—	—	—	7	4100	—	14	12	2	2	3	3	2
3	1	—	1	2	51	10	—	19	—	16800	—	—	—	—	12	8600	—	16	13	4	4	2	1	3
4	1	—	—	1	109	14	—	12	—	11900	—	—	—	—	5	2900	—	10	8	2	2	6	5	4
5	15	—	2	17	252	74	1	19	—	25600	—	—	—	—	14	19100	—	19	4	17	19	1	—	5
6	20	1	—	21	572	51	—	23	—	38000	—	—	1	1000	23	11000	—	23	—	24	34	—	—	6
7	18	—	—	18	459	109	1	15	—	38100	—	—	1	2000	13	7700	—	15	8	12	21	3	—	7
8	6	—	—	6	274	24	2	16	—	27200	—	—	—	—	11	7000	—	16	3	15	18	—	—	8
9	19	—	—	19	32	58	—	15	—	26500	—	—	—	—	15	9500	—	15	4	11	15	—	—	9
10	3	—	—	3	212	12	—	7	—	6100	—	—	—	—	6	6000	—	7	1	6	8	1	1	10
11	16	—	—	16	645	10	—	11	—	2200	—	—	3	1600	11	6400	—	11	2	9	9	—	—	11
12	16	—	—	16	640	25	2	9	—	3400	—	—	7	4000	6	2900	—	9	3	6	7	—	—	12
13	3	—	—	3	32	16	—	6	—	3600	—	—	6	5700	1	100	—	6	1	5	6	2	—	13
14	—	—	—	—	—	10	—	4	—	2300	—	—	—	—	1	200	—	4	3	1	1	—	—	14
	125	1	3	129	3468	428	6	194	—	236050	—	—	19	14500	138	92200	—	186	80	116	148	29	18	
1	1	—	—	1	40	52	—	8	—	4400	—	—	—	—	10	7100	—	11	11	1	11	—	—	1
2	8	1	1	10	227	36	—	13	—	15300	—	—	—	—	13	11900	—	13	19	1	11	3	2	2
3	4	—	—	4	170	74	—	5	—	2600	—	—	—	—	5	2500	—	5	6	1	2	1	1	3
4	3	—	1	4	371	99	—	21	—	17600	—	—	—	—	18	12400	—	20	23	3	6	3	3	4
5	9	—	1	10	335	59	1	20	—	13200	—	—	—	—	19	13200	—	20	25	1	2	1	1	5
6	2	—	—	2	171	36	—	9	—	3900	—	—	1	2000	9	3900	—	11	11	1	2	1	1	6
7	2	—	1	3	161	92	—	9	—	6400	—	—	—	—	9	6000	—	10	15	—	1	—	—	7
8	4	—	—	4	287	60	—	8	—	3500	—	—	2	1000	6	4000	—	8	10	—	—	4	3	8
	33	1	4	38	1762	508	1	93	—	66900	—	—	3	3000	89	61000	—	98	120	8	35	13	11	
	1268	52	75	1395	41432	8492	121	1636	750	1851950	—	2800	272	371250	1055	630020	18300	1640	1577	507	700	229	188	
1	40	3	5	48	762	84	1	17	—	7400	—	—	—	—	16	10400	—	17	17	—	2	1	—	1
2	27	5	1	33	558	91	—	8	—	8000	—	—	—	—	9	13000	—	9	9	—	2	2	1	2
3	23	1	1	25	1606	232	1	14	4000	19000	—	—	3	2200	15	21500	—	15	15	1	6	—	—	3
4	38	5	4	47	735	138	—	2	—	700	—	—	6	4300	13	15800	—	12	12	—	3	—	—	4
5	44	—	6	50	1557	154	—	11	—	8000	—	—	2	2000	11	10300	—	11	12	—	7	1	—	5
6	17	8	—	25	210	59	—	3	1200	200	—	—	1	1000	7	7200	—	8	8	—	8	1	—	6

№№ ауловъ по порядку	№ общины, къ которой принадлежитъ аулъ	НАЗВАНІЕ: Хозяйственнаго аула по аксакалу (1)	Урочища, при которомъ находится зимовка аула (2)	Родоначальника (3)	ВОДОПОЛЬЗОВАНІЕ: Видъ и названіе источника при кстау (4)	Качество воды (5)	Сколько времени источникъ не изсякаетъ (6)	НАСЕЛЕНІЕ: Число налич. хозяйствъ (7)	Въ томъ числѣ постороннихъ (8)	Сверхъ того отсутствующихъ (9)	Число хозяйствъ: Кочующихъ (10)	Некочующихъ (11)	Число хозяйствъ, имѣющихъ земланыя жилыя постройки (12)	мужчинъ: Всего (13)	Въ томъ числѣ работоспособныхъ возраста (14)	№№ ауловъ по порядку
		МАКБАЛЬСКАЯ ВОЛОСТЬ														
		Административный аулъ № 1.														
7	220	Сере Байляръ . . .	Баба-Куль	Кармысъ	Колодецъ	Прѣсн.	Круглый годъ	18	—	—	15	3	1	70	42	7
8	»	Умыртай Тавасары . .	Макбалъ	»	Р. Макбалъ	»	»	10	—	—	10	—	2	37	15	8
9	»	Тойбай Кошанъ . .	»	»	»	»	»	9	—	—	8	1	—	42	24	9
10	»	Эреджепъ Телеуберды .	Чіеле	»	Колодецъ	»	»	10	—	—	10	—	1	31	15	10
11	227	Бектуръ Бошанъ . . .	Тоспа	»	Р. Тоспа	»	»	17	—	1	12	5	10	76	39	11
								139	—	3	121	18	32	573	287	
		Административный аулъ № 2.														
1	221	Алимбай Калдарбекъ .	Карой	Бектемисъ	Колодецъ	Прѣсн.	Круглый годъ	27	—		25	2	—	126	61	1
2	»	Абдраманъ Бабасъ .	Акъ-Тюбе	»	»	»	»	24	—	—	20	4	—	128	61	2
3	219	Нурбай Сюнъ . . .	Кара-су	»	Кл. Карасу	»	»	20	—	—	9	11	6	100	51	3
4	»	Ахметъ Манабай . .	Акъ-дала-Каргалы	»	Колодецъ	»	»	44	—	—	37	7	2	172	86	4
5	228	Серыкбай Катке . .	Толды-Булакъ	»	Р. Талды-бул.	»	»	17	—	—	12	5	1	72	32	5
6	»	Джаманбала Чанкей	Атчели-Кайнаръ	»	Ключи	»	»	10	—	—	5	5	5	53	17	6
								142	—	—	108	34	14	651	308	
		Административный аулъ № 3.														
1	—	Узбекъ Акджолъ . . .	Акъ-дала	Коянбай	Колодецъ	Прѣсн.	Круглый годъ	21	—	—	12	9	—	77	38	1
2	—	Мырзакулъ Телеу . .	Каинды	»	Ключъ	»	»	14	—	—	11	3	7	64	28	2
3	—	Байдаулы Уразымбетъ .	Терскендой	»	Колодецъ	»	»	20	—	—	15	5	—	75	31	3
4	—	Копы Топчибай . .	Эдень	»	»	»	»	18	—	—	17	1	—	82	39	4
5	—	Рыскельды Мамыръ . .	Данголюкъ-Ой	»	»	»	»	17	—	—	9	8	2	60	27	5
6	—	Кожакъ Кашкынъ . .	Мурзабай-Чуратъ	»	Колодецъ	»	»	9	—	—	5	4	—	31	20	6
7	218	Омаръ Экыласъ . .	Теренъ-Узенъ	Менглыбай	Р. Макбалъ / Колодецъ	»	Зимой не бываетъ / Круглый годъ	17	—	—	—	17	10	73	41	7
8	»	Даулбай Тлеукабылъ .	Кара-Матау	»	Колодецъ	»	»	10	1	—	6	4	—	28	13	8
9	»	Чалбай Илябай . .	Аякъ-Куль	»	»	»	»	9	—	1	9	—	—	36	22	9
10	»	Кійсыкъ Бектасъ .	Такыръ-Куль	»	»	»	»	10	—	—	10	—	—	52	19	10
11	»	Джакыпбекъ Каунбай	Сасыкъ-Куль	»	»	»	»	9	—	1	5	4	—	27	19	11
12	229	Джакелъ Качаганъ .	Каинды-Сай	»	Р. Каинды-сай	»	»	12	—	—	11	1	8	51	28	12
13	218	Досболъ Токъ	Чукуръ-Кора	»	Колодецъ	»	»	11	—	—	9	2	—	28	9	13
14	»	Токтыбай Конакбай	Аякъ-Куль	»	»	»	»	8	—	—	4	4	—	24	10	14
15	»	Джаутыкъ Темирбекъ .	Такыръ-Куль	»	»	»	»	12	—	—	8	4	—	40	19	15
								197	1	2	131	66	27	748	363	
		Административный аулъ № 4.														
1	230	Байконуръ Нурджанъ .	Булюкъ-Тюбе	Каска	Р. Сулу-Тюръ	Прѣсн.	Круглый годъ	15	—	2	4	11	14	66	32	1
2	»	Аманбай Джузбай . .	Аралъ	»	»	»	»	11	—	—	4	7	3	39	19	2
3	»	Чалтай Банышъ . .	Сулу-Тюръ	»	»	»	»	13	—	1	7	6	11	64	34	3
4	»	Коккузъ Туре . . .	Кійсыкъ-Сай	»	»	»	»	12	—	—	8	4	6	55	25	4
5	»	Туганбай Джирембай .	Кокъ-Курганъ	»	»	»	»	10	—	1	5	5	7	48	21	5
6	»	Балхабекъ Мирзабекъ .	Кійсыкъ-Сай	»	»	»	»	12	—	—	8	4	9	48	26	6
7	»	Арзымбетъ Иллибекъ .	Аралъ	»	»	»	»	11	—	—	10	1	7	47	22	7
8	»	Джангурчи Асыль . .	Кара-булакъ	Джаксылыкъ	Кл. Кара-бул.	»	»	14	—	—	12	2	7	65	29	8
9	»	Джаксыкулъ Джантокъ	Кара-Чимъ-Булакъ	»	Кл. Чимъ и Кара-бул.	»	»	14	—	—	12	2	4	54	26	9
10	»	Карсыбай Байгутты . .	Джаманъ-Булакъ	»	Ключи	»	»	12	—	—	7	5	7	51	17	10
11	»	Тугомбай Бейсенъ .	Чимъ-Булакъ	»	Ключъ Чимъ	»	»	12	—	—	12	—	6	44	22	11

№№ аулов по порядку	НАСЕЛЕНІЕ			ЗЕМЛЕПОЛЬЗОВАНІЕ										ЖИВОТНОВОДСТВО								№№ аулов по порядку
	женщинъ		Всего лицъ обоего пола	десятинъ своихъ					Число хозяйствъ арендующихъ		арендов. десятинъ			Число сѣющихъ хозяйствъ	ими засѣяно десятинъ			лошадей				рогатаго скота				
					посѣва		покоса				пашни		покоса												
	Всего	Въ томъ числѣ въ работ. возрастѣ		Люцерны	Поливного	Неполивного	Поливного	Неполивного	Пашню	Покосъ	Поливной	Неполивной	Поливного	Неполивного	Поливной	Неполивной	Всего	Взрослыхъ	До 2-хъ лѣтъ	До 1 года	Всего	Взрослыхъ	До 2-хъ лѣтъ	До 1 года	Всего	
	15	16	17	18	19	20	21	22	23	24	25	26	27	28	29	30	31	32	33	34	35	36	37	38	39	40	
7	47	29	117	5,73	43,10	—	—	20,11	—	—	—	—	—	—	18	43,10	—	43,10	34	5	1	40	19	5	12	36	7
8	28	16	65	5,65	28,21	—	—	8,62	—	—	—	—	—	—	9	28,21	—	28,21	15	5	4	24	22	2	14	38	8
9	30	15	72	5,16	24,91	—	—	9,57	—	—	—	—	—	—	8	24,91	—	24,91	33	5	17	55	11	9	6	26	9
10	26	14	57	6,05	27,63	—	1,48	5,43	—	—	—	—	—	—	9	27,63	—	27,63	22	3	6	31	7	4	5	16	10
11	58	23	134	13,30	53,41	—	1,83	12,98	—	—	—	—	—	—	17	53,41	—	53,41	61	6	21	88	26	9	13	48	11
	462	226	1035	98,95	411,97	0,75	12,85	148,83	—	—	—	—	—	—	136	411,97	0,75	412,72	742	102	225	1069	311	93	162	566	
1	96	50	222	6,23	78,10	—	—	33,62	—	—	—	—	—	—	27	78,10	—	78,10	123	32	56	211	34	9	24	67	1
2	89	41	217	12,25	58,74	—	—	15,32	—	—	—	—	—	—	23	58,74	—	58,74	98	12	34	144	21	6	13	40	2
3	62	32	162	10,56	46,60	—	—	13,55	—	—	—	—	—	—	18	46,60	—	46,60	54	4	15	73	25	9	18	52	3
4	150	73	322	11,99	125,24	—	—	70,43	—	—	—	—	—	—	43	125,24	—	125,24	341	57	143	541	93	15	51	159	4
5	50	23	122	8,95	59,53	—	—	26,51	—	—	—	—	—	—	17	59,53	—	59,53	58	7	17	82	29	6	18	53	5
6	33	15	86	9,60	52,23	—	—	7,23	—	—	—	—	—	—	10	52,23	—	52,23	25	4	5	34	25	4	13	42	6
	480	234	1131	59,58	420,44	—	—	166,66	—	—	—	—	—	—	138	420,44	—	420,44	699	116	270	1085	227	49	137	413	
1	64	33	141	2,02	47,57	—	—	38,30	—	—	—	—	—	—	19	47,57	—	47,57	99	17	38	154	66	23	29	118	1
2	44	25	108	10,08	67,24	—	—	21,92	—	—	—	—	—	—	14	67,24	—	67,24	134	31	57	222	65	16	29	110	2
3	54	23	129	1,61	43,89	—	—	30,64	—	—	—	—	—	—	19	43,89	—	43,89	39	8	12	59	39	19	23	81	3
4	69	33	151	2,18	53,78	—	0,92	36,17	—	—	—	—	—	—	18	53,78	—	53,78	78	12	22	112	36	7	20	63	4
5	47	27	107	1,61	35,42	—	—	29,79	—	—	—	—	—	—	16	35,42	—	35,42	49	6	22	77	23	7	16	46	5
6	30	15	61	1,45	20,45	—	—	14,04	—	—	—	—	—	—	8	20,45	—	20,45	26	5	10	41	19	6	12	37	6
7	37	23	110	8,39	47,10	—	—	6,81	—	—	—	—	—	—	17	47,10	—	47,10	15	4	—	19	19	3	11	33	7
8	29	12	57	3,23	20,89	—	—	8,19	—	—	—	—	—	—	9	20,89	—	20,89	20	3	3	26	15	5	9	29	8
9	27	10	63	0.56	20,80	—	—	10,85	—	—	—	—	—	—	9	20,80	—	20,80	12	—	—	12	10	1	3	14	9
10	27	13	79	3,23	25,50	—	—	10,00	—	—	—	—	—	—	10	25,50	—	25,50	28	7	5	40	14	4	4	22	10
11	26	12	53	0,81	26,04	—	0,92	11,91	—	—	—	—	—	—	9	26,04	—	26,04	15	—	—	15	10	6	5	21	11
12	36	17	87	5,32	31,61	—	—	13,40	—	—	—	—	—	—	11	31,61	—	31,61	40	4	13	57	24	2	10	36	12
13	27	13	55	1,53	28,41	—	—	12,98	—	—	—	—	—	—	11	28,41	—	28,41	35	6	11	52	14	4	6	24	13
14	25	9	49	1,37	20,93	—	—	12,34	—	—	—	—	—	—	8	20,93	—	20,93	58	11	17	86	20	7	12	39	14
15	28	14	68	2,34	22,92	—	—	15.53	—	—	—	—	—	—	10	22,92	—	22,92	17	1	—	18	25	6	11	42	15
	570	279	1318	45,73	512,55	—	1,84	272,87	—	—	—	—	—	—	188	512,55	—	512,55	665	115	210	990	399	116	200	715	
1	55	28	121	10,65	45,92	—	—	17,02	—	—	—	—	—	—	13	45,92	—	45,92	22	6	5	33	19	6	12	37	1
2	38	19	77	0,89	22,25	—	—	4,26	—	—	—	—	—	—	10	22,25	—	22,25	7	1	1	9	9	—	4	13	2
3	54	20	118	12,10	57,70	—	—	31,70	—	—	—	—	—	—	13	57,70	—	57,70	113	21	54	188	39	8	16	63	3
4	49	25	104	8,23	44,40	—	—	19,36	—	—	—	—	—	—	10	44,40	—	44,40	17	3	3	23	14	4	8	26	4
5	23	16	71	2,90	27,71	—	—	10,43	—	—	—	—	—	—	10	27,71	—	27,71	11	—	4	15	9	2	3	14	5
6	28	18	76	6,05	39,93	—	—	11,70	—	—	—	—	—	—	11	39,93	—	39,93	31	6	10	47	26	4	10	40	6
7	40	20	87	5,40	30,79	—	—	7,66	—	—	—	—	—	—	11	30,79	—	30,79	27	1	5	33	26	11	14	51	7
8	38	23	103	6,77	62,92	7,50	—	17,66	—	—	—	—	—	—	13	62,92	7,50	70,42	44	18	10	72	40	15	23	78	8
9	37	20	91	7,10	57,02	—	—	20,85	—	—	—	—	—	—	13	57,02	—	57,02	35	5	13	53	36	12	16	64	9
10	36	20	87	7,34	60,90	0,75	—	10,11	—	—	—	—	—	—	12	60,90	0,75	61,65	41	7	14	62	37	1	14	52	10
11	43	19	87	8,06	59,77	5,25	—	6,38	—	—	—	—	—	—	12	57,77	5,25	65,02	103	13	35	151	55	11	19	85	11

№№ аулов по порядку	ЖИВОТНОВОДСТВО							СБОРЪ СѢНА				
	ВЕРБЛЮДОВЪ				Всего овецъ	Всего козъ	Всего ословъ	Число хозяйствъ, косившихъ сѣно	ИМИ СОБРАНО СНОПОВЪ			
									На своемъ покосѣ		На аренд. покосѣ	
	Взрослыхъ	До 2-хъ лѣтъ	До 1 года	Всего					Поливнымъ	Неполивнымъ	Поливнымъ	Неполивнымъ
	41	42	43	44	45	46	47	48	49	50	51	52
7	32	3	2	37	516	135	—	17	—	9450	—	—
8	7	—	—	7	229	61	1	8	—	4050	—	—
9	19	4	5	28	311	53	—	7	—	4500	—	—
10	19	3	1	23	283	43	—	7	800	2550	—	—
11	8	1	—	9	303	176	—	14	1000	6100	—	—
	274	33	25	332	7070	1226	3	108	7000	69950	—	—
1	73	6	7	86	1367	166	—	27	—	15800	—	—
2	69	5	2	76	977	266	—	18	—	7200	—	—
3	32	2	2	36	442	124	—	15	—	6370	—	—
4	115	12	12	139	1950	224	6	43	—	33100	—	—
5	23	1	1	25	411	123	—	17	—	12460	—	—
6	11	5	—	16	146	24	—	7	—	3400	—	—
	323	31	24	378	5293	927	6	127	—	78330	—	—
1	60	11	6	77	1080	116	—	20	—	18000	—	—
2	53	5	7	65	1107	84	—	13	—	10300	—	—
3	56	6	6	68	387	132	—	19	—	14400	—	—
4	56	6	5	61	643	221	—	18	500	17000	—	—
5	43	1	2	46	317	78	—	17	—	14000	—	—
6	21	3	3	27	190	42	—	9	—	6600	—	—
7	12	1	—	13	129	48	—	9	—	3200	—	—
8	23	—	—	23	351	46	—	9	—	3850	—	—
9	16	1	—	17	316	91	—	9	—	5100	—	—
10	29	2	—	31	258	93	—	10	—	4700	—	—
11	15	2		17	216	122	—	9	500	5600	—	—
12	9	—	—	9	228	97	—	11	—	6300	—	—
13	21	3	1	25	735	71	—	10	—	6100	—	—
14	27	2	—	29	273	76	—	7	—	5800	—	—
15	14	1	—	15	196	70	—	12	—	7300	—	—
	449	44	30	523	6426	1387	—	182	1000	128250	—	—
1	2	—	—	2	45	52	—	12	—	8000	—	—
2	20	1	1	22	223	87	—	7	—	2000	—	—
3	20	3	5	28	321	142	—	13	—	14900	—	—
4	2	—		2	124	201	—	12	—	9100	—	—
5	2	—	—	2	135	68	—	9	—	4900	—	—
6	2	—	—	2	322	135	—	11	—	5500	—	—
7	14	2	3	19	229	64	—	10	—	3600	—	—
8	14	1	3	18	140	65	—	12	—	8300	—	—
9	—	—	—	—	167	74	—	14	—	9800	—	—
10	11	—	1	12	200	46	—	10	—	4750	—	—
11	18	2	2	22	345	107	—	9	—	3000	—	—

И ЛЮЦЕРНЫ					ИНВЕНТАРЬ				Промыслы		№№ аулов по порядку
Покупка сѣна		Число хозяйствъ, сѣявшихъ люцерну	Собрано сноповъ ея	Куплено сноповъ ея	Число хозяйствъ съ инвентаремъ	Количество			Число хозяйствъ		
Число покупавшихъ хозяйствъ	Куплено сноповъ					Сохъ	Плуговъ	Боронъ	Вообще занимающихся промыслами	Въ томъ числѣ отпускающихъ батраковъ	
53	54	55	56	57	58	59	60	61	62	63	
1	200	11	7100	—	18	18	—	—	2	1	7
1	50	8	7000	—	9	9	—	—	1	1	8
—	—	6	6400	—	8	8	—	—	2	1	9
2	600	9	7500	—	10	10	—	10	2	—	10
—	—	16	16500	—	17	17	—	16	—	—	11
16	10350	121	122700	—	134	135	1	54	12	4	
2	2500	23	7730	1000	26	26	—	—	2	—	1
1	700	23	15180	—	21	21	—	20	3	—	2
—	—	19	13100	—	17	17	—	17	8	2	3
—	—	29	14865		43	43	—	—	4	4	4
—	—	15	11100	—	16	16	—	—	3	—	5
—	—	10	11900	—	10	12	—	12	1	1	6
3	3200	119	73875	1000	133	135	—	49	21	7	
2	4500	6	2500	—	17	18	—	16	2	1	1
4	12000	13	12500	—	14	15	—	—	2	—	2
—	—	4	2000	—	20	20	—	—	—	—	3
1	1000	5	2700	—	18	18	—	—	1	—	4
—	—	3	2000	—	17	17	—	—	—	—	5
—	—	4	1800	—	8	8	—	7	1	1	6
—	—	17	10400	—	17	17	—	—	6	4	7
—	—	6	4000	—	6	6	—	4	1	1	8
1	1000	2	700	—	9	9	—	8	1	1	9
—	—	8	4000	—	10	10	—	5	1	—	10
—	—	2	1000	—	9	9	—	1	—	—	11
—	—	12	6600	—	12	12	—	12	3	3	12
1	200	5	1900	—	9	10	—	9	—	—	13
1	1000	3	1700	—	7	7	—	5	—	—	14
—	—	6	2900	—	12	12	—	8	1	1	15
10	19700	96	56700	—	185	188	—	75	19	12	
—	—	13	13200	—	14	15	—	15	2	1	1
3	850	4	1100	—	9	9	—	—	3	2	2
—	—	13	15000	—	13	12	1	1	3	2	3
—	—	12	10200	—	12	12	—	12	1	—	4
—	—	7	3600	—	10	10	—	—	2	1	5
—	—	11	7500	—	12	12	—	—	3	1	6
—	—	10	6700	—	11	11	—	—	—	—	7
1	1000	13	8400	—	14	15	—	15	1	1	8
—	—	14	8800	—	14	14	—	—	1	—	9
—	—	11	9100	—	12	12	—	12	—	—	10
5	2200	12	10000	—	12	12	—	12	—	—	11

№ ауловъ по порядку	№ общины, къ которой принадлежитъ аулъ	НАЗВАНІЕ			ВОДОПОЛЬЗОВАНІЕ		НАСЕЛЕНІЕ							№ ауловъ по порядку
		Хозяйственнаго аула по аксакалу	Урочища, при которомъ находится зимовка аула	Родоначальника	Видъ и названіе источника при кстау	Качество воды	Сколько времени источникъ не изсякаетъ	Число наличн. хозяйствъ	Въ томъ числѣ посторонніхъ	Сверхъ того отсутствующихъ	Число хозяйствъ: Кочующихъ	Число хозяйствъ: Некочующихъ	Число хозяйствъ, имѣющихъ земляныя жилыя постройки	мужчинъ: Всего	мужчинъ: Въ томъ числѣ въ рабоч. возрастѣ	
		1	2	3	4	5	6	7	8	9	10	11	12	13	14	
		МАКБАЛЬСКАЯ ВОЛОСТЬ														
		Административный аулъ № 4.														
12	230	Сарсембе-Сабдалбекъ	Джосалы	Джансылыкъ	Ключъ	Прѣсн.	Круглый годъ	10	—	—	5	5	3	25	13	12
13	»	Умырзакъ Бокотъ	Сага	»	Ключи	»	»	14	—	—	10	4	3	59	24	13
								160	—	4	104	56	87	665	310	
		Административный аулъ № 5.														
1	217	Уланбекъ Серыбай	Ащи-Булакъ	Боккайнатъ	Р. Ачигъ-бул.	Слегка солон.	Круглый годъ	39	—	1	22	17	19	145	81	1
2	»	Байке Куатъ	Бактіяръ-Тоспа	»	Кл. Бакт яръ-тоспа	Прѣсн.	»	15	—	—	6	9	9	51	30	2
3	»	Сеитқулъ Арыстанъ	Арыстанъ-Тоспа	»	Кл. Арыстанъ-тоспа	»	»	6	—	—	4	2	3	24	10	3
4	»	Сугурбай Батыръ	Ченгельды-Тоспа	»	Кл. Ченгельды-тоспа	»	»	4	—	—	2	2	3	16	6	4
5	»	Кеньжекора Джанзакъ	Унгурли-Тоспа	»	Унгурли-тоспа	»	»	17	—	—	14	3	8	69	30	5
6	»	Ахметъ Сагындыкъ	Садыкъ-Тоспа	»	Кл. Садыкъ	»	»	7	—	—	2	5	5	21	13	6
7	»	Лаубай Кенебай	Каинды	»	Р. Каинды	»	»	26	—	—	14	12	17	102	62	7
8	»	Умырзакъ Джумабай	Кудукъ Умырзакъ	»	Колодецъ	»	»	11	—	—	7	4	5	41	17	8
								125	—	1	71	54	69	469	249	
		Административный аулъ № 6.														
1	225	Инкарбекъ Джанабай	Сулу-Тюръ	Тогатай	Р. Сулу-тюръ	Прѣсн.	Круглый годъ	30	1	—	28	2	10	103	42	1
2	»	Альдекенъ Базиль	Кара-Кемиръ	»	Колодецъ	»	»	16	—	7	14	2	5	43	21	2
3	»	Альмерекъ Сартъ	Тортъ-Куль-Кара-Кемиръ	»	Р. Сулу-Тюръ	»	»	25	1	1	22	3	12	78	38	3
4	»	Байджанъ Татыбай	Акыръ-Тюбе	»	Колодецъ и ключъ	»	»	9	—	1	5	4	3	33	17	4
5	»	Кудере Карчалъ	Моинъ-Кумъ	»	Колодецъ	»	»	18	1	—	7	11	4	62	26	5
6	»	Сегизбай Тургай	Джилянды	»	»	»	»	10	—	—	9	1	1	26	18	6
7	»	Алпысбай Аулбай	Кара-Курганъ	»	Ар. Сулу-Тюръ	»	Зимой не бываетъ	16	—	—	13	3	6	55	27	7
8	»	Мамбеталы Медетъ	Тайпы	»	»	»	»	23	—	—	18	5	13	77	38	8
9	»	Адыльбекъ Коробай	Кара-Джота	»	Колодецъ	»	Круглый годъ	15	—	—	7	8	2	38	22	9
								162	3	9	123	39	56	515	249	
		Административный аулъ № 7.														
1	224	Рыспекъ Эрназаръ	Тортъ-Куль	Когулъ	Р. Сулу-тюръ	Прѣсн.	Круглый годъ	19	—	—	6	13	8	71	43	1
2	»	Джелеубай Бекберды	»	»	»	»	»	22	—	—	14	8	5	105	49	2
3	»	Смаилъ Кожамберды	»	»	»	»	»	23	—	—	22	1	4	91	43	3
4	»	Даулетъяръ-Байджигитъ	Тайпы	»	»	»	»	18	—	1	13	5	4	63	35	4
5	»	Эсмамбетъ Нурчабекъ	»	»	»	»	»	9	—	—	6	3	1	41	16	5
6	»	Бектай Тельбай	Керъ-Джолъ	»	»	»	»	22	—	—	16	6	4	115	64	6
7	»	Терлыкбай Торы	Исъ-Тюбе	Джіембетъ	»	»	»	17	—	—	15	2	—	62	28	7
8	»	Утеуле Нурмагометъ	Дола-налы	»	»	»	»	24	1	1	15	9	6	105	49	8
9	»	Медетъ Джадра	Чибынды	»	Ключи и Р. Сулу-Тюръ	»	Зимой не бываетъ Круглый годъ	10	—	—	8	2	2	38	16	9
10	»	Ахметъ Бектенъ	Дегересъ	»	Кл. Чебынды и р. Сулу-Тюръ	»	»	20	—	—	9	11	10	77	40	10
11	»	Тамабай Назарбекъ	Чибынды	»	Кл. Джолъ-чаканъ и р. Сулу-Тюръ	»	»	17	—	1	12	5	10	65	35	11
12	»	Эрматъ Самбетъ	»	»	Кл. Чебыкты и р. Сулу-Тюръ	»	»	17	—	—	16	1	2	64	38	12
								218	1	3	152	66	56	897	456	
		Административный аулъ № 8.														
1	—	Эсназаръ Чохобасъ	Сасай	Кунту	Колодецъ	Прѣсн.	Круглый годъ	22	—	—	4	18	—	84	37	1
2	—	Беркынъ Ксичимъ	Аякъ-Куль	»	Колодецъ и Оз. Аякъ Куль	» Тухлая	»	25	—	—	23	2	1	104	52	2
3	—	Нарбозъ Абрали	Тюя-Карынъ	»	Колодцы	Прѣсн.	»	20	—	—	8	12	—	88	44	3

№№ ауловъ по порядку	НАСЕЛЕНІЕ			ЗЕМЛЕПОЛЬЗОВАНІЕ										ЖИВОТНОВОДСТВО								№№ ауловъ по порядку
	Женщинъ		Всего лицъ обоего пола	Десятинъ своихъ					Число хозяйствъ арендующихъ		Арендов. десятинъ			Число сѣющихъ хозяйствъ	Ими засѣяно десятинъ			Лошадей				Рогатаго скота				
	Всего	Въ томъ числѣ въ рабоч. возрастѣ		Люцерны	Посѣва		Покоса				Пашни		Покоса					Взрослыхъ	До 2-хъ лѣтъ	До 1 года	Всего	Взрослыхъ	До 2-хъ лѣтъ	До 1 года	Всего	
					Поливного	Неполивного	Поливного	Неполивного	Пашню	Покосъ	Поливной	Неполивной	Поливного		Поливной	Неполивной	Всего									
	15	16	17	18	19	20	21	22	23	24	25	26	27	28	29	30	31	32	33	34	35	36	37	38	39	40	
12	25	15	50	5,08	42,05	5,63	—	6,49	—	—	—	—	—	—	9	42,05	5,63	47,68	19	4	4	27	16	7	6	29	12
13	42	22	101	6,77	56,61	3,75	—	7,87	—	—	—	—	—	—	13	56,61	3,75	60,36	35	5	8	48	31	3	17	51	13
	508	265	1173	87,34	607,97	22,88	—	171,49	—	—	—	—	—	—	150	607,97	22,88	630,85	505	90	166	761	357	84	162	603	
1	128	58	273	30,73	139,25	—	0,18	16,08	—	—	—	—	—	—	39	139,25	—	139,25	148	27	44	219	68	16	30	114	1
2	29	18	80	11,77	51,03	—	—	6,81	—	—	—	—	—	—	14	51,03	—	51,03	20	3	2	25	13	1	4	18	2
3	19	7	43	2,70	14,78	—	0,55	1,28	—	—	—	—	—	—	5	14,78	—	14,78	19	2	5	26	8	—	6	14	3
4	12	7	28	3,06	10,95	—	—	0,64	—	—	—	—	—	—	3	10,95	—	10,95	5	—	1	6	7	1	3	11	4
5	51	27	120	12,10	54,16	—	—	9,79	—	—	—	—	—	—	17	54,16	—	54,16	35	6	9	50	25	7	10	42	5
6	18	11	39	4,19	10,84	—	—	1,38	—	—	—	—	—	—	4	10,84	—	10,84	4	—	—	4	7	1	2	10	6
7	57	32	159	18,31	74,79	—	—	6,74	—	—	—	—	—	—	23	74,79	—	74,79	65	10	23	98	43	11	19	73	7
8	32	14	73	6,86	37,44	—	0,92	6,81	—	—	—	—	—	—	10	37,44	—	37,44	37	4	15	56	19	5	7	31	8
	346	174	815	89,72	393,24	—	1,65	49,53	—	—	—	—	—	—	115	393,24	—	393,24	333	52	99	484	190	42	81	313	
1	94	42	197	19,67	95,55	—	—	15,32	—	—	—	—	—	—	28	95,55	—	95,55	103	19	48	170	103	28	55	186	1
2	38	24	81	6,05	33,90	—	0,55	8,09	—	—	—	—	—	—	16	33,90	—	33,90	37	6	23	66	22	3	11	36	2
3	75	38	153	9,68	55,27	—	1,01	10,54	—	—	—	—	—	—	24	55,27	—	55,27	57	6	25	88	51	10	32	93	3
4	25	14	58	2,90	23,06	—	—	8,72	—	—	—	—	—	—	9	23,06	—	23,06	16	4	7	27	21	2	12	35	4
5	44	22	106	7,06	34,39	—	—	4,90	—	—	—	—	—	—	15	34,39	—	34,39	15	4	1	20	30	5	15	50	5
6	38	12	64	4,03	24,44	—	—	1,91	—	—	—	—	—	—	9	24,44	—	24,44	48	8	13	69	17	6	11	34	6
7	44	22	99	5,44	35,16	—	1,28	3,40	—	—	—	—	—	—	16	35,16	—	35,16	21	2	6	29	28	9	18	55	7
8	62	33	139	9,68	48,00	—	—	8,72	—	—	—	—	—	—	21	48,00	—	48,00	35	2	7	44	33	8	19	60	8
9	34	17	72	3,47	33,10	—	—	8,83	—	—	—	—	—	—	15	33,10	—	33,10	25	5	11	41	28	5	14	47	9
	454	224	969	67,98	382,87	—	2,84	70,43	—	—	—	—	—	—	153	382,87	—	382,87	357	56	141	554	333	76	187	596	
1	50	23	121	8,51	24,50	—	—	9,36	—	—	—	—	—	—	12	24,50	—	24,50	23	5	4	32	22	8	12	42	1
2	87	37	192	14,44	75,27	—	—	25,53	—	—	—	—	—	—	21	75,27	—	75,27	165	24	60	249	50	9	20	79	2
3	76	38	167	13,55	70,22	1,20	—	18,51	—	—	—	—	—	—	23	70,22	1,20	71,42	176	29	70	275	58	15	34	107	3
4	48	25	111	8,71	45,41	—	—	20,63	—	—	—	—	—	—	18	45,41	—	45,41	33	7	13	53	22	4	14	40	4
5	37	15	78	4,68	18,42	—	—	7,66	—	—	—	—	—	—	8	18,42	—	18,42	32	7	13	52	18	6	11	35	5
6	75	38	190	13,71	70,12	—	—	14,46	—	—	—	—	—	—	22	70,12	—	70,12	30	1	1	32	38	7	18	63	6
7	54	30	116	9,19	52,93	—	—	8,72	—	—	—	—	—	—	15	52,93	—	52,93	52	5	12	69	28	6	15	49	7
8	67	36	172	15,64	77,14	—	—	17,02	—	—	—	—	—	—	22	77,14	—	77,14	66	21	18	105	37	12	22	71	8
9	29	15	67	5,40	23,75	—	—	2,77	—	—	—	—	—	—	9	23,75	—	23,75	36	8	10	54	16	3	6	25	9
10	55	28	132	10,89	53,81	—	—	10,85	—	—	—	—	—	—	18	53,81	—	53,81	22	2	3	27	28	3	16	47	10
11	42	24	107	10,48	53,27	—	—	9,79	—	—	—	—	—	—	17	53,27	—	53,27	25	3	2	30	18	3	10	31	11
12	46	23	110	10,56	59,07	—	—	7,89	—	—	—	—	—	—	17	59,07	—	59,07	40	10	15	65	15	1	5	21	12
	666	332	1563	125,76	623,91	1,20	—	153,19	—	—	—	—	—	—	202	623,91	1,20	625,11	700	122	221	1043	350	77	183	610	
1	70	33	154	1,05	54,12	—	—	38,30	—	—	—	—	—	—	22	54,12	—	54,12	73	13	22	108	29	2	16	47	1
2	76	44	180	2,42	68,78	—	—	60,10	—	1	—	—	—	5,32	25	68,78	—	68,78	134	17	42	193	74	13	24	111	2
3	72	35	160	0,24	48,94	—	—	37,23	—	—	—	—	—	—	20	48,94	—	48,94	61	8	17	86	30	11	12	53	3

№№ аулов по порядку	ЖИВОТНОВОДСТВО: ВЕРБЛЮДОВЪ: Взрослых	ВЕРБЛЮДОВЪ: До 2-хъ лѣтъ	ВЕРБЛЮДОВЪ: До 1 года	ВЕРБЛЮДОВЪ: Всего	Всего овецъ	Всего козъ	Всего ословъ	СБОРЪ СѢНА И ЛЮЦЕРНЫ: Число хозяйствъ, косившихъ сѣно	ИМИ СОБРАНО СНОПОВЪ: На своемъ покосѣ: Поливномъ	На своемъ покосѣ: Неполивномъ	На аренд. покосѣ: Поливномъ	На аренд. покосѣ: Неполивномъ	Покупка сѣна: Число покупавшихъ хозяйствъ	Покупка сѣна: Куплено сноповъ	Число хозяйствъ, сѣявшихъ люцерну	Собрано сноповъ ея	Куплено сноповъ ея	ИНВЕНТАРЬ: Число хозяйствъ съ инвентаремъ	Количество: Сохъ	Количество: Плуговъ	Количество: Боронъ	Промыслы: Число хозяйствъ: Вообще занимающихся промыслами	Въ томъ числѣ отпускающихъ баграк.	№№ аулов по порядку
	41	42	43	44	45	46	47	48	49	50	51	52	53	54	55	56	57	58	59	60	61	62	63	
12	5	—	1	6	36	32	—	9	—	3050	—	—	—	—	9	6300	—	9	9	—	8	2	2	12
13	10	2	1	13	65	10	—	10	—	3700	—	—	2	800	12	8400	—	13	13	—	13	1	—	13
	120	11	17	148	2352	1083	—	138	—	80600	—	—	11	4850	141	108300	—	155	156	1	88	19	10	
1	12	1	2	15	665	412	—	31	100	7560	—	—	1	400	38	38100	—	38	39	—	22	8	6	1
2	4	—	—	4	76	156	—	11	—	3200	—	—	—	—	14	14600	—	14	14	—	14	5	2	2
3	1	—	—	1	10	61	—	5	300	600	—	—	—	—	5	3350	—	5	5	—	—	3	2	3
4	—	—	—	—	30	30	—	3	—	300	—	—	—	—	4	3800	—	4	4	—	4	—	—	4
5	5	—	—	5	325	105	—	14	—	4600	—	—	—	—	17	15000	—	17	17	—	—	3	2	5
6	1	—	—	1	—	35	—	5	—	650	—	—	—	—	7	5200	—	7	7	—	7	2	1	6
7	9	1	—	10	338	206	—	17	—	3170	—	—	—	—	26	22700	—	26	26	—	26	5	2	7
8	5	1	—	6	319	207	—	9	500	3200	—	—	—	—	10	8500	—	11	12	—	6	—	—	8
	37	3	2	42	1763	1212	—	95	900	23280	—	—	1	400	121	111250	—	122	124	—	79	26	15	
1	41	2	2	45	551	136	—	21	—	7200	—	—	1	400	29	24400	—	30	30	—	27	—	—	1
2	18	—	—	18	437	42	—	11	300	3800	—	—	3	1800	15	7500	—	16	16	—	—	—	—	2
3	19	2	1	22	158	43	—	17	550	4950	—	—	1	200	23	12000	—	25	25	—	—	5	—	3
4	28	4	6	38	128	47	—	6	—	4100	—	—	—	—	7	3600	—	9	9	—	—	—	—	4
5	29	4	4	37	283	96	—	9	—	2300	—	—	1	1000	17	8750	—	16	16	—	16	2	2	5
6	35	7	4	46	302	28	—	5	—	900	—	—	—	—	10	5000	—	9	9	—	7	—	—	6
7	17	3	1	21	156	86	—	9	700	1600	—	—	—	—	16	6750	—	15	15	—	—	1	—	7
8	17	1	3	21	322	44	1	17	—	4100	—	—	—	—	23	12000	—	23	23	—	2	1	—	8
9	13	2	1	16	224	32	—	12	—	4150	—	—	1	200	9	4300	—	15	15	—	—	1	1	9
	217	25	22	264	2561	554	1	107	1550	33100	—	—	7	3600	149	84300	—	158	158	—	52	10	3	
1	6	1	—	7	211	169	—	10	—	4400	—	—	—	—	16	10550	—	15	15	—	11	5	5	1
2	51	7	12	70	935	186	1	15	—	12000	—	—	3	3000	19	17900	2000	20	21	—	—	3	2	2
3	82	6	7	95	1494	293	—	16	—	8700	—	—	3	4300	20	16800	—	19	20	1	1	1	—	3
4	12	—	—	12	211	143	—	17	—	9700	—	—	—	—	16	10800	—	18	18	—	—	—	—	4
5	26	3	—	29	290	69	—	6	—	3600	—	—	—	—	6	5800	—	9	9	—	—	1	—	5
6	30	—	2	32	415	176	2	12	—	6800	—	—	—	—	19	17000	—	22	22	—	—	4	4	6
7	42	2	5	49	310	266	—	13	—	4100	—	—	—	—	16	11400	—	15	15	—	14	—	—	7
8	40	3	4	47	454	123	—	17	—	8000	—	—	1	500	22	19400	—	23	24	—	23	5	3	8
9	28	7	1	36	352	88	—	3	—	1300	—	—	—	—	9	6700	—	9	9	—	—	2	1	9
10	10	2	1	13	150	126	—	15	—	5100	—	—	—	—	20	13500	—	20	20	—	18	1	1	10
11	17	—	2	19	227	190	—	9	—	4600	—	—	—	—	17	13000	—	17	17	—	16	2	1	11
12	39	6	5	50	439	125	—	11	—	3700	—	—	—	—	16	13100	—	16	16	—	16	—	—	12
	383	37	39	459	5488	1954	3	144	—	72000	—	—	7	7800	196	155950	2000	203	206	1	99	24	17	
1	62	11	6	79	1176	103	—	22	—	18000	—	—	1	500	2	1300	—	22	25	—	21	—	—	1
2	112	7	15	134	2052	398	1	25	—	28250	—	2500	1	4000	7	3000	—	25	25	—	—	4	1	2
3	64	7	—	71	1196	155	—	20	—	17500	—	—	—	—	1	300	—	18	18	—	15	2	1	3

№№ аулов по порядку	№ общины, къ которой принадлежитъ аулъ	НАЗВАНІЕ: Хозяйственнаго аула по аксакалу	Урочища, при которомъ находится зимовка аула	Родоначальника	ВОДОПОЛЬЗОВАНІЕ: Видъ и названіе источника при кстау	Качество воды	Сколько времени источникъ не изсякаетъ	НАСЕЛЕНІЕ: Число наличн. хозяйствъ	Въ томъ числѣ посторонніхъ	Сверхъ того отсутствующихъ	Число хозяйствъ: Кочующихъ	Некочующихъ	Число хозяйствъ имѣющихъ земляныя жилыя постройки	мужчинъ: Всего	Въ томъ числѣ въ работ. возрастѣ	№№ аулов по порядку
		1	2	3	4	5	6	7	8	9	10	11	12	13	14	
		МАКБАЛЬСКАЯ ВОЛОСТЬ														
		Административный аулъ № 8.														
4	226	Джексурумбай Кокой	Кесикъ	Кунту	Колодецъ и р. Макбалъ	Прѣсн.	Круглый годъ	15	—	1	—	15	7	61	32	4
5	—	Чиндаулъ Аймамбетъ	Сасай	»	Колодецъ	»	»	20	—	—	20	—	—	83	44	5
6	—	Укубай Чомчекъ . . .	Сасай	»	»	»	»	21	—	—	11	10	—	81	32	6
7	—	Тортай Кали	Аякъ-Куль	»	Колодцы	»	»	18	—	—	9	9	—	61	31	7
								141	—	1	75	66	8	562	272	
		Административный аулъ № 9.														
1	216	Серхазы Болтанъ .	Каинды	Науразбай	Р. Каинды	Прѣсн.	Круглый годъ	20	—	—	16	4	1	65	28	1
2	»	Базаркулъ Беркъ .	Кара-Сай	»	Кл. Беркымъ-тоспа	»	»	5	—	—	5	—	—	15	5	2
3	»	Кстаубай Мирзабай . .	Узунъ-Булакъ	»	Узунъ-бул.	»	»	28	—	—	13	15	3	95	45	3
4	»	Амангельды Табулды .	Дженгишке-Сай	»	Р. Каинды	»	»	11	1	—	3	8	3	43	18	4
5	»	Казыбекъ Молдабекъ	Джаманъ-Булакъ	»	Джаманъ-бул.	»	»	15	—	—	9	6	3	42	18	5
6	»	Тастамбекъ Токтаганъ .	Кара-Сай	»	Ключъ	»	»	6	—	—	3	3	—	20	7	6
7	»	Чакой Бекмуратъ .	Каинды	»	Р. Каинды	»	»	23	—	—	16	7	1	68	26	7
8	»	Эсентай Коджамбетъ .	Изенды	»	Кл. Изенды	»	»	14	—	—	10	4	2	58	17	8
								122	1	—	75	47	13	406	164	
		Всего по Макбальской волости . .						1406	6	23	960	446	362	5486	2658	
		ТАЛАССКАЯ ВОЛОСТЬ														
		Административный аулъ № 1.														
1	67	Уразкулъ Момынбекъ .	Карабекъ-Курганъ	Бестерекъ	Ар. Узунъ	Прѣсн.	Круглый годъ	24	—	—	—	24	24	66	30	1
2	»	Сеитъ-Али Баимбетъ .	Аманкулъ и др. уроч. въ песк.	»	Колодцы	»	»	13	—	—	13	—	—	40	16	2
3	»	Кыркынбай Карынтай .	Кокъ-Тюбе	»	Ар. Узунъ	»	»	11	—	2	—	11	11	40	16	3
4	»	Серикбай Байтубетъ .	Акъ-Тюбе	»	Ар. Тасты-узунъ	»	»	29	5	12	—	29	29	76	46	4
5	»	Кыркбай Ногай . .	На востокъ Сары-узека	»	Колодцы	»	»	17	—	—	—	17	17	48	29	5
6	»	Байчеке Барбы . . .	Сары-узекъ	»	»	»	»	14	—	1	—	14	14	41	17	6
7	»	Алишъ Кельдыбай . .	Буре	»	Р. Таласъ	»	»	7	—	—	7	—	4	20	10	7
8	»	Наурузбай Теберикъ .	Сарой и Тезды-ой въ песк.	»	Колодцы	»	»	11	—	—	11	—	—	34	11	8
								126	5	15	31	95	99	365	175	
		Административный аулъ № 2.														
1	67	Сарсенбе Байаке . . .	Карабекъ	Бестерекъ	Ключи и ар. Тасты-узунъ	Прѣсн.	Круглый годъ	60	—	1	—	60	60	192	107	1
2	»	Есдаулетъ Самылтыръ .	Сары-узекъ	»	Колодцы / Ар. Сары-узекъ	»	» / Лѣтомъ не бываетъ	13	—	—	—	13	13	47	25	2
3	»	Бектанбай Казбакъ . .	Баланъ-дала (въ песк., около границы песковъ)	»	Колодцы	»	Круглый годъ	15	—	7	15	—	—	55	28	3
4	»	Рахманъ Куздеубай .	Бездокбай и Джартыбай (въ пескахъ)	»	»	»	»	30	—	—	30	—	—	97	45	4
5	»	Зангыръ Умырзакъ . .	Около Акъ-Тюбе	»	Ар. Тасты-кусакъ	»	»	20	—	1	—	20	18	82	43	5
6	»	Мамадъяръ Атагай . .	Около Кенебай-Курганъ	»	Кл. Карасу	»	»	10	—	—	—	10	10	29	10	6
								148	—	9	45	103	101	502	258	
		Административный аулъ № 3.														
1	68	Малай Копсекъ . . .	Кесыкъ	Сейкымъ	Кл. Кусакъ / Р. Таласъ	Прѣсн.	Лѣт. и зим. не быв. / Круглый годъ	22	—	2	—	22	20	83	44	1
2	»	Утельбай Джолдыкулъ .	Кумъ-Тюбе	»	»	»	»	20	—	—	—	20	20	57	34	2

№№ ауловъ по порядку	НАСЕЛЕНІЕ			ЗЕМЛЕПОЛЬЗОВАНІЕ										ЖИВОТНОВОДСТВО								№№ ауловъ по порядку
	женщинъ		Всего лицъ обоего пола	десятинъ своихъ					Число хозяйствъ арендующихъ		арендов. десятинъ			Число сѣющихъ хозяйствъ	ими засѣяно десятинъ			лошадей				рогатаго скота				
	Всего	Въ томъ числѣ въ рабоч. возрастѣ		Люцерны	посѣва		покоса		Пашню	Покосъ	пашни		покоса		Поливной	Неполивной	Всего	Взрослыхъ	До 2-хъ лѣтъ	До 1 года	Всего	Взрослыхъ	До 2-хъ лѣтъ	До 1 года	Всего	
					Поливного	Неполивного	Поливного	Неполивного			Поливной	Неполивной	Поливного	Неполивного												
	15	16	17	18	19	20	21	22	23	24	25	26	27	28	29	30	31	32	33	34	35	36	37	38	39	40	
4	44	27	105	6,94	39,95	—	—	12,77	—	—	—	—	—	—	15	39,95	—	39,95	43	5	10	58	19	6	8	33	4
5	58	32	141	0,56	44,16	—	—	26,17	—	—	—	—	—	—	20	44,16	—	44,16	24	1	—	25	12	7	8	27	5
6	71	30	152	1,29	59,89	—	—	44,47	—	—	—	—	—	—	21	59,89	—	59,89	238	47	105	390	59	17	30	106	6
7	50	25	111	0,89	35,21	—	—	29,36	—	—	—	—	—	—	17	35,21	—	35,21	31	10	2	43	16	3	11	30	7
	441	226	1003	13,39	351,05	—	—	248,40	—	1	—	—	—	5,32	140	351,05	—	351,05	604	101	198	903	239	59	109	407	
1	48	25	113	9,28	52,80	—	—	0,43	—	—	—	—	—	—	20	52,80	—	52,80	99	31	36	166	23	—	7	30	1
2	14	8	29	1,53	18,47	—	—	1,06	—	—	—	—	—	—	5	18,47	—	18,47	62	11	15	88	6	1	1	8	2
3	78	34	173	9,80	114,11	—	1,28	17,12	—	—	—	—	—	—	28	114,11	—	114,11	156	30	52	238	47	11	30	88	3
4	32	11	75	1,53	34,38	—	—	6,49	—	—	—	—	—	—	10	34,38	—	34,38	15	—	3	18	24	3	14	41	4
5	54	24	96	3,06	63,39	—	—	5,11	—	1	—	—	—	0,64	15	63,39	—	63,39	56	13	25	94	41	19	12	72	5
6	14	9	34	2,74	18,63	—	—	2,13	—	—	—	—	—	—	6	18,63	—	18,63	42	4	18	64	11	5	7	23	6
7	58	25	126	9,12	86,42	—	—	3,62	—	—	—	—	—	—	21	86,42	—	86,42	109	23	36	168	71	23	36	130	7
8	54	22	112	0,99	50,43	—	—	6,38	—	—	—	—	—	—	14	50,43	—	50,43	77	12	30	119	23	13	15	51	8
	352	158	758	38,05	438,63	—	1,28	42,34	—	1	—	—	—	0,64	119	438,63	—	438,63	616	124	215	955	246	75	122	443	
	4279	2118	9765	626,50	4142,63	24,83	20,46	1323,74	—	2	—	—	—	5,96	1341	4142,63	24,83	4167,46	5221	878	1745	7844	2652	671	1343	4666	
1	51	26	117	8,45	118,82	—	4,38	57,01	—	—	—	—	—	—	23	118,82	—	118,82	62	11	24	97	60	12	34	106	1
2	35	18	75	0,98	72,63	—	3,16	35,63	—	—	—	—	—	—	12	72,63	—	72,63	54	7	21	82	24	2	11	37	2
3	20	15	60	4,59	60,53	—	1,23	18,85	—	—	—	—	—	—	11	60,53	—	60,53	11	3	3	17	21	3	10	34	3
4	79	40	155	16,23	181,72	—	1,23	71,50	—	—	—	—	—	—	29	181,72	—	181,72	40	3	3	46	51	14	27	92	4
5	37	22	85	13,23	96,43	—	—	35,63	—	—	—	—	—	—	17	96,43	—	96,43	25	4	5	34	31	5	17	53	5
6	36	17	77	5,26	69,78	—	0,35	19,77	—	—	—	—	—	—	14	69,78	—	69,78	19	—	2	21	19	1	15	35	6
7	13	9	33	2,26	44,54	—	—	19,54	—	—	—	—	—	—	7	44,54	—	44,54	18	3	5	26	14	1	6	21	7
8	25	13	59	2,56	23,33	1,01	—	31,95	—	—	—	—	—	—	8	23,33	1,01	24,34	36	8	11	55	8	1	6	15	8
	296	160	661	53,56	667,78	1,01	10,35	289,88	—	—	—	—	—	—	121	667,78	1,01	668,79	265	39	74	378	228	39	126	393	
1	148	82	340	61,28	489,42	—	35,61	102,30	—	—	—	—	—	—	60	489,42	—	489,42	106	10	26	142	109	24	70	203	1
2	34	16	81	2,93	99,84	—	0,53	12,87	—	—	—	—	—	—	13	99,84	—	99,84	22	5	6	33	16	4	12	32	2
3	40	24	95	5,11	63,15	6,85	3,33	42,99	—	—	—	—	—	—	15	63,15	6,85	70,00	38	3	10	51	25	9	16	50	3
4	82	39	179	5,04	163,45	0,25	—	142,99	—	—	—	—	—	—	30	163,45	0,25	163,70	147	20	67	234	74	9	33	116	4
5	53	30	135	13,61	136,26	0,25	12,98	40,23	—	—	—	—	—	—	20	136,26	0,25	136,51	45	5	14	64	17	2	9	28	5
6	26	15	55	11,50	71,16	—	7,02	42,99	—	—	—	—	—	—	10	71,16	—	71,16	24	5	13	42	21	4	10	35	6
	383	206	885	99,47	1023,28	7,35	59,47	384,37	—	—	—	—	—	—	148	1023,28	7,35	1030,63	382	48	136	566	262	52	150	464	
1	66	29	149	14,21	152,92	—	—	91,96	—	—	—	—	—	—	22	152,92	—	152,92	40	6	17	63	71	12	36	119	1
2	55	25	112	11,28	122,38	—	—	74,71	—	—	—	—	—	—	18	122,38	—	122,38	35	8	9	52	42	11	27	80	2

№№ аулов по порядку	ЖИВОТНОВОДСТВО							СБОРЪ СѢНА И ЛЮЦЕРНЫ					ИНВЕНТАРЬ				Промыслы		№№ аулов по порядку
	ВЕРБЛЮДОВЪ				Всего овецъ	Всего козъ	Всего ословъ	Число хозяйствъ, косившихъ сѣно	ИМИ СОБРАНО СНОПОВЪ				Покупка сѣна		Число хозяйствъ, сѣявшихъ люцерну	Собрано сноповъ ея	Куплено сноповъ ея	Число хозяйствъ съ инвентаремъ	Количество			Число хозяйствъ		
	Взрослыхъ	До 2-хъ лѣтъ	До 1 года	Всего					На своемъ покосѣ		На аренд. покосѣ		Число покупавшихъ хозяйствъ	Куплено сноповъ					Сохъ	Плуговъ	Боронъ	Вообще занимающихся промыслами	Въ томъ числѣ отпускающихъ батраковъ	
									Поливнымъ	Неполивнымъ	Поливнымъ	Неполивнымъ												
	41	42	43	44	45	46	47	48	49	50	51	52	53	54	55	56	57	58	59	60	61	62	63	
4	20	1	—	21	363	175	—	11	—	6000	—	—	—	—	13	8600	—	15	15	—	15	3	3	4
5	41	4	2	47	744	282	—	20	—	12300	—	—	—	—	2	700	—	20	20	—	—	1	1	5
6	114	3	22	139	2188	397	—	21	—	20900	—	—	3	5000	3	1600	1000	20	21	—	13	3	—	6
7	41	4	4	49	888	212	—	18	—	13800	—	—	—	—	2	1100	—	16	16	—	16	1	1	7
	454	37	49	540	8607	1622	1	137	—	116750	—	2500	5	9500	30	16600	1000	136	140	—	80	14	7	
1	20	—	3	23	759	103	—	1	—	200	—	—	1	150	20	11500	—	20	20	—	19	1	—	1
2	2	—	—	2	712	—	—	2	—	500	—	—	2	600	3	1900	1000	5	4	1	5	—	—	2
3	15	—	1	16	338	122	—	27	700	8050	—	—	4	5500	25	12150	1500	27	27	—	—	4	—	3
4	4	—	—	4	88	114	—	11	—	3050	—	—	—	—	8	1900	—	11	11	—	2	2	2	4
5	10	1	1	12	517	70	—	10	—	2400	—	300	4	900	13	3800	2100	15	16	—	—	1	—	5
6	3	—	—	3	231	79	—	4	—	1000	—	—	1	500	6	3400	100	6	6	—	—	—	—	6
7	24	—	2	26	1220	139	—	8	—	1700	—	—	4	3700	21	11300	2000	23	23	—	22	1	—	7
8	5	—	1	6	414	97	—	12	—	3000	—	—	—	—	14	1230	—	14	14	—	14	—	—	8
	83	1	8	92	4279	721	—	75	700	19900	—	300	16	11350	110	47180	6700	121	121	1	62	9	2	
	2340	222	216	2778	43839	10686	14	1113	11150	622160	—	2800	76	70750	1083	776855	10700	1347	1363	4	638	154	77	
1	2	—	—	2	363	—	—	24	2500	24800	—	—	—	—	19	11230	—	23	23	—	20	2	2	1
2	32	3	5	40	520	47	1	12	1800	15500	—	—	1	1000	2	1300	—	12	12	—	11	1	1	2
3	2	—	1	3	20	6	—	11	700	8200	—	—	—	—	9	6100	—	11	11	—	6	—	—	3
4	18	—	1	19	380	149	—	29	700	31100	—	—	—	—	24	21600	—	29	29	1	13	—	—	4
5	3	—	—	3	289	91	—	17	—	15500	—	—	—	—	17	17600	—	17	17	—	17	1	1	5
6	1	—	—	1	68	14	—	14	200	8600	—	—	—	—	12	7000	—	14	14	—	14	1	—	6
7	12	1	1	14	261	30	1	7	—	8500	—	—	—	—	3	3000	—	7	7	—	7	—	—	7
8	17	1	—	18	142	26	—	10	—	13900	—	—	—	—	7	3400	—	6	6	—	2	3	—	8
	87	5	8	100	2043	363	2	124	5900	126100	—	—	1	1000	93	71230	—	119	119	1	90	8	4	
1	24	—	3	27	218	150	—	60	20300	44500	—	—	—	—	59	81500	—	60	59	2	57	5	2	1
2	2	—	—	2	51	96	—	13	300	5600	—	—	7	1750	9	3900	—	13	13	—	5	2	—	2
3	24	2	—	26	221	101	—	15	1900	18700	—	—	—	—	7	6800	1000	14	14	—	9	2	2	3
4	72	3	10	85	605	328	—	30	—	62200	—	—	1	1000	7	6700	—	29	30	—	22	—	—	4
5	27	4	1	32	280	171	—	20	7400	17500	—	—	—	—	16	18100	—	20	20	—	19	—	—	5
6	22	—	—	22	79	58	—	10	4000	18700	—	—	1	500	9	15300	500	10	8	2	10	1	—	6
	171	9	14	194	1454	906	—	148	33900	167200	—	—	9	3250	107	132300	1500	146	144	4	122	10	4	
1	5	—	1	6	256	104	—	22	—	40000	—	—	—	—	18	18900	—	20	19	1	19	4	4	1
2	1	—	—	1	123	102	—	20	—	32500	—	—	—	—	15	15000	—	17	17	—	17	4	2	2

№ ауловъ по порядку	№ общины, къ которой принадлежитъ аулъ	НАЗВАНІЕ: Хозяйственнаго аула по аксакалу (1)	Урочища, при которомъ находится зимовка аула (2)	Родонача-льника (3)	ВОДОПОЛЬЗОВАНІЕ: Видъ и названіе источника при кстау (4)	Качество воды (5)	Сколько времени источникъ не изсякаетъ (6)	НАСЕЛЕНІЕ: Число наличн. хозяйствъ (7)	Въ томъ числѣ посторонніхъ (8)	Сверхъ того отсутствующихъ (9)	Число хозяйствъ: Кочующихъ (10)	Некочующихъ (11)	Число хозяйствъ, имѣющихъ вемлянныя жилыя постройки (12)	МУЖЧИНЪ: Всего (13)	Въ томъ числѣ въ рабоч. возрастѣ (14)	№ ауловъ по порядку
		ТАЛАССКАЯ ВОЛОСТЬ														
		Административный аулъ № 3.														
3	68	Косыбай Калыбай . .	Кызылъ-Кумъ въ пескахъ	Сейкымъ	Колодцы	Пр. и сол.	Круглый годъ	12	—	—	12	—	—	40	21	3
4	»	Кочербай Даулетъ . .	Кара-Турткуль	»	Ар. Байсакалъ	»	»	29	—	1	—	29	29	107	56	4
5	»	Байкара Ескожа . . .	Туртъ-куль	»	Ар. Байсакалъ и р. Таласъ	»	»	31	—	4	1	30	30	113	58	5
6	»	Кобджасаръ Байтуганъ	Ниже Конгуръ-Тюбе	»	Колодцы	»	»	12	—	—	—	12	12	30	13	6
7	»	Меирбекъ Медетъ . . .	Ельчи-Тюбе	»	»	»	»	19	—	—	—	19	18	73	33	7
8	»	Бурчакбай Бейсебай .	Конгуръ-Тюбе	»	Колодцы и Ключъ	»	Круглый годъ / Лѣтомъ не бываетъ	26	—	2	3	23	23	89	47	8
9	»	Аджибекъ Тастанбекъ .	Кара-Тумсукъ	»	Колодцы	»	Круглый годъ	19	—	—	—	19	19	89	42	9
10	»	Станбекъ Джаугагъ . .	Кызылъ-мола	»	Р. Таласъ	»	»	19	—	—	5	14	17	46	19	10
								209	—	9	21	188	188	727	367	
		Административный аулъ № 4.														
1	69	Юсупъ Асильбекъ . .	Чоке-Турткуль	Джангабай	Ар. Тасты-кусакъ и Ключъ	Прѣсн.	11 мѣсяцевъ / Круглый годъ	21	1	1	—	21	21	79	33	1
2	»	Икласъ Есенкулъ . . .	Чаръ-дара на Таласѣ	—	Колодцы и р. Таласъ	»	»	16	—	2	—	16	16	59	29	2
3	67	Карабала Телебай . .	Кара-Кайнаръ	—	Кл. Кара-Кайнаръ	»	»	11	—	2	—	11	11	44	26	3
4	69	Бекали Даулбай .	Кру-узекъ	—	Колодцы	»	»	37	3	3	1	36	36	114	49	4
5	»	Аязбекъ Уразъ-Али . .	Кара-Кайнаръ	—	Ключъ	»	»	25	1	—	—	25	25	94	51	5
6	»	Уртабай Койчукулъ . .	Чоке-тюбе	—	Кл. Карасу	»	»	16	2	6	—	16	16	55	30	6
7	»	Джаманкулъ Тезекбай .	Кусакъ (большой)	—	Колодцы и ключъ	»	»	18	—	1	—	18	18	61	32	7
8	»	Диканбай Бійбулъ .	»	—	Колодцы	»	»	15	—	1	2	13	15	59	22	8
9	»	Абдылля Тлеубергенъ .	Тасты-кусакъ	—	»	»	»	16	—	3	—	16	16	50	31	9
10	»	Турумкулъ Баисбай . .	Сары-Кемеръ	Кыпчакъ	Р. Таласъ	»	»	18	—	2	—	18	17	65	36	10
								193	7	21	3	190	191	680	339	
		Административный аулъ № 5														
1	68	Рахманъ Джанды . . .	Садырбай	Сейкымъ	Ар. Сатыбалды	Прѣсн.	Круглый годъ	34	8	1	—	34	31	114	71	1
2	»	Бійджіенъ Байтурашъ .	Конысбай-Тюбе	—	»	»	»	26	—		—	26	26	89	54	2
3	»	Бельгибай Байтерекъ .	Косъ-деермень и песк.	—	Кл. Кара-бастау	»	»	14	5	—	14	—	4	49	24	3
4	»	Айнакбай Байтерекъ .	Кусакъ-Карасу и Рысбай-Тюбе	—	»	»	»	28	—	—		28	28	91	46	4
5	»	Есенъ Джантерекъ . .	Айманъ-Тюбе	Чимыръ	Р. Таласъ	»	»	26	4	1	—	26	25	93	43	5
6	»	Джанкожа Джантай . .	»	—	Ключъ	»	»	25	1	1	1	24	25	94	43	6
7	»	Кыргызбай Кантарбай .	Сары-Кемеръ	Кунту	Ар. Кунту	»	»	33	—	2	29	4	32	114	54	7
8	»	Ирсалды Бектенъ . .	Коктой въ пескахъ	—	Колодцы	»	»	13	—	—	13	—	—	49	18	8
								199	18	5	57	142	171	693	353	
		Всего по Таласской волости .						875	30	59	157	718	750	2967	1492	
		ТОЛКАНОВСКАЯ ВОЛОСТЬ														
		Административный аулъ № 1.														
1	314	Кулманъ Атаберды . .	Кумъ-арыкъ и др.	Солта	Ар. Кумъ и др. и колодцы	Прѣсн.	Круглый годъ	191	8	9	106	85	16	690	307	1
		Административный аулъ № 2.														
1	309	Янызакъ Атакора . .	Чушкалы и Кенъ-Конты	Солта	Ар. Чонъ и другіе	Прѣсн.	Круглый годъ	142	1	10	68	74	11	522	246	1

Таласск. вол., адм. аул. №№ 3, 4 и 5; Толкановск. вол., адм. аул. №№ 1 и 2.

№ № ауловъ по порядку	НАСЕЛЕНІЕ			ЗЕМЛЕПОЛЬЗОВАНІЕ										ЖИВОТНОВОДСТВО								№ № ауловъ по порядку
	женщинъ		Всего лицъ обоего пола	десятинъ своихъ					Число хозяйствъ арендующихъ		арендов. десятинъ			Число сѣющихъ хозяйствъ	ими засѣяно десятинъ			лошадей				рогатаго скота			
					посѣва		покоса				пашни		покоса											
	Всего	Въ томъ числѣ въ рабоч. возрастѣ		Люцерны	Полив-ного	Неполив-ного	Полив-ного	Неполив-ного	Пашню	Покосъ	Полив-ной	Неполив-ной	Полив-ного		Полив-ной	Неполив-ной	Всего	Взрос-лыхъ	До 2-хъ лѣтъ	До 1 года	Всего	Взрос-лыхъ	До 2-хъ лѣтъ	До 1 года	Всего	
	15	16	17	18	19	20	21	22	23	24	25	26	27	28	29	30	31	32	33	34	35	36	37	38	39	40	
3	33	16	73	4,14	71,58	7,62	—	90,80	—	—	—	—	—	—	11	71,58	7,62	79,20	39	8	15	62	29	8	12	49	3
4	95	46	202	11,95	202,77	—	—	91,50	—	—	—	—	—	—	28	202,77	—	202,77	80	11	30	121	58	12	27	97	4
5	99	46	212	11,66	188,15	—	0,18	133,57	—	—	—	—	—	—	30	188,15	—	188,15	127	30	57	214	96	23	61	180	5
6	39	17	69	6,10	71,79	—	—	31,03	—	—	—	—	—	—	12	71,79	—	71,79	37	3	18	58	33	5	18	56	6
7	74	34	147	16,09	114,65	—	—	55,86	—	—	—	—	—	—	19	114,65	—	114,65	39	4	5	48	76	14	39	129	7
8	62	34	151	16,01	148,66	—	—	60,23	—	—	—	—	—	—	25	148,66	—	148,66	35	6	7	48	82	16	49	147	8
9	73	33	162	19,69	134,36	—	2,63	39,31	—	—	—	—	—	—	18	134,36	—	134,36	65	2	19	86	53	8	31	92	9
10	58	30	104	10,98	100,02	—	—	73,79	—	—	—	—	—	—	17	100,02	—	100,02	76	10	26	112	67	11	36	114	10
	654	310	1381	122,10	1307,28	7,62	2,81	742,76	—	—	—	—	—	—	200	1307,28	7,62	1314,90	573	88	203	864	607	120	336	1063	
1	60	27	139	15,49	222,83	—	25,61	2,30	—	—	—	—	—	—	21	222,83	—	222,83	52	2	12	66	63	14	28	105	1
2	49	28	108	14,36	57,32	—	1,40	43,68	—	—	—	—	—	—	9	57,32	—	57,32	34	4	11	49	38	3	21	62	2
3	16	11	60	5,19	77,34	—	5,44	42,30	—	—	—	—	—	—	11	77,34	—	77,34	10	1	—	11	15	1	11	27	3
4	110	58	224	24,52	324,04	—	31,06	50,57	—	—	—	—	—	—	34	324,04	—	324,04	151	17	50	218	138	47	71	256	4
5	68	36	162	12,78	206,65	—	—	66,66	—	—	—	—	—	—	23	206,65	—	206,65	44	5	6	55	46	10	22	78	5
6	43	28	98	8,12	123,60	—	1,75	58,62	—	—	—	—	—	—	16	123,60	—	123,60	57	8	18	83	28	6	19	53	6
7	59	32	120	13,38	206,64	—	11,23	48,74	—	—	—	—	—	—	18	206,64	—	206,64	82	19	40	141	33	5	22	60	7
8	39	23	98	19,69	156,40	—	10,53	20,69	—	—	—	—	—	—	15	156,40	—	156,40	69	18	31	118	38	10	25	73	8
9	39	21	89	19,48	232,53	—	12,45	33,33	—	—	—	—	—	—	16	232,53	—	232,53	71	9	27	107	24	9	17	50	9
10	57	28	122	13,23	65,09	—	—	64,37	—	—	—	—	—	—	17	65,09	—	65,09	57	11	27	95	43	10	28	81	10
	540	292	1220	146,24	1672,44	—	99,47	431,26	—	—	—	—	—	—	180	1672,44	—	1672,44	627	94	222	943	466	115	264	845	
1	88	49	202	11,13	229,25	—	12,98	31,84	—	—	—	—	—	—	30	229,25	—	229,25	52	9	17	78	51	11	25	87	1
2	70	39	159	22,33	240,99	—	1,75	82,76	—	—	—	—	—	—	26	240,99	—	240,99	31	4	2	37	61	19	32	112	2
3	40	19	89	9,25	125,10	—	—	66,66	—	—	—	—	—	—	14	125,10	—	125,10	73	16	22	111	60	12	29	101	3
4	67	33	158	18,72	225,56	—	17,20	55,40	—	—	—	—	—	—	26	225,56	—	225,56	40	3	9	52	30	7	17	54	4
5	85	40	178	18,65	275,19	—	—	46,44	—	—	—	—	—	—	25	275,19	—	275,19	66	22	25	113	78	13	47	138	5
6	74	38	168	20,00	297,97	—	—	87,82	—	—	—	—	—	—	25	297,97	—	297,97	89	12	37	138	100	21	48	169	6
7	71	36	185	24,58	313,17	—	—	61,84	—	—	—	—	—	—	33	313,17	—	313,17	56	11	9	76	33	12	22	67	7
8	32	15	81	3,76	103,17	0,50	—	34,02	—	—	—	—	—	—	13	103,17	0,50	103,67	51	12	22	85	11	3	8	22	8
	527	269	1220	128,42	1810,40	0,50	31,93	466,78	—	—	—	—	—	—	192	1810,40	0,50	1810,90	458	89	143	690	424	98	228	750	
	2400	1237	5367	549,79	6481,18	16,48	204,03	2315,05	—	—	—	—	—	—	841	6481,18	16,48	6497,66	2305	358	778	3441	1987	424	1104	3515	
1	535	258	1225	138,47	837,62	7,20	0,18	353,53	—	—	—	—	—	—	187	837,62	7,20	844,82	1407	303	573	2283	624	173	253	1050	1
1	395	220	917	124,84	715,19	36,60	11,93	384,36	—	—	—	—	—	—	138	715,19	36,60	751,79	1033	178	432	1643	459	89	217	765	1

№№ аулов по порядку	ЖИВОТНОВОДСТВО							СБОРЪ СѢНА					ЛЮЦЕРНЫ				ИНВЕНТАРЬ				Промыслы		№№ аулов по порядку
	ВЕРБЛЮДОВЪ				Всего овецъ	Всего козъ	Всего ословъ	Число хозяйствъ, косившихъ сѣно	ИМИ СОБРАНО СНОПОВЪ				Покупка сѣна		Число хозяйствъ, сѣявшихъ люцерну	Собрано сноповъ ея	Куплено сноповъ ея	Число хозяйствъ съ инвентаремъ	Количество			Число хозяйствъ		
	Взрослыхъ	До 2-хъ лѣтъ	До 1 года	Всего					На своемъ покосѣ		На аренд. покосѣ		Число покупавшихъ хозяйствъ	Куплено сноповъ					Сохъ	Плуговъ	Боронъ	Вообще занимающихся промыслами	Въ томъ числѣ отпускающихъ батрак.	
	41	42	43	44	45	46	47	48	Поливномъ 49	Неполивномъ 50	Поливномъ 51	Неполивномъ 52	53	54	55	56	57	58	59	60	61	62	63	
3	29	1	8	38	320	112	—	12	—	39500	—	—	—	—	6	5500	2300	12	12	—	10	—	—	3
4	1	—	—	1	271	23	—	28	—	39800	—	—	—	—	22	15900	—	27	22	4	26	4	2	4
5	27	—	5	32	318	31	—	30	100	58100	—	—	2	1500	23	15500	—	30	21	9	27	1	1	5
6	9	1	1	11	118	26	—	12	—	13500	—	—	—	—	11	8100	—	12	7	5	8	1	—	6
7	6	—	—	6	464	67		18	—	24300	—	—	2	1400	18	21400	—	19	10	5	15	3	2	7
8	10	2	—	12	166	39	—	24	—	26200	—	—	2	2100	22	21300	500	24	19	3	22	5	3	8
9	5	—	1	6	262	58	—	15	1500	17100	—	—	3	3800	19	26200	—	19	12	7	13	1	—	9
10	18	7	3	28	675	43	—	19	—	32100	—	—	2	5200	15	14600	1000	18	13	4	16	2	2	10
	111	11	19	141	2973	605	—	200	1600	323100	—	—	11	14000	169	162400	3800	198	152	38	173	25	16	
1	—	—	—	—	80	15	—	20	14600	1000	—	—	1	1000	19	20600	300	21	20	1	21	1	—	1
2	—	—	—	—	—	—	—	16	800	19000	—	—	—		16	19100	—	9	8	1	9	5	2	2
3	5	—	—	5	40	32	—	11	3100	18400	—	—	—	—	6	6900	—	11	12	—	12	1	1	3
4	14	—	5	19	594	56	3	30	17700	22000	—	—	4	11600	33	32600	—	30	25	6	31	5	1	4
5	3	1	—	4	157	185	—	24	—	29000	—	—	1	300	21	17000	200	23	23	—	23	2	2	5
6	8	—	—	8	116	35	—	16	1000	25500	—	—	—	—	13	10800	—	16	16	1	14	1	1	6
7	1	—	—	1	—	20	—	18	6400	21200	—	—	—	—	17	17800	—	18	17	1	16	2	1	7
8	15	—	—	15	104	10	—	15	6000	9000	—	—	—	—	12	26200	—	15	14	1	3	2	1	8
9	15	2	1	18	252	57	—	16	7100	14500	—	—	—	—	14	25900	—	16	14	2	14	3	1	9
10	3	1	—	4	70	4	—	17	—	28000	—	—	—	—	16	17600	—	16	14	2	12	3	2	10
	64	4	6	74	1413	414	3	183	56700	187600	—	—	6	12900	167	194500	500	175	163	15	155	25	12	
1	6	—	1	7	211	28	—	31	7400	13850	—	—	—	—	24	14800	300	29	28	1	24	11	6	1
2	5	1	1	7	256	78	—	26	1000	36000	—	—	—	—	26	29700	—	23	19	4	21	6	4	2
3	41	1	6	48	915	2	—	14	—	29000	—	—	—	—	9	12300	—	12	10	2	11	1	1	3
4	2	—	—	2	150	45	—	26	9800	24100	—	—	—	—	24	24900	—	27	23	4	21	9	5	4
5	1	—	—	1	192	58	—	24	—	20200	—	—	4	3700	24	24800	—	22	10	12	15	3	2	5
6	9	—	2	11	311	56	—	25	—	38200	—	—	6	22500	25	26600	1000	22	9	15	24	2	—	6
7	7	—	—	7	183	125	—	33	—	26900	—	—	—	—	32	32700	—	32	21	12	32	1	—	7
8	25	1	3	29	330	10	—	13	—	14800	—	—	—	—	5	5000	—	13	13	—	—	—	—	8
	96	3	13	112	2548	402	—	192	18200	203050	—	—	10	26200	169	170800	1300	180	133	50	148	33	18	
	529	32	60	621	10431	2690	5	847	116300	1007050	—	—	37	57350	705	731220	7100	818	711	108	688	101	54	
1	121	6	13	140	4764	560	—	167	100	166160	—	—	16	12100	130	171700	1600	58	14	44	55	29	10	1
1	80	2	2	84	3480	420	—	118	6500	180650	—	—	2	1000	110	154800	—	43	12	31	38	32	11	1

№№ аулов по порядку	№ общины, къ которой принадлежитъ аулъ	НАЗВАНІЕ: Хозяйственнаго аула по аксакалу	НАЗВАНІЕ: Урочища, при которомъ находится зимовка аула	НАЗВАНІЕ: Родоначальника	ВОДОПОЛЬЗОВАНІЕ: Видъ и названіе источника при кстау	ВОДОПОЛЬЗОВАНІЕ: Качество воды	ВОДОПОЛЬЗОВАНІЕ: Сколько времени источникъ не изсякаетъ	НАСЕЛЕНІЕ: Число наличн. хозяйствъ	НАСЕЛЕНІЕ: Въ томъ числѣ посторонніхъ	НАСЕЛЕНІЕ: Сверхъ того отсутствующихъ	НАСЕЛЕНІЕ: Число хозяйствъ: Кочующихъ	НАСЕЛЕНІЕ: Число хозяйствъ: Некочующихъ	НАСЕЛЕНІЕ: Число хозяйствъ, имѣющихъ земляныя постройки	НАСЕЛЕНІЕ: мужчинъ: Всего	НАСЕЛЕНІЕ: мужчинъ: Въ томъ числѣ въ рабоч. возрастѣ	№№ аулов по порядку
		1	2	3	4	5	6	7	8	9	10	11	12	13	14	
		ТОЛКАНОВСКАЯ ВОЛОСТЬ														
		Административный аулъ № 3.														
1	313	Казыбекъ Аширбай . .	Карды-Джарыкъ и др.	Солта	Р. Каинды, арыки и колодцы	Прѣсн.	Круглый годъ	168	5	3	65	103	15	570	281	1
		Административный аулъ № 4.														
1	309	Кошайбай Сеитъ . . .	Джантыкъ, Чалышъ и др.	Солта	Ар. Чонъ и др. источники	Прѣсн.	Круглый годъ	197	6	4	117	80	22	754	332	1
		Административный аулъ № 5.														
1	314	Егимбай Саргалтакъ .	Уйранды, Узунъ-Булакъ и др.	Солта	Ар. Сай и др. Ключи и колодцы	Прѣсн.	Зимой не бываетъ Круглый годъ	182	4	12	87	95	15	748	342	1
		Административный аулъ № 6.														
1	309	Алыбай Сербота . . .	Чолакъ-Каинды и др.	Солта	Ар. Узунъ и другіе	Прѣсн.	Круглый годъ	61	1	11	29	32	3	278	135	1
2	»	Орумаке Даулетъ . .	Курукульденъ, Анчи, Каинды	»	Ар. Кара су и др. и колодцы	»	»	96	—	—	42	54	8	389	187	2
								157	1	11	71	86	11	667	322	
		Административный аулъ № 7.														
1	313	Джумагулъ Алимъ . .	Чу	Солта	Р. Каинды и ар. Кожебекъ и др.	Прѣсн.	Круглый годъ	113	6	3	34	79	5	359	184	1
		Всего по Толкановской волости						1150	31	52	548	602	95	4310	2014	
		ТАСЪ-ТЮБИНСКАЯ ВОЛОСТЬ														
		Административный аулъ № 1.														
1	85	Кульджа Тажи . .	Атчи-Булакъ	Караменде	Аччигъ бул.	Прѣсн.	Круглый годъ	11	—	—	2	9	11	31	18	1
2	»	Сатыбалды Батырбекъ .	»	Турлубекъ	»	»	»	11	—	—	—	11	11	36	21	2
3	»	Аманбекъ Тажибай . .	»	Бекбаба	»	»	»	11	—	—	—	11	11	47	27	3
4	»	Ордабай Бійтокъ . .	Джау-Джумуръ	Байчимыръ	Колодецъ	»	»	11	—	—	1	10	11	32	21	4
5	»	Рыспекъ Джангысы .	Тасъ-Тюбе	Умыръ	Р. Тасъ-тюбе	»	»	11	—	—	—	11	11	24	19	5
6	»	Джаманъ Джанту . . .	»	Урусъ	»	»	»	8	—	1	—	8	8	30	18	6
7	»	Чаха Тойлякбай . . .	»	Аллеке	»	»	»	6	—	—	—	6	6	19	10	7
8	»	Кійлибай Байкабылъ .	Куделе	Абенъ	Колодецъ	»	»	6	—	—	6	—	6	21	11	8
9	»	Телеушъ Самакъ . . .	Кара-Бугутъ	Алдеке	Колодцы	Солонов.	»	11	—	—	11	—	11	39	18	9
10	»	Тасъ-джурекъ Чомай .	Кызылъ-Кемиръ	Мирза-Кельды	Колодецъ	»	»	9	—	—	9	—	9	33	13	10
11	»	Косай Бошанъ	Тасъ-Тюбе	Утебай	Р. Тасъ-тюбе	Прѣсн.	»	21	—	—	—	21	21	61	34	11
12	»	Тумамбай Джанали .	Куделе	»	Колодецъ	»	»	16	—	—	16	—	16	53	26	12
13	»	Кожакъ Кузембекъ .	Тасъ-Тюбе	Байбулъ	»	»	»	10	—	—	—	10	10	36	22	13
14	»	Тургумбай Марсымъ .	»	Утебай	Р. Тасъ-тюбе	»	»	9	—	—	—	9	8	32	15	14
								151	—	1	45	106	150	494	273	
		Административный аулъ № 2.														
1	87	Алимбекъ Кудіяръ . .	Акъ-Джаръ	Ходжакельды	Р. Куватъ	Прѣсн.	Круглый годъ	12	—	—	5	7	12	33	21	1
2	»	Бердыкулъ Даулетъ . .	Кыръ-Узекъ	Рысмамбетъ	Ар. Джанкарашъ	»	»	12	—	—	2	10	12	37	24	2
3	»	Чалбай Джанысъ . . .	Кокъ-Узекъ	Ходжакельды	»	»	»	10	—	—	2	8	10	23	14	3
4	»	Боккара Торгаутъ . .	Джетымъ-Тюбе	»	Ар. Куватъ	»	»	10	—	—	4	6	10	25	15	4
5	»	Быркутбай Кабулбекъ .	Кокъ-Тюбе	»	Ар. Джонъ	»	»	10	—	—	1	9	10	34	17	5
6	»	Менглибай Даулетъ . .	Атчи-Булакъ	Товасаръ	Кл. Аччигъ-бул.	»	»	15	—	—	11	4	15	48	26	6
7	»	Аймамбетъ Мама . . .	Бегешъ-Узекъ	»	Родн. Бегешъ-узенъ	»	6 мѣсяцевъ	10	—	2	6	4	10	32	17	7

Толкановск. вол., адм. аул. №№ 3, 4, 5, 6 и 7; Тасъ-Тюбинск. вол., адм. аул. №№ 1 и 2.

№№ аудовъ по порядку	НАСЕЛЕНІЕ			ЗЕМЛЕПОЛЬЗОВАНІЕ										ЖИВОТНОВОДСТВО								№№ аудовъ по порядку
	женщинъ		Всего лицъ обоего пола	десятинъ своихъ					Число хозяйствъ арендующихъ		арендов. десятинъ			Число сѣющихъ хозяйствъ	ими засѣяно десятинъ			лошадей				рогатаго скота				
	Всего	Въ томъ числѣ въ рабоч. возрастѣ		Люцерны	посѣва		покоса		пашню	покосъ	пашни		покоса		Поливной	Неполивной	Всего	Взрослыхъ	До 2-хъ лѣтъ	До 1 года	Всего	Взрослыхъ	До 2-хъ лѣтъ	До 1 года	Всего	
					Поливного	Неполивного	Поливного	Неполивного			Поливной	Неполивной	Поливного	Неполивного												
	15	16	17	18	19	20	21	22	23	24	25	26	27	28	29	30	31	32	33	34	35	36	37	38	39	40	
1	407	210	977	158,71	942,61	55,60	1,83	440,32	—	—	—	—	—	—	155	942,61	55,60	998,21	1169	211	470	1850	575	143	300	1018	1
1	599	300	1353	200,56	841,41	100,50	—	416,28	—	1	—	—	0,73	—	187	841,41	100,50	941,91	1047	240	452	1739	570	102	294	966	1
1	561	276	1309	118,71	898,95	20,91	0,55	562,55	—	—	—	—	—	—	175	898,95	20,91	919,86	1449	304	593	2346	643	130	280	1053	1
1	237	110	515	58,22	482,51	16,50	—	104,47	—	—	—	—	—	—	61	482,51	16,50	499,01	404	93	203	700	203	44	97	344	1
2	312	158	701	63,84	391,25	54,60	—	291,17	—	—	—	—	—	—	93	391,25	54,60	445,85	381	54	143	578	312	49	164	525	2
	549	268	1216	122,06	873,76	71,10	—	395,64	—	—	—	—	—	—	154	873,76	71,10	944,86	785	147	346	1278	515	93	261	869	
1	291	147	650	111,57	564,59	5,40	2,76	179 01	—	—	—	—	—	—	100	564,59	5,40	569,99	427	97	154	678	283	75	149	507	1
	3337	1679	7647	974,92	5674,13	297 31	17,25	2731,69	—	1	—	—	0,73	—	1096	5674,13	297,31	5971,44	7317	1480	3020	11817	3669	805	1754	6228	
1	26	15	57	4,36	64,85	—	—	22,07	—	—	—	—	—	—	11	64,85	—	64,85	20	2	5	27	37	6	15	58	1
2	38	20	74	4,36	72,52	—	—	13,33	—	—	—	—	—	—	10	72,52	—	72,52	25	3	2	30	57	9	23	89	2
3	21	15	68	3,98	74,57	—	—	13,56	—	—	—	—	—	—	11	74,57	—	74,57	12	—	—	12	35	2	11	48	3
4	38	20	70	9,85	110,47	—	—	32,42	—	—	—	—	—	—	11	110,47	—	110,47	62	7	16	85	44	6	14	64	4
5	17	9	41	1,65	38,66	—	—	13,33	—	—	—	—	—	—	9	38,66	—	38,66	7	1	—	8	24	3	14	41	5
6	18	9	48	2,18	39,39	—	—	12,41	—	—	—	—	—	—	8	39,39	—	39,39	12	—	2	14	21	1	6	28	6
7	12	6	31	1,13	24,25	—	—	6,44	—	—	—	—	—	—	5	24,25	—	24,25	5	2	1	8	8	1	1	10	7
8	16	8	37	0,53	28,01	—	—	12,87	—	—	—	—	—	—	6	28,01	—	28,01	9	—	—	9	20	2	7	29	8
9	30	16	69	0,60	69,74	—	—	21,15	—	—	—	—	—	—	11	69,74	—	69,74	52	13	14	79	32	4	7	43	9
10	26	13	59	0,68	67,48	—	—	29,89	—	—	—	—	—	—	9	67,48	—	67,48	72	11	23	106	34	5	13	52	10
11	53	26	114	4,51	125,81	—	—	40,46	—	—	—	—	—	—	21	125,81	—	125,81	22	1	2	25	51	7	21	79	11
12	52	24	105	3,91	111,04	—	—	40,23	—	—	—	—	—	—	16	111,04	—	111,04	60	16	16	92	38	4	11	53	12
13	27	18	63	3,16	74,82	—	—	27,59	—	—	—	—	—	—	10	74,82	—	74,82	27	4	1	32	24	—	3	27	13
14	25	12	57	2,18	59,35	—	—	21,84	—	—	—	—	—	—	9	59,35	—	59,35	12	—	1	13	15	1	1	17	14
	399	211	893	43,08	960,96	—	—	307,59	—	—	—	—	—	—	147	960,96	—	960,96	397	60	83	540	440	51	147	638	
1	37	15	70	6,62	83,93	—	—	15,85	—	—	—	—	—	—	12	83,93	—	83,93	28	1	10	39	44	10	20	74	1
2	28	16	65	3,01	63,49	—	—	16,78	—	—	—	—	—	—	12	63,49	—	63,49	20	1	2	23	26	4	9	39	2
3	25	11	48	2,78	66,27	—	—	15,62	—	—	—	—	—	—	10	66,27	—	66,27	12	1	3	16	27	4	11	42	3
4	21	9	46	1,95	68,92	—	—	8,97	—	—	—	—	—	—	10	68,92	—	68,92	12	4	4	20	25	3	8	36	4
5	21	14	55	3,16	61,95	—	—	5,29	—	—	—	—	—	—	10	61,95	—	61,95	12	—	—	12	25	1	12	38	5
6	31	19	79	3,08	103,81	—	—	14,14	—	—	—	—	—	—	15	103,81	—	103,81	68	10	20	98	50	9	18	77	6
7	20	12	52	3,76	62,01	—	—	6,67	—	—	—	—	—	—	10	62,01	—	62,01	23	4	5	32	39	7	16	62	7

Толкановск. вол., адм. аул. №№ 3, 4, 5, 6 и 7; Тасъ-Тюбинск. вол., адм. аул. №№ 1 и 2.

№№ ауловъ по порядку	ЖИВОТНОВОДСТВО							СБОРЪ СѢНА И ЛЮЦЕРНЫ					ИНВЕНТАРЬ			Промыслы		№№ ауловъ по порядку
	ВЕРБЛЮДОВЪ				Всего овецъ	Всего козъ	Всего ословъ	Число хозяйствъ, косившихъ сѣно	ИМИ СОБРАНО СНОПОВЪ				Покупка сѣна		Число хозяйствъ, сѣявшихъ люцерну	Собрано сноповъ ея	Куплено сноповъ ея	Число хозяйствъ съ инвентаремъ	Количество			Число хозяйствъ		
	Взрослыхъ	До 2-хъ лѣтъ	До 1 года	Всего					На своемъ покосѣ		На аренд. покосѣ		Число покупавшихъ хозяйствъ	Куплено сноповъ					Сохъ	Плуговъ	Боронъ	Вообще занимающихся промыслами	Въ томъ числѣ отпускающихъ батрак.	
	41	42	43	44	45	46	47	48	Поливнымъ 49	Неполивнымъ 50	Поливнымъ 51	Неполивнымъ 52	53	54	55	56	57	58	59	60	61	62	63	
1	112	8	9	129	3413	474	—	157	1000	206950	—	—	4	5000	125	196800	1000	44	11	35	46	52	16	1
1	162	1	14	177	4921	769	—	187	—	195650			4	3400	167	248700	300	50	25	25	48	30	14	1
1	161	12	16	189	5726	642	—	173	300	264400	—	—	8	11300	101	147200	—	58	4	54	58	46	13	1
1	22	2	—	24	1124	258	—	55	—	49100	—	—	1	100	53	72200	100	26	8	19	25	12	3	1
2	62	1	4	67	1083	187	—	94	—	136850	—	—	2	700	63	79160	—	22	8	14	22	15	3	2
	84	3	4	91	2207	445	—	149	—	185950	—	—	3	800	116	151360	100	48	16	33	47	27	6	
1	38	4	1	43	2030	233	—	97	1500	84136	—	—	4	550	90	138350	200	38	23	15	26	49	22	1
	758	36	59	853	26541	3543	—	1048	9400	1283896	400	—	41	34150	839	1208910	3200	339	105	237	318	265	92	
1	12	—	—	12	395	50	—	11	—	9600	—	—	—	—	10	5800	—	11	11	—	—	—	—	1
2	3	—	—	3	359	49	—	11	—	5800	—	—	2	900	11	5800	—	11	11	—	—	1	—	2
3	9	—	—	9	297	29	—	11	—	5900	—	—	—	—	10	5300	—	10	10	—	—	1	1	3
4	23	—	2	25	1226	150	—	11	—	14100	—	—	1	3000	11	13100	—	11	13	—	—	—	—	4
5	—	—	—	—	5	12	—	11	—	5800	—	—	—	—	8	2200	100	8	8	—	—	4	1	5
6	—	—	—	—	110	30	—	8	—	5400	—	—	—	—	7	2900	—	6	6	—	—	2	—	6
7	2	—	—	2	74	11	—	5	—	2800	—	—	—	—	4	1500	—	4	4	—	—	1	—	7
8	12	—	2	14	204	25	—	6	—	5600	—	—	—	—	3	700	—	6	6	—	—	—	—	8
9	37	3	6	46	815	72	3	11	—	9200	—	—	—	—	3	800	—	11	12	—	—	—	—	9
10	35	7	9	51	675	64	1	9	—	13000	—	—	1	1000	3	900	—	9	10	—	—	—	—	10
11	7	—	—	7	293	79	—	21	—	17600	—	—	—	—	16	6000	—	21	21	—	—	2	1	11
12	52	2	5	59	845	131	1	16	—	17500	—	—	—	—	10	5200	—	16	16	—	—	—	—	12
13	15	1	3	19	285	102	—	10	—	12000	—	—	—	—	9	4200	—	10	10	—	—	—	—	13
14	38	3	11	52	446	50	1	9	—	9500	—	—	—	—	7	2900	—	9	9	—	—	—	—	14
	245	16	38	299	6029	854	6	150	—	133800	—	—	4	4900	112	57300	100	143	147	—	—	11	3	
1	—	—	—	—	141	10	—	12	—	6900	—	—	—	—	11	8800	—	12	12	—	—	—	—	1
2	—	—	—	—	50	—	—	10	—	7300	—	—	1	150	5	4000	—	12	12	—	—	5	3	2
3	1	—	—	1	60	14	—	10	—	6800	—	—	—	—	9	3700	—	10	10	—	—	—	—	3
4	—	—	—	—	100	20	—	10	—	3900	—	—	—	—	8	2600	—	10	9	1	—	—	—	4
5	—	—	—	—	20	10	—	8	—	2300	—	—	—	—	9	4200	—	9	9	—	—	—	—	5
6	13	—	1	14	560	100	—	15	—	6150	—	—	3	3000	10	4100	500	15	16	—	—	—	—	6
7	4	—	—	4	299	40	—	10	—	2900	—	—	1	50	9	5000	—	10	10	—	—	—	—	7

№№ ауловъ по порядку	№ общины, къ которой принадлежитъ аулъ	НАЗВАНІЕ: Хозяйственнаго аула по аксакалу	Урочища, при которомъ находится зимовка аула	Родоначальника	ВОДОПОЛЬЗОВАНІЕ: Видъ и названіе источника при кстау	Качество воды	Сколько времени источникъ не изсякаетъ	НАСЕЛЕНІЕ: Число наличн. хозяйствъ	Въ томъ числѣ посторонн.	Сверхъ того отсутствующихъ	Число хозяйствъ: Кочующихъ	Некочующихъ	Число хозяйствъ имѣющихъ земляныя жилыя постройки	Мужчинъ: Всего	Въ томъ числѣ раб. возраста	№№ ауловъ по порядку
		1	2	3	4	5	6	7	8	9	10	11	12	13	14	
		ТАСЪ-ТЮБИНСКАЯ ВОЛОСТЬ														
		Административный аулъ № 2.														
8	87	Нурпеисъ Бойдакъ . .	Бегешъ	Товасаръ	Родн Бегешъ-узекъ	Прѣсн.	6 мѣсяцевъ	11	—	—	5	6	11	26	10	8
9	»	Кулмамбетъ Тулекъ . .	Коккузъ-Талы	Мирза-кельды	Ар. Джумабай	»	Круглый годъ	13	—	—	3	10	13	29	19	9
10	»	Эстай Чонтай	Эсполъ	»	Ар. Чимырбай	»	»	10	—	—	6	4	10	24	14	10
11	»	Калдыбай Нарлыкъ . .	Салпы-Талъ	»	»	»	»	10	—	—	3	7	10	20	9	11
12	»	Манаджонъ Лаппай . .	Ала-Кузъ-Курганъ	»	Ар. Джумабай	»	»	8	—	—	—	8	8	12	5	12
13	»	Бійлибекъ Байбакъ . .	Атчи-Булакъ	Бакобекъ	»	»	»	13	—	—	—	13	13	32	16	13
14	»	Орумбай Бухарбай . .	Бекмамбетъ-Тамы	Актай	»	»	»	7	—	—	—	7	7	16	10	14
15	»	Избасаръ Анарбекъ . .	Ассаны-Джагасы	»	Р. Асса	»	»	6	—	—	—	6	6	18	11	15
16	»	Орумбай Джаинъ . . .	Таксымбай-Талъ	»	Ар. Джумабай	»	»	14	—	—	—	14	14	42	18	16
17	»	Маткулъ Кузембай . .	Кала	Бакобекъ	»	»	»	13	—	—	—	13	13	39	18	17
18	»	Битекъ Кауменъ . . .	Кумъ-Тюинъ-Кесыкъ	Актай	Р. Асса	»	»	11	—	—	—	11	11	29	10	18
19	»	Диканбай Худайбергенъ	Чинасыль-Талъ	Бакобекъ	Колодцы	»	»	9	—	—	—	9	9	24	10	19
20	»	Чувакъ Кулбекъ . . .	Абдраспанъ-Тюбе	Ходжакельды	Ар. Чимырбай	»	»	6	—	—	3	3	6	12	10	20
21	—	Тажибай Супатай . .	Куль-Кайнаръ	Рысмамбетъ	Колодецъ	»	»	9	—	2	8	1	9	38	13	21
		Административный аулъ № 3.						219	—	4	59	160	219	593	307	
1	—	Айнабекъ Тлегенъ .	Куль-Кайнаръ	Мынбасъ	Акъ-Бастау и Кара-Кайнаръ	Солонов.	Круглый годъ	8	—	—	3	5	8	23	14	1
2	—	Нурманъ Досумбекъ .	»	Сармирза	»	»	»	6	—	—	1	5	6	29	16	2
3	—	Тойчибекъ Токтамысъ .	»	Эликпай	»	»	»	9	—	—	2	7	9	28	12	3
4	—	Джантеле Назаръ . . .	»	Сармирза	»	»	»	6	—	—	6	—	4	38	18	4
5	—	Качарбай Тумашъ . .	»	Куламбай	»	»	»	8	—	—	2	6	8	30	16	5
6	—	Утепберды Тулешъ . .	»	Сармирза	»	»	»	6	—	—	3	3	5	28	13	6
7	—	Джарлкапъ Бакей .	»	Кененъ	»	»	»	7	—	—	1	6	7	22	15	7
8	—	Капланды Калдарбекъ .	»	Букембай	»	»	»	9	—	—	5	4	9	45	18	8
9	—	Калабай Толыбай . . .	»	»	»	»	»	10	—	—	8	2	6	52	24	9
10	92	Копбосынъ Косакъ . .	Чайкорукъ	Айдагулъ	Ар. Копбоссунъ	»	»	8	—	—	—	8	8	22	12	10
11	»	Парманъ Булюкбай . .	»	»	»	»	»	7	—	—	—	7	7	27	18	11
12		Токтасынъ Тогульбай	Кесикъ	Сармирза	Ар. Курманъ	»	»	9	—	—	—	9	9	39	17	12
13	—	Куванышъ Саякъ .	Каска-джолъ	Бекбасъ	»	»	»	8	—	—	—	8	8	20	12	13
14	—	Медеръ Каипъ	Кесикъ	Тулягенъ	Ар. Баубекъ	Прѣсн.	»	10	—	—	—	10	10	34	18	14
15	—	Султанъ Ахымбекъ . .	»	Джамбай	Ар. Курманъ	»	»	7	—	—	—	7	7	20	12	15
16	—	Копбай Джиренбай . .	Машахай	Куламбай	Колодецъ	Солонов.	»	9	—	—	—	9	9	42	25	16
17	—	Кускамбай Койходжа .	»	Букембай	»	»	»	5	—	—	—	5	5	23	13	17
		Административный аулъ № 4.						132	—	—	31	101	125	522	273	
1	81	Наурузбай Біймирза .	Кчи-Бультекъ	Эсенъ	Арыкъ безъ названія	Прѣсн.	Круглый годъ	8	—	—	—	8	8	39	24	1
2	»	Тунгутпай Чинасиль .	Акъ-Тюбе	»	»	»	»	10	—	—	—	10	10	35	20	2
3	»	Керимкулъ Онгарбай .	»	Кулмамбетъ	Колодецъ	Вонюч. и сол.	»	10	—	—	3	7	10	26	15	3
4	»	Мусабекъ Бектемиръ .	Діерменъ	Калышпай	»	Прѣсн.	»	8	—	—	1	7	8	31	16	4
5	»	Калабай Джартасъ . .	Кокъ-арыкъ	Балта	»	»	»	7	—	—	—	7	7	21	13	5
6	»	Юсупъ Тойчибекъ . .	Кара-Бастау	Калышпай	Арыкъ безъ названія	»	»	12	—	—	5	7	12	41	27	6
7	»	Досбергенъ Аргымбай .	Бель-арыкъ	Кулмамбетъ	»	»	»	8	—	—	4	4	8	31	13	7
8	»	Керимбай Джаугашъ .	Акъ-Кумъ	Балта	Колодецъ	»	»	10	—	—	2	8	10	37	23	8
9	»	Алимбай Сагандыкъ .	»	Койкельды	»	Вонючая	»	8	—	—	4	4	8	41	17	9

№№ ауловъ по порядку	НАСЕЛЕНІЕ: женщинъ: Всего	НАСЕЛЕНІЕ: женщинъ: Въ томъ числѣ въ рабочемъ возрастѣ	НАСЕЛЕНІЕ: Всего лицъ обоего пола	ЗЕМЛЕПОЛЬЗОВАНІЕ: десятинъ своихъ: Люцерны	ЗЕМЛЕПОЛЬЗОВАНІЕ: десятинъ своихъ: посѣва: Поливного	ЗЕМЛЕПОЛЬЗОВАНІЕ: десятинъ своихъ: посѣва: Неполивного	ЗЕМЛЕПОЛЬЗОВАНІЕ: десятинъ своихъ: покоса: Поливного	ЗЕМЛЕПОЛЬЗОВАНІЕ: десятинъ своихъ: покоса: Неполивного	ЗЕМЛЕПОЛЬЗОВАНІЕ: Число хозяйствъ арендующихъ: Пашню	ЗЕМЛЕПОЛЬЗОВАНІЕ: Число хозяйствъ арендующихъ: Покосъ	ЗЕМЛЕПОЛЬЗОВАНІЕ: арендов. десятинъ: пашни: Поливной	ЗЕМЛЕПОЛЬЗОВАНІЕ: арендов. десятинъ: пашни: Неполивной	ЗЕМЛЕПОЛЬЗОВАНІЕ: арендов. десятинъ: покоса: Поливного	ЗЕМЛЕПОЛЬЗОВАНІЕ: арендов. десятинъ: покоса: Неполивного	ЗЕМЛЕПОЛЬЗОВАНІЕ: Число сѣющихъ хозяйствъ	ЗЕМЛЕПОЛЬЗОВАНІЕ: ими засѣяно десятинъ: Поливной	ЗЕМЛЕПОЛЬЗОВАНІЕ: ими засѣяно десятинъ: Неполивной	ЗЕМЛЕПОЛЬЗОВАНІЕ: ими засѣяно десятинъ: Всего	ЖИВОТНОВОДСТВО: лошадей: Взрослыхъ	ЖИВОТНОВОДСТВО: лошадей: До 2-хъ лѣтъ	ЖИВОТНОВОДСТВО: лошадей: До 1 года	ЖИВОТНОВОДСТВО: лошадей: Всего	ЖИВОТНОВОДСТВО: рогатаго скота: Взрослыхъ	ЖИВОТНОВОДСТВО: рогатаго скота: До 2-хъ лѣтъ	ЖИВОТНОВОДСТВО: рогатаго скота: До 1 года	ЖИВОТНОВОДСТВО: рогатаго скота: Всего	№№ ауловъ по порядку
	15	16	17	18	19	20	21	22	23	24	25	26	27	28	29	30	31	32	33	34	35	36	37	38	39	40	
8	25	14	51	4,47	80,49	—	—	8,05	—	—	—	—	—	—	10	80,49	—	80,49	74	18	25	117	57	12	25	94	8
9	26	14	55	4,36	107,85	—	—	21,84	—	—	—	—	—	—	13	107,85	—	107,85	42	10	13	65	55	6	18	79	9
10	22	10	46	1,73	66,83	—	—	7,82	—	—	—	—	—	—	10	66,83	—	66,83	12	3	1	16	32	4	13	49	10
11	27	12	47	1,20	62,71	—	—	6,44	—	—	—	—	—	—	10	62,71	—	62,71	8	—	1	9	30	6	11	47	11
12	11	5	23	1,20	49,18	—	—	8,28	—	—	—	—	—	—	8	49,18	—	49,18	7	1	—	8	27	3	14	44	12
13	26	15	58	2,29	63,38	—	—	13,10	—	—	—	—	—	—	13	63,38	—	63,38	5	1	—	6	24	5	9	38	13
14	31	11	47	2,63	64,67	1,50	—	5,98	—	—	—	—	—	—	7	64,67	1,50	66,17	10	—	3	13	37	3	20	60	14
15	17	8	35	2,93	52,98	—	—	6,90	—	—	—	—	—	—	6	52,98	—	52,98	9	2	—	11	19	8	6	33	15
16	41	17	83	3,76	95,13	—	—	11,26	—	—	—	—	—	—	14	95,13	—	95,13	23	5	7	35	44	5	20	69	16
17	26	15	65	3,38	70,05	—	—	10,80	—	—	—	—	—	—	13	70,05	—	70,05	19	1	9	29	30	1	13	44	17
18	29	13	58	4,36	95,96	—	—	16,32	—	—	—	—	—	—	10	95,96	—	95,96	45	8	19	72	56	4	28	88	18
19	26	13	50	2,11	45,58	—	—	7,82	—	—	—	—	—	—	7	45,58	—	45,58	11	1	3	15	20	1	7	28	19
20	16	10	28	0,60	34,94	—	—	5,75	—	—	—	—	—	—	6	34,94	—	34,94	21	7	5	33	21	5	10	36	20
21	26	14	64	0,88	88,78	0,75	—	39,08	—	—	—	—	—	—	9	88,78	0,75	89,53	90	15	6	111	38	3	15	56	21
	532	267	1125	60,26	1488,91	2,25	—	252,76	—	—	—	—	—	—	215	1488,91	2,25	1491,16	551	93	136	780	726	104	303	1133	
1	27	11	50	0,12	45,10	—	—	22,53	—	—	—	—	—	—	8	45,10	—	45,10	19	3	3	25	13	1	3	17	1
2	35	14	64	2,65	74,09	—	—	19,77	—	—	—	—	—	—	6	74,09	—	74,09	91	27	15	133	24	5	8	37	2
3	19	11	47	—	39,26	—	—	11,49	—	—	—	—	—	—	9	39,26	—	39,26	16	3	—	19	18	1	7	26	3
4	28	13	66	—	41,01	—	—	20,00	—	—	—	—	—	—	6	41,01	—	41,01	57	2	10	69	12	—	—	12	4
5	32	14	62	0,09	48,56	—	—	11,95	—	—	—	—	—	—	8	48,56	—	48,56	8	1	1	10	15	1	5	21	5
6	24	11	52	0,29	35,93	—	—	7,93	—	—	—	—	—	—	6	35,93	—	35,93	19	—	—	19	6	1	2	9	6
7	25	11	47	0,47	48,80	—	—	14,72	—	—	—	—	—	—	7	48,80	—	48,80	24	6	—	30	20	2	6	28	7
8	41	19	86	0,94	73,31	—	—	14,48	—	—	—	—	—	—	9	73,31	—	73,31	45	4	5	54	29	10	13	52	8
9	41	19	93	—	69,63	—	—	18,39	—	—	—	—	—	—	10	69,63	—	69,63	40	4	4	48	10	—	2	12	9
10	17	12	39	7,67	44,58	—	—	18,16	—	—	—	—	—	—	7	44,58	—	44,58	12	—	—	12	14	2	3	19	10
11	21	10	48	5,19	33,16	—	—	27,13	—	—	—	—	—	—	6	33,16	—	33,16	15	2	1	18	20	1	10	31	11
12	28	15	67	2,94	46,69	—	—	18,62	—	—	—	—	—	—	9	46,69	—	46,69	50	7	14	71	19	1	7	27	12
13	23	11	43	2,47	38,48	—	—	15,86	—	—	—	—	—	—	8	38,48	—	38,48	7	—	—	7	15	2	8	25	13
14	31	13	65	4,35	54,88	—	—	17,47	—	—	—	—	—	—	9	54,88	—	54,88	27	7	3	37	27	1	12	40	14
15	21	9	41	2,41	35,20	—	—	11,96	—	—	—	—	—	—	6	35,20	—	35,20	24	1	9	34	21	3	10	34	15
16	33	16	75	3,00	65,37	—	—	21,84	—	—	—	—	—	—	9	65,37	—	65,37	22	3	6	31	22	6	10	38	16
17	15	8	38	2,00	38,36	—	—	11,49	—	—	—	—	—	—	5	38,36	—	38,36	10	—	4	14	13	—	5	18	17
	461	217	983	34,59	832,41	—	—	283,79	—	—	—	—	—	—	128	832,41	—	832,41	486	70	75	631	298	37	111	446	
1	24	13	63	9,55	44,14	—	—	1,61	—	—	—	—	—	—	7	44,14	—	44,14	20	5	5	30	17	5	8	30	1
2	27	14	62	7,29	52,84	—	—	6,44	—	—	—	—	—	—	9	52,84	—	52,84	16	5	—	21	29	5	14	48	2
3	27	17	53	4,59	49,87	—	—	15,17	—	—	—	—	—	—	10	49,87	—	49,87	62	11	12	85	40	4	14	58	3
4	27	12	58	3,75	50,02	—	—	8,28	—	—	—	—	—	—	8	50,02	—	50,02	36	8	4	48	25	6	11	42	4
5	21	9	42	5,25	31,75	—	—	9,66	—	—	—	—	—	—	7	31,75	—	31,75	31	9	9	49	19	9	11	39	5
6	37	14	78	2,03	57,44	—	—	10,10	—	—	—	—	—	—	12	57,44	—	57,44	41	5	11	57	26	4	13	43	6
7	34	16	65	6,77	79,75	—	—	14,94	—	—	—	—	—	—	8	79,75	—	79,75	80	24	21	125	63	11	26	100	7
8	28	15	65	0,90	54,90	—	—	10,57	—	—	—	—	—	—	10	54,90	—	54,90	15	5	—	20	18	1	5	24	8
9	23	9	64	0,15	42,89	—	—	8,05	—	—	—	—	—	—	8	42,89	—	42,89	15	1	—	16	22	3	8	33	9

№ аулов по порядку	ЖИВОТНОВОДСТВО							СБОРЪ СѢНА И ЛЮЦЕРНЫ			Покупка сѣна				ИНВЕНТАРЬ				Промыслы		№ аулов по порядку
	ВЕРБЛЮДОВЪ				Всего овецъ	Всего козъ	Всего ословъ	Число хозяйствъ, косившихъ сѣно	ИМИ СОБРАНО СНОПОВЪ				Число хозяйствъ, сѣявшихъ люцерну	Собрано снопов ея	Куплено снопов ея	Число хозяйствъ съ инвентаремъ	Количество			Число хозяйствъ		
									На своемъ покосѣ		На аренд. покосѣ										
	Взрослыхъ	До 2-хъ лѣтъ	До 1 года	Всего					Поливномъ	Неполивномъ	Поливномъ	Неполивномъ					Сохъ	Плуговъ	Боронъ	Вообще занимающихся промыслами	Въ томъ числѣ отгоняющихъ баранъ	
	41	42	43	44	45	46	47	48	49	50	51	52	53	54	55	56	57	58	59	60	61	62	63	
8	24	6	8	38	410	70	1	10	—	3500	—	—	2	3300	9	5950	—	11	14	—	—	—	—	8
9	6	—	—	6	103	60	—	13	—	9500	—	—	—	—	13	5800	—	13	16	—	—	—	—	9
10	3	—	—	3	190	30	—	10	—	3400	—	—	2	2000	9	2300	—	10	10	—	—	—	—	10
11	—	—	—	—	60	64	—	10	—	2800	—	—	1	300	7	1600	—	10	10	—	—	1	—	11
12	—	—	—	—	—	—	—	8	—	3600	—	—	—	—	4	1600	—	8	8	—	—	—	—	12
13	—	—	—	—	90	48	—	13	—	5700	—	—	—	—	7	3050	—	13	13	—	—	1	1	13
14	1	—	—	1	100	48	—	7	—	2600	—	—	1	1500	7	3500	—	7	11	—	1	—	—	14
15	1	—	—	1	182	—	—	6	—	3000	—	—	—	—	6	3900	—	6	7	—	—	—	—	15
16	1	—	—	1	150	40	—	13	—	4900	—	—	6	4200	13	5000	—	13	14	—	—	—	—	16
17	—	—	—	—	107	33	1	12	—	4700	—	—	1	3000	13	4500	—	13	13	—	—	—	—	17
18	8	—	—	8	346	87	1	10	—	7100	—	—	5	8500	8	5800	300	10	13	—	—	—	—	18
19	2	—	—	2	130	10	—	7	—	3400	—	—	—	—	4	2800	—	7	7	—	—	—	—	19
20	—	—	—	—	123	26	—	6	—	2500	—	—	2	1000	4	800	—	6	6	—	—	—	—	20
21	42	1	4	47	982	59	—	9	—	17000	—	—	—	—	2	1500	200	9	13	—	—	—	—	21
	106	7	13	126	4203	769	3	209	—	109950	—	—	25	27000	167	80500	1000	214	233	1	1	7	4	
1	8	—	—	8	390	16	—	7	—	9800	—	—	—	—	1	200	—	7	7	—	—	1	1	1
2	42	10	7	59	650	26	—	5	—	8600	—	—	2	5000	2	4500	1000	6	19	—	—	1	1	2
3	9	1	—	10	236	111	—	9	—	5000	—	—	1	300	—	—	—	8	8	—	—	—	—	3
4	46	2	4	52	420	29	—	6	—	8700	—	—	—	—	—	—	—	6	8	—	—	—	—	4
5	19	3	—	22	220	62	—	8	—	5200	—	—	—	—	1	150	—	7	7	—	—	—	—	5
6	33	—	2	35	214	50	—	6	—	3450	—	—	—	—	2	500	—	6	6	—	—	—	—	6
7	20	—	—	20	690	15	—	7	—	6400	—	—	—	—	2	800	—	7	8	—	—	—	—	7
8	54	2	10	66	490	27	1	9	—	6300	—	—	1	1000	2	1600	—	9	12	—	—	—	—	8
9	69	10	2	81	610	54	—	10	—	8000	—	—	—	—	—	—	—	10	12	—	—	—	—	9
10	—	—	—	—	130	—	—	8	—	7900	—	—	—	—	6	10200	—	7	8	—	—	3	1	10
11	—	—	—	—	92	—	—	7	—	11800	—	—	—	—	7	6900	—	6	6	—	—	4	—	11
12	10	1	1	12	147	42	—	9	—	8100	—	—	—	—	6	5000	—	9	10	—	—	2	2	12
13	1	—	—	1	50	56	—	8	—	6900	—	—	—	—	8	4200	—	7	7	—	—	2	2	13
14	7	1	2	10	94	18	—	9	—	7600	—	—	—	—	10	7400	—	9	10	—	—	2	—	14
15	—	—	—	—	20	3	—	6	—	5200	—	—	—	—	6	4100	—	6	6	—	—	1	1	15
16	1	—	—	1	108	42	—	9	—	9500	—	—	—	—	6	5100	—	9	9	—	—	1	1	16
17	9	—	1	10	120	—	—	5	—	5000	—	—	—	—	3	3400	—	5	5	—	—	1	1	17
	328	30	29	387	4681	551	1	128	—	123450	—	—	4	6300	62	54050	1000	124	148	—	—	18	10	
1	3	—	—	3	58	41	—	2	—	700	—	—	—	—	7	12700	—	6	6	—	—	5	3	1
2	1	—	—	1	—	18	—	5	—	2800	—	—	—	—	8	9700	—	8	9	—	—	1	—	2
3	28	3	1	32	580	112	4	10	—	6600	—	—	—	—	5	6100	—	10	11	—	—	—	—	3
4	6	—	—	6	94	8	1	7	—	3600	—	—	—	—	7	5000	—	8	8	—	—	—	—	4
5	3	—	—	3	50	—	—	7	—	4200	—	—	—	—	7	7000	—	5	5	—	—	1	1	5
6	18	2	4	24	260	40	—	12	—	4400	—	—	1	200	6	2700	—	10	10	—	—	2	2	6
7	35	3	13	51	90	26	4	7	—	6500	—	—	1	1000	8	9000	1000	8	12	—	—	1	—	7
8	9	—	3	12	277	122	—	10	—	4600	—	—	—	—	2	1200	—	10	10	—	—	2	2	8
9	21	3	3	27	386	28	—	7	—	3500	—	—	—	—	1	200	—	8	8	—	—	—	—	9

№ ауловъ по порядку	№ общины, къ которой принадлежитъ аулъ	НАЗВАНІЕ: Хозяйственнаго аула по аксакалу	Урочища, при которомъ находится зимовка аула	Родоначальника	ВОДОПОЛЬЗОВАНІЕ: Видъ и названіе источника при кстау	Качество воды	Сколько времени источникъ не изсякаетъ	НАСЕЛЕНІЕ: Число наличн. хозяйствъ	Въ томъ числѣ посторонн.	Сверхъ того отсутствующихъ	Число хозяйствъ: Кочующихъ	Некочующихъ	Число хозяйствъ, имѣющихъ земляныя жилыя постройки	МУЖЧИНЪ: Всего	Въ томъ числѣ въ рабоч. возрастѣ	№ ауловъ по порядку
		1	2	3	4	5	6	7	8	9	10	11	12	13	14	
		ТАСЪ-ТЮБИНСКАЯ ВОЛОСТЬ														
		Административный аулъ № 4.														
10	81	Алибай Уажбекъ . .	Мархабай	Джайляубай	Арыкъ безъ названія	Солон. тухлая	Круглый годъ	6	—	—	4	2	6	31	17	10
11	»	Турсумбай Уразбай . .	Джакенды	Койкельды	Колодецъ	Прѣсн.	»	8	—	—	8	—	7	37	18	11
12	»	Сенгирбай Быркутпай .	Донголюкъ-сазъ	»	»	Солонов.	»	8	—	—	8	—	2	42	16	12
13	»	Нарбай Базаръ . .	Акъ-Кумъ	Калышпай	Арыкъ безъ названія	»	»	5	—	—	5	—	3	20	9	13
14	»	Мамытъ Серикпай . .	Кстау нѣтъ	Койкельды	—	—	—	7	—	—	5	2	4	20	7	14
15	»	Чигамбай Сугуръ . . .	»	Балта	—	—	—	5	—	—	5	—	2	23	11	15
		Административный аулъ № 5.						120	—	—	54	66	105	475	246	
1	79	Ускембай Сарбай . . .	Теренъ-Уткуль	Бекбау	Р. Тасъ-тюбе	Прѣсн.	Круглый годъ	10	—	—	—	10	10	42	20	1
2	»	Тулембай Байтасъ . .	Тогутпа	Шелекъ	Колодецъ и р. Тасъ-тюбе	»	»	10	—	1	—	10	10	31	19	2
3	»	Сатылганъ Байтерекъ .	»	Тануркулъ	Колодцы	»	»	5	—	—	—	5	5	18	13	3
4	»	Тлеке Намазъ	Айтуганъ-Тогутпа	Алдіяръ	»	»	»	12	—	—	—	12	12	53	24	4
5	»	Кыркбай Бухарбай .	Бухарбай Курганъ	Рысдаулетъ	Колодцы	»	»	8	—	—	—	8	8	35	13	5
6	»	Узембай Эскара . . .	Бухарбай-Тоганъ	Айбасъ	»	»	»	13	—	—	—	13	13	50	27	6
7	»	Акджолъ Базарбай .	Бухарбай-Бумазъ	Рысдаулетъ	»	»	»	5	—	—	—	5	5	14	6	7
8	»	Кокенъ Тажи	Бота-Кара	Кыпчакъ	Колодецъ	»	»	6	—	—	—	6	6	18	11	8
9	»	Мауленкулъ Джанай .	Умбетъ-Бумасы	Балыкъ	»	»	»	8	—	—	—	8	8	32	15	9
10	»	Тлеубай Тулешъ . . .	»	»	»	»	»	3	—	—	—	3	3	13	8	10
11	»	Абдураимъ Курманбай .	Аралъ-Тюбе	»	»	»	»	3	—	—	—	3	3	13	7	11
12	»	Конурбай Сатубалды .	Умбетъ-Бумасы	»	Колодцы и р. Тасъ-тюбе	»	»	11	—	1	1	10	11	39	18	12
13	»	Тлешъ Арысбай .	Кураласбай	Бекбау	Колодецъ	»	»	7	—	—	—	7	7	31	13	13
14	80	Балхабекъ Бійлибай .	Чайдана	Кулболды	»	»	»	10	—	—	—	10	9	42	23	14
15	»	Джамашбай Сарсембе .	Теренъ-Уткуль	»	»	»	»	9	—	3	—	9	9	33	13	15
16	»	Асильбекъ Калмагометъ	Акъ-Кумъ-Безъ	»	»	»	»	9	—	—	—	9	9	42	19	16
17	»	Балпышъ Джукельбай .	Міали-Узюкъ	»	Колодцы	»	»	13	—	—	—	13	13	49	24	17
18	»	Бійлибай Бекобай . .	Акъ-кумъ	Балыкъ	Колодецъ и арыкъ	»	»	9	—	—	—	9	9	32	13	18
19	»	Бегимбетъ Карбай . .	Умбетъ-Бумасъ	»	Колодецъ	»	6 мѣсяцевъ	11	—	—	—	11	11	32	23	19
20	»	Джакобъ Супатай .	Туранглыкъ	»	»	»	Круглый годъ	8	—	1	—	8	8	33	13	20
21	»	Уабды Чинали . . .	Кумъ-Уткуль	»	»	»	»	8	—	—	—	8	8	37	19	21
22	»	Нуракъ Койчибай . .	Конуръ-Джота	»	»	»	»	12	—	—	—	12	12	39	21	22
23	79	Утельбай Баракай . .	Туранглыкъ	»	»	»	»	3	—	—	—	3	3	7	4	23
		Административный аулъ № 6.						193	—	6	1	192	192	735	366	
1	82	Досумбекъ Джанджигитъ	Кара-Кумъ	Айтпай	Колодецъ и р. Карасу	Прѣсн.	Круглый годъ 4 мѣсяца	11	—	—	—	11	11	44	17	1
2	62	Календаръ Тлеули . .	Джекеднынъ-Басы	Санъ	Колодцы	»	Круглый годъ	8	—	2	—	8	8	35	19	2
3	»	Нахыпъ Темирбай . .	Джекенды	Айтпай	»	»	»	14	—	—	—	14	14	55	22	3
4	»	Элеу Чаха . . .	»	Санъ	»	»	»	6	—	—	—	6	6	32	15	4
5	»	Ахунъ-Кара-Джангельды	»	Байджанъ	»	»	»	8	—	—	—	8	8	32	14	5
6	»	Джаманкулъ Тойлякъ .	»	Санъ	Колодецъ	»	»	9	—	—	1	8	9	26	10	6
7	»	Койбагаръ Мамбетъ . .	Сымъ-Тасъ	Санджерекъ	»	»	»	11	—	4	—	11	11	31	15	7
8	»	Тюякбай Дюйсенъ . .	Джекенды	Кулетъ	»	»	»	10	—	—	—	10	10	37	15	8
9	»	Мамыраимъ Эсполъ . .	Донголюкъ-Сазъ	Санъ	»	»	»	5	—	—	—	5	5	39	19	9
10	83	Ахметъ Татильбекъ . .	Конуръ-Тюбе	Джаушъ	Ар. Кураласбай	»	»	10	—	—	—	10	10	29	14	10

№№ ауловъ по порядку	НАСЕЛЕНІЕ: Женщинъ: Всего	НАСЕЛЕНІЕ: Женщинъ: Въ томъ числѣ въ рабоч. возрастѣ	НАСЕЛЕНІЕ: Всего лицъ обоего пола	ЗЕМЛЕПОЛЬЗОВАНІЕ: Десятинъ своихъ: Люцерны	Посѣва: Поливного	Посѣва: Неполивного	Покоса: Поливного	Покоса: Неполивного	Число хозяйствъ арендующихъ: Пашню	Число хозяйствъ арендующихъ: Покосъ	Арендов. десятинъ: Пашни: Поливной	Пашни: Неполивной	Покоса: Поливного	Покоса: Неполивного	Число сѣющихъ хозяйствъ	ИМИ ЗАСѢЯНО ДЕСЯТИНЪ: Поливной	Неполивной	Всего	ЖИВОТНОВОДСТВО: Лошадей: Взрослыхъ	До 2-хъ лѣтъ	До 1 года	Всего	Рогатаго скота: Взрослыхъ	До 2-хъ лѣтъ	До 1 года	Всего	№№ ауловъ по порядку
	15	16	17	18	19	20	21	22	23	24	25	26	27	28	29	30	31	32	33	34	35	36	37	38	39	40	
10	28	17	59	5,49	52,67	—	—	27,13	—	—	—	—	—	—	6	52,67	—	52,67	59	16	15	90	32	7	10	49	10
11	33	22	70	0,23	46,96	—	—	5,52	—	—	—	—	—	—	8	46,96	—	46,96	68	14	8	90	25	3	6	34	11
12	33	19	75	0,38	66,80	—	—	4,14	—	—	—	—	—	—	8	66,80	—	66,80	237	28	73	338	42	5	13	60	12
13	18	8	38	0,38	23,25	—	—	4,02	—	—	—	—	—	—	5	23,25	—	23,25	31	6	7	44	18	—	6	24	13
14	22	10	42	—	33,49	—	—	6,67	—	—	—	—	—	—	7	33,49	—	33,49	171	10	45	226	25	4	11	40	14
15	19	8	42	0,83	20,37	0,75	—	6,67	—	—	—	—	—	—	5	20,37	0,75	21,12	50	4	3	57	9	1	2	12	15
	401	203	876	47,59	707,14	0,75	—	138,97	—	—	—	—	—	—	118	707,14	0,75	707,89	932	151	213	1296	410	68	158	636	
1	28	14	70	1,65	61,55	—	—	21,15	—	—	—	—	—	—	10	61,55	—	61,55	10	1	—	11	26	9	14	49	1
2	30	14	61	1,05	51,72	—	—	14,02	—	—	—	—	—	—	10	51,72	—	51,72	12	1	—	13	27	2	13	42	2
3	15	7	33	0,15	21,64	—	—	9,20	—	—	—	—	—	—	5	21,64	—	21,64	7	—	—	7	15	1	5	21	3
4	38	21	91	0,53	58,24	—	—	15,86	—	—	—	—	—	—	12	58,24	—	58,24	21	—	—	21	39	3	16	58	4
5	19	11	54	0,23	24,55	—	—	10,12	—	—	—	—	—	—	7	24,55	—	24,55	9	—	—	9	9	—	5	14	5
6	40	19	90	0,40	56,94	—	—	20,46	—	—	—	—	—	—	12	56,94	—	56,94	16	—	1	17	32	5	12	49	6
7	10	6	24	0,83	19,34	—	—	7,13	—	—	—	—	—	—	5	19,34	—	19,34	11	2	2	15	16	2	7	25	7
8	11	5	29	—	14,52	—	—	8,74	—	—	—	—	—	—	6	14,52	—	14,52	5	—	—	5	9	2	4	15	8
9	32	16	64	1,05	48,23	—	—	17,24	—	—	—	—	—	—	8	48,23	—	48,23	26	—	7	33	22	1	8	31	9
10	7	3	20	0,15	12,96	—	—	3,68	—	—	—	—	—	—	3	12,96	—	12,96	3	—	—	3	3	—	2	5	10
11	9	4	22	0,23	19,39	—	—	4,60	—	—	—	—	—	—	3	19,39	—	19,39	3	—	—	3	7	3	3	13	11
12	34	14	73	2,86	67,61	—	—	20,69	—	—	—	—	—	—	11	67,61	—	67,61	18	1	6	25	22	2	5	29	12
13	33	16	64	—	40,15	—	—	12,64	—	—	—	—	—	—	7	40,15	—	40,15	32	3	9	44	13	1	1	15	13
14	41	20	83	—	33,18	0,75	—	14,25	—	—	—	—	—	—	10	33,18	0,75	33,93	29	7	—	36	15	1	5	21	14
15	34	14	67	0,53	53,21	—	—	7,59	—	—	—	—	—	—	9	53,21	—	53,21	17	2	—	19	15	1	5	21	15
16	40	17	82	0,75	45,96	—	—	10,57	—	—	—	—	—	—	9	45,96	—	45,96	37	8	3	48	29	2	12	43	16
17	38	17	87	0,08	46,85	—	—	13,79	—	—	—	—	—	—	13	46,85	—	46,85	14	—	—	14	22	2	11	35	17
18	23	14	55	0,38	30,42	—	—	13,56	—	—	—	—	—	—	8	30,42	—	30 42	21	4	5	30	20	3	10	33	18
19	40	18	72	1,35	25,17	—	—	15,17	—	—	—	—	—	—	11	25,17	—	25,17	16	1	4	21	25	5	13	43	19
20	32	17	65	0,53	23,48	0,75	—	17,24	—	—	—	—	—	—	8	23,48	0,75	24,23	122	10	22	154	30	7	15	52	20
21	26	13	63	1,80	28,40	—	—	14,02	—	—	—	—	—	—	8	28,40	—	28,40	11	—	2	13	28	1	15	44	21
22	42	19	81	0,90	40,26	3,75	—	22,30	—	—	—	—	—	—	12	40,26	3,75	44,01	11	—	—	11	25	6	11	42	22
23	17	9	24	0,83	17,91	—	—	8,05	—	—	—	—	—	—	3	17,91	—	17,91	13	—	5	18	13	2	5	20	23
	639	308	1374	16,28	841,68	5,25	—	302,07	—	—	—	—	—	—	190	841,68	5,25	846,93	464	40	66	570	462	61	197	720	
1	40	20	84	11,65	92,55	—	—	68,97	—	—	—	—	—	—	11	92,55	—	92,55	29	1	2	32	30	5	11	46	1
2	36	19	71	—	32,90	0,75	—	20,69	—	—	—	—	—	—	8	32,90	0,75	33,65	24	6	—	30	26	6	12	44	2
3	46	22	101	1,35	103,90	—	—	50,11	—	—	—	—	—	—	14	103,90	—	103,90	73	24	6	103	47	5	15	67	3
4	21	9	53	—	27,28	—	—	15,86	—	—	—	—	—	—	6	27,28	—	27,28	23	4	6	33	13	—	6	19	4
5	32	14	64		29,38	—	—	14,94	—	—	—	—	—	—	7	29,38	—	29,38	11	—	—	11	10	1	3	14	5
6	33	16	59	—	51,82	—	—	24,14	—	—	—	—	—	—	9	51,82	—	51,82	64	10	17	91	25	2	6	33	6
7	34	17	65	—	41,18	—	—	20,00	—	—	—	—	—	—	10	41,18	—	41,18	9	2	—	11	20	7	11	38	7
8	30	14	67	—	60,03	—	—	21,15	—	—	—	—	—	—	9	60,03	—	60,03	17	4	2	23	42	9	16	67	8
9	29	14	68	0,59	33,07	—	—	14,72	—	—	—	—	—	—	5	33,07	—	33,07	21	5	3	29	16	2	8	26	9
10	19	12	48	7,74	59,96	—	—	25,98	—	—	—	—	—	—	8	59,96	—	59,96	17	1	3	21	29	9	13	51	10

№№ ауловъ по порядку	ЖИВОТНОВОДСТВО							СБОРЪ СѢНА И ЛЮЦЕРНЫ						ИНВЕНТАРЬ				Промыслы		№№ ауловъ по порядку
	ВЕРБЛЮДОВЪ				Всего овецъ	Всего козъ	Всего ословъ	Число хозяйствъ, косившихъ сѣно	ИМИ СОБРАНО СНОПОВЪ				Покупка сѣна		Число хозяйствъ, сѣявшихъ люцерну	Собрано сноповъ ея	Куплено снопов ея	Число хозяйствъ съ инвентаремъ	Количество			Число хозяйствъ		
	Взрослыхъ	До 2-хъ лѣтъ	До 1 года	Всего					На своемъ покосѣ		На аренд. покосѣ		Число покупавшихъ хозяйствъ	Куплено снопов					Сохъ	Плуговъ	Боронъ	Вообще занимающихся промыслами	Въ томъ числѣ отпускающихъ батрак.	
									Поливномъ	Неполивномъ	Поливномъ	Неполивномъ												
	41	42	43	44	45	46	47	48	49	50	51	52	53	54	55	56	57	58	59	60	61	62	63	
10	34	1	5	40	305	36	2	6	—	11800	—	—	—	—	4	7300	—	6	8	—	—	2	—	10
11	67	6	12	85	1379	2	5	7	—	2400	—	—	1	500	2	300	—	8	9	—	—	—	—	11
12	71	12	20	103	1928	5	7	7	—	1800	—	—	1	1000	1	500	—	8	10	—	—	—	—	12
13	26	4	3	33	330	22	2	4	—	1750	—	—	1	200	1	500	—	5	6	—	—	—	—	13
14	59	5	14	78	1327	7	1	7	—	2900	—	—	—	—	—	—	—	7	9	—	—	—	—	14
15	27	1	4	32	365	40	1	4	—	2900	—	—	1	200	3	1100	—	5	5	—	—	—	—	15
	408	40	82	530	7429	507	27	102	—	60450	—	—	6	3100	62	63300	1000	112	126	—	—	14	8	
1	3	—	—	3	96	58	—	10	—	9200	—	—	—	—	5	2200	—	8	9	—	—	2	2	1
2	12	1	—	13	298	70	—	10	—	6100	—	—	1	200	4	1400	—	10	10	—	—	2	2	2
3	—	—	—	—	60	4	—	5	—	4000	—	—	—	—	1	200	—	5	5	—	—	—	—	3
4	3	—	—	3	228	42	—	12	—	6900	—	—	—	—	3	700	—	12	12	—	—	1	—	4
5	17	2	—	19	115	36	—	7	—	4400	—	—	3	1300	1	300	—	7	7	—	—	—	—	5
6	12	1	—	13	447	40	—	12	—	8900	—	—	4	2500	3	550	—	10	10	—	—	2	—	6
7	7	—	1	8	110	50	—	5	—	3100	—	—	—	—	2	1100	—	5	5	—	—	—	—	7
8	—	—	—	—	34	75	—	6	—	3800	—	—	—	—	—	—	—	6	6	—	6	1	1	8
9	12	—	1	13	260	34	—	8	—	7500	—	—	2	1500	5	1400	—	8	8	—	—	—	—	9
10	—	—	—	—	—	8	—	3	—	1600	—	—	1	200	1	200	—	2	2	—	—	—	—	10
11	—	—	—	—	80	—	—	3	—	2000	—	—	—	—	1	300	—	3	3	—	—	—	—	11
12	12	3	1	16	274	124	—	10	—	9000	—	—	2	2000	11	3800	—	11	11	—	—	—	—	12
13	26	1	1	28	190	—	—	7	—	5500	—	—	5	4000	—	—	—	7	8	—	—	—	—	13
14	20	2	2	24	445	58	1	9	—	6200	—	—	3	1500	—	—	200	8	9	—	—	—	—	14
15	24	2	2	28	413	29	—	8	—	3300	—	—	2	600	3	700	—	8	8	—	—	—	—	15
16	17	—	2	19	356	12	1	9	—	4600	—	—	1	1000	3	1000	—	8	9	—	—	—	—	16
17	26	1	3	30	375	42	—	12	—	6000	—	—	4	2600	1	100	200	12	12	—	—	3	2	17
18	3	—	—	3	161	37	—	7	—	5900	—	—	1	1000	2	500	—	8	8	—	—	2	—	18
19	4	—	1	5	40	30	—	11	—	6600	—	—	—	—	5	1800	—	11	11	—	—	3	1	19
20	24	2	1	27	635	56	1	8	—	7500	—	—	—	—	2	700	—	8	8	—	—	—	—	20
21	4	—	—	4	25	20	—	8	—	6100	—	—	1	500	8	2400	—	8	8	—	—	2	2	21
22	7	—	—	7	175	103	—	11	—	9700	—	—	—	—	2	1200	—	12	12	—	—	1	1	22
23	6	—	—	6	120	—	—	3	—	3500	—	—	—	—	3	1100	—	3	3	—	—	—	—	23
	239	15	15	269	4937	928	3	184	—	131400	—	—	30	18900	66	21650	400	180	184	—	6	19	11	
1	17	—	1	18	291	34	—	11	—	30000	—	—	—	—	11	15500	—	10	10	—	—	3	3	1
2	17	1	1	19	421	92	—	8	—	9000	—	—	1	300	—	—	200	7	7	—	—	1	1	2
3	35	3	3	41	658	110	—	14	—	21800	—	—	—	—	2	2300	—	14	15	—	—	—	—	3
4	9	—	—	9	190	68	—	6	—	6900	—	—	—	—	—	—	—	6	6	—	—	—	—	4
5	15	2	—	17	170	14	—	7	—	6500	—	—	—	—	—	—	—	6	7	—	—	—	—	5
6	21	—	—	21	857	53	1	9	—	10500	—	—	6	1800	—	—	600	8	10	—	—	—	—	6
7	14	2	4	20	153	28	—	9	—	8700	—	—	1	1000	—	—	—	10	10	—	—	—	—	7
8	24	2	3	29	476	87	4	8	—	9200	—	—	2	600	—	—	1000	8	11	—	—	1	1	8
9	13	—	1	14	195	34	1	5	—	6400	—	—	—	—	1	1000	—	5	5	—	—	2	2	9
10	—	—	—	—	—	6	—	9	—	11300	—	—	—	—	8	10300	—	9	9	—	—	2	1	10

№№ аулов по порядку	№ общины, къ которой принадлежитъ аулъ	НАЗВАНІЕ: Хозяйственнаго аула по аксакалу (1)	Урочища, при которомъ находится зимовка аула (2)	Родоначальника (3)	ВОДОПОЛЬЗОВАНІЕ: Видъ и названіе источника при кстау (4)	Качество воды (5)	Сколько времени источникъ не изсякаетъ (6)	НАСЕЛЕНІЕ: Число наличн. хозяйствъ (7)	Въ томъ числѣ посторонніихъ (8)	Сверхъ того отсутствующихъ (9)	Число хозяйствъ: Кочующихъ (10)	Некочующихъ (11)	Число хозяйствъ, имѣющихъ земляныя зимнія постройки (12)	МУЖЧИНЪ: Всего (13)	Въ томъ числѣ въ рабоч. возрастѣ (14)	№№ аулов по порядку
		ТАСЪ-ТЮБИНСКАЯ ВОЛОСТЬ														
		Административный аулъ № 6.														
11	83	Токкулы Дюсебай . .	Дусембай-Діерменъ	Назаръ	Ар. Кураласбай	Прѣсн.	Круглый годъ	13	—	—	—	13	13	39	18	11
12	»	Итмамбетъ Каипъ . .	Кара-Коюнъ	Акъ-джолъ	»	»	»	14	—	—	—	14	14	40	22	12
13	»	Кунанбай Уркунчи . .	Санлакъ	Анакай	»	»	»	13	—	—	—	13	13	40	20	13
14	»	Байбулатъ Тлеубай .	Кчи-Бультекъ	Джанкара	Кл. Карасу	»	»	8	—	—	—	8	8	36	15	14
15	»	Тастамбекъ Найманбай	»	Карабасъ	»	»	»	10	—	—	—	10	10	35	24	15
16	»	Курманбай Сугурбай .	»	Джанкара	»	»	»	10	—	—	—	10	10	35	20	16
								160	—	6	1	159	160	585	279	
		Административный аулъ № 7														
1	88	Чубай Даулбай	Атчи-Булакъ	Орумбай	Колодцы	Прѣсн.	Круглый годъ	10	—	2	—	10	10	29	18	1
2	»	Сейпылъ Токей . . .	Кокъ-Узекъ	»	Кл. Кокъ-узекъ	»	9 мѣсяцевъ	22	—	—	—	22	22	71	41	2
3	»	Тажибай Искабай . .	Кокъ-Тюбе	»	»	»	»	13	—	—	—	13	13	36	20	3
4	»	Джумабекъ Сарсембай .	Кокъ-Узекъ	»	»	»	»	10	—	—	—	10	10	32	18	4
5	»	Сибаръ Малдыбай .	Атчи-Булакъ	»	Кл. Аччигъ-бул.	Горьков.	»	11	—	2	—	11	11	41	16	5
6	»	Каскарау Бакай . . .	»	»	»	»	»	9	—	—	1	8	9	19	10	6
7	86	Тулеу Багулъ	Міали-Узекъ	Байтели	Колодецъ	Прѣсн.	»	25	—	—	—	25	25	95	48	7
8	»	Менлибекъ Тлесъ . . .	Тасъ-Тюбе	»	Кл. Тасъ-тюбе	Вонючая	»	25	—	—	—	25	25	98	50	8
9	—	Бекбай Дюсебай . . .	Кстау нѣтъ	»	Колодецъ	Прѣсн.	»	15	—	—	15	—	6	55	29	9
								140	—	4	16	124	131	476	250	
		Административный аулъ № 8.														
1	42	Бультрукъ Джаназаръ .	Атчи-Булакъ	Сенгирбай	Ар. Чимырбай и колодцы	Прѣсн.	Зимой не бываетъ Круглый годъ	20	—	—	12	8	20	91	47	1
2	»	Мирзакулъ Курманкулъ	Басъ-Торткуль	Куттогай	Колодецъ	»	»	19	—	—	7	12	19	70	29	2
3	»	Кокышъ Джайляу . .	Кулды Атчи-Булакъ	Тулбай	Колодцы	Пр. и сол.	»	20	—	—	14	6	20	70	32	3
4	»	Ускембай Чинабекъ . .	Чимъ-Курганъ	Куттумбетъ	Ар. Тлемысъ	Прѣсн.	»	21	—	—	14	7	21	70	40	4
5	»	Айтекбай Майлибекъ .	Кутарма	Аргымбай	Ар. Чимырбай и колодцы	»	Зимой не бываетъ Круглый годъ	20	—	—	1	19	20	66	26	5
6	»	Тлеуберды Айтыбай .	Кытай Сюресе	»	Родн. Дженгышке-ар.	»	4 мѣсяца	12	—	—	3	9	12	36	18	6
7	»	Карымбай Быркутбай .	Тортъ-Куль	Алчибай	Ар. Чимырбай и колодцы	»	Зимой не бываетъ Круглый годъ	13	—	—	—	13	13	59	28	7
8	»	Эсимбекъ Айткулъ . .	Джумабай Сюресе	»	Колодцы	»	»	10	—	—	—	10	10	34	14	8
9	»	Джетписбай Алданазаръ	Базаръ Сюресе	Куттумбетъ	»	Пр. и сол.	»	16	—	—	9	7	16	60	32	9
10	»	Оспанъ Кубей . . .	Кара-Кумъ	»	»	Прѣсн.	»	16	—	—	10	6	16	53	25	10
11	»	Джексылыкъ Турлыкулъ	Кутарма-Кундыбай-Кумъ	Алчибай	»	»	»	12	—	—	4	8	12	39	20	11
12	»	Бекбау Кабашъ . . .	Джангабай-Кумъ	»	»	»	»	13	—	—	—	13	13	43	21	12
								192	—	—	74	118	192	691	332	
		Административный аулъ № 9.														
1	43	Дауранбекъ Адылъбекъ	Сара-Узюкъ	Борасъ	Колодцы	Солонов.	Круглый годъ	4	—	—	2	2	4	16	9	1
2	»	Базарбай Буралкы . .	Сара-Узюкъ; Ащи-Буланъ	»	Кл. Аччигъ-бул.	»	4 мѣсяца	5	—	—	2	3	5	25	14	2
3	»	Нурпеисъ Мирзабекъ .	Кара-Кумъ	»	Колодцы	Прѣсн.	Круглый годъ	7	—	—	—	7	7	29	19	3
4	»	Эсимъ Тюлямысъ . . .	Чокабай-Кара-кумъ	»	»	»	»	4	—	—	—	4	4	15	8	4
5	»	Чурекъ Чохоманъ . .	Ащи-Булакъ	»	Ключи	Солонов.	»	15	—	—	6	9	15	53	25	5
6	90	Джаилъ Джундыбай . .	Акъ-Тюбе	»	Колодцы и Ар. Кангельды	»	Круглый годъ	9	—	—	—	9	9	32	23	6
7	»	Дикамбай Кауменъ . .	Акъ-Тюбе	»	Колодцы и р. Асса	Прѣсн.	7 мѣсяцевъ									
						Солонов, Прѣсн.	Круглый годъ	7	—	—	—	7	7	31	13	7

№№ ауловъ по порядку	НАСЕЛЕНІЕ: Женщинъ: Всего	НАСЕЛЕНІЕ: Женщинъ: Въ томъ числѣ лѣтъ въ рабоч. возрастѣ	НАСЕЛЕНІЕ: Всего лицъ обоего пола	ЗЕМЛЕПОЛЬЗОВАНІЕ: Десятинъ своихъ: Люцерны	ЗЕМЛЕПОЛЬЗОВАНІЕ: Десятинъ своихъ: Посѣва: Поливного	ЗЕМЛЕПОЛЬЗОВАНІЕ: Десятинъ своихъ: Посѣва: Неполивного	ЗЕМЛЕПОЛЬЗОВАНІЕ: Десятинъ своихъ: Покоса: Поливного	ЗЕМЛЕПОЛЬЗОВАНІЕ: Десятинъ своихъ: Покоса: Неполивного	ЗЕМЛЕПОЛЬЗОВАНІЕ: Число хозяйствъ арендующихъ: Пашню	ЗЕМЛЕПОЛЬЗОВАНІЕ: Число хозяйствъ арендующихъ: Покось	ЗЕМЛЕПОЛЬЗОВАНІЕ: Арендов. десятинъ: Пашни: Поливной	ЗЕМЛЕПОЛЬЗОВАНІЕ: Арендов. десятинъ: Пашни: Неполивной	ЗЕМЛЕПОЛЬЗОВАНІЕ: Арендов. десятинъ: Покоса: Поливного	ЗЕМЛЕПОЛЬЗОВАНІЕ: Арендов. десятинъ: Покоса: Неполивного	ЗЕМЛЕПОЛЬЗОВАНІЕ: Число сѣющихъ хозяйствъ	ЗЕМЛЕПОЛЬЗОВАНІЕ: Ими засѣяно десятинъ: Поливной	ЗЕМЛЕПОЛЬЗОВАНІЕ: Ими засѣяно десятинъ: Неполивной	ЗЕМЛЕПОЛЬЗОВАНІЕ: Ими засѣяно десятинъ: Всего	ЖИВОТНОВОДСТВО: Лошадей: Взрослыхъ	ЖИВОТНОВОДСТВО: Лошадей: До 2-хъ лѣтъ	ЖИВОТНОВОДСТВО: Лошадей: До 1 года	ЖИВОТНОВОДСТВО: Лошадей: Всего	ЖИВОТНОВОДСТВО: Рогатаго скота: Взрослыхъ	ЖИВОТНОВОДСТВО: Рогатаго скота: До 2-хъ лѣтъ	ЖИВОТНОВОДСТВО: Рогатаго скота: До 1 года	ЖИВОТНОВОДСТВО: Рогатаго скота: Всего	№№ ауловъ по порядку
	15	16	17	18	19	20	21	22	23	24	25	26	27	28	29	30	31	32	33	34	35	36	37	38	39	40	
11	32	18	71	7,37	99,28	—	—	36,78	—	—	—	—	—	—	13	99,28	—	99,28	42	12	14	68	48	11	23	82	11
12	29	16	69	8,87	64,38	—	—	13,10	—	—	—	—	—	—	13	64,38	—	64,38	18	4	2	24	32	—	13	45	12
13	34	16	74	22,78	97,70	—	—	16,78	—	—	—	—	—	—	12	97,70	—	97,70	22	3	2	27	50	16	19	85	13
14	25	13	61	9,02	77,79	—	—	16,32	—	—	—	—	—	—	8	77,79	—	77,79	18	—	3	21	28	6	14	48	14
15	28	15	63	9,02	60,79	—	—	16,32	—	—	—	—	—	—	10	60,79	—	60,79	20	6	3	29	33	10	15	58	15
16	27	14	62	9,70	60,82	—	—	14,25	—	—	—	—	—	—	10	60,82	—	60,82	18	1	—	19	34	2	13	49	16
	495	249	1080	88,09	992,83	0,75	—	390,11	—	—	—	—	—	—	154	992,83	0,75	993,58	426	83	63	572	483	91	198	772	
1	26	18	55	4,96	69,19	—	—	32,64	—	—	—	—	—	—	10	69,19	—	69,19	59	10	20	89	27	5	12	44	1
2	45	29	116	11,05	139,13	—	—	18,85	—	—	—	—	—	—	22	139,13	—	139,13	28	4	2	34	72	8	31	111	2
3	31	15	67	6,17	84,34	—	—	15,86	—	—	—	—	—	—	13	84,34	—	84,34	17	3	3	23	35	3	14	52	3
4	27	14	59	6,47	68,17	—	—	13,10	—	—	—	—	—	—	10	68,17	—	68,17	23	5	3	31	36	10	18	64	4
5	42	18	83	4,36	68,85	—	—	29,89	—	—	—	—	—	—	11	68,85	—	68,85	30	6	15	51	33	4	12	49	5
6	22	10	41	4,36	51,27	—	—	17,93	—	—	—	—	—	—	9	51,27	—	51,27	23	7	4	34	21	4	8	33	6
7	77	38	172	8,72	185,23	—	—	56,78	—	—	—	—	—	—	25	185,23	—	185,23	59	8	5	72	97	14	37	148	7
8	68	37	166	8,20	185,40	—	—	57,02	—	—	—	—	—	—	25	185,40	—	185,40	51	4	7	62	77	16	34	127	8
9	62	30	117	3,00	116,59	—	—	42,07	—	—	—	—	—	—	15	116,59	—	116,59	153	35	51	239	69	12	25	106	9
	400	209	876	57,29	968,17	—	—	284,14	—	—	—	—	—	—	140	968,17	—	968,17	443	82	110	635	467	76	191	734	
1	59	33	150	6,00	161,83	2,25	—	70,80	—	—	—	—	—	—	20	161,83	2,25	164,08	50	4	13	67	80	18	34	132	1
2	50	29	120	2,65	102,78	—	—	34,02	—	—	—	—	—	—	19	102,78	—	102,78	20	1	4	25	66	17	30	113	2
3	59	34	129	1,88	120,92	1,50	—	78,74	—	—	—	—	—	—	20	120,92	1,50	122,42	130	28	41	199	70	8	29	107	3
4	56	24	126	3,94	112,59	—	—	74,48	—	—	—	—	—	—	21	112,59	—	112,59	48	4	14	66	67	9	31	107	4
5	66	37	132	3,22	78,49	1,50	—	52,87	—	—	—	—	—	—	18	78,49	1,50	79,99	63	12	17	92	66	10	33	109	5
6	31	18	67	1,18	55,45	—	—	31,49	—	—	—	—	—	—	11	55,45	—	55,45	37	10	12	59	33	4	16	53	6
7	44	20	103	2,06	69,06	—	—	39,09	—	—	—	—	—	—	13	69,06	—	69,06	23	4	6	33	35	8	18	61	7
8	37	17	71	1,94	47,46	—	—	31,96	—	—	—	—	—	—	10	47,46	—	47,46	74	26	28	128	30	4	15	49	8
9	57	23	117	4,53	94,21	—	—	35,63	—	—	—	—	—	—	16	94,21	—	94,21	70	14	16	100	41	6	19	66	9
10	44	23	97	3,24	86,77	—	—	27,36	—	—	—	—	—	—	16	86,77	—	86,77	50	6	12	68	31	3	14	48	10
11	46	17	85	4,15	76,42	—	—	38,39	—	—	—	—	—	—	12	76,42	—	76,42	46	15	16	77	37	6	14	57	11
12	29	15	72	2,06	65,83	—	—	35,41	—	—	—	—	—	—	13	65,83	—	65,83	29	4	10	43	23	7	9	39	12
	578	290	1269	36,85	1071,81	5,25	—	550,24	—	—	—	—	—	—	189	1071,81	5,25	1077,06	640	128	189	957	579	100	262	941	
1	12	6	28	2,35	49,63	—	—	18,39	—	—	—	—	—	—	4	49,63	—	49,63	31	9	10	50	34	3	15	52	1
2	15	8	40	1,35	42,70	—	—	11,49	—	—	—	—	—	—	5	42,70	—	42,70	13	—	—	13	25	6	13	44	2
3	17	10	46	6,00	59,36	—	—	18,39	—	—	—	—	—	—	7	59,36	—	59,36	15	—	4	19	32	8	13	53	3
4	13	7	28	0,41	24,25	—	—	8,97	—	—	—	—	—	—	4	24,25	—	24,25	5	—	—	5	18	4	7	29	4
5	53	24	106	2,06	106,12	—	—	49,43	—	—	—	—	—	—	14	106,12	—	106,12	50	10	8	68	75	19	35	129	5
6	24	13	56	6,99	65,97	—	—	17,24	—	—	—	—	—	—	9	65,97	—	65,97	20	—	7	27	27	4	12	43	6
7	18	10	49	4,14	57,65	—	—	15,86	—	—	—	—	—	—	7	57,65	—	57,65	17	5	6	28	27	3	12	42	7

№ ауловъ по порядку	ЖИВОТНОВОДСТВО							СБОРЪ СѢНА				
	ВЕРБЛЮДОВЪ				Всего овецъ	Всего козъ	Всего ословъ	Число хозяйствъ, косившихъ сѣно	ИМИ СОБРАНО СНОПОВЪ			
									На своемъ покосѣ		На аренд. покосѣ	
	Взрослыхъ	До 2-хъ лѣтъ	До 1 года	Всего					Поливномъ	Неполивномъ	Поливномъ	Неполивномъ
	41	42	43	44	45	46	47	48	49	50	51	52
11	2	1	—	3	175	70	—	13	—	16000	—	—
12	—	—	—	—	10	—	—	9	—	5700	—	—
13	—	—	—	—	110	8	—	9	—	7300	—	—
14	2	—	—	2	106	24	—	8	—	7100	—	—
15	—	—	—	—	44	21	—	10	—	7100	—	—
16	1	—	—	1	14	32	—	9	—	6200	—	—
	170	11	13	194	3870	681	6	144	—	169700	—	—
1	5	—	—	5	218	59	—	10	—	14200	—	—
2	7	2	1	10	232	70	—	22	—	8200	—	—
3	—	—	—	—	35	18	—	13	—	6900	—	—
4	2	—	1	3	44	85	—	10	—	5700	—	—
5	10	1	2	13	218	56	—	11	—	13000	—	—
6	11	1	—	12	307	67	—	9	—	7800	—	—
7	11	—	1	12	750	206	1	25	—	24700	—	—
8	5	—	1	6	252	168	1	25	—	24800	—	—
9	85	3	10	98	2543	182	1	9	—	18300	—	—
	136	7	16	159	4599	911	3	134	—	123600	—	—
1	2	—	—	2	262	145	—	20	—	30800	—	—
2	4	—	1	5	193	132	—	18	—	14800	—	—
3	9	—	—	9	700	115	1	20	—	34250	—	—
4	9	—	—	9	400	55	—	20	—	32400	—	—
5	8	—	—	8	322	62	—	14	—	23000	—	—
6	10	—	—	10	276	30	—	11	—	13700	—	—
7	3	—	—	3	136	90	—	13	—	17000	—	—
8	8	—	—	8	222	77	—	9	—	13900	—	—
9	12	1	1	14	322	36	—	16	—	15500	—	—
10	14	—	2	16	346	60	—	15	—	11900	—	—
11	5	—	—	5	306	49	1	11	—	16700	—	—
12	—	—	—	—	130	20	—	13	—	15400	—	—
	84	1	4	89	3615	871	2	180	—	239350	—	—
1	7	1	—	8	270	62	2	4	—	8000	—	—
2	11	2	—	13	284	70	3	5	—	5000	—	—
3	1	—	—	1	100	10	—	7	—	8000	—	—
4	—	—	—	—	79	72	—	4	—	3900	—	—
5	23	—	—	23	577	123	—	14	—	21500	—	—
6	2	—	—	2	110	72	—	9	—	7500	—	—
7	—	—	—	—	105	24	—	7	—	6900	—	—

ИЛЮЦЕРНЫ					ИНВЕНТАРЬ				Промыслы		№ ауловъ по порядку
Покупка сѣна		Число хозяйствъ, сѣявшихъ люцерну	Собрано сноповъ ея	Куплено сноповъ ея	Число хозяйствъ съ инвентаремъ	Количество			Число хозяйствъ		
Число покупавшихъ хозяйствъ	Куплено сноповъ					Сохъ	Плуговъ	Бороны	Вообще занимающихся промыслами	Въ томъ числѣ отпускающихъ батрак.	
53	54	55	56	57	58	59	60	61	62	63	
—	—	13	9800	—	13	13	—	—	1	—	11
—	—	12	11800	—	14	14	—	—	2	2	12
1	1000	12	30300	—	12	12	—	—	1	1	13
2	2100	8	12000	—	7	11	—	—	1	—	14
—	—	10	12000	—	9	9	—	—	—	—	15
—	—	10	12900	—	10	10	—	—	—	—	16
13	6800	87	117900	1800	148	159	—	—	14	11	
—	—	10	6600	—	9	9	—	—	1	1	1
1	200	22	14700	—	21	21	—	—	2	2	2
—	—	13	8200	—	13	14	—	—	2	1	3
—	—	10	8600	—	10	10	—	—	—	—	4
—	—	11	5800	—	10	10	—	—	1	1	5
—	—	9	5800	—	9	9	—	—	—	—	6
—	—	25	11600	—	24	24	—	—	1	1	7
—	—	23	10900	—	25	25	—	—	4	4	8
11	28000	6	4000	—	15	16	—	—	—	—	9
12	28200	129	76200	—	136	138	—	—	11	10	
2	600	14	10200	—	18	18	—	—	4	4	1
5	3400	11	4500	1000	17	17	—	—	5	3	2
1	6000	6	3200	200	17	18	—	—	1	1	3
—	—	16	6700	—	21	21	—	—	—	—	4
3	6000	9	5500	—	17	9	9	—	1	1	5
—	—	4	2000	—	10	11	—	—	2	2	6
1	300	6	3500	—	12	12	—	—	1	1	7
2	5000	6	3300	—	9	9	—	—	—	—	8
—	—	15	7700	—	16	16	—	—	1	—	9
1	600	13	5500	—	15	15	—	—	1	1	10
1	500	9	7050	—	11	11	—	—	1	1	11
—	—	5	3500	—	8	8	—	—	1	1	12
16	22400	114	62650	1200	171	165	9	—	18	15	
1	3000	3	4000	2000	3	7	—	—	2	2	1
2	2000	4	2300	300	3	5	—	—	3	3	2
—	—	7	10200	—	7	8	—	—	2	1	3
1	100	2	700		4	4	—	—	—	—	4
5	4600	5	3500	1400	14	20	—	—	1	1	5
—	—	9	9300	—	9	9	—	—	—	—	6
1	1000	7	5500	—	7	7	—	—	—	—	7

№№ аулов по порядку	№ общины, къ которой принадлежитъ аулъ	НАЗВАНІЕ: Хозяйственнаго аула по аксакалу	Урочища, при которомъ находится зимовка аула	Родоначальника	ВОДОПОЛЬЗОВАНІЕ: Видъ и названіе источника при кстау	Качество воды	Сколько времени источникъ не изсякаетъ	НАСЕЛЕНІЕ: Число наличн. хозяйствъ	Въ томъ числѣ посторонн.	Сверхъ того отсутствующихъ	Число хозяйствъ: Кочующихъ	Некочующихъ	Число хозяйствъ имѣющихъ земляныя жилыя постройки	мужчинъ: Всего	Въ томъ числѣ въ рабоч. возрастѣ	№№ аулов по порядку
		1	2	3	4	5	6	7	8	9	10	11	12	13	14	
		ТАСЪ-ТЮБИНСКАЯ ВОЛОСТЬ														
		Административный аулъ № 9.														
8	90	Улджабай Утеули . .	Акъ-Тюбе	Борасъ	Р. Асса	Прѣсн.	Круглый годъ	8	—	—	—	8	8	26	17	8
9	»	Тюлябекъ Казыбай . .	»	»	»	»	»	8	—	—	—	8	8	28	14	9
10	43	Эспай Айтакъ . . .	Бозъ-Тумсукъ	»	Колодцы	Пр. и сол.	»	10	—	—	4	6	10	33	15	10
11	»	Килибай Дулатъ . .	Керимбекъ-Чарбагы	»	»	»	»	9	—	1	—	9	9	40	22	11
12	»	Бекбулатъ Кумысбекъ .	Джолуткенъ	»	»	»	»	11	—	—	3	8	11	37	21	12
								97	—	1	17	80	97	365	200	
		Административный аулъ № 10.														
1	84	Мусрепъ Наурузбай . .	Айгумысъ	Байкошкаръ	Кл. Айгумысъ	Прѣсн.	Круглый годъ	8	—	—	—	8	8	17	9	1
2	»	Тажибай Койчи . . .	»	Аймамбетъ	»	»	»	13	—	—	—	13	13	32	15	2
3	»	Тлеукабылъ Чоимъ . .	Кокъ-арыкъ	Аккошкаръ	Кокъ-арыкъ	»	»	12	—	—	—	12	12	35	17	3
4	»	Джолсеитъ Албекъ . .	Куръ-узекъ	Конгурбай	Колодецъ	»	»	14	—	—	—	14	14	54	29	4
5	»	Кабулбекъ Пырмамбетъ	Тасъ-Тюбе	Байкошкаръ	Р. Тасъ-тюбе	»	»	14	—	—	—	14	14	36	23	5
6	»	Турмагометъ Калибекъ	Кудели	»	Колодецъ	»	»	13	—	—	13	—	12	42	17	6
7	»	Юсупбай Туркмамбай .	Кокъ-арыкъ	Худайбергенъ	Кокъ-арыкъ	»	»	11	—	—	—	11	11	32	18	7
8	»	Алимкулъ Коканбай .	Донголюкъ-Сазъ	Мынджасаръ	Колодецъ	»	»	12	—	—	—	12	12	27	13	8
9	»	Салимбай Ботый . .	Тасъ-Тюбе	Тубетъ	Р. Тасъ-тюбе	»	»	11	—	—	—	11	11	32	22	9
10	»	Кубей Букембай . . .	Тасъ-Уткуль	Алджанъ	»	»	»	10	—	—	—	10	10	31	13	10
11	»	Байдаръ Диканбай . .	Кудели	Утепъ	Колодецъ	»	»	13	—	—	13	—	6	37	16	11
								131	—	—	26	105	123	375	192	
		Административный аулъ № 11.														
1	83	Алимбай Базаръ . . .	Чайкорукъ	Біймамбетъ	Ар. Бійсенгиръ и колодецъ	Прѣсн. Солонов.	Круглый годъ	6	—	—	—	6	6	20	12	1
2	—	Чингизъ Байтерекъ . .	Акъ-Кумъ-Безъ	Боздакъ	Колодецъ	Прѣсн.	»	8	—	—	3	5	8	35	14	2
3	—	Ажимбетъ Утеу . .	Айдаръ-Куль	Садыръ	»	Солонов.	»	9	—	—	2	7	9	35	11	3
4	—	Нурмамбетъ Боромбай .	Кенъ-Карынъ	Косали	»	»	»	4	—	—	—	4	4	14	8	4
5	—	Умбетали Чолхаръ .	Кара-Бугутъ	Байтума	»	»	»	6	—	—	2	4	6	32	13	5
6	—	Карабала Аманъ . . .	Акъ-Бастау	Кудабай	»	»	»	9	—	—	9	—	6	36	19	6
7	—	Буролке Мозбай . . .	»	Джантулъ	Колодецъ и р. Куль-Кайнаръ	Солонов. Прѣсн.	» 10 мѣсяцевъ	8	—	—	8	—	5	38	21	7
8	—	Куюсканбай Рыспай . .	Тайтели-Талъ	Матъ	Кл. Сасыкъ-бастау	Сол. и тухлая	Круглый годъ	3	—	—	3	—	2	20	8	8
9	—	Тогайбай Байкулъ . .	Кара-Бугутъ	Косанъ	Колодецъ	Солонов.	»	10	—	—	6	4	10	30	14	9
10	—	Джуманъ Тамай . . .	Чили-Карынъ	Джантулъ	»	Прѣсн.	»	10	—	—	3	7	10	36	21	10
11	—	Джангызъ Мадіяръ . .	Джилянъ-Тюбе	Эркс	»	Солонов.	»	10	—	—	5	5	10	40	17	11
12	—	Кырманъ Джаксыбай .	Кумбель	Баба	»	»	»	7	—	—	5	2	7	36	15	12
13	—	Тулегенъ Байсерке . .	Узекъ-Куйганъ	Косанъ	»	Прѣсн.	»	9	—	—	7	2	9	39	16	13
14	—	Бійлибай Тлекъ . . .	Кара-Бугутъ	Джантулъ	»	Горьков.	»	7	—	—	7	—	7	32	14	14
15	—	Бійтакъ Тапы	Тасъ-Кудукъ	Сарбай	»	Солонов.	»	5	—	—	—	5	4	14	8	15
16	—	Алимбетъ Багыспай . .	Кумъ-Тюбе	Сартъ	»	»	»	8	—	—	8	—	4	24	10	16
17	—	Тлеуберды Масъ . . .	Айдаръ-Куль	Болтай	»	»	»	9	—	—	6	3	8	39	17	17
18	—	Эсимъ Джанбатыръ . .	Кожабай	Біймамбетъ	»	»	»	7	—	—	7	—	7	33	21	18
19	—	Мусабекъ Джантали . .	Джантели-Талъ	Кенчинъ	Р. Куль-Кайнаръ и ключи	Прѣсн. Солонов.	4 мѣсяца Круглый годъ	4	—	—	3	1	4	20	7	19
20	—	Булугень Джампузъ . .	Кенъ-Карынъ	Сарбай	Колодецъ	»	»	3	—	—	—	3	3	13	6	20
21	81	Досчай Джанабай . .	Кчи-Бурунъ	»	Ар. Кураласбай	Прѣсн.	»	1	—	—	—	1	1	4	2	21
								143	—	—	84	59	130	590	274	

№№ ауловъ по порядку	НАСЕЛЕНІЕ: женщинъ всего	НАСЕЛЕНІЕ: женщинъ въ томъ числѣ въ рабоч. возрастѣ	НАСЕЛЕНІЕ: всего лицъ обоего пола	ЗЕМЛЕПОЛЬЗОВАНІЕ: десятинъ своихъ: люцерны	посѣва: полива	посѣва: неполива	покоса: полива	покоса: неполива	Число хозяйствъ арендующихъ: пашню	Число хозяйствъ арендующихъ: покось	арендов. десятинъ: пашни полива	пашни неполива	покоса полива	покоса неполива	Число сѣющихъ хозяйствъ	ИМИ ЗАСѢЯНО ДЕСЯТИНЪ: полива	неполива	всего	ЖИВОТНОВОДСТВО: лошадей взрослыхъ	до 2-хъ лѣтъ	до 1 года	всего	рогатаго скота взрослыхъ	до 2-хъ лѣтъ	до 1 года	всего	№№ ауловъ по порядку
	15	16	17	18	19	20	21	22	23	24	25	26	27	28	29	30	31	32	33	34	35	36	37	38	39	40	
8	19	13	45	5,56	53,81	—	—	22,30	—	—	—	—	—	—	8	53,81	—	53,81	16	4	5	25	23	6	9	38	8
9	22	10	50	2,41	58,62	—	—	17,47	—	—	—	—	—	—	8	58,62	—	58,62	8	—	—	8	22	4	13	39	9
10	35	17	68	2,24	68,72	—	—	19,77	—	—	—	—	—	—	10	68,72	—	68,72	42	3	6	51	40	11	20	71	10
11	26	15	66	2,25	39,66	—	—	6,67	—	—	—	—	—	—	9	39,66	—	39,66	11	1	—	12	28	3	10	41	11
12	34	17	71	1,09	72,43	—	—	31,49	—	—	—	—	—	—	11	72,43	—	72,43	43	4	2	49	41	5	19	65	12
	288	150	653	36,85	698,92	—	—	237,47	—	—	—	—	—	—	96	698,92	—	698,92	271	36	48	355	392	76	178	646	
1	14	7	31	3,31	44,76	—	—	13,56	—	—	—	—	—	—	8	44,76	—	44,76	10	1	1	12	28	4	16	48	1
2	24	14	56	4,44	69,03	—	—	9,43	—	—	—	—	—	—	13	69,03	—	69,03	12	1	—	13	22	7	13	42	2
3	28	13	63	7,74	72,10	—	—	22,30	—	—	—	—	—	—	12	72,10	—	72,10	20	—	4	24	41	6	21	68	3
4	47	22	101	8,87	95,60	—	—	45,29	—	—	—	—	—	—	14	95,60	—	95,60	23	3	—	26	50	17	23	90	4
5	28	14	64	9,25	93,68	—	—	29,66	—	—	—	—	—	—	14	93,68	—	93,68	24	7	8	39	52	10	25	87	5
6	60	26	102	10,08	92,06	—	—	46,44	—	—	—	—	—	—	13	92,06	—	92,06	121	27	30	178	67	12	28	107	6
7	26	11	58	3,61	48,72	—	—	23,90	—	—	—	—	—	—	11	48,72	—	48,72	11	5	—	16	20	5	9	34	7
8	25	11	52	4,21	66,95	—	—	17,70	—	—	—	—	—	—	12	66,95	—	66,95	12	—	—	12	17	1	11	29	8
9	22	14	54	7,59	85,87	—	—	18,39	—	—	—	—	—	—	11	85,87	—	85,87	11	3	1	15	27	4	11	42	9
10	31	13	62	5,56	65,81	—	—	18,62	—	—	—	—	—	—	10	65,81	—	65,81	19	1	5	25	21	4	8	33	10
11	47	23	84	14,81	100,47	—	—	72,41	—	—	—	—	—	—	13	100,47	—	100,47	194	45	76	315	54	9	24	87	11
	352	168	727	79,47	835,05	—	—	317,70	—	—	—	—	—	—	131	835,05	—	835,05	457	93	125	675	399	79	189	667	
1	20	9	40	9,40	31,68	—	—	31,02	—	—	—	—	—	—	6	31,68	—	31,68	12	2	—	14	22	7	11	40	1
2	21	11	56	1,45	33,14	—	—	17,47	—	—	—	—	—	—	8	33,14	—	33,14	9	—	—	9	12	1	3	16	2
3	27	12	62	0,06	35,32	—	—	17,93	—	—	—	—	—	—	9	35,32	—	35,32	30	4	5	39	24	5	10	39	3
4	11	5	25	—	12,83	6,00	—	5,06	—	—	—	—	—	—	4	12,83	6,00	18,83	4	—	—	4	6	—	1	7	4
5	26	14	58	1,53	36,78	—	—	18,15	—	—	—	—	—	—	6	36,78	—	36,78	37	8	5	50	30	7	11	48	5
6	30	17	66	0,29	50,24	—	—	17,24	—	—	—	—	—	—	9	50,24	—	50,24	65	10	12	87	18	2	4	24	6
7	37	21	75	—	53,94	—	—	9,20	—	—	—	—	—	—	8	53,94	—	53,94	106	13	21	140	15	3	4	22	7
8	20	12	40	—	25,22	—	—	3,68	—	—	—	—	—	—	3	25,22	—	25,22	113	27	40	180	12	2	2	16	8
9	25	15	55	—	56,50	—	—	21,84	—	—	—	—	—	—	10	56,50	—	56,50	282	40	83	405	34	5	12	51	9
10	47	21	83	0,76	53,02	—	—	20,69	—	—	—	—	—	—	10	53,02	—	53,02	22	7	—	29	21	3	10	34	10
11	24	16	64	0,41	55,46	—	—	15,86	—	—	—	—	—	—	10	55,46	—	55,46	83	9	20	112	22	2	7	31	11
12	26	14	62	0,29	38,29	—	—	6,67	—	—	—	—	—	—	7	38,29	—	38,29	26	6	10	42	14	2	6	22	12
13	33	20	72	—	52,91	—	—	9,20	—	—	—	—	—	—	9	52,91	—	52,91	130	18	30	178	10	4	5	19	13
14	28	13	60	0,82	42,55	—	—	6,44	—	—	—	—	—	—	7	42,55	—	42,55	37	5	7	49	12	3	4	19	14
15	7	6	21	—	21,24		—	5,75	—	—	—	—	—	—	5	21,24	—	21,24	4	2	1	7	6	1	2	9	15
16	26	10	50	—	42,72	—	—	6,90	—	—	—	—	—	—	8	42,72	—	42,72	88	19	14	121	7	—	1	8	16
17	34	13	73	0,82	46,74	—	—	14,02	—	—	—	—	—	—	9	46,74	—	46,74	68	5	24	97	16	1	5	22	17
18	24	15	57	0,18	41,68	—	—	10,57	—	—	—	—	—	—	7	41,68	—	41,68	46	5	3	54	13	—	5	18	18
19	24	11	44	—	36,89	—	—	28,74	—	—	—	—	—	—	4	36,89	—	36,89	77	12	22	111	22	3	12	37	19
20	11	7	24	—	20,12	—	—	4,14	—	—	—	—	—	—	3	20,12	—	20,12	4	—	—	4	2	1	1	4	20
21	1	1	5	3,01	6,74	—	—	2,30	—	—	—	—	—	—	1	6,74	—	6,74	2	—	—	2	4	2	2	8	21
	502	263	1092	19,02	794,01	6,00	—	272,87	—	—	—	—	—	—	140	794,01	6,00	800,01	1245	192	297	1734	322	54	118	494	

№№ ауловъ по порядку	ЖИВОТНОВОДСТВО: ВЕРБЛЮДОВЪ: Взрослыхъ	ВЕРБЛЮДОВЪ: До 2-хъ лѣтъ	ВЕРБЛЮДОВЪ: До 1 года	ВЕРБЛЮДОВЪ: Всего	Всего овецъ	Всего козъ	Всегоословъ	СБОРЪ СѢНА: Число хозяйствъ, косившихъ сѣно	ИМИ СОБРАНО СНОПОВЪ: На своемъ покосѣ: Поливномъ	На своемъ покосѣ: Неполивномъ	На аренд. покосѣ: Поливномъ	На аренд. покосѣ: Неполивномъ	ЛЮЦЕРНЫ: Покупка сѣна: Число покупавшихъ хозяйствъ	Покупка сѣна: Куплено сноповъ	Число хозяйствъ, сѣявшихъ люцерну	Собрано сноповъ ея	Куплено снопов ея	ИНВЕНТАРЬ: Число хозяйствъ съ инвентаремъ	Количество: Сохъ	Количество: Плуговъ	Количество: Боронъ	Промыслы: Число хозяйствъ: Вообще занимающихся промыслами	Число хозяйствъ: Въ томъ числѣ отпускающихъ батрак	№№ ауловъ по порядку
	41	42	43	44	45	46	47	48	49	50	51	52	53	54	55	56	57	58	59	60	61	62	63	
8	—	—	—	—	106	36	—	8	—	9700	—	—	—	—	8	7400	—	8	11	—	—	2	—	8
9	—	—	—	—	10	28	—	8	—	7600	—	—	—	—	6	3200	—	8	8	—	—	1	1	9
10	13	—	—	13	480	48	—	10	—	8600	—	—	2	1500	9	3800	—	10	10	—	—	—	—	10
11	1	—	—	1	124	22	—	5	—	2900	—	—	2	400	7	3820	100	9	9	—	—	1	1	11
12	6	1	—	7	368	146	—	11	—	13700	—	—	5	2300	5	1850	—	11	9	—	2	—	—	12
	64	4	—	68	2613	713	5	92	—	103300	—	—	19	14900	72	55570	3800	93	107	—	2	12	9	
1	—	—	—	—	70	18	—	8	—	5900	—	—	—	—	7	4400	—	5	5	—	—	—	—	1
2	1	—	—	1	50	7	—	12	—	4100	—	—	—	—	13	5900	—	12	12	—	—	1	—	2
3	—	—	—	—	120	44	—	12	—	9700	—	—	—	—	12	10300	—	11	12	—	—	—	—	3
4	3	1	1	5	214	40	—	14	—	19700	—	—	—	—	14	11800	—	14	14	—	—	1	1	4
5	4	—	—	4	100	13	—	14	—	12900	—	—	1	2000	14	12300	—	12	14	—	—	2	—	5
6	68	4	10	82	990	117	3	13	—	20200	—	—	2	3000	13	13400	—	13	15	—	—	1	—	6
7	—	—	—	—	85	18	—	10	—	10400	—	—	—	—	9	4800	—	10	10	—	—	4	4	7
8	—	—	—	—	2	—	—	12	—	7700	—	—	—	—	12	5600	—	10	10	—	—	—	—	8
9	4	—	—	4	60	20	—	11	—	8000	—	—	—	—	11	10100	—	11	11	—	—	—	—	9
10	—	—	—	—	100	30	—	10	—	8100	—	—	—	—	10	7400	—	10	10	—	—	—	—	10
11	63	2	6	71	1191	31	2	13	—	31500	—	—	1	2000	12	19700	—	13	15	—	—	—	—	11
	143	7	17	167	2982	338	5	129	—	138200	—	—	4	7000	127	105700	—	121	128	—	—	9	5	
1	—	—	—	—	170	5	1	6	—	13500	—	—	—	—	6	12500	—	5	7	—	—	2	—	1
2	21	1	—	22	233	116	—	7	—	7600	—	—	—	—	5	2460	—	8	8	—	—	2	1	2
3	21	2	1	24	215	55	—	9	—	7800	—	—	—	—	1	100	—	9	9	—	—	—	—	3
4	—	—	—	—	20	—	—	4	—	2200	—	—	—	—	—	—	—	4	4	—	—	—	—	4
5	17	3	2	22	230	34	3	6	—	7900	—	—	—	—	3	2600	—	6	9	—	—	1	1	5
6	59	12	1	72	805	62	1	9	—	7500	—	—	1	800	1	500	—	9	10	—	—	—	—	6
7	59	9	6	74	1310	68	2	6	—	4000	—	—	2	1200	—	—	—	8	12	—	—	—	—	7
8	64	13	15	92	650	17	2	2	—	1600	—	—	2	3500	—	—	—	3	6	—	—	1	—	8
9	87	13	18	118	1195	108	3	10	—	9500	—	—	3	8300	—	—	—	10	13	—	—	1	—	9
10	31	2	4	37	378	96	—	10	—	9000	—	—	3	1700	4	1300	—	10	11	—	—	1	—	10
11	40	4	5	49	608	100	1	10	—	6900	—	—	—	—	2	700	—	9	10	—	—	1	1	11
12	23	—	1	24	296	35	—	6	—	2900	—	—	1	200	3	500	—	7	7	—	—	—	—	12
13	77	10	11	98	978	45	1	9	—	4000	—	—	—	—	—	—	—	9	9	—	—	—	—	13
14	20	5	2	27	441	40	—	7	—	2800	—	—	—	—	2	1400	—	7	7	—	—	—	—	14
15	5	1	—	6	125	10	—	5	—	2500	—	—	—	—	—	—	—	5	5	—	—	—	—	15
16	62	9	15	86	1090	37	1	8	—	3000	—	—	—	—	—	—	—	8	7	—	1	—	—	16
17	42	4	3	49	576	45	2	9	—	6100	—	—	—	—	3	1400	—	9	9	—	—	—	—	17
18	27	3	2	32	600	42	1	7	—	4600	—	—	—	—	1	300	—	7	7	—	—	1	—	18
19	23	—	5	28	502	50	—	4	—	12500	—	—	—	—	—	—	—	4	4	—	—	—	—	19
20	—	—	—	—	50	10	—	3	—	1800	—	—	—	—	—	—	—	3	3	—	—	—	—	20
21	—	—	—	—	20	10	—	1	—	1000	—	—	—	—	1	4000	—	1	1	—	—	—	—	21
	678	91	91	860	10492	985	18	138	—	118700	—	—	12	15700	32	27760	—	141	158	—	1	10	3	

№№ аулов по порядку	№ общины, къ которой принадлежитъ аулъ	НАЗВАНІЕ Хозяйственнаго аула по аксакалу	Урочища, при которомъ находится зимовка аула	Родоначальника	ВОДОПОЛЬЗОВАНІЕ Видъ и названіе источника при кстау	Качество воды	Сколько времени источникъ не изсякаетъ	НАСЕЛЕНІЕ Число наличн. хозяйствъ	Въ томъ числѣ посторонн.	Сверхъ того отсутствующихъ	Число хозяйствъ: Кочующихъ	Некочующихъ	Число хозяйствъ, имѣющихъ земляныя жилыя постройки	МУЖЧИНЪ: Всего	Въ томъ числѣ въ рабоч. возрастѣ	№№ аулов по порядку
		1	2	3	4	5	6	7	8	9	10	11	12	13	14	
		ТАСЪ-ТЮБИНСКАЯ ВОЛОСТЬ														
		Административный аулъ № 12.														
1	89	Мустапакулъ Сабурали	Бурбекъ-Тебесе	Баимбетъ	Ар. Копалъ	Прѣсн.	Круглый годъ	32	—	—	4	28	32	99	49	1
2	»	Ахметъ Бердыбай . .	Чили-Тюбе	Мирзамбетъ	Кл. Кокъ-узекъ	»	»	25	—	—	5	20	25	92	42	2
3	»	Умышъ Манкентбай	Куръ-Узекъ	»	Кл. Чалчикъ-бастау	»	»	10	—	—	—	10	10	45	24	3
4	»	Исмаилъ Баянъ . . .	Бурабай-Бастау	»	Кл. Кокъ-узекъ	»	»	10	—	—	2	8	10	29	16	4
5	»	Абіиръ Ботамбай . .	Айгумысъ-Узень	Утегулъ	Ар. Айгумысъ	»	»	20	—	—	—	20	20	60	32	5
6	»	Таймамбетъ Чокпаръ .	Кокъ-Узекъ	»	Кл. Акъ-бастау	»	»	25	—	1	—	25	25	73	42	6
7	»	Кулумбекъ Мекебай . .	Байчухуръ	»	Колодцы	»	6 мѣсяцевъ	17	—	—	5	12	17	55	29	7
								139	—	1	16	123	139	453	234	
		Всего по Тасъ-Тюбинской волости . .						1817	—	23	424	1393	1763	6354	3226	
		УЧЪ-КУРГАНСКАЯ ВОЛОСТЬ														
		Административный аулъ № 1.														
1	115	Базарбай Джанкозы . .	Май-тюбе	Бергемыкъ	Майтюбе-бул.	Прѣсн.	Круглый годъ	8	—	1	—	8	2	23	13	1
2	112	Мамай Бостанъ . . .	Джиде-арыкъ	Маматбай	Ар. Джангизъ-Джиде	»	Зимой не бываетъ	9	—	—	—	9	2	18	9	2
3	»	Нарыкулъ Кадырали .	»	»	Ар. Джиде	»	»	6	—	—	—	6	1	22	9	3
4	»	Отунчи Мусурманкулъ	Орта-арыкъ	Бергемыкъ	Ар. Орта / Колодецъ	»	Круглый годъ	15	—	—	5	10	3	43	21	4
5	118	Джунусъ Алике . . .	Кчи-Капка-Джаильма	Ажибекъ.		»	Зимой не бываетъ	8	—	1	1	7	2	20	9	5
6	115	Тосмамбетъ Тайлякъ .	Гау-арыкъ	Бергемыкъ	Ар. Гау	»	»	14	—	—	1	13	1	32	16	6
7	112	Умбетъ-али Бектемышъ	Джиде-арыкъ	Маматбай	Ар. Джиде	»	»	12	2	—	1	11	5	31	20	7
8	»	Тюрякулъ Майменке .	Орта-арыкъ	Кулекъ	Ар. Орта	»	»	23	—	—	5	18	6	55	26	8
9	115	Тынали Мирзатай .	Гау-арыкъ	Бергемыкъ	Ар. Гау / Колодецъ	»	Круглый годъ	17	—	—	5	12	—	46	17	9
10	110	Байбосунъ Алтай . . .	Кара-тюбе	Мандалакъ	Камысты-бул.	»	»	36	—	4	—	36	7	111	56	10
11	»	Акдаулетъ Досполъ . .	Мауке-Аралъ	Тама	Р. Таласъ	»	»	11	—	—	—	11	10	32	13	11
12	»	Таштамбекъ Бейболатъ	Кущи-арыкъ	Кущи	Ар. Кущи / Р. Таласъ	»	Зимой не бываетъ / Круглый годъ	12	—	—	—	12	8	38	24	12
13	»	Джумашбекъ Эшкой	Мондалакъ-арыкъ	Маматбай	Ар. Мандалакъ	»	»	8	—	—	—	8	1	22	7	13
								179	2	6	18	161	48	493	240	
		Административный аулъ № 2.														
1	206	Назекъ Токтаматъ . .	Джаильганъ	Баласару	Ар. Баласаку	Прѣсн.	Зимой не бываетъ	24	—	—	6	18	7	64	26	1
2	113	Сіоркулъ Байкабылъ	Сакау-Сарой	Сакау	Ар. Сазъ	»	»	22	—	—	1	21	9	75	32	2
3	206	Рысали Байтерекъ . .	Джаильганъ	Баласару	Ар. Баласаку	»	»	23	—	—	6	17	4	76	39	3
4	213	Байбекъ Мамбетъ . . .	Алмалы	Кичке	Р. Алмалы	»	Круглый годъ	10	—	3	—	10	4	32	20	4
5	206	Маркашъ Тлембай . .	Кумъ-тюбе	Баласару	Ар. Баласаку	»	Зимой не бываетъ	11	—	—	3	8	—	29	16	5
6	»	Султанъ Чабалъ . .	Джаильганъ	»	»	»	»	15	—	—	5	10	2	48	22	6
7	»	Рыспекъ Турды . . .	Кумъ-тюбе	»	Ар. Кумъ-тюбе	»	»	20	—	—	6	14	1	64	25	7
8	113	Калыдай Тезекбай . .	Сакау-Сарой	Сакау	Ар Сазъ	»	»	13	—	1	1	12	1	38	26	8
								138	—	4	28	110	28	426	206	
		Административный аулъ № 3.														
1	116	Тынали Арыстомбай .	Кокъ-Тюбе	Байзу	Колодецъ	Прѣсн.	Круглый годъ	21	—	3	—	21	5	66	29	1
2	»	Турдали Куатъ . . .	Кумалышъ	»	»	»	»	38	—	—	15	23	3	120	59	2

Тасъ-Тюбинск. вол., адм. аулъ № 12; Учъ-Курганск. вол., адм. аул. №№ 1, 2 и 3

№ № ауловъ по порядку	НАСЕЛЕНІЕ: женщинъ: Всего	женщинъ: Въ томъ числѣ въ рабоч. возрастѣ	Всего лицъ обоего пола	ЗЕМЛЕПОЛЬЗОВАНІЕ: десятинъ своихъ: Люцерны	посѣва: Поливного	посѣва: Неполивного	покоса: Поливного	покоса: Неполивного	Число хозяйствъ арендующихъ: Пашню	Число хозяйствъ арендующихъ: Покось	арендов. десятинъ: пашни: Поливной	пашни: Неполивной	покоса: Поливного	покоса: Неполивного	Число сѣющихъ хозяйствъ	ими засѣяно десятинъ: Поливной	ими засѣяно десятинъ: Неполивной	ими засѣяно десятинъ: Всего	ЖИВОТНОВОДСТВО: лошадей: Взрослыхъ	лошадей: До 2-хъ лѣтъ	лошадей: До 1 года	лошадей: Всего	рогатаго скота: Взрослыхъ	рогатаго скота: До 2-хъ лѣтъ	рогатаго скота: До 1 года	рогатаго скота: Всего	№ № ауловъ по порядку
	15	16	17	18	19	20	21	22	23	24	25	26	27	28	29	30	31	32	33	34	35	36	37	38	39	40	
1	88	48	187	44,35	190,48	—	—	45,98	—	—	—	—	—	—	31	190,48	—	190,48	103	16	26	145	114	23	54	191	1
2	85	42	177	5,49	158,01	—	—	61,15	—	—	—	—	—	—	23	158,01	—	158,01	98	13	30	141	137	34	67	238	2
3	34	18	79	2,86	60,21	—	—	25,75	—	—	—	—	—	—	10	60,21	—	60,21	18	—	2	20	29	2	12	43	3
4	28	12	57	5,26	71,84	—	—	23,68	—	—	—	—	—	—	10	71,84	—	71,84	23	—	6	29	31	—	14	45	4
5	59	29	119	8,83	154,56	—	—	36,78	—	—	—	—	—	—	20	154,56	—	154,56	44	1	8	53	54	12	22	88	5
6	48	32	121	7,82	156,54	—	—	45,65	—	—	—	—	—	—	25	156,54	—	156,54	32	—	6	38	72	13	28	113	6
7	42	17	97	4,29	112,17	—	—	33,79	—	—	—	—	—	—	17	112,17	—	112,17	59	14	12	85	53	10	15	78	7
	384	198	837	78,90	903,81	—	—	272,18	—	—	—	—	—	—	136	903,81	—	903,81	377	44	90	511	490	94	212	796	
	5431	2733	11785	598,27	11095,70	20,25	—	3609,89	—	—	—	—	—	—	1784	11095,70	20,25	11115,95	6689	1072	1495	9256	5468	891	2264	8623	
1	17	10	40	2,26	21,29	—	—	1,61	—	—	—	—	—	—	7	21,29	—	21,29	7	2	1	10	2	1	2	5	1
2	17	12	35	2,11	19,73	—	—	1,15	—	—	—	—	—	—	6	19,73	—	19,73	7	—	—	7	6	—	4	10	2
3	13	8	35	3,98	12,54	—	—	—	—	—	—	—	—	—	5	12,54	—	12,54	10	—	—	10	1	—	1	2	3
4	43	23	86	6,95	45,89	—	—	0,69	—	—	—	—	—	—	11	45,89	—	45,89	47	8	22	77	23	9	15	47	4
5	19	11	39	2,33	20,85	—	—	—	—	—	—	—	—	—	5	20,85	—	20,85	8	—	—	8	10	—	8	18	5
6	29	19	61	2,37	39,51	—	1,40	2,53	—	—	—	—	—	—	11	39,51	—	39,51	18	—	1	19	8	1	6	15	6
7	30	16	61	9,70	22,35	1,71	0,35	—	—	—	—	—	—	—	9	22,35	1,71	24,06	23	3	3	29	17	9	13	39	7
8	55	27	110	7,26	51,43	—	1,23	1,15	—	—	—	—	—	—	17	51,43	—	51,43	36	4	9	49	24	1	11	36	8
9	33	18	79	6,09	43,93	—	5,35	—	—	—	—	—	—	—	10	43,93	—	43,93	33	6	6	45	25	1	13	39	9
10	75	43	186	25,67	165,58	—	11,23	23,90	—	—	—	—	—	—	35	165,58	—	165,58	44	—	5	49	49	13	38	100	10
11	17	9	49	0,15	—	—	14,04	25,29	—	—	—	—	—	—	—	—	—	—	10	—	—	10	10	—	9	19	11
12	24	16	62	5,26	44,44	—	3,33	1,61	—	—	—	—	—	—	12	44,44	—	44,44	14	2	1	17	13	2	6	21	12
13	11	6	33	2,40	11,54	—	—	1,38	—	—	—	—	—	—	6	11,54	—	11,54	12	—	1	13	5	—	5	10	13
	383	218	876	76,53	499,08	1,71	36,93	59,31	—	—	—	—	—	—	134	499,08	1,71	500,79	269	25	49	343	193	37	131	361	
1	59	27	123	13,07	34,80	35,90	0,73	1,92	—	—	—	—	—	—	23	34,80	35,90	70,70	54	9	18	81	42	3	22	67	1
2	34	21	109	16,24	34,34	1,71	3,33	—	7	—	—	11,10	—	—	19	34,34	12,81	47,15	49	4	16	69	31	3	18	52	2
3	59	28	135	7,48	27,09	26,62	1,19	—	—	—	—	—	—	—	21	27,09	26,62	53,71	40	7	14	61	23	5	11	39	3
4	21	11	53	2,35	6,00	13,72	—	0,85	—	—	—	—	—	—	4	6,00	13,72	19,72	10	1	1	12	8	—	7	15	4
5	27	19	56	3,73	14,91	10,26	0,18	3,19	—	—	—	—	—	—	6	14,91	10,26	25,17	17	—	7	24	6	—	2	8	5
6	36	22	84	5,93	10,83	15,80	—	—	—	—	—	—	—	—	11	10,83	15,80	26,63	44	7	14	65	22	4	16	42	6
7	58	29	122	6,41	18,43	23,49	2,02	0,64	—	—	—	—	—	—	17	18,43	23,49	41,92	36	7	11	54	8	1	7	16	7
8	26	15	64	5,04	11,77	4,27	0,35	—	—	—	—	—	—	—	7	11,77	4,27	16,04	9	—	2	11	13	1	10	24	8
	320	172	746	60,25	158,17	131,77	7,80	6,60	7	—	—	11,10	—	—	108	158,17	142,87	301,04	259	35	83	377	153	17	93	263	
1	57	23	123	5,79	48,15	—	—	1,38	—	—	—	—	—	—	18	48,15	—	48,15	34	—	9	43	23	5	11	39	1
2	100	52	220	31,69	120,55	—	0,88	6,90	—	—	—	—	—	—	31	120,55	—	120,55	87	15	22	124	44	3	27	74	2

Тасъ-Тюбинск. вол., адм. аулъ № 12; Учъ-Курганск. вол., адм. аул. №№ 1, 2 и 3.

№ ауловъ по порядку	ЖИВОТНОВОДСТВО							СБОРЪ СѢНА И ЛЮЦЕРНЫ						ИНВЕНТАРЬ				Промыслы		№ ауловъ по порядку
	ВЕРБЛЮДОВЪ				Всего овецъ	Всего козъ	Всего ословъ	Число хозяйствъ, косившихъ сѣно	ИМИ СОБРАНО СНОПОВЪ				Покупка сѣна		Число хозяйствъ, сѣявшихъ люцерну	Собрано снопов ея	Куплено снопов ея	Число хозяйствъ съ инвентаремъ	Количество			Число хозяйствъ		
	Взрослыхъ	До 2-хъ лѣтъ	До 1 года	Всего					На своемъ покосѣ		На аренд. покосѣ		Число покупавшихъ хозяйствъ	Куплено снопов					Сохъ	Плуговъ	Боронъ	Вообще занимающихся промыслами	Въ томъ числѣ отпускающихъ батраковъ	
	41	42	43	44	45	46	47	48	49	50	51	52	53	54	55	56	57	58	59	60	61	62	63	
1	12	—	1	13	675	50	2	17	—	20000	—	—	—	—	32	59000	—	30	32	—	—	3	1	1
2	11	2	2	15	400	36	2	23	—	26600	—	—	1	6000	10	7300	3000	21	21	1	1	3	—	2
3	—	—	—	—	50	91	—	10	—	11200	—	—	—	—	7	3800	—	10	10	—	—	2	1	3
4	—	—	—	—	80	—	—	10	—	10300	—	—	—	—	10	7000	—	10	10	—	—	2	1	4
5	2	—	—	2	283	137	—	20	—	16000	—	—	—	—	18	11740	—	20	20	—	—	3	1	5
6	2	—	—	2	133	92	—	24	—	19600	—	—	4	2300	22	10400	1000	23	24	—	—	1	1	6
7	11	2	2	15	395	151	—	17	—	14700	—	—	—	—	12	5700	—	15	16	—	—	1	—	7
	38	4	5	47	2016	557	4	121	—	118400	—	—	5	8300	111	104940	4000	129	133	1	1	15	5	
	2639	233	323	3195	57466	8665	83	1711	—	1570300	—	—	150	163500	1141	827520	14300	1712	1826	11	11	158	94	
1	—	—	—	—	—	—	—	3	—	700	—	—	—	—	5	3000	—	6	4	1	1	3	2	1
2	1	—	—	1	20	56	—	1	—	500	—	—	—	—	7	2800	—	2	2	—	2	2	1	2
3	—	—	—	—	20	5	—	—	—	—	—	—	—	—	6	5300	—	2	2	—	2	—	—	3
4	5	—	—	5	309	33	—	2	—	300	—	—	—	—	12	9250	—	13	8	5	2	3	—	4
5	1	—	—	1	30	8	—	—	—	—	—	—	2	600	4	3100	—	7	7	—	—	3	—	5
6	1	—	—	1	116	22	—	7	800	1100	—	—	1	500	9	3150	—	11	8	3	1	2	—	6
7	—	—	—	—	51	16	—	2	200	—	—	—	—	—	12	12900	—	7	6	1	1	3	3	7
8	5	—	—	5	155	42	—	4	700	500	—	—	1	300	19	9650	—	15	15	—	—	2	2	8
9	8	1	1	10	322	2	—	12	3050	—	—	—	—	—	12	8100	400	11	10	1	1	2	1	9
10	—	—	—	—	55	50	—	29	6400	10400	—	—	2	600	33	34140	—	9	7	3	10	2	2	10
11	—	—	—	—	—	—	—	10	8000	11000	—	—	—	—	2	200	—	—	—	—	—	8	6	11
12	—	—	—	—	4	8	—	8	1900	700	—	—	—	—	11	7000	—	5	5	—	—	3	2	12
13	—	—	—	—	10	41	—	2	—	600	—	—	—	—	7	3200	—	5	5	—	—	2	2	13
	21	1	1	23	1092	283	—	80	21050	25800	—	—	6	2000	139	101790	400	93	79	14	20	35	21	
1	7	—	1	8	518	83	3	6	400	900	—	—	1	200	23	20000	—	20	19	1	2	3	2	1
2	1	—	—	1	141	20	—	6	1900	—	—	—	1	200	19	21600	—	11	9	2	11	8	5	2
3	5	2	—	7	330	93	—	4	650	—	—	—	3	1000	16	11450	—	14	14	1	13	10	8	3
4	—	—	—	—	—	10	—	2	—	400	—	—	1	200	8	3600	300	9	9	—	—	4	4	4
5	4	—	1	5	412	64	—	3	100	1500	—	—	1	400	6	5700	350	6	7	—	1	2	1	5
6	6	—	—	6	126	44	—	—	—	—	—	—	3	700	14	9080	—	13	12	1	3	2	1	6
7	8	—	—	8	332	69	—	5	1100	300	—	—	3	700	14	9800	200	18	19	—	—	5	1	7
8	—	—	—	—	39	42	—	2	200	—	—	—	1	100	12	6700	—	10	10	—	—	7	5	8
	31	2	2	35	1898	425	3	28	4350	3100	—	—	14	3500	112	87930	850	101	99	5	30	41	27	
1	1	—	—	1	72	14	—	2	—	600	—	—	—	—	13	7700	—	13	12	2	—	3	2	1
2	17	—	—	17	843	31	1	5	500	3000	—	—	2	400	34	42150	—	24	16	9	10	9	6	2

№ ауловъ по порядку	№ общины, къ которой принадлежитъ аулъ	НАЗВАНІЕ: Хозяйственнаго аула по аксакалу (1)	Урочища, при которомъ находится зимовка аула (2)	Родоначальника (3)	ВОДОПОЛЬЗОВАНІЕ: Видъ и названіе источника при кстау (4)	Качество воды (5)	Сколько времени источникъ не изсякаетъ (6)	НАСЕЛЕНІЕ: Число наличн. хозяйствъ (7)	Въ томъ числѣ посторонн. (8)	Сверхъ того отсутствующихъ (9)	Число хозяйствъ: Кочующихъ (10)	Некочующихъ (11)	Число хозяйствъ имѣющихъ земляныя постройки (12)	Мужчинъ: Всего (13)	Въ томъ числѣ въ рабоч. возрастѣ (14)	№ ауловъ по порядку
		УЧЪ-КУРГАНСКАЯ ВОЛОСТЬ														
		Административный аулъ № 3.														
3	116	Сулейманъ Баялы . .	Акъ-арыкъ	Байзу	Ар. Анъ / Колодецъ	Прѣсн. Солонов.	Зимой не бываетъ / Круглый годъ	12	—	—	1	11	3	27	14	3
4	»	Нурджанъ Нурбай .	Кокъ-тюбе-мечеть	»	»	Прѣсн.	»	23	—	—	1	22	1	56	29	4
5	»	Джунусъ Джанадыль	Торткуль	»	Ар. Байзу / Колодецъ	»	Зимой не бываетъ / Круглый годъ	12	—	1	5	7	3	43	16	5
								106	—	4	22	84	15	312	147	
		Административный аулъ № 4.														
1	111	Коджамжаръ Кулболды .	Чонъ-Кора, Тортъ-куль	Бауръ	Кл. Карасу	Прѣсн.	Круглый годъ	24	—	—	1	23	18	58	28	1
2	117	Токсамбай Эсенкулъ .	Байзу-арыкъ	Байзу	Ар. Байзу / Колодецъ	»	Зимой не бываетъ / Круглый годъ	22	—	—	1	21	7	63	33	2
3	114	Садыбай Сатубалды . .	Палванъ	Байсеитъ	Ар. Байзу	»	Зимой не бываетъ	28	1	—	6	22	8	85	42	3
4	»	Уразали Чингызбай . .	Акъ-ташъ	Джомартъ	»	»	»	20	—	—	5	15	3	78	32	4
5	»	Джунусъ Боэтъ . . .	Кунтумышъ	Ботабай	»	»	»	32	—	—	17	15	1	104	42	5
6	»	Тургумбай Эсенамаль .	Май-Тюбе	Джолболды	Кл. Карасу	»	Круглый годъ	12		6	—	12	3	34	14	6
7	»	Ботеке Куттуходжа . .	Акъ-Ташъ	Байзу	Ар. Байзу	»	Зимой не бываетъ	16	—	—	—	16	—	47	27	7
8	»	Иманкулъ Ніязали .	»	Тюите	Ар. Сазъ	»	»	25	—	—	4	21	—	63	35	8
								179	1	6	34	145	40	532	253	
		Административный аулъ № 5.														
1	194	Карбозъ Назаръ . . .	Сары-булакъ	Маматбай	Сары-бул.	Прѣсн.	Круглый годъ	43	—	7	22	21	2	126	56	1
2	»	Аманъ-Али Токтакозъ .	Ачи	Эрагулъ	Боръ-тюбе-бул.	»	»	5	—	—	1	4	—	15	7	2
3	193	Тлеуберды Нуръ . . .	Ныльды	Куватбекъ	Р. Ныльды	»	»	27	—	—	11	16	—	88	43	3
4	195	Дауэтали Байторы . .	Чонъ-арыкъ	Мандалакъ	Ар. Чонъ	»	Зимой не бываетъ	15	—	—	11	4	—	42	19	4
5	»	Корчи Кочкаръ . .	Ташъ-Тюбе	»	Р. Ныльды	»	Круглый годъ	18	—	5	15	3	—	70	28	5
6	»	Мурсали Калеке . . .	Чонъ-Ташъ	»	Чонъ-ташъ-бул	»	Зимой не бываетъ	5	—	—	5	—	—	12	5	6
7	»	Сатубалды Айткулы .	Чонъ-арыкъ	»	Ар. Чонъ	»	»	14	—	—	6	8	—	41	20	7
8	193	Садыбай Суранъ . . .	Ныльды	Борке	Ар. Тымбасъ	»	»	23	—	—	19	4	19	80	36	8
9	»	Сарджонъ Джамансартъ	»	»	Ар. Тымбасъ и Чонъ / Р. Ныльды	»	Зимой не бываетъ / Круглый годъ	17	—	—	11	6	6	52	26	9
								167	—	12	101	66	27	526	240	
		Административный аулъ № 6.														
1	211	Маткеримъ Сопы . . .	Кара-Арча	Чалаказакъ	Р. Кара-арча	Прѣсн.	Круглый годъ	65	—	—	1	64	54	160	88	1
2	210	Амамбай Чорыкъ . . .	Согутъ	Бауръ	Р. Согутъ	»	»	26	—	—	7	19	—	71	45	2
3	212	Карымчакъ Алимбекъ .	Кара-Арча	Кущи	Ар. Кущи	»	Зимой не бываетъ	27	1	5	7	20	1	95	46	3
4	118	Байсерке Сырнайче . .	Кчи-Капка-Джеильма	Альчкенъ	Ар. Кыдырали	»	»	44	—	6	7	37	13	123	66	4
5	»	Чойбекъ Ходжаназаръ .	»	»	»	»	»	32	—	—	5	27	10	80	45	5
6	»	Израиль Чимырбай . .	»	»	»	»	»	10	—	1	5	5	4	26	10	6
7	119	Умбетали Наркозы . .	Джолъ-Колатъ	Босмоинъ	Ар. Ногай	»	Круглый годъ	10	—	2	—	10	7	37	20	7
								214	1	14	32	182	89	592	320	
		Административный аулъ № 7.														
1	209	Уркунчи Табулды . .	Кыркъ-Казыкъ	Чаткау	Ар. Кыркъ-Казыкъ	Прѣсн.	Зимой не бываетъ	11	1	—	6	5	2	31	17	1
2	»	Муса Чиргейли . . .	Ташъ-арыкъ	Атакозы	Ар. Ташъ / Р. Каинды	»	» / Круглый годъ	24	1	—	7	17	2	61	28	2

№№ ауловъ по порядку	НАСЕЛЕНІЕ			ЗЕМЛЕПОЛЬЗОВАНІЕ										ЖИВОТНОВОДСТВО								№№ ауловъ по порядку
	Женщинъ		Всего лицъ обоего пола	Десятинъ своихъ					Число хозяйствъ арендующихъ		Арендов. десятинъ			Число сѣющихъ хозяйствъ	Ими засѣяно десятинъ			Лошадей				Рогатаго скота				
					Посѣва		Покоса				Пашни		Покоса													
	Всего	Въ томъ числѣ въ рабоч. возрастѣ		Люцерны	Полив-ного	Неполив-ного	Полив-ного	Неполив-ного	Пашню	Покосъ	Полив-ной	Неполив-ной	Полив-ного		Полив-ной	Неполив-ной	Всего	Взрос-лыхъ	До 2-хъ лѣтъ	До 1 года	Всего	Взрос-лыхъ	До 2-хъ лѣтъ	До 1 года	Всего	
15	16	17	18	19	20	21	22	23	24	25	26	27	28	29	30	31	32	33	34	35	36	37	38	39	40	
3	24	13	51	2,59	32,86	—	—	8,50	—	—	—	—	—	—	9	32,86	—	32,86	19	3	3	25	14	3	13	30	3
4	51	28	107	4,66	58,64	—	—	14,48	—	—	—	—	—	—	20	58,64	—	58,64	41	7	14	62	28	7	17	52	4
5	23	12	66	6,51	56,83	—	—	0,46	—	—	—	—	—	—	12	56,83	—	56,83	27	—	9	36	32	6	17	55	5
	255	128	567	51,24	317,03	—	0,88	31,72	—	—	—	—	—	—	90	317,03	—	317,03	208	25	57	290	141	24	85	250	
1	48	23	106	10,15	87,39	—	3,51	17,01	—	—	—	—	—	—	20	87,39	—	87,39	34	4	8	46	28	1	9	38	1
2	50	27	113	11,73	32,60	—	—	—	—	—	—	—	—	—	14	32,60	—	32,60	25	4	5	34	20	2	16	38	2
3	79	39	164	11,53	97,60	—	0,70	2,34	—	—	—	—	—	—	25	97,60	—	97,60	76	8	27	111	42	9	25	76	3
4	61	29	139	6,47	82,63	—	0,53	2,30	—	—	—	—	—	—	20	82,63	—	82,63	87	11	27	125	41	16	25	82	4
5	85	43	189	16,47	69,99	—	1,40	2,53	—	—	—	—	—	—	28	69,99	—	69,99	84	3	24	111	37	3	27	67	5
6	19	15	53	3,61	54,10	—	0,35	—	—	—	—	—	—	—	11	54,10	—	54,10	15	2	4	21	7	1	7	15	6
7	38	18	85	3,46	48,90	—	1,23	—	2	—	4,89	—	—	—	15	53,79	—	53,79	15	3	2	20	6	—	5	11	7
8	53	30	116	5,90	87,87	—	1,05	1,15	1	—	2,52	—	—	—	24	90,39	—	90,39	30	3	3	36	17	5	13	35	8
	433	224	965	69,32	561,08	—	8,77	25,33	3	—	7,41	—	—	—	157	568,49	—	568,49	366	38	100	504	198	37	127	362	
1	111	56	237	11,34	49,62	74,49	16,24	11,82	—	—	—	—	—	—	29	49,62	74,49	124,11	99	7	37	143	57	7	29	93	1
2	8	6	23	—	11,28	5,13	1,83	3,19	—	—	—	—	—	—	3	11,28	5,13	16,41	7	1	2	10	4	—	3	7	2
3	73	40	161	3,29	68,39	35,49	10,83	15,53	—	—	—	—	—	—	24	68,39	35,49	103,88	86	11	31	128	71	13	39	123	3
4	47	23	89	1,50	45,06	13,68	17,80	—	—	—	—	—	—	—	15	45,06	13,68	58,74	33	—	10	43	32	10	17	59	4
5	44	21	114	2,35	40,26	34,23	13,58	3,40	—	—	—	—	—	—	18	40,26	34,23	74,49	27	4	4	35	22	3	16	41	5
6	7	5	19	1,11	11,13	9,42	3,67	2,55	—	—	—	—	—	—	5	11,13	9,42	20,55	15	4	7	26	10	6	7	23	6
7	43	17	84	0,07	34,50	13,67	9,90	—	—	—	—	—	—	—	13	34,50	13,67	48,17	10	1	4	15	6	—	3	9	7
8	58	30	138	1,70	61,17	26,05	26,79	—	—	—	—	—	—	—	23	61,17	26,05	87,22	47	14	18	79	45	14	24	83	8
9	62	23	114	2,29	63,12	20,54	18,28	—	—	—	—	—	—	—	15	63,12	20,54	83,66	66	15	23	104	31	10	17	58	9
	453	221	979	23,65	384,53	232,70	118,92	36,49	—	—	—	—	—	—	145	384,53	232,70	617,23	390	57	136	583	278	63	155	496	
1	140	67	300	20,78	79,88	64,01	0,83	0,96	—	—	—	—	—	—	52	79,88	64,01	143,89	72	1	8	81	112	11	57	180	1
2	58	34	129	4,16	44,69	16,64	4,13	11,70	—	—	—	—	—	—	19	44,69	16,64	61,33	109	13	33	155	32	9	20	61	2
3	64	29	159	5,10	39,39	44,05	7,71	5,11	—	—	—	—	—	—	25	39,39	44,05	83,44	62	14	22	98	40	6	23	69	3
4	103	50	226	13,46	86,09	4,27	2,19	4,60	—	—	—	—	—	—	29	86,09	4,27	90,36	74	9	15	98	54	10	22	86	4
5	63	33	143	9,85	109,09	1,71	—	2,99	—	—	—	—	—	—	29	109,09	1,71	110,80	48	6	8	62	43	14	28	85	5
6	29	16	55	5,86	25,50	2,57	—	0,23	—	—	—	—	—	—	5	25,50	2,57	28,07	54	9	24	87	34	6	15	55	6
7	25	15	62	2,86	30,15	—	—	5,52	—	—	—	—	—	—	6	30,15	—	30,15	6	—	—	6	3	—	3	6	7
	482	244	1074	62,07	414,79	133,25	14,86	31,11	—	—	—	—	—	—	165	414,79	133,25	548,04	425	52	110	587	318	56	168	542	
1	35	14	66	5,75	37,30	27,39	4,50	5,64	—	—	—	—	—	—	11	37,30	27,39	64,69	41	5	13	59	18	7	13	38	1
2	51	22	112	5,56	59,11	38,49	4,59	—	—	—	—	—	—	—	24	59,11	38,49	97,60	93	29	54	176	34	2	13	49	2

№ аудовъ по порядку	ЖИВОТНОВОДСТВО							СБОРЪ СѢНА И ЛЮЦЕРНЫ					ИНВЕНТАРЬ				Промыслы		№ аудовъ по порядку
	ВЕРБЛЮДОВЪ				Всего овецъ	Всего козъ	Всего ословъ	Число хозяйствъ, косившихъ сѣно	ИМИ СОБРАНО СНОПОВЪ				Покупка сѣна		Число хозяйствъ, сѣявшихъ люцерну	Собрано снноповъ ея	Куплено сноповъ ея	Число хозяйствъ съ инвентаремъ	Количество			Число хозяйствъ	
	Взрослыхъ	До 2-хъ лѣтъ	До 1 года	Всего					На своемъ покосѣ		На аренд. покосѣ		Число покупавшихъ хозяйствъ	Куплено сноповъ					Сохъ	Плуговъ	Боронъ	Вообще занимающихся промыслами	Въ томъ числѣ отпускающихъ батрак.	
	41	42	43	44	45	46	47	48	Поливнымъ 49	Неполивнымъ 50	Поливнымъ 51	Неполивнымъ 52	53	54	55	56	57	58	59	60	61	62	63	
3	—	—	—	—	—	—	—	9	—	3700	—	—	3	600	6	3450	—	7	7	—	—	2	2	3
4	2	—	—	2	70	2	—	12	—	6300	—	—	2	800	11	6200	1000	15	13	2	13	3	—	4
5	8	—	2	10	205	62	—	1	—	200	—	—	3	1450	10	8650	300	11	6	5	11	2	—	5
	28	—	2	30	1190	109	1	29	500	13800	—	—	10	3250	74	68150	1300	70	54	18	34	19	10	
1	1	—	—	1	111	65	—	17	2000	7400	—	—	1	200	21	13500	—	14	11	3	4	3	1	1
2	1	—	—	1	35	10	—	—	—	—	—	—	2	900	20	15600	400	11	9	2	2	9	8	2
3	12	1	2	15	255	7	—	4	400	1020	—	—	1	600	21	15330	400	21	15	6	4	4	2	3
4	22	3	1	26	525	140	—	4	300	1000	—	—	4	1500	19	8600	600	20	18	2	—	2	—	4
5	15	—	—	15	738	118	—	8	800	1100	—	—	3	900	27	21900	1150	29	21	10	14	1	—	5
6	—	—	—	—	—	—	—	1	200	—	—	—	1	300	11	4800	—	4	3	1	4	2	1	6
7	—	—	—	—	—	—	—	4	700	—	—	—	—	—	10	4600	—	11	9	—	9	2	—	7
8	8	—	—	8	190	66	—	6	600	500	—	—	1	150	14	7860	1500	11	8	2	9	4	1	8
	59	4	3	66	1854	406	—	44	5000	11020	—	—	13	4550	143	92190	4050	121	94	26	46	27	13	
1	12	—	1	13	681	306	—	36	8850	5550	—	—	3	800	35	17350	100	36	34	3	4	9	2	1
2	2	—	—	2	55	53	—	4	1000	1500	—	—	1	300	—	—	—	4	4	—	—	2	—	2
3	15	1	—	16	908	482	—	23	5900	7300	—	—	2	600	11	5040	—	23	22	1	—	1	—	3
4	10	1	1	12	346	230	1	14	9700	—	—	—	1	1000	4	2300	—	15	15	—	—	—	—	4
5	10	—	—	10	202	100	—	15	7400	1600	—	—	—	—	10	3600	—	16	16	—	1	—	—	5
6	8	—	2	10	184	54	—	5	2000	1200	—	—	—	—	4	1700	—	5	5	—	—	—	—	6
7	2	—	—	2	—	72	—	12	5400	—	—	—	—	—	1	100	—	6	6	—	6	4	1	7
8	11	—	—	11	314	218	—	22	14600	—	—	—	5	1100	6	2600	100	22	21	1	22	3	2	8
9	7	1	—	8	271	118	—	15	9960	—	—	—	1	200	6	3500	—	16	14	2	14	6	2	9
	77	3	4	84	2961	1633	1	146	64810	17150	—	—	13	4000	77	36190	200	143	137	7	47	25	7	
1	5	—	—	5	204	81	—	4	450	450	—	—	—	—	64	31800	—	64	60	4	13	8	5	1
2	9	—	—	9	371	159	—	22	2250	5500	—	—	4	1700	19	6370	—	23	22	—	1	7	3	2
3	11	—	—	11	333	48	—	22	4200	2400	—	—	4	900	18	7800	300	26	26	—	22	9	3	3
4	22	1	2	25	390	42	—	10	1250	2000	—	—	6	2200	26	17900	2000	31	30	1	—	18	12	4
5	10	—	—	10	217	16	—	4	—	1300	—	—	5	1400	20	13100	1800	28	28	—	24	5	3	5
6	15	—	4	19	100	—	—	1	—	100	—	—	6	7000	5	7800	—	8	8	3	3	6	1	6
7	—	—	—	—	20	32	—	8	—	2400	—	—	—	—	5	3800	—	2	2	—	1	4	4	7
	72	1	6	79	1635	378	—	71	8150	14150	—	—	25	13200	157	88570	4100	182	176	8	64	57	31	
1	5	—	—	5	347	59	—	9	2450	2650	—	—	—	—	9	8800	—	11	11	—	—	—	—	1
2	9	—	1	10	617	98	—	11	2500	—	—	—	5	3650	18	8500	1000	22	21	—	20	2	2	2

№№ аулов по порядку	№ общины, къ которой принадлежитъ аулъ	НАЗВАНІЕ: Хозяйственнаго аула по аксакалу	Урочища, при которомъ находится зимовка аула	Родоначальника	ВОДОПОЛЬЗОВАНІЕ: Видъ и названіе источника при кстау	Качество воды	Сколько времени источникъ не изсякаетъ	НАСЕЛЕНІЕ: Число наличн. хозяйствъ	Въ томъ числѣ посторонніхъ	Сверхъ того отсутствующихъ	Число хозяйствъ: Кочующихъ	Некочующихъ	Число хозяйствъ, имѣющихъ земляныя жилища постройки	мужчинъ: Всего	Въ томъ числѣ рабочаго возраста	№№ аулов по порядку
		1	2	3	4	5	6	7	8	9	10	11	12	13	14	
		УЧЪ-КУРГАНСКАЯ ВОЛОСТЬ														
		Административный аулъ № 7.														
3	209	Ирали Туппе	Кыркъ-Казыкъ	Атакозы	Ар. Кыркъ-Казыкъ	Прѣсн.	Зимой не бываетъ	10	—	—	4	6	1	28	13	3
4	196	Курама Серкебай . . .	Каинды	»	Бокъ-саларъ-бул.	»	»	5	—	—	5	—	1	14	5	4
5	209	Кульчуманъ Куттуксеитъ	Каирма	Чаткау	Ар. Каирма	»	»	10	—	3	9	1	—	28	12	5
6	196	Баркы Кеньжетай . . .	Кунгей-арыкъ	Атакозы	Ар. Кунгой Косъ-пашатъ-бул.	»	Зимой не бываетъ Круглый годъ	9	—	—	4	5	1	25	12	6
7	209	Чакы Даулетали . . .	Чолакъ-арыкъ	»	Р. Каинды	»	»	5	—	—	2	3	—	15	6	7
8	197	Джуманали Аккозы . .	Гульдерекъ	Тайлякъ	»	»	»	17	—	—	9	8	—	44	26	8
9	196	Юсупали Сюмбай . .	Кунгей-арыкъ	Найза	Ар. Кунгей	»	Зимой не бываетъ	10	—	—	3	7	—	39	18	9
10	209	Чайдыльда Мирзали .	Чешъ-тюбе	Чаткау	Ар. Чолагъ	»	»	10	—	—	1	9	1	26	13	10
11	197	Сихомбай Алике . . .	Чили-тюбе	Тайлякъ	Р. Каинды	»	Круглый годъ	16	—	—	5	11	—	43	19	11
								127	2	3	55	72	8	354	169	
		Административный аулъ № 8.														
1	250	Аблесъ Батырбекъ . .	Ачи	Баракъ	Р. Нылды	Прѣсн.	Круглый годъ	27	—	—	9	18	1	89	49	1
2	249	Джундыбай Таялы . .	Когой	Чоботa	Р. Таласъ	»	»	16	—	2	9	7	—	52	26	2
3	»	Акмолда Сарымирза . .	Куланъ-сай	Чиркей	Ар. Тегермень и родникъ	»	»	24	1	1	8	16	—	86	32	3
4	»	Джиламанъ Байсанъ .	Чолакъ-арыкъ	Ажибекъ	Ар. Чолакъ	»	Зимой не бываетъ	9	1	—	2	7	—	33	18	4
5	»	Сююнтбекъ За	Котуръ	Какай	Родникъ	»	Круглый годъ	10	—	—	3	7	—	23	12	5
6	»	Эрмамбетъ Чильмамбетъ	Канарганъ-арыкъ	Маматбай	Р. Таласъ	»	»	16	—	—	5	11	1	44	22	6
7	250	Османъ Тлеукабылъ .	Нылды	Джолболды	Источники и р. Нылды	»	»	25	4	—	6	19	1	89	43	7
8	»	Мазырболь Бердыбекъ .	Ачи	Борке	Р. Нылды	»	»	20	—	—	15	5	—	73	37	8
								147	6	3	57	90	3	489	239	
		Административный аулъ № 9.														
1	208	Джумашъ Джіенбекъ .	Кампа	Акпай	Ар. Дунгелекъ	Прѣсн.	Зимой не бываетъ	21	—		4	17	2	53	21	1
2	»	Рысали Бердыбай . . .	Ташъ-арыкъ	»	Ар. Ташъ	»	»	22	1	—	12	10	3	60	31	2
3	»	Абраимъ Баястанъ . .	Джаръ-Кора	»	Ар. Дунгелекъ	»	»	19	—	2	2	17	2	53	26	3
4	»	Уразали Сарпекъ . . .	Сугутъ-сай	»	»	»	»	20	—	1	5	15	1	57	31	4
5	207	Турдали Нурали . .	Акджаръ	»	Ар. Долана	»	»	19	—	—	9	10	—	48	26	5
6	»	Тюечи Азыль	Катранкы	»	Катранкы-бул.	»	»	9	—	—	4	5	1	24	12	6
7	»	Наркулъ-Адыльбекъ . .	Акджаръ	»	Ар. Долана	»	»	24	4	—	7	17	1	70	36	7
								134	5	3	43	91	10	365	183	
		Всего по Учъ-Курганской волости . .						1391	17	55	390	1001	268	4089	1997	
		ЧОНГУРСКАЯ ВОЛОСТЬ														
		Административный аулъ № 1.														
1	292	Бейсебай Курманбай .	Кокъ-арыкъ	Эрке	Ар. Кокъ	Прѣсн	Зимой не бываетъ	126	—	—	94	32	13	477	232	1
		Административный аулъ № 2.														
1	292	Тугомбай Джамансартъ	Тайгулы-Сарай	Сатыбалды	Ар. Каска-тоганъ Колодецъ	Прѣсн.	Зимой не бываетъ Круглый годъ	34	—	2	28	6	4	135	65	1
2	»	Кыльджиръ Аю . . .	Куланъ-Кобы	»	Кл. Акъ-Кайнаръ Кл. Тарты	» Солонов.	»	12	—	—	3	9	2	45	24	2
3	291	Мелджигитъ Сарыкбай	Сарыбулакъ-Карабіе	Умыръ	Арыкъ безъ названія Р. Чонгуръ	Прѣсн.	Зимой не бываетъ Круглый годъ	133	—	5	112	21	13	639	281	3
								179	—	7	143	36	19	819	370	

№№ ауловъ по порядку	НАСЕЛЕНІЕ			ЗЕМЛЕПОЛЬЗОВАНІЕ										ЖИВОТНОВОДСТВО								№№ ауловъ по порядку
	Женщинъ		Всего лицъ обоего пола	Десятинъ своихъ					Число хозяйствъ арендующихъ		Арендов. десятинъ			Число сѣющихъ хозяйствъ	Ими засѣяно десятинъ			Лошадей				Рогатаго скота				
	Всего	Въ томъ числѣ въ рабоч. возрастѣ		Люцерны	Посѣва		Покоса		Пашню	Покосъ	Пашни		Покоса		Поливной	Неполивной	Всего	Взрослыхъ	До 2-хъ лѣтъ	До 1 года	Всего	Взрослыхъ	До 2-хъ лѣтъ	До 1 года	Всего	
					Поливного	Неполивного	Поливного	Неполивного			Поливной	Неполивной	Поливного	Неполивного												
	15	16	17	18	19	20	21	22	23	24	25	26	27	28	29	30	31	32	33	34	35	36	37	38	39	40	
3	19	11	47	1,10	19,50	16,26	3,30	—	—	—	—	—	—	—	9	19,50	16,26	35,76	18	4	9	31	11	—	6	17	3
4	13	6	27	1,18	12,89	6,84	0,55	—	—	—	—	—	—	—	5	12,89	6,84	19,73	19	6	10	35	11	2	5	18	4
5	36	17	64	5,16	33,94	21,40	8,06	—	—	—	—	—	—	—	10	33,94	21,40	55,34	58	3	25	86	27	3	11	41	5
6	21	12	46	1,34	13,50	13,68	3,67	—	—	—	—	—	—	—	8	13,50	13,68	27,18	12	1	2	15	3	—	2	5	6
7	15	8	30	1,44	8,25	7,70	0,37	—	—	—	—	—	—	—	5	8,25	7,70	15,95	16	3	7	26	9	1	4	14	7
8	44	25	88	1,54	33,23	58,92	2,02	15,74	—	—	—	—	—	—	17	33,23	58,92	92,15	137	12	74	223	67	9	25	101	8
9	19	13	58	1,57	21,00	14,53	—	4,68	—	—	—	—	—	—	10	21,00	14,53	35,53	8	—	—	8	11	2	6	19	9
10	23	12	49	2,88	20,19	10,25	1,47	6,39	—	—	—	—	—	—	7	20,19	10,25	30,44	24	2	9	35	22	3	9	34	10
11	35	14	78	1,70	24,67	15,37	0,37	10,64	—	—	—	—	—	—	13	24,67	15,37	40,04	20	4	5	29	27	9	16	52	11
	311	154	665	29,22	283,58	230,83	28,90	43,09	—	—	—	—	—	—	119	283,58	230,83	514,41	446	69	208	723	240	38	110	388	
1	76	34	165	4,05	107,53	—	30,64	6,59	—	—	—	—	—	—	27	107,53	—	107,53	54	3	17	74	58	7	30	95	1
2	31	11	83	2,09	57,88	—	11,38	0,85	—	—	—	—	—	—	15	57,88	—	57,88	40	6	17	63	29	2	12	43	2
3	52	32	138	11,31	46,14	—	18,07	—	—	—	—	—	—	—	17	46,14	—	46,14	58	14	20	92	27	9	22	58	3
4	17	10	50	0,26	34,80	—	5,87	—	—	—	—	—	—	—	8	34,80	—	34,80	11	2	—	13	7	—	5	12	4
5	23	11	46	0,59	15,00	—	2,94	—	—	—	—	—	—	—	9	15,00	—	15,00	13	1	9	23	6	2	3	11	5
6	45	23	89	5,36	48,13	—	8,81	0,64	—	—	—	—	—	—	13	48,13	—	48,13	20	5	2	27	27	4	22	53	6
7	68	34	157	1,47	60,79	—	18,72	5,32	—	—	—	—	—	—	15	60,79	—	60,79	53	8	15	76	49	11	28	88	7
8	70	28	143	4,38	77,10	—	15,96	6,60	—	—	—	—	—	—	18	77,10	—	77,10	51	7	18	76	33	7	17	57	8
	382	188	871	29,51	447,37	—	112,39	20,00	—	—	—	—	—	—	122	447,37	—	447,37	300	46	98	444	236	42	139	417	
1	35	23	88	2,35	40,76	9,41	2,13	—	—	—	—	—	—	—	20	40,76	9,41	50,17	27	4	7	38	20	—	16	36	1
2	50	22	110	3,63	45,00	14,65	2,65	0,43	—	—	—	—	—	—	21	45,00	14,65	59,65	46	6	23	75	38	4	16	58	2
3	39	18	92	2,78	30,89	10,79	0,37	7,55	—	—	—	—	—	—	19	30,89	10,79	41,68	30	1	7	38	20	5	16	41	3
4	45	27	102	2,68	36,00	11,50	—	3,40	—	—	—	—	—	—	20	36,00	11,50	47,50	33	1	17	51	15	2	8	25	4
5	46	21	94	5,82	40,00	20,07	0,37	4,57	—	—	—	—	—	—	18	40,00	40,07	60,07	68	15	25	108	32	5	15	52	5
6	26	12	50	0,42	13,04	3,84	1,65	3,83	—	—	—	—	—	—	7	13,04	3,84	16,88	15	—	5	20	11	2	4	17	6
7	49	29	119	3,07	41,06	23,05	—	8,09	—	—	—	—	—	—	20	41,06	23,05	64,11	39	—	11	50	8	1	6	15	7
	290	152	655	20,75	246,75	93,31	7,17	27,87	—	—	—	—	—	—	125	246,75	93,31	340,06	258	27	95	380	144	19	81	244	
	3309	1701	7398	422,54	3312,38	823,57	336,62	281,52	10	—	7,41	11,10	—	—	1165	3319,79	834,67	4154,46	2921	374	936	4231	1901	333	1089	3323	
1	385	193	862	36,09	286,54	—	—	271,57	—	—	—	—	—	—	117	286,54	—	286,54	492	79	158	729	298	82	191	571	1
1	111	52	246	23,47	87,10	16,27	—	34,04	—	—	—	—	—	—	34	87,10	16,27	103,37	203	44	80	327	69	16	47	321	1
2	26	13	71	5,24	26,79	5,63	—	23,62	—	—	—	—	—	—	12	26,79	5,63	32,42	103	23	45	171	17	3	12	32	2
3	498	251	1137	150,73	478,32	203,25	—	418,09	—	—	—	—	—	—	129	478,32	203,25	681,57	926	153	294	1373	514	113	253	880	3
	635	316	1454	134,44	592,21	225,15	—	475,75	—	—	—	—	—	—	175	592,21	225,15	817,36	1232	220	419	1871	600	132	312	1044	

№№ аулов по порядку	ЖИВОТНОВОДСТВО							СБОРЪ СѢНА					ИЛЮЦЕРНЫ				ИНВЕНТАРЬ				Промыслы		№№ аулов по порядку
	ВЕРБЛЮДОВЪ				Всего овецъ	Всего козъ	Всего ословъ	Число хозяйствъ, косившихъ сѣно	ИМИ СОБРАНО СНОПОВЪ				Покупка сѣна		Число хозяйствъ, сѣявшихъ люцерну	Собрано сноповъ ея	Куплено сноповъ ея	Число хозяйствъ съ инвентаремъ	Количество			Число хозяйствъ		
	Взрослыхъ	До 2-хъ лѣтъ	До 1 года	Всего					На своемъ покосѣ		На аренд. покосѣ		Число покупавшихъ хозяйствъ	Куплено сноповъ					Сохъ	Плуговъ	Боронъ	Вообще занимающихся промыслами	Въ томъ числѣ отпускающихъ батраковъ	
									Поливнымъ	Неполивнымъ	Поливнымъ	Неполивнымъ												
	41	42	43	44	45	46	47	48	49	50	51	52	53	54	55	56	57	58	59	60	61	62	63	
3	3	—	—	3	240	52	—	8	1800	—	—	—	2	1000	5	1700	—	8	8	—	8	2	—	3
4	4	—	—	4	85	35	—	1	300	—	—	—	1	200	4	1800	—	5	5	—	5	—	—	4
5	8	4	5	17	340	148	—	9	4400	—	—	—	1	500	10	7900	—	10	10	—	7	—	—	5
6	4	—	—	4	70	—	—	7	2000	—	—	—	—	—	7	2050	—	8	8	—	5	3	2	6
7	—	—	—	—	132	41	—	1	200	—	—	—	3	1700	4	2200	300	5	5	—	5	—	—	7
8	15	—	—	15	1455	67	—	14	1100	7400	—	—	2	2000	8	2350	—	17	17	—	—	2	1	8
9	—	—	—	—	44	20	—	10	—	2200	—	—	—	—	9	2400	—	10	10	—	—	3	1	9
10	2	—	—	2	132	73	—	7	800	3000	—	—	1	1000	10	4400	—	9	9	—	3	2	—	10
11	2	—	—	2	190	61	—	14	200	5000	—	—	—	—	8	2600	400	14	14	—	—	3	2	11
	52	4	6	62	3652	654	—	91	15750	20250	—	—	15	10050	92	44700	1700	119	118	—	53	17	8	
1	8	—	—	8	670	267	—	26	16700	3100	—	—	1	400	11	6200	200	20	20	—	1	8	5	1
2	9	—	1	10	392	147	—	14	6200	400	—	—	2	1200	6	3200	—	14	14	—	—	1	1	2
3	5	—	—	5	448	177	—	19	9850	—	—	—	2	1000	17	17300	—	13	12	1	9	8	2	3
4	—	—	—	—	20	85	—	5	3200	—	—	—	5	4300	1	400	—	4	1	3	4	4	—	4
5	2	—	—	2	151	20	—	4	1600	—	—	—	3	1300	2	900	—	2	2	—	—	6	2	5
6	6	—	1	7	219	104	—	9	4800	300	—	—	2	1000	11	8200	—	11	10	2	1	3	3	6
7	8	—	1	9	431	169	—	21	10200	2500	—	—	—	—	6	2250	—	20	20	—	1	10	6	7
8	14	—	1	15	664	115	—	20	8700	3100	—	—	1	200	12	6700	—	20	16	4	5	5	—	8
	52	—	4	56	2995	1084	—	118	61250	9400	—	—	16	9400	66	45150	200	104	95	10	21	45	19	
1	4	1	—	5	60	6	—	8	1160	—	—	—	3	600	14	3600	—	18	18	—	15	1	1	1
2	7	—	—	7	210	51	—	10	1450	200	—	—	6	2000	17	5550	400	20	20	—	10	—	—	2
3	4	—	—	4	211	9	1	16	200	3550	—	—	2	1100	13	4250	—	17	16	1	—	3	1	3
4	7	—	—	7	101	60	—	8	—	1600	—	—	—	—	16	4100	—	20	20	—	—	4	4	4
5	16	—	1	17	710	79	—	10	200	2150	—	—	4	1700	17	8900	300	15	15	—	—	2	—	5
6	4	—	—	4	166	18	—	9	900	1800	—	—	1	100	2	650	300	9	9	—	—	2	—	6
7	4	—	—	4	285	50	—	15	—	3800	—	—	—	—	18	4700	—	21	21	—	—	4	4	7
	46	1	1	48	1743	273	1	76	3910	13100	—	—	16	5500	97	31750	1000	120	119	1	25	16	10	
	438	16	29	483	19020	5245	6	683	184770	127770	—	—	128	55450	957	596420	13800	1053	971	89	340	282	146	
1	50	6	1	57	2514	364	—	125	—	127640	—	—	1	1000	85	44750	500	118	118	—	45	9	7	1
1	18	—	—	18	806	66	—	29	—	16000	—	—	—	—	34	29100	—	34	34	—	28	—	—	1
2	10	1	1	12	40	12	—	12	—	11100	—	—	—	—	10	6500	—	12	12	—	1	1	1	2
3	287	31	25	343	9397	502	—	131	—	196500	—	—	1	1000	130	131100	—	132	131	3	50	12	7	3
	315	32	26	373	10243	580	—	172	—	223600	—	—	1	1000	174	166700	—	178	177	3	79	13	8	

№№ аулов по порядку	№ общины, къ которой принадлежитъ аулъ	НАЗВАНІЕ: Хозяйственнаго аула по аксакалу	Урочища, при которомъ находится зимовка аула	Родоначальника	ВОДОПОЛЬЗОВАНІЕ: Видъ и названіе источника при кстау	Качество воды	Сколько времени источникъ не изсякаетъ	НАСЕЛЕНІЕ: Число наличн. хозяйствъ	Въ томъ числѣ посторонніхъ	Сверхъ того отсутствующихъ	Число хозяйствъ: Кочующихъ	Некочующихъ	Число хозяйствъ, имѣющихъ земляныя постройки	мужчинъ: Всего	Въ томъ числѣ въ рабоч. возрастѣ	№№ аулов по порядку
		1	2	3	4	5	6	7	8	9	10	11	12	13	14	
		ЧОНГУРСКАЯ ВОЛОСТЬ														
		Административный аулъ № 3.														
1	295	Турганъ Каскабай . .	Сихомъ-арыкъ	Туле	Ар.: Конъ, Акъ-Колка и Джайчибекъ	Прѣсн.	Зимой не бываетъ	161	2	—	93	68	10	675	330	1
2	»	Каракулъ Калешъ . .	Кара-Бастау	»	Кл. Кара-бастау и колодецъ	Тухлая Прѣсн.	Лѣтомъ не бываетъ Круглый годъ	29		1	26	3	2	131	63	2
								190	2	1	119	71	12	806	393	
		Административный аулъ № 4.														
1	293	Доненбай Джамбала . .	Кара-Гатты	Досъ	Р. Карагаты и ар. Куртыбай	Прѣсн.	Круглый годъ	110	—	4	75	35	19	515	264	1
2	»	Булыдекъ Даутбай . .	Кара-Бастау	»	Кл. Кара-бастау и колодецъ	»	Лѣтомъ не бываетъ Круглый годъ	15	—	—	11	4	1	66	28	2
								125	—	4	86	39	20	581	292	
		Административный аулъ № 5.														
1	291	Тугомбай Сартбай . .	Касна Джолъ и Чонгуръ	Умыръ	Ар. безъ названія и ключи	Прѣсн.	Зимой не бываетъ Круглый годъ	159	—	2	133	26	17	817	356	1
		Административный аулъ № 6.														
1	294	Машарыкъ Самбетъ . .	Кудель Тоганъ	Элюбай	Ар. Кудель-тоганъ и ключи	Прѣсн. Пр. и сол.	Круглый годъ	105	—	—	71	34	14	417	193	1
2	»	Зылкайнаръ Самай . .	Сары-Буланъ, Курганъ-Ташъ	Тюре	Ключи: Сары-бул., Курганъ-ташъ	Прѣсн.	»	12	—	4	9	3	2	65	29	2
3	»	Чакпакбай Темирханъ .	Тарты	»	Кл. Куль-Кайнаръ и колодецъ	» Солонов.	»	12	—	—	—	12	6	68	34	3
4	»	Птай Кулбай . . .	Куланъ-Кобы	Элюбай	Колодцы	Пр. и сол.	»	28	—	1	14	14	11	101	63	4
								157	—	5	94	63	33	651	319	
		Административный аулъ № 7.														
1	295	Касенъ Джилангузъ .	Куланъ-Кобы, Кара-Су	Сійкымъ	Карасу и колодцы	Прѣсн.	Круглый годъ	158	11	5	86	72	32	601	303	1
		Административный аулъ № 8														
1	292	Мурзабай Эгымбай . .	Чонгуръ	Эстемысъ	Р. Чонгуръ	Прѣсн.	Круглый годъ	104	—	4	89	15	1	410	198	1
		Административный аулъ № 9.														
1	293	Аугомбай Джакабай . .	Куланъ-Кобы	Болатъ	Р. Карагатты и ар. Куртыбай	Прѣсн.	Круглый годъ	90	—	—	48	42	15	342	171	1
		Всего по Чонгурской волости . . .						1288	13	28	892	396	162	5504	2634	

№ аулов по порядку	НАСЕЛЕНІЕ			ЗЕМЛЕПОЛЬЗОВАНІЕ										ЖИВОТНОВОДСТВО								№ аулов по порядку
	женщинъ		Всего лицъ обоего пола	десятинъ своихъ					Число хозяйствъ арендующихъ		арендов. десятинъ			Число сѣющихъ хозяйствъ	ими засѣяно десятинъ			лошадей				рогатаго скота			
					посѣва		покоса				пашни		покоса												
	Всего	Въ томъ числѣ въ рабоч. возрастѣ		Люцерны	Полив.	Неполив.	Полив.	Неполив.	Пашню	Покосъ	Полив.	Неполив.	Полив.	Неполив.				Взрослыхъ	До 2-хъ лѣтъ	До 1 года	Всего	Взрослыхъ	До 2-хъ лѣтъ	До 1 года	Всего	
	15	16	17	18	19	20	21	22	23	24	25	26	27	28	29	30	31	32	33	34	35	36	37	38	39	40	
	494	242	1169	132,66	617,70	—	—	509,57	—	—	—	—	—	—	155	617,70	—	617,70	1151	222	451	1824	504	104	280	888	1
1	82	41	213	9,19	103,11	0,75	—	135,75	—	—	—	—	—	—	28	103,11	0,75	103,86	254	52	121	427	86	28	55	169	2
	576	283	1382	141,85	720,81	0,75	—	645,32	—	—	—	—	—	—	183	720,81	0,75	721,56	1405	274	572	2251	590	132	335	1057	
1	335	155	850	45,64	323,28	42,38	1,83	197,02	—	—	—	—	—	—	104	323,28	42,38	365,66	374	63	139	576	206	33	129	368	1
2	48	23	114	6,13	37,00	5,39	—	31,70	—	—	—	—	—	—	15	37,00	5,39	42,39	126	17	54	197	35	12	21	68	2
	383	178	964	51,77	360,28	47,77	1,83	228,72	—	—	—	—	—	—	119	360,28	47,77	408,05	500	80	193	773	241	45	150	436	
1	589	294	1406	96,21	504,26	111,26	—	380,85	—	—	—	—	—	—	152	504,26	111,26	615,52	791	140	322	1253	302	75	168	545	1
1	348	183	765	79,19	311,54	28,13	—	223,19	—	—	—	—	—	—	101	311,54	28,13	339,67	771	170	313	1254	241	61	150	452	1
2	31	19	96	7,19	31,49	12,00	1,83	29,79	—	—	—	—	—	—	12	31,49	12,00	43,49	122	23	53	198	45	11	25	81	2
3	37	20	105	6,53	31,50	15,00	—	33,62	—	—	—	—	—	—	12	31,50	15,00	46,50	45	11	17	73	37	14	23	74	3
4	90	46	191	15,96	77,28	20,25	—	83,83	—	—	—	—	—	—	28	77,28	20,25	97,53	125	27	50	202	68	13	45	126	4
	506	268	1157	108,87	451,81	75,38	1,83	370,43	—	—	—	—	—	—	153	451,81	75,38	527,19	1063	231	433	1727	391	99	243	733	
1	495	244	1096	133,79	386,03	89,83	0,74	179,36	—	—	—	—	—	—	150	386,03	89,83	475,86	925	163	348	1436	332	107	195	634	1
1	358	158	768	70,24	338,00	2,26	—	265,64	—	—	—	—	—	—	96	338,00	2,26	340,26	440	93	177	710	210	66	138	414	1
1	297	143	639	32,26	223,88	3,38	—	190,00	—	—	—	—	—	—	81	223,88	3,38	227,26	352	73	134	559	191	36	123	350	1
	4224	2077	9728	805,52	3863,82	555,78	4,40	3007,64	—	—	—	—	—	—	1226	3863,82	555,78	4419,60	7200	1353	2756	11309	3155	774	1855	5784	

№№ аулов по порядку	ЖИВОТНОВОДСТВО: Верблюдовъ: Взрослыхъ	Верблюдовъ: До 2-хъ лѣтъ	Верблюдовъ: До 1 года	Верблюдовъ: Всего	Всего овецъ	Всего козъ	Всегоословъ	СБОРЪ СѢНА: Число хозяйствъ, косившихъ сѣно	ИМИ СОБРАНО СНОПОВЪ: На своемъ покосѣ: Поливномъ	На своемъ покосѣ: Неполивномъ	На аренд. покосѣ: Поливномъ	На аренд. покосѣ: Неполивномъ	И ЛЮЦЕРНЫ: Покупка сѣна: Число покупавшихъ хозяйствъ	Покупка сѣна: Куплено сноповъ	Число хозяйствъ, сѣявшихъ люцерну	Собрано сноповъ ея	Куплено сноповъ ея	ИНВЕНТАРЬ: Число хозяйствъ съ инвентаремъ	Количество: Сохъ	Плуговъ	Боронъ	Промыслы: Число хозяйствъ: Вообще занимающихся промыслами	Въ томъ числѣ отпускающихъ батрак.	№№ аулов по порядку
	41	42	43	44	45	46	47	48	49	50	51	52	53	54	55	56	57	58	59	60	61	62	63	
1	191	12	13	216	11249	1383	—	159	—	239500	—	—	4	6500	152	164500	—	154	151	3	61	14	11	1
2	40	—	2	42	1070	61	—	29	—	63800	—	—	—	—	16	11400	—	28	28	—	25	1	1	2
	231	12	15	258	12319	1444	—	188	—	303300	—	—	4	6500	168	175900	—	182	179	3	86	15	12	
1	69	3	1	73	3013	354	—	106	1000	92600	—	—	—	—	92	56600	500	106	106	-	38	3	2	1
2	22	2	1	25	672	59	—	15	—	14900	—	—	—	—	11	7600	—	13	13	—	11	—	--	2
	91	5	2	98	3685	413	—	121	1000	107500	—	—	—	—	103	64200	500	119	119	—	49	3	2	
1	377	42	29	448	10572	941	—	154	—	179000	—	—	1	300	121	119300	—	157	156	1	61	14	10	1
1	89	3	2	94	5333	432	—	102	—	104900	—	—												
2	14	1	—	15	745	55	—	12	1000	14000	—	—	—	—	100	98200	—	105	105	—	44	4	3	1
3	5	—	—	5	246	1	—	12	—	15800	—	—	—	—	11	8900	—	12	10	2	2	2	1	2
4	8	—	1	9	347	10	—	28	—	39400	—	—	—	—	11	8100	—	12	12	—	—	1	1	3
	116	4	3	123	6671	498	—	154	1000	174100	—	—	—	—	17	19800	—	27	27	—	27	2	1	4
1	133	7	5	145	6694	507	—	122	400	84300	—	—	—	—	139	135000	—	156	154	2	73	9	6	
1	93	2	17	112	3317	589	—	102	—	124850	—	—	1	800	113	165900	1000	135	134	2	108	43	29	1
1	29	5	1	35	1849	369	—	88	—	89300	—	—	3	3000	96	87100	—	91	91	—	41	6	4	1
	1435	115	99	1649	57864	5705	—	1226	2400	1413590	—	—	—	—	59	40000	—	88	88	—	37	13	10	1
													11	12600	1058	998850	2000	1224	1216	11	579	125	88	

Пообщинныя таблицы.

№№ общинъ по порядку	№№ общинъ по картѣ	Названіе волостей	№№ административных ауловъ	№№ хозяйственныхъ ауловъ, входящихъ въ составъ общины	Характеръ общинъ	НАСЕЛЕНІЕ: Число наличн хозяйствъ	НАСЕЛЕНІЕ: Въ томъ числѣ посторонних хъ	НАСЕЛЕНІЕ: Сверхъ того отсутствующихъ	НАСЕЛЕНІЕ: Число хозяйствъ: Кочующихъ	НАСЕЛЕНІЕ: Число хозяйствъ: Некочующихъ	НАСЕЛЕНІЕ: Число хозяйствъ, имѣющихъ земляныя жилыя постройки	НАСЕЛЕНІЕ: мужчинъ: Всего	НАСЕЛЕНІЕ: мужчинъ: Въ томъ числѣ въ рабоч. возрастѣ	НАСЕЛЕНІЕ: женщинъ: Всего	НАСЕЛЕНІЕ: женщинъ: Въ томъ числѣ въ рабоч. возрастѣ	НАСЕЛЕНІЕ: Всего лицъ обоего пола	ЗЕМЛЕВЛАДѢНІЕ: Площадь обособленнаго пользованія въ десятинах: Удобной	ЗЕМЛЕВЛАДѢНІЕ: Неудобной	ЗЕМЛЕВЛАДѢНІЕ: Всего	№№ общинъ по картѣ	№№ общинъ по порядку
				I-й РАЙОНЪ																		
1	1	Куюкская	VI	7, 11—13, 16	Общины имѣютъ обособленное пользованіе, зарегистрированное топографами	56	4	—	6	50	56	192	99	172	87	364	1587,40	—	1587,40	1	1
2	2	»	V	1—7, 9		94	—	3	17	77	94	384	213	313	148	697	3601,00	—	3601,00	2	2
3	7	»	V	8		15	—	—	—	15	15	65	29	57	23	122	1142,10	—	1142,10	7	3
4	9	»	XI	8, 9		31	—	—	—	31	31	129	54	104	50	233	1236,40	—	1236,40	9	4
5	10	»	XI	5—7		57	—	—	4	53	57	250	120	211	109	461	3135,00	—	3135,00	10	5
6	25	»	VIII	1		16	—	—	3	13	16	68	36	45	24	113	750,00	—	750,00	25	6
7	26	»	X	5—14		165	—	—	65	100	165	624	303	526	245	1150	8272,00	—	8272,00	26	7
8	27	»	XI	13, 14		10	—	—	—	10	10	35	17	33	13	68	851,00	—	851,00	27	8
9	28	»	XI	10—12		28	—	—	6	22	28	111	49	85	39	196	2574,00	—	2574,00	28	9
10	29	»	VI	1—4		71	—	1	—	71	71	252	140	198	103	450	2269,00	—	2269,00	29	10
11	30	»	VI	8—10, 14, 15, 17		42	—	—	12	30	42	184	83	158	80	342	8300,00	—	8300,00	30	11
12	103 [2]	»	III; XII	1—5/III; 8/XII;		85	—	28	20	65	85	367	194	273	128	640	10515,00	—	10515,00	103 [2]	12
13	125	»	II	1—9		100	1	6	34	66	100	387	202	314	161	701	15540,00	—	15540,00	125	13
14	126	»	VIII	2—16		140	—	—	19	121	140	504	264	482	229	986	9196,00	—	9196,00	126	14
15	127	»	VII	7—10		58	—	—	3	55	58	179	90	163	68	342	2292,00	—	2292,00	127	15
16	128	»	VII	11—13; 16—18;		56	—	—	—	56	56	224	106	178	87	402	3188,00	—	3188,00	128	16
17	129	»	IV	5—7		58	—	—	13	45	58	250	110	226	107	476	1800,00	—	1800,00	129	17
18	130	»	IX	1—8		110	—	6	24	86	110	344	162	300	136	644	1770,00	—	1770,00	130	18
19	131	»	VII	6		5	—	—	3	2	5	16	9	15	9	31	210,00	—	210,00	131	19
20	132	»	VII	4, 5		19	—	—	—	19	19	74	38	58	25	132	675,00	—	675,00	132	20
21	133	»	VII	1—3, 14, 15		44	—	—	—	44	44	187	92	147	69	334	1032,00	—	1032,00	133	21
22	134	»	XII	3		5	—	—	—	5	5	21	12	13	8	34	864,00	—	864,00	134	22
23	135	»	XII	1, 2, 4—7		88	—	—	—	88	88	313	166	269	136	582	5580,00	—	5580,00	135	23
24	136	»	IV	1—4		115	—	—	12	103	115	418	213	363	197	781	6774,00	—	6774,00	136	24
25	137	»	XI	1—4		73	—	3	6	67	73	237	117	182	99	419	2418,00	—	2418,00	137	25
26	138	»	X	1—4, 15		86	—	—	—	86	86	328	156	287	149	615	4446,00	—	4446,00	138	26
27	139	»	VI; IX	5, 6/VI; 9/IX		23	—	—	—	23	23	92	48	61	31	153	1332,00	—	1332,00	139	27
28	149	»	I	1—3		25	—	1	10	15	25	137	47	104	47	241	1785,00	—	1785,00	149	28
29	150	»	I	4—14		86	2	2	48	38	86	414	190	319	156	733	4011,00	—	4011,00	150	29
30	3	Бійликульская	VII	10		24	—	—	—	24	24	92	49	82	37	174	2554,00	—	2554,00	3	30
31	4	»	VII	11		14	—	—	—	14	14	76	38	52	25	128	1720,70	—	1720,70	4	31
32	5	»	VII	12		29	—	—	—	29	29	118	67	89	42	207	2535,10	—	2535,10	5	32
33	6	»	VII	13		12	—	—	—	12	12	28	19	42	16	70	1040,00	—	1040,00	6	33
34	8	»	VII	17		8	—	—	—	8	8	24	11	22	9	46	1855,50	—	1855,50	8	34
35	11	»	VII	4		37	—	—	—	37	37	146	73	96	50	242	3731,00	—	3731,00	11	35
36	12	»	VII	2, 14		51	—	—	—	51	51	166	96	130	61	296	3299,00	—	3299,00	12	36
37	13	»	VII	15		15	—	—	—	15	15	74	34	41	17	115	1022,00	—	1022,00	13	37
38	14	»	VII	6		16	—	—	—	16	16	97	44	67	33	164	2113,00	—	2113,00	14	38
39	15	»	VII	9		43	—	—	—	43	43	139	72	117	60	256	1170,00	—	1170,00	15	39
40	16	»	VII	7		23	—	—	—	23	23	106	45	63	32	169	1367,50	—	1367,50	16	40
41	17	»	VII	5		15	—	—	—	15	15	66	27	52	25	118	1189,00	—	1189,00	17	41
42	18	»	VII	16		11	—	—	—	11	11	33	12	24	12	57	940,50	—	940,50	18	42
43	19	»	VII	3		20	—	—	—	20	20	97	45	61	33	158	1975,00	—	1975,00	19	43
44	20	»	VII	1		12	—	—	—	12	12	31	16	37	11	68	402,50	—	402,50	20	44
45	21	»	IV	1, 2, 7		34	—	—	19	15	34	125	58	106	55	231	2673,50	—	2673,50	21	45
46	22	»	I	7		14	—	1	14	—	14	59	26	57	28	116	3477,00	—	3477,00	22	46
47	23	»	VII	8		16	—	—	—	16	16	54	22	54	24	108	5395,00	—	5395,00	23	47

№№ общинъ по порядку	№№ общинъ по картѣ	ЗЕМЛЕПОЛЬЗОВАНІЕ												ЖИВОТНОВОДСТВО												№№ общинъ по картѣ	№№ общинъ по порядку
		ДЕСЯТИНЪ СВОИХЪ					Число хоз. аренд.		АРЕНДОВ. ДЕСЯТИНЪ				Число сѣющихъ хозяйствъ	ИМИ ЗА	СѢЯНО ДЕСЯТИНЪ		ЛОШАДЕЙ				РОГАТАГО СКОТА				ВЕРБЛЮДОВЪ					
		Люцерны	ПОСѢВА		ПОКОСА		ПАШНЮ	ПОКОСЪ	ПАШНИ		ПОКОСА			Полив-ной	Неполив-ной	Всего	Взрослыхъ	До 2-хъ лѣтъ	До 1 года	Всего	Взрослыхъ	До 2-хъ лѣтъ	До 1 года	Всего	Взрослыхъ	До 2-хъ лѣтъ	До 1 года	Всего		
			Полив-ного	Неполив-ного	Полив-ного	Неполив-ного			Полив-ной	Неполив-ной	Полив-ного	Неполив-ного																	
		19	20	21	22	23	24	25	26	27	28	29	30	31	32	33	34	35	36	37	38	39	40	41	42	43	44	45		
1	1	1,91	10,55	271,41	0,88	90,11	—	2	—	—	—	1,84	56	10,55	271,41	281,96	164	14	45	223	152	39	85	276	46	—	—	46	1	1
2	2	2,07	98,97	1145,88	—	350,34	—	1	—	—	—	4,60	94	98,97	1145,88	1244,85	312	41	79	432	393	65	165	623	65	2	1	68	2	2
3	7	0,12	43,84	132,43	—	38,39	—	—	—	—	—	—	15	43,84	132,43	176,27	36	2	9	47	76	9	26	111	11	—	—	11	7	3
4	9	10,19	209,51	225,59	—	123,45	—	—	—	—	—	—	31	209,51	225,59	435,10	114	13	34	161	203	31	86	320	25	—	—	25	9	4
5	10	23,33	470,55	533,22	—	233,79	—	—	—	—	—	—	57	470,55	533,22	1003,77	303	43	88	434	349	60	142	551	53	1	2	56	10	5
6	25	0,37	50,45	51,75	—	28,05	—	—	—	—	—	—	16	50,45	51,75	102,20	26	5	8	39	62	14	33	109	—	—	—	—	25	6
7	26	19,41	624,86	712,98	—	249,77	—	—	—	—	—	—	165	624,86	712,98	1337,84	502	86	141	729	656	105	250	1011	198	12	9	219	26	7
8	27	0,19	24,05	78,12	—	13,56	—	—	—	—	—	—	10	24,05	78,12	102,17	17	—	—	17	56	18	26	100	3	—	—	3	27	8
9	28	9,44	163,44	138,15	—	26,90	—	—	—	—	—	—	27	163,44	138,15	301,59	142	25	66	233	188	47	86	321	35	—	—	35	28	9
10	29	18,24	347,91	373,95	—	106,44	—	—	—	—	—	—	70	347,91	373,95	721,86	188	23	43	254	254	68	114	436	30	2	—	32	29	10
11	30	4,72	43,85	339,20	—	96,32	—	—	—	—	—	—	41	43,85	339,20	383,05	288	38	99	425	217	50	89	356	68	3	5	76	30	11
12	103 [2]	21,73	776,56	29,02	—	15,86	—	—	—	—	—	—	69	776,56	29,02	805,58	283	33	80	396	251	38	92	381	61	6	4	71	103 [2]	12
13	125	33,09	980,33	424,75	—	422,53	—	—	—	—	—	—	97	980,33	424,75	1405,08	528	69	161	758	455	97	188	740	97	6	7	110	125	13
14	126	27,22	655,58	688,05	0,44	343,45	—	—	—	—	—	—	130	655,58	688,05	1343,63	404	54	130	588	514	93	203	810	96	1	12	109	126	14
15	127	4,17	208,27	155,99	—	40,23	—	—	—	—	—	—	55	208,27	155,99	364,26	86	6	21	113	172	38	77	287	11	—	—	11	127	15
16	128	10,86	252,29	208,90	—	125,40	—	—	—	—	—	—	56	252,29	208,90	461,19	175	16	58	249	195	41	79	315	19	1	1	21	128	16
17	129	19,88	192,55	436,33	—	127,82	—	—	—	—	—	—	56	192,55	436,33	628,88	218	32	53	303	278	69	116	463	43	—	5	48	129	17
18	130	14,64	418,33	386,19	—	158,16	—	—	—	—	—	—	106	418,33	386,19	804,52	319	50	97	466	387	86	136	609	35	1	2	38	130	18
19	131	0,19	47,48	29,06	—	7,82	—	—	—	—	—	—	5	47,48	29,06	76,54	133	22	32	187	46	10	20	76	5	—	—	5	131	19
20	132	2,72	111,89	72,56	—	20,23	—	—	—	—	—	—	19	111,89	72,56	184,45	62	8	20	90	76	16	26	118	2	1	—	3	132	20
21	133	9,48	283,29	147,69	—	59,77	—	—	—	—	—	—	42	283,29	147,69	430,98	227	37	93	357	198	37	76	311	15	2	—	17	133	21
22	134	1,54	24,39	30,26	—	5,98	—	—	—	—	—	—	5	24,39	30,26	54,65	14	1	4	19	22	3	5	30	4	—	—	4	134	22
23	135	33,64	405,70	528,21	—	139,77	—	—	—	—	—	—	88	405,70	528,21	933,91	168	23	38	229	309	62	124	495	25	1	4	30	135	23
24	136	52,00	434,23	817,20	—	264,37	1	—	—	1,69	—	—	114	434,23	818,89	1253,12	550	112	166	828	464	79	212	755	59	—	1	60	136	24
25	137	13,77	173,79	236,59	—	144,94	—	—	—	—	—	—	65	173,79	236,59	410,38	195	6	62	263	145	27	91	263	9	—	1	10	137	25
26	138	20,38	497,82	320,40	—	214,94	—	—	—	—	—	—	86	497,82	320,40	818,22	282	42	104	428	410	80	171	661	52	4	1	57	138	26
27	139	7,56	95,48	164,12	—	50,34	—	—	—	—	—	—	23	95,48	164,12	259,60	44	2	1	47	61	14	26	101	2	—	—	2	139	27
28	149	11,11	434,30	1,50	—	133,32	—	—	—	—	—	—	25	434,30	1,50	435,80	158	14	54	226	144	8	65	217	49	—	9	58	149	28
29	150	14,94	1237,52	27,00	—	625,29	1	—	9,03	—	—	—	83	1246,55	27,00	1273,55	619	80	219	918	415	52	140	607	148	9	11	168	150	29
30	3	2,22	172,11	101,25	13,77	71,84	—	—	—	—	—	—	23	172,11	101,25	273,36	68	3	13	84	93	12	32	137	40	2	2	44	3	30
31	4	1,52	92,23	82,50	9,30	20,23	—	—	—	—	—	—	14	92,23	82,50	174,73	34	8	9	51	57	5	19	81	17	4	1	22	4	31
32	5	5,96	209,02	123,75	—	163,22	—	—	—	—	—	—	29	209,02	123,75	332,77	91	14	23	128	152	23	53	228	22	7	2	31	5	32
33	6	0,56	87,94	18,00	5,26	73,56	—	—	—	—	—	—	11	87,94	18,00	105,94	50	11	23	84	43	8	17	68	9	1	1	11	6	33
34	8	0,34	52,55	30,44	—	11,95	—	—	—	—	—	—	8	52,55	30,44	82,99	23	3	4	30	47	7	17	71	9	3	1	13	8	34
35	11	19,44	646,79	162,14	148,16	180,57	—	—	—	—	—	—	37	646,79	162,14	808,93	186	15	60	261	202	29	72	303	26	1	1	28	11	35
36	12	9,20	486,66	188,86	184,65	286,45	—	1	—	—	—	4,39	51	486,66	188,86	675,52	84	14	11	109	288	45	129	462	27	—	4	31	12	36
37	13	0,90	139,52	31,89	15,53	34,37	—	—	—	—	—	—	14	139,52	31,89	171,41	26	3	1	30	82	13	39	134	2	—	—	2	13	37
38	14	2,28	244,27	29,64	24,91	74,72	—	—	—	—	—	—	16	244,27	29,64	273,91	45	2	5	52	112	23	44	179	8	—	1	9	14	38
39	15	1,65	255,83	152,50	—	137,02	—	—	—	—	—	—	42	255,83	152,50	408,33	99	14	17	130	195	42	75	312	29	4	4	37	15	39
40	16	2,96	166,34	89,64	24,39	50,34	—	—	—	—	—	—	23	166,34	89,64	255,98	77	1	14	92	113	15	43	171	10	1	3	14	16	40
41	17	6,36	81,65	80,28	1,75	32,64	—	—	—	—	—	—	15	81,65	80,28	161,93	62	4	17	83	82	23	37	142	15	—	—	15	17	41
42	18	1,60	73,43	33,75	19,65	30,57	—	—	—	—	—	—	11	73,43	33,75	107,18	15	3	4	22	54	10	25	89	4	—	1	5	18	42
43	19	9,57	137,56	57,75	20,70	39,77	—	—	—	—	—	—	20	137,56	57,75	195,31	70	4	25	99	92	16	39	147	17	1	2	20	19	43
44	20	3,19	81,43	34,50	22,98	42,99	—	—	—	—	—	—	12	81,43	34,50	115,93	17	2	4	23	61	18	24	103	11	1	1	13	20	44
45	21	3,64	227,66	146,95	—	233,10	—	—	—	—	—	—	34	227,66	146,95	374,61	202	45	43	290	233	52	89	374	75	4	11	90	21	45
46	22	3,92	131,79	99,86	—	106,90	—	—	—	—	—	—	14	131,79	99,86	231,65	76	13	21	110	102	21	39	162	22	—	3	25	22	46
47	23	4,38	135,63	60,70	3,50	28,74	—	—	—	—	—	—	16	135,63	60,70	196,33	74	15	35	124	111	17	38	166	23	1	2	26	23	47

№№ общинъ по порядку	№№ общинъ по картѣ	ЖИВОТНОВОДСТВО						СБОРЪ			СѢНА И ЛЮЦЕРНЫ						ИНВЕНТАРЬ				ПРОМЫСЛЫ		№№ общинъ по картѣ	№№ общинъ по порядку
		Всего овецъ	Всего козъ	Всего ословъ	Всего головъ скота въ переводѣ на лошадь	въ томъ числѣ		Число хозяйствъ, косившихъ сѣно	ИМИ СОБРАНО СНО		ПОВЪ		Покупка сѣна		Число хозяйствъ, сѣявшихъ люцерну	Собрано снопов ея	Куплено снопов ея	Число хозяйствъ съ инвентаремъ	Количество			Число хозяйствъ			
						У кочующихъ	У некочующихъ		На своемъ покосѣ		На аренд. пок.		Число покупавшихъ хозяйствъ	Куплено снопов					Сохъ	Плуговъ	Боронъ	Вообще занимающихся промыслами	Въ томъ числѣ отпускающихъ сѣно		
									Полив-номъ	Неполив-номъ	Полив-номъ	Неполив-номъ													
		46	47	48	49	50	51	52	53	54	55	56	57	58	59	60	61	62	63	64	65	66	67		
1	1	897	164	2	556,56	229,53	327,03	56	500	39200	—	800	63	20400	7	3100	1200	55	42	13	14	8	8	1	1
2	2	1112	316	7	1029,09	482,90	546,19	94	—	152400	—	2000	2	5500	8	3350	—	94	25	64	77	9	6	2	2
3	7	201	52	1	162,61	—	162,61	15	—	16700	—	—	1	1500	1	200	—	15	10	6	11	—	—	7	3
4	9	306	82	2	410,37	—	410,37	31	—	53700	—	—	—	—	26	16500	—	31	7	26	33	—	—	9	4
5	10	1283	234	2	981,89	251,42	730,47	57	—	101700	—	—	2	3000	50	37800	—	57	12	53	74	4	—	10	5
6	25	200	54	3	134,99	40,38	94,61	14	—	12200	—	—	5	2500	2	600	—	13	14	—	—	5	5	25	6
7	26	5320	778	12	2418,47	1450,02	968,45	162	—	108650	—	—	34	23400	91	31450	—	162	203	7	22	4	4	26	7
8	27	32	26	—	87,45	—	87,45	10	—	5900	—	—	6	5700	2	300	—	10	4	6	7	2	—	27	8
9	28	1497	47	2	646,52	220,96	425,56	27	—	11700	—	—	10	5600	23	15300	—	27	6	21	24	1	1	28	9
10	29	499	207	3	611,92	—	611,92	70	—	46300	—	—	2	2000	67	29550	—	66	10	50	64	4	3	29	10
11	30	1949	333	8	990,19	643,96	346,23	37	—	41900	—	—	15	28200	16	7650	9900	41	35	18	25	3	3	30	11
12	103 [2]	2208	1096	10	1168,45	738,83	429,62	18	—	6900	—	—	47	60100	57	35200	1200	68	134	1	4	32	30	103 [2]	12
13	125	2938	1020	8	1797,86	1421,05	376,81	97	—	183800	—	—	15	35400	45	53600	3000	84	103	29	36	13	11	125	13
14	126	4406	767	16	1912,62	679,66	1232,96	130	250	149400	—	—	46	73900	75	44100	—	125	140	22	20	21	20	126	14
15	127	532	126	1	383,26	129,70	253,56	54	—	17500	—	—	6	3500	29	6750	—	48	52	—	—	12	12	127	15
16	128	1291	270	—	663,07	—	663,07	56	—	54550	—	—	12	10150	45	17600	—	55	71	—	1	5	3	128	16
17	129	1574	420	2	896,02	523,01	373,01	56	—	55600	—	—	7	8500	46	32200	1000	52	79	7	15	8	4	129	17
18	130	2441	480	7	1261,80	798,72	463,08	109	—	68800	—	—	3	6000	52	23710	—	105	130	—	4	14	11	130	18
19	131	186	10	—	232,28	219,55	12,73	5	—	3400	—	—	1	3000	1	300	—	5	10	—	4	1	1	131	19
20	132	421	63	—	226,10	—	226,10	19	—	8800	—	—	—	—	17	4400	—	18	26	—	—	—	—	132	20
21	133	1556	69	1	739,06	—	739,06	44	—	26000	—	—	1	400	36	15350	—	40	59	2	2	7	7	133	21
22	134	170	74	—	80,12	—	80,12	5	—	2600	—	—	—	—	5	2500	—	5	6	1	2	1	1	134	22
23	135	1305	374	1	792,62	—	792,62	80	—	60800	—	—	1	2000	78	54500	—	85	104	7	33	8	7	135	23
24	136	2040	232	9	1522,79	670,68	852,11	104	—	115000	—	—	8	23800	101	84250	1000	114	100	28	28	12	11	136	24
25	137	350	39	—	427,06	137,94	289,12	69	—	63050	—	—	1	200	37	22300	—	61	51	10	10	22	17	137	25
26	138	1590	224	3	1076,33	—	1076,33	86	—	93500	—	—	5	7500	65	33010	—	83	92	23	68	7	4	138	26
27	139	138	36	—	136,45	—	136,45	23	—	21900	—	—	—	—	20	12250	—	22	16	11	14	5	4	139	27
28	149	666	76	4	481,53	346,94	134,59	25	—	58000	—	—	4	8500	23	18000	—	25	12	24	24	2	—	149	28
29	150	4324	823	17	2098,85	1871,91	226,94	83	—	272000	—	—	11	30500	30	24200	1000	74	24	80	85	19	15	150	29
30	3	838	153	3	365,86	—	365,86	24	7850	31250	—	—	—	—	10	3600	—	24	17	11	14	1	—	3	30
31	4	440	174	—	213,21	—	213,21	14	5300	8800	—	—	2	2000	8	2450	—	14	18	—	—	—	—	4	31
32	5	726	127	1	413,69	—	413,69	29	—	71000	—	—	1	5000	14	9650	—	27	28	7	13	2	2	5	32
33	6	111	59	—	138,86	—	138,86	12	3000	32000	—	—	—	—	3	900	—	11	8	3	4	2	2	6	33
34	8	231	42	1	126,03	—	126,03	6	—	5200	—	—	4	3900	3	550	—	8	7	2	3	1	1	8	34
35	11	937	318	—	629,76	—	629,76	37	84450	78550	—	—	—	—	23	31500	3000	36	52	12	48	3	1	11	35
36	12	785	266	—	572,33	—	572,33	51	105250	124600	2500	—	2	2150	22	14900	—	51	48	15	54	3	2	12	36
37	13	76	55	—	130,67	—	130,67	15	8850	14950	—	—	—	—	4	1460	—	15	15	3	12	1	—	13	37
38	14	261	181	—	237,70	—	237,70	16	14200	32500	—	—	—	—	10	3700	—	16	23	3	17	—	—	14	38
39	15	677	156	2	470,25	—	470,25	42	—	59600	—	—	4	2200	9	2670	—	42	30	13	22	1	—	15	39
40	16	424	168	—	295,89	—	295,89	23	13900	21900	—	—	1	1000	11	4800	—	23	23	3	26	—	—	16	40
41	17	560	90	—	273,22	—	273,22	15	1000	14200	—	—	1	200	15	10300	—	15	10	6	8	—	—	17	41
42	18	273	40	—	126,15	—	126,15	11	11200	13300	—	—	—	—	5	2600	—	11	13	1	7	1	—	18	42
43	19	583	125	—	300,75	—	300,75	20	11800	17300	—	—	1	200	16	15500	500	20	24	—	15	2	1	19	43
44	20	245	105	—	150,34	—	150,34	12	13100	18700	—	—	—	—	9	5170	—	12	9	3	6	—	—	20	44
45	21	1645	438	1	886,11	650,92	235,19	34	—	101400	—	—	5	6100	11	5900	—	34	42	5	18	1	—	21	45
46	22	401	88	—	289,17	289,17	—	14	—	46500	—	—	—	—	9	6350	—	14	27	—	4	—	—	22	46
47	23	780	236	—	385,35	—	385,35	15	2000	12500	—	—	6	5000	14	7100	—	16	21	4	7	—	—	23	47

№№ общинъ по порядку	№№ общинъ по картѣ	Названіе волостей	№№ административныхъ ауловъ	№№ хозяйственныхъ ауловъ, входящихъ въ составъ общины	Характеръ общинъ	НАДѢЛЕНІЕ: Число наличныхъ хозяйствъ	НАДѢЛЕНІЕ: Въ томъ числѣ посторонніхъ	НАСЕЛЕНІЕ: Сверхъ того отсутствующихъ	НАСЕЛЕНІЕ: Число хозяйствъ: Кочующихъ	НАСЕЛЕНІЕ: Число хозяйствъ: Некочующихъ	НАСЕЛЕНІЕ: Число хозяйствъ имѣющихъ земледѣльческія постройки	НАСЕЛЕНІЕ: Мужчинъ: Всего	НАСЕЛЕНІЕ: Мужчинъ: Въ томъ числѣ въ рабочемъ возрастѣ	НАСЕЛЕНІЕ: Женщинъ: Всего	НАСЕЛЕНІЕ: Женщинъ: Въ томъ числѣ въ рабочемъ возрастѣ	НАСЕЛЕНІЕ: Всего лицъ обоего пола	ЗЕМЛЕВЛАДѢНІЕ: Площадь обособленнаго пользованія въ десятинахъ: Удобной	ЗЕМЛЕВЛАДѢНІЕ: Площадь обособленнаго пользованія въ десятинахъ: Неудобной	ЗЕМЛЕВЛАДѢНІЕ: Площадь обособленнаго пользованія въ десятинахъ: Всего	№№ общинъ по картѣ	№№ общинъ по порядку
1			2	3	4	5	6	7	8	9	10	11	12	13	14	15	16	17	18		
		I-й РАЙОНЪ																			
48	31	Бійликульская	IV	12—15, 20, 21	Общины имѣютъ обособленное пользованіе, зарегистрированное топографами.	47	—	—	32	15	47	190	85	184	84	374	2883,00	—	2883,00	31	48
49	32	»	IV	11		9	—	—	5	4	9	36	18	35	13	71	694,00	—	694,00	32	49
50	33	»	IV	4—6, 16		28	—	—	14	14	28	106	52	93	49	199	1919,00	—	1919,00	33	50
51	47	»	VI	12—19		67	—	—	21	46	67	346	161	247	129	593	10653,00	—	10653,00	47	51
52	51	»	VI	9, 10		22	—	—	14	8	22	107	48	101	52	208	2730,00	—	2730,00	51	52
53	52	»	VI	20		23	—	—	16	7	23	104	61	81	35	185	3009,00	—	3009,00	52	53
54	53	»	V	2, 5—9		73	—	2	56	17	73	330	174	238	124	568	17740,00	—	17740,00	53	54
55	54	»	V	15		6	—	—	6	—	1	21	12	27	13	48	5319,00	—	5319 00	54	55
56	55	»	V	4		7	—	—	7	—	7	35	19	29	11	64	4234,00	—	4234,00	55	56
57	37 [2]	Асинская	VII	15		9	—	—	—	9	9	44	20	34	20	78	1462,00	—	1462,00	37 [2]	57
						2446	7	53	509	1937	2441	9636	4763	7917	3863	17553	196249,20 [1]	—	196249,20 [1]		
					Общины ведутъ свое земледѣльческое хозяйство на площадяхъ общаго пользованія	4	—	—	3	1	4	16	11	12	8	28	—	—	—	—	58
58	—	Бійликульская	V	1		4	—	—	1	3	4	15	10	18	7	33	—	—	—	—	59
59	—	»	V	14		8	—	—	4	4	8	31	21	30	15	61	—	—	—		
		Всего по I-му району				2454	7	53	513	1941	2449	9667	4784	7947	3878	17614	196249,20 [1]	—	196249,20 [1]		
		II-й РАЙОНЪ																			
60	42	Тасъ-Тюбинская	VIII	1—12	Общины имѣютъ обособленное пользованіе, зарегистрированное топографами	192	—	—	74	118	192	691	332	578	290	1269	6370,00	516	6886,00	42	60
61	43	»	IX	1—5, 10—12		65	—	1	17	48	65	248	133	205	104	453	2814,00	—	2814,00	43	61
62	62	»	VI	2—9		71	—	6	1	70	71	287	129	261	125	548	802,00	—	802,00	62	62
63	41	Асинская	VII	1—8, 10—14		167	—	1	21	146	167	805	417	672	319	1477	23473,00	42	23515,00	41	63
64	102	»	VI	1—4		60	—	10	7	53	60	255	129	218	106	473	6312,00	—	6312,00	102	64
65	103	»	VI, VIII	5—9/VI, 1—10/VIII		175	—	4	75	100	175	714	370	608	314	1322	38189,00	1146	39335,00	103	65
66	24	Бійликульская	I	1—3		37	1	2	35	2	37	144	59	121	59	265	4516,00	—	4516,00 [2]	24	66
67	34	»	I	4—6		68	—	1	53	15	68	266	116	234	119	500	2532,00	—	2532,00 [3]	34	67
68	35	»	III	3, 4, 5		62	—	2	36	26	62	267	128	230	112	497	2489,00	344	2833,00 [4]	35	68
69	36	»	IV	3, 8—10. 17—19		42	—	—	32	10	42	179	85	177	86	356	1078,00	49	1127,00 [5]	36	69
70	37	»	III	1, 2, 7, 8, 9, 15		63	—	1	19	44	63	240	120	177	91	417	2691,00	96	2787,00	37	70
71	38	»	III	10—14		77	—	—	35	42	77	278	124	234	123	512	4716,00	15	4731,00	38	71
72	39	»	X	6—11		72	—	—	5	67	72	303	142	253	114	556	3563,00	—	3563,00	39	72
73	44	»	II, X, V	8, 10, 16/II, 1—5/X, 12/V		111	—	1	50	61	82	475	235	395	196	870	9604,00	—	9604,00	44	73
74	45	»	VI, III	1—8, 11, 21—23/VI 6/III		148	—	2	57	91	148	652	295	531	253	1183	13862,00	—	13862,00	45	74
75	46	»	VIII, V	1—12/VIII, 13, 17/V		190	—	5	129	61	190	759	382	671	328	1430	41871,00	—	41871,00	46	75
76	48	»	IX	1—4, 7—9		101	—	2	38	63	26	361	188	274	142	635	21681,00	—	21681,00	48	76
77	49	»	II	3, 5, 7		39	—	—	33	6	8	156	69	131	64	287	7285,00	—	7285,00	49	77
78	50	»	II	4, 14		28	—	—	22	6	2	92	52	77	37	169	6335,00	—	6335,00	50	78
79	56	»	V	10, 11		37	—	1	10	27	37	114	64	103	54	217	23727,00	—	23727,00	56	79
80	57	»	V	3, 16, 18		30	—	—	11	19	28	104	51	89	52	193	22598,00	—	22598,00	57	80
81	58	»	IX	5, 6		17	—	1	1	16	8	51	26	36	21	87	11712,00	—	11712,00	58	81
82	59	»	II	9, 15		23	—	—	15	8	1	85	34	62	29	147	5986,00	—	5986,00	59	82

[1]) Кромѣ того сюда должны быть прибавлены площади обособленнаго пользованія общинъ II-го района за №№ (по картѣ) 24, 34, 35 и 36 всего 28921,0 десят. удобной земли. Слѣдовательно площадь обособленнаго пользованія въ I-мъ районѣ будетъ 210493,5+28921,0=239414,5.

[2]) Кромѣ того въ польз. общины № 24 имѣется въ предѣл. I-го р. 7874,0 д. удоби, земли

[3]) „ „ „ „ „ № 34 „ „ „ „ „ 4284,0 „ „ „

[4]) „ „ „ „ „ № 35 „ „ „ „ „ 7661,0 „ „ „

[5]) „ „ „ „ „ № 36 „ „ „ „ „ 9102,0 „ „ „

№№ общинъ по порядку	№№ общинъ по картѣ	ЗЕМЛЕПОЛЬЗОВАНІЕ: ДЕСЯТИНЪ СВОИХЪ: ПОСѢВА: Люцерны	ПОСѢВА: Поливного	ПОСѢВА: Неполивного	ПОКОСА: Поливного	ПОКОСА: Неполивного	Число хозяйств. арендъ.: Пашню	Число хозяйств. арендъ.: Покосъ	АРЕНДОВ. ДЕСЯТИНЪ: ПАШНИ: Поливной	ПАШНИ: Неполивной	ПОКОСА: Поливного	ПОКОСА: Неполивного	Число сѣющихъ хозяйствъ	ИМИ ЗА: Поливной	СѢЯНО ДЕСЯТИНЪ: Неполивной	СѢЯНО ДЕСЯТИНЪ: Всего	ЖИВОТНОВОДСТВО: ЛОШАДЕЙ: Взрослыхъ	ЛОШАДЕЙ: До 2-хъ лѣтъ	ЛОШАДЕЙ: До 1 года	ЛОШАДЕЙ: Всего	РОГАТАГО СКОТА: Взрослыхъ	РОГАТАГО СКОТА: До 2-хъ лѣтъ	РОГАТАГО СКОТА: До 1 года	РОГАТАГО СКОТА: Всего	ВЕРБЛЮДОВЪ: Взрослыхъ	ВЕРБЛЮДОВЪ: До 2-хъ лѣтъ	ВЕРБЛЮДОВЪ: До 1 года	ВЕРБЛЮДОВЪ: Всего	№№ общинъ по картѣ	№№ общинъ по порядку
		19	20	21	22	23	24	25	26	27	28	29	30	31	32	33	34	35	36	37	38	39	40	41	42	43	44	45		
48	31	17,56	210,48	136,50	8,77	101,15	—	—	—	—	—	—	42	210,48	136,50	346,98	395	88	141	624	227	56	89	372	137	21	11	169	31	48
49	32	0,56	22,00	24,75	—	20,69	—	—	—	—	—	—	9	22,00	24,75	46,75	40	8	12	60	44	13	15	72	19	2	6	27	32	49
50	33	9,44	189,39	92,50	0,88	114,94	—	—	—	—	—	—	28	189,39	92,50	281,89	117	20	44	181	155	22	64	241	21	1	2	24	33	50
51	47	6,32	183,73	14,25	0,88	48,28	—	—	—	—	—	—	65	183,73	14,25	197,98	166	16	22	204	152	28	72	252	112	7	13	132	47	51
52	51	1.14	33,04	34,82	—	10,34	—	—	—	—	—	—	19	33,04	34,82	67,86	128	14	31	173	76	18	30	124	55	3	7	65	51	52
53	52	—	52,70	42,00	—	19,30	—	—	—	—	—	—	23	52,70	42,00	94,70	63	2	8	73	43	8	15	66	24	1	2	27	52	53
54	53	21,98	130,10	409,64	6,93	66,44	—	—	—	—	—	—	72	130,10	409,64	539,74	224	18	80	322	221	29	73	323	145	8	13	166	53	54
55	54	0,06	15,37	39,00	—	5,29	—	—	—	—	—	—	6	15,37	39,00	54,37	32	3	16	51	15	2	1	18	30	2	2	34	54	55
56	55	0,30	5,03	58,50	—	2,53	—	—	—	—	—	—	7	5,03	58,50	63,53	16	—	—	16	21	6	7	34	37	1	—	38	55	56
57	37 2	3.12	73,73	34,50	—	60,92	—	—	—	—	—	—	9	73,73	34,50	108,23	67	17	32	116	69	13	34	116	17	1	2	20	37 2	57
		529,08	13655,76	11117,36	513,33	6326,20	2	4	9,03	1,69	4,39	6,44	2376	13664,79	11119,05	24783,81	9104	1257	2720	13081	10290	1930	4180	16400	2229	129	173	2531		
58	—	0,31	5,87	18,00	—	2,99	—	—	—	—	—	—	4	5,87	18,00	23,87	5	—	—	5	11	2	5	18	6	1	1	8	—	58
59	—	0,06	2,66	18,75	—	1,84	—	—	—	—	—	—	4	2,66	18,75	21,41	5	—	—	5	12	4	6	22	10	2	1	13	—	59
		0,37	8,53	36,75	—	4,83	—	—	—	—	—	—	8	8,53	36,75	45,28	10	—	—	10	23	6	11	40	16	3	2	21		
		529,45	13664 29	11154 11	513,33	6331,03	2	4	9,03	1,69	4,39	6,44	2384	13673,32	11155,80	24829,12	9114	1257	2720	13091	10313	1936	4191	16440	2245	132	175	2552		
60	42	36,85	1071,81	5,25	—	550,23	—	—	—	—	—	—	189	1071,81	5,25	1077,06	640	128	189	957	579	100	262	941	84	1	4	89	42	60
61	43	17,75	462,87	—	—	164,60	—	—	—	—	—	—	64	462,87	—	462,87	210	26	31	267	293	59	132	484	62	4	—	66	43	61
62	62	1,94	379,56	0,75	—	181,61	—	—	—	—	—	—	68	379,56	0,75	380,31	242	55	34	331	199	32	77	308	148	10	12	170	62	62
63	41	36,97	1577,92	10,50	—	1183,91	—	—	—	—	—	—	166	1577,92	10.50	1588,42	704	96	228	1028	684	98	298	1080	82	—	2	84	41	63
64	102	28,47	235,11	99,86	—	203,91	3	—	5,12	5,64	—	—	55	240,23	105,50	345,73	228	23	84	335	210	56	107	373	18	1	2	21	102	64
65	103	43,29	882,92	448,88	—	576,09	4	1	7,68	7,52	—	1,15	172	890,60	456,40	1347,00	632	38	181	851	597	106	248	951	172	12	8	192	103	65
66	24	6,12	229,29	74,89	—	217,47	—	—	—	—	—	—	35	229,29	74,89	304,18	291	66	106	463	233	40	85	358	94	16	10	120	24	66
67	34	6,06	521,10	292,65	5,79	615,17	—	1	—	—	3,51	—	68	521,10	292,65	813,75	574	111	152	837	456	94	181	731	149	15	24	188	34	67
68	35	16,91	169,10	165,63	1,76	312,41	3	—	7,43	3,75	—	—	61	176,53	169,38	345,91	359	73	131	563	314	78	144	536	84	8	2	94	35	68
69	36	6,47	25,61	376,35	17,54	206,67	—	—	—	—	—	—	42	25,61	376,35	401,96	379	77	150	606	304	62	101	467	157	15	31	203	36	69
70	37	13,03	173,23	168,63	—	402,53	—	1	—	—	—	2,30	62	173,23	168,63	341,86	158	38	53	249	230	49	104	383	36	2	5	43	37	70
71	38	6,86	191,84	112,90	—	354,48	2	—	8,19	4,50	—	—	73	200,03	117,40	317,43	243	30	65	338	283	60	122	465	65	4	9	78	38	71
72	39	17,41	399,46	—	—	166,09	—	—	—	—	—	—	72	399,46	—	399,46	120	26	22	168	199	50	64	313	42	2	8	52	39	72
73	44	8,94	280,68	—	—	493,33	—	2	—	—	—	11,49	68	280,68	—	280,68	649	106	120	875	390	108	187	685	307	37	35	379	44	73
74	45	11,62	668,52	69,00	—	338,51	—	—	—	—	—	—	146	668,52	69,00	737,52	709	104	266	1079	597	90	231	918	128	7	10	145	45	74
75	46	13,62	712,15	454,48	—	206,90	—	2	—	—	0,88	0,69	175	712,15	454,48	1166,63	804	102	209	1115	515	90	180	785	444	39	30	513	46	75
76	48	—	80,06	19,13	—	194,25	—	1	—	—	—	0,46	78	80,06	19,13	99,19	267	42	72	381	230	66	127	423	139	9	20	168	48	76
77	49	0,06	—	—	—	187,82	—	—	—	—	—	—	—	—	—	—	227	43	11	281	98	26	41	165	225	17	19	261	49	77
78	50	—	35,79	—	—	83,22	—	—	—	—	—	—	26	35,79	—	35,79	71	4	23	98	42	11	21	74	103	6	13	122	50	78
79	56	5,12	129,37	73,50	0,26	39,54	—	—	—	—	—	—	37	129,37	73,50	202,87	45	4	5	54	60	4	23	87	22	—	4	26	56	79
80	57	1,53	65,12	79,50	—	31,84	—	—	—	—	—	—	30	65,12	79,50	144,62	80	12	21	113	101	16	54	171	94	6	17	117	57	80
81	58	—	19,65	1,50	—	11,84	—	—	—	—	—	—	16	19,65	1,50	21,15	13	—	1	14	19	9	14	42	23	3	2	28	58	81
82	59	0,32	2,38	0,75	—	72,87	—	—	—	—	—	—	3	2,38	0,75	3,13	154	12	31	197	33	4	13	50	121	6	7	134	59	82

№ общинъ по порядку	№ общинъ по картѣ	ЖИВОТНОВОДСТВО						СБОРЪ			СѢНА И ЛЮЦЕРНЫ							ИНВЕНТАРЬ				ПРОМЫСЛЫ		№ общинъ по картѣ	№ общинъ по порядку
		Всего овецъ	Всего козъ	Всего ословъ	Всего головъ скота въ переводѣ на лошадь	въ томъ числѣ		Число хозяйствъ, косившихъ сѣно	ими собрано сно		повъ		Покупка сѣна		Число хозяйствъ, сѣявшихъ люцерну	Собрано сноповъ ея	Куплено сноповъ ея	Число хозяйствъ съ инвентаремъ	Количество			Число хозяйствъ			
						У кочующихъ	У некочующихъ		На своемъ покосѣ		На аренд. пок.		Число покупавшихъ хозяйствъ	Куплено сноповъ					Сохъ	Плуговъ	Боронъ	Вообще занимающихся промыслами	Въ томъ числѣ отпускающихъ батрак		
									Полив-номъ	Неполив-номъ	Полив-номъ	Неполив-номъ													
		46	47	48	49	50	51	52	53	54	55	56	57	58	59	60	61	62	63	64	65	66	67		
48	31	3301	614	12	1492,19	1301,91	190,28	31	5000	44000	—	—	23	67700	38	28450	1600	42	48	5	19	1	—	31	48
49	32	417	44	2	188,50	155,97	32,53	9	—	9000	—	—	1	1000	3	900	—	9	9	—	—	—	—	32	49
50	33	557	460	4	473,89	345,22	128,67	28	500	50000	—	—	2	2500	19	15300	—	28	41	3	5	2	—	33	50
51	47	3055	1384	1	1183,75	712,28	471,47	65	500	21000	—	—	37	13350	41	10240	400	65	66	—	3	3	2	47	51
52	51	1509	598	—	624,01	513,39	110,62	17	—	4500	—	—	7	7300	10	1850	—	18	18	—	—	1	1	51	52
53	52	1256	1031	2	513,08	435,19	77,89	23	—	8400	—	—	2	800	—	—	—	23	23	—	5	—	—	52	53
54	53	2805	2273	8	1452,22	1278,96	173,26	66	3950	28900	—	—	11	3800	57	35600	200	72	92	1	5	7	6	53	54
55	54	388	228	—	183,65	183,65	—	5	—	2300	—	—	3	1600	1	100	—	6	6	—	—	—	—	54	55
56	55	584	321	—	225,30	225,30	—	4	—	1100	—	—	3	600	1	500	—	7	9	—	—	—	—	55	56
57	37 2	830	177	5	335,38	—	335,38	9	—	26500	—	—	1	1000	9	5050	—	9	8	4	4	—	—	37 2	57
		66127	18443	163	36603,64	16949,12	19654,52	2283	292600	2751900	2500	2800	389	498650	1430	857110	24000	2308	2312	613	1020	261	206		
58	—	55	70	—	43,18	25,77	17,41	4	—	1300	—	—	—	—	1	500	—	4	4	—	—	—	—	—	58
59	—	170	121	—	77,17	47,34	29,83	3	—	800	—	—	1	500	1	100	—	4	5	—	—	1	1	—	59
		225	191	—	120,35	73,11	47,24	7	—	2100	—	—	1	500	2	600	—	8	9	—	—	1	1		
		66352	18634	163	36723,99	17022,23	19701,76	2290	292600	2754000	2500	2800	390	499150	1432	857710	24000	2316	2321	613	1020	262	207		
60	42	3615	871	2	2129,40	1240,45	888,95	180	—	239350	—	—	16	22400	114	62650	1200	171	165	9	—	18	15	42	60
61	43	2282	553	5	1053,00	592,61	460,39	60	—	71600	—	—	18	13900	42	30170	3800	61	72	—	2	9	8	43	61
62	62	3120	486	6	1222,53	32,84	1189,69	66	—	79000	—	—	10	3700	3	3300	1800	64	71	—	—	4	4	62	62
63	41	4585	1117	18	2479,39	757,98	1721,41	166	—	515000	—	—	11	11300	56	62850	8200	154	205	7	8	19	8	41	63
64	102	852	159	4	655,01	245,07	409,94	55	—	88700	—	—	8	13300	47	48400	—	52	50	4	8	21	15	102	64
65	103	3944	710	30	2219,78	1507,22	712,56	133	—	250600	—	500	41	57800	121	73600	5350	167	187	10	11	33	28	103	65
66	24	1976	359	2	1057,65	1045,32	12,33	36	—	94600	—	—	3	6000	10	10400	—	35	44	5	18	3	1	24	66
67	34	3948	1328	2	2139,47	1999,33	140,14	68	3300	267600	2000	—	6	30400	8	10300	—	66	103	4	20	2	1	34	67
68	35	2185	1013	4	1353,83	1162,59	191,24	59	1000	135900	—	—	21	32300	47	28750	400	50	61	—	9	8	3	35	68
69	36	3935	463	11	1641,11	1509,11	132,00	41	10000	89900	—	—	21	41500	27	11000	1300	42	61	3	21	1	—	36	69
70	37	1602	675	6	831,19	404,08	427,11	62	—	175100	—	1000	5	3100	34	22150	—	58	67	—	8	10	3	37	70
71	38	1944	965	2	1100,44	834,47	265,97	75	—	154200	—	—	5	14500	33	11670	—	71	75	—	—	7	5	38	71
72	39	3159	1522	3	1157,48	196,85	960,63	70	—	72250	—	—	1	1000	58	29600	—	69	71	2	3	3	1	39	72
73	44	7644	1711	2	3008,98	2335,83	673,15	106	—	214600	—	5000	18	30500	28	15200	—	65	66	—	—	12	4	44	73
74	45	6668	2020	8	2955,57	1984,10	971,47	128	—	147250	—	—	39	40500	44	19750	—	143	153	—	26	9	7	45	74
75	46	11676	5955	47	4800,25	4191,36	608,89	182	—	90000	500	300	48	22050	67	23150	2500	172	197	6	35	24	11	46	75
76	48	3000	968	1	1345,21	858,30	486,91	88	—	84500	—	200	18	20300	—	—	—	69	69	—	—	38	32	48	76
77	49	4752	391	2	1442,86	1328,83	114,03	37	—	81700	—	—	5	6000	1	100	—	—	—	—	—	3	3	49	77
78	50	1735	220	—	553,33	499,06	54,27	28	—	36200	—	—	4	2600	—	—	—	25	25	—	—	—	—	50	78
79	56	792	682	10	373,53	256,91	116,62	36	150	17200	—	—	3	1100	27	8700	—	34	35	1	—	3	2	56	79
80	57	1236	694	1	609,58	451,00	158,58	24	—	13850	—	—	9	8200	6	2600	—	30	33	1	—	3	1	57	80
81	58	349	108	—	135,70	6,42	129,28	14	—	5150	—	—	1	200	—	—	—	13	13	—	—	3	2	58	81
82	59	2958	453	3	890,57	706,25	184,32	22	—	31700	—	—	5	5000	3	550	—	2	2	—	—	2	2	59	82

№№ общинъ по порядку	№№ общинъ по картѣ	Названіе волостей	№№ административныхъ ауловъ	№№ хозяйственныхъ ауловъ, входящихъ въ составъ общины	Характеръ общинъ	Надѣлъ: Число наличн. хозяйствъ	Надѣлъ: Въ томъ числѣ посторонн.	Населеніе: Сверхъ того отсутствующихъ	Число хозяйствъ: Кочующихъ	Число хозяйствъ: Некочующихъ	Число хозяйствъ, имѣющихъ земляныя постройки	Мужчинъ: Всего	Мужчинъ: Въ томъ числѣ въ рабоч. возрастѣ	Женщинъ: Всего	Женщинъ: Въ томъ числѣ въ рабоч. возрастѣ	Всего лицъ обоего пола	Землевладѣніе: Площадь обособленнаго пользованія въ десятинахъ: Удобной	Неудобной	Всего	№№ общинъ по картѣ	№№ общинъ по порядку
1			2	3	4	5	6	7	8	9	10	11	12	13	14	15	16	17	18		
		II-й РАЙОНЪ																			
83	60	Бійликульская	II	6	Общины имѣютъ обособлен. пользованіе, зарегистриров. топографами	13	—	—	10	3	2	59	25	38	20	97	4310,00	—	4310,00	60	83
84	61	»	II	1, 2, 11—13		52	—	—	39	13	36	213	101	185	94	398	14048,00	—	14048,00	61	84
						1940	1	40	825	1115	1719	7798	3806	6560	3252	14358	282564,00	2208	284772,00		
85	—	Тасъ-Тюбинская	XI, II	2—20/XI, 21/II	Общины ведутъ свое земледѣльческое хозяйство на площадяхъ общаго пользованія	145	—	2	92	53	132	604	273	507	267	1111	—	—	—	—	85
86	—	»	III	1—9		69	—	—	31	38	62	295	146	272	123	567	—	—	—	—	86
87	—	»	III	12—17		48	—	—	—	48	48	178	97	151	72	329	—	—	—	—	87
88	—	Ботом.-Алмалинская	VIII	2—7		107	—	—	107	—	1	335	144	272	122	607	—	—	—	—	88
						369	—	2	230	139	243	1412	660	1202	584	2614	—	—	—		
		Всего по II-му району				2309	1	42	1055	1254	1962	9210	4466	7762	3836	16972	282564,00	2208	284772,00		
		III-й РАЙОНЪ																			
89	78	Ботом.-Алмалинская	VI	1—9, 11—13		218	5	19	138	80	215	769	395	618	308	1387	5850,00	36,00	5886,00	78	89
90	93	»	VI	10		9	—	—	—	9	9	43	20	33	19	76	445,00	—	445,00	93	90
91	222	»	VII, IX, X, XI	1 6/VII, 1—9/IX, 1—5/X, 1—4/XI		513	1	2	454	59	199	1694	845	1377	688	3071	6542,00	8,00	6550,00	222	91
92	223	»	VIII, XII	1/VIII, 1—4/XII		147	7	5	123	24	99	509	263	429	206	938	3268,00	—	3268,00	223	92
93	72	Карабакирская	VI	1—5		161	—	10	97	64	160	619	346	441	218	1060	3655,00	—	3655,00	72	93
94	73	»	I, IV, VIII	2, 4—8/I, 6/IV, 7/VIII		193	9	3	146	47	191	776	410	564	294	1340	4902,00	—	4902,00	73	94
95	74	»	IV	2—5		151	8	1	143	8	101	489	247	387	204	876	2091,00	—	2091,00	74	95
96	75	»	II, III, VII	1—9/II, 1—9/III, 1—5/VII		510	10	12	136	374	480	1878	913	1445	721	3323	14851,00	—	14851,00	75	96
97	76	»	I, IV, V, VIII	1/I, 1/IV, 1—3/V, 1—6/VIII		278	18	1	50	228	258	1027	508	800	372	1827	11252,00	—	11252,00	76	97
98	77	»	I	3		20	7	—	—	20	20	75	39	68	31	143	1102,00	—	1102,00	77	98
99	79	Тасъ-Тюбинская	V	1—13, 23		104	—	2	1	103	104	396	198	323	159	719	5082,00	—	5082,00	79	99
100	80	»	V	14—22		89	—	4	—	89	89	339	168	316	149	655	1163,00	678,00	1841,00	80	100
101	81	»	IV, XI	1—15/IV, 21/XI		121	—	—	54	67	106	479	248	402	204	881	3002,00	822,80	3824,80	81	101
102	82	»	VI	1		11	—	—	—	11	11	44	17	40	20	84	996,00	445,00	1441,00	82	102
103	83	»	VI, XI	10—16/VI, 1/XI		84	—	—	—	84	84	274	145	214	113	488	2490,00	—	2490,00	83	103
104	84	»	X	1—11		131	—	—	26	105	123	375	192	352	168	727	2281,00	—	2281,00	84	104
105	85	»	I	1—14		151	—	1	45	106	150	494	273	399	211	893	1943,00	72,00	2015,00	85	105
106	86	»	VII	7, 8		50	—	—	—	50	50	193	98	145	75	338	972,00	162,00	1134,00	86	106
107	87	»	II	1—20		210	—	2	51	159	210	555	294	506	253	1061	5703,00	482,00	6185,00	87	107
108	88	»	VII	1—6		75	—	4	1	74	75	228	123	193	104	421	1139,00	—	1139,00	88	108
109	89	»	XII	1—7		139	—	1	16	123	139	453	234	384	198	837	2916,00	—	2916,00	89	109
110	90	»	IX	6—9		32	—	—	—	32	32	117	67	83	46	200	1411,00	—	1411,00	90	110
111	92	»	III	10, 11		15	—	—	—	15	15	49	30	38	22	87	210,00	—	210,00	92	111
112	40	Асинская	V	1—12		136	—	1	25	111	136	620	334	540	274	1160	5102,00	282,00	5384,00	40	112
113	91	»	VII	9		16	—	—	3	13	16	71	38	47	21	118	438,00	42,00	480,00	91	113
114	97	»	III	5, 6		36	—	1	4	32	36	116	67	103	49	219	1263,00	—	1263,00	97	114
115	98	»	III	3, 4		56	—	2	—	56	56	174	91	139	76	313	2130,00	—	2130,00	98	115
116	99	»	IV	2, 6—8		92	2	5	5	87	92	297	162	244	136	541	1245,00	—	1245,00	99	116
117	100	»	IV	1, 3—5		71	2	5	—	71	71	225	121	226	105	451	1146,00	—	1146,00	100	117
118	101	»	III	1, 2		36	1	1	—	36	36	132	68	113	60	245	1002,00	—	1002,00	101	118
119	104	»	I	10—14		62	1	1	9	53	62	237	129	225	111	462	2796,00	—	2796,00	104	119

№ общинъ по порядку	№ общинъ по картѣ	ЗЕМЛЕПОЛЬЗОВАНІЕ: ДЕСЯТИНЪ СВОИХЪ: Люцерны	ПОСѢВА: Поливного	ПОСѢВА: Неполивного	ПОКОСА: Поливного	ПОКОСА: Неполивного	Число хоз. арендъ.	АРЕНДОВ. ДЕСЯТИНЪ: ПАШНИ: Пашню	ПАШНИ: Покось	ПОКОСА: Поливной	ПОКОСА: Неполивной	ПОКОСА: Поливного	ПОКОСА: Неполивного	Число сѣющихъ хозяйствъ	ИМИ ЗА: Поливной	СѢЯНО ДЕСЯТИНЪ: Неполивной	Всего	ЖИВОТНОВОДСТВО: ЛОШАДЕЙ: Взрослыхъ	До 2-хъ лѣтъ	До 1 года	Всего	РОГАТАГО СКОТА: Взрослыхъ	До 2-хъ лѣтъ	До 1 года	Всего	ВЕРБЛЮДОВЪ: Взрослыхъ	До 2-хъ лѣтъ	До 1 года	Всего	№ общинъ по картѣ	№ общинъ по порядку
		19	20	21	22	23	24	25	26	27	28	29	30	31	32	33	34	35	36	37	38	39	40	41	42	43	44	45		
83	60	0,06	—	—	—	40,92	—	—	—	—	—	—	—	—	—	—	34	1	6	41	17	4	6	27	54	3	9	66	60	83
84	61	0,24	32,67	27,05	—	135,17	—	—	—	—	—	—	14	32,67	27,05	59,72	657	72	163	892	122	25	67	214	288	28	34	350	61	84
		279,64	8346,21	2481,20	25,35	6971,38	12	8	28,42	21,41	4,39	16,09	1720	8374,63	2502,61	10877,24	8490	1289	2354	12133	6805	1337	2889	11031	3141	251	317	3709		
85	—	7,50	844,37	6,75	—	278,62	—	—	—	—	—	—	145	844,37	6,75	851,12	1321	205	303	1829	334	48	120	502	720	92	95	907	—	85
86	—	4,56	475,69	—	—	141,26	—	—	—	—	—	—	69	475,69	—	475,69	319	50	38	407	147	21	46	214	300	28	25	353	—	86
87	—	17,18	278,98	—	—	97,24	—	—	—	—	—	—	46	278,98	—	278,98	140	18	36	194	117	13	52	182	28	2	4	34	—	87
88	—	1,47	—	0,76	1,76	279,55	—	—	—	—	—	—	2	—	0,76	0,76	241	24	61	326	120	11	73	204	175	2	1	178	—	88
		30,71	1599,04	7,51	1,76	796,67	—	—	—	—	—	—	262	1599,04	7,51	1606,55	2021	297	438	2756	718	93	291	1102	1223	124	125	1472		
		310,35	9945,25	2488,71	27,11	7768,03	12	8	28,42	21,41	4,39	16,09	1982	9973,67	2510,12	12483,79	10511	1586	2792	14889	7523	1430	3180	12133	4364	375	442	5181		
89	78	248,23	1637,60	60,47	55,79	521,01	—	—	—	—	—	—	216	1637,60	60,47	1698,07	441	46	94	581	422	119	218	759	101	5	9	115	78	89
90	93	7,22	47,24	—	—	128,74	—	—	—	—	—	—	9	47,24	—	47,24	39	12	18	69	23	8	14	45	3	—	—	3	93	90
91	222	227,03	1992,50	63,22	35,90	826,00	—	—	—	—	—	—	503	1992,50	63,22	2055,72	988	100	261	1349	678	97	405	1180	574	26	69	669	222	91
92	223	158,05	685,94	0,63	1,75	377,13	—	—	—	—	—	—	140	685,94	0,63	686,57	249	25	47	321	251	39	131	421	144	7	10	161	223	92
93	72	97,07	873,79	—	56,54	307,17	—	—	—	—	—	—	155	873,79	—	873,79	531	88	174	793	359	103	178	640	89	6	9	104	72	93
94	73	144,47	1734,43	1,39	11,84	599,54	—	—	—	—	—	—	191	1734,43	1,39	1735,82	567	77	189	833	594	110	259	963	83	2	10	95	73	94
95	74	76,32	696,26	26,33	23,16	161,73	—	—	—	—	—	—	149	696,26	26,33	722,59	343	47	93	483	464	108	215	787	256	18	28	302	74	95
96	75	464,81	5441,82	71,03	16,67	1456,44	—	1	—	—	—	0,69	504	5441,82	71,03	5512,85	1349	132	397	1878	1279	162	518	1959	676	40	91	807	75	96
97	76	76,06	2344,73	1,20	29,91	678,28	—	—	—	—	—	—	275	2344,73	1,20	2345,93	809	148	269	1226	746	172	283	1201	305	33	40	378	76	97
98	77	19,17	239,14	—	—	—	—	—	—	—	—	—	20	239,19	—	239,14	27	4	4	35	72	19	30	121	—	—	—	—	77	98
99	79	9,96	514,75	—	—	173,56	—	—	—	—	—	—	102	514,75	—	514,75	186	8	30	224	253	33	100	386	110	8	4	122	79	99
100	80	6,32	326,93	5,25	—	128,50	—	—	—	—	—	—	88	326,93	5,25	332,18	278	32	36	346	209	28	97	334	129	7	11	147	80	100
101	81	50,60	713,88	0,75	—	141,26	—	—	—	—	—	—	119	713,88	0,75	714,63	934	151	213	1298	414	70	160	644	408	40	82	530	81	101
102	82	11,65	92,55	—	—	68,97	—	—	—	—	—	—	11	92,55	—	92,55	29	1	2	32	30	5	11	46	17	—	1	18	82	102
103	83	83,91	552,40	—	—	170,57	—	—	—	—	—	—	81	552,40	—	552,40	167	29	27	223	276	61	121	458	5	1	—	6	83	103
104	84	79,47	835,05	—	—	317,70	—	—	—	—	—	—	131	835,05	—	835,05	457	93	125	675	399	79	189	667	143	7	17	167	84	104
105	85	43,08	960,96	—	—	307,59	—	—	—	—	—	—	147	960,96	—	960,96	397	60	83	540	440	51	147	638	245	16	38	299	85	105
106	86	16,92	370,63	—	—	113,79	—	—	—	—	—	—	50	370,63	—	370,63	110	12	12	134	174	30	71	275	16	—	2	18	86	106
107	87	59,40	1400,13	1,50	—	213,68	—	—	—	—	—	—	206	1400,13	1,50	1401,63	461	78	130	669	688	101	288	1077	64	6	9	79	87	107
108	88	37,37	480,95	—	—	128,28	—	—	—	—	—	—	75	480,95	—	480,95	180	35	47	262	224	34	95	353	35	4	4	43	88	108
109	89	78,90	901,67	—	—	272,18	1	—	2,14	—	—	—	136	903,81	—	903,81	377	44	90	511	490	94	212	796	38	4	5	47	89	109
110	90	19,10	236,05	—	—	72,87	—	—	—	—	—	—	32	236,05	—	236,05	61	9	18	88	99	17	46	162	2	—	—	2	90	110
111	92	12,86	77,74	—	—	45,29	—	—	—	—	—	—	13	77,74	—	77,74	27	2	1	30	34	3	13	50	—	—	—	—	92	111
112	40	106,47	1055,19	8,26	—	271,95	1	—	7,25	—	—	—	136	1062,44	8,26	1070,70	336	51	72	459	516	86	210	812	17	—	2	19	40	112
113	91	3,91	84,15	—	—	58,16	6	—	17,75	—	—	—	16	101,90	—	101,90	57	10	15	82	36	10	17	63	3	—	—	3	91	113
114	97	52,56	220,77	—	—	14,94	—	—	—	—	—	—	35	220,77	—	220,77	95	9	21	125	117	25	58	200	14	—	—	14	97	114
115	98	39,55	186,64	—	—	18,39	—	—	—	—	—	—	45	186,64	—	186,64	108	6	27	141	135	32	71	238	7	1	2	10	98	115
116	99	51,13	307,34	7,00	—	187,13	—	—	—	—	—	—	76	307,34	7,00	314,34	182	12	34	228	245	57	144	446	5	—	1	6	99	116
117	100	28,16	266,46	13,50	1,05	107,13	1	—	—	1,50	—	—	55	266,46	15,00	281,46	282	39	92	413	172	41	106	319	8	—	—	8	100	117
118	101	27,97	171,62	1,50	—	108,74	—	—	—	—	—	—	31	171,62	1,50	173,12	158	18	69	245	73	16	41	130	2	—	—	2	101	118
119	104	110,90	265,67	—	—	336,78	—	—	—	—	—	—	56	265,67	—	265,67	274	37	102	413	175	38	93	306	28	1	—	29	104	119

№№ общинъ по порядку	№№ общинъ по картѣ	ЖИВОТНОВОДСТВО						СБОРЪ		
		Всего овецъ	Всего козъ	Всегоословъ	Всего головъ скота въ переводѣ на лошадь	въ томъ числѣ		Число хозяйствъ, косившихъ сѣно	ИМИ СОБРАНО СНО	
						У кочующихъ	У некочующихъ		На своемъ покосѣ	
									Поливномъ	Неполивномъ
		46	47	48	49	50	51	52	53	54
83	60	891	112	1	276,59	244,62	31,97	13	—	17800
84	61	6206	510	3	2269,30	2078,55	190,75	45	—	58800
		85054	24045	173	37701,75	26469,15	11232,60	1794	14450	3032550
85	—	11284	1029	17	4627,25	4075,59	551,66	140	—	121200
86	—	3920	390	1	1524,70	1097,14	427,56	67	—	61450
87	—	539	161	—	411,48	—	411,48	46	—	42300
88	—	1646	266	—	872,74	872,74	—	104	1000	121600
		17389	1846	18	7436,17	6045,47	1390,70	357	1000	346550
		102443	25891	191	45137,92	32514,62	12623,30	2151	15450	3379100
89	78	2891	542	5	1589,62	1193,05	396,57	212	31800	226640
90	93	40	—	1	82,36	—	82,36	9	—	56000
91	222	5398	1271	—	3453,17	3206,39	246,78	449	20462	359310
92	223	1543	566	—	1013,61	940,00	73,61	147	1000	164050
93	72	1912	598	1	1482,89	1185,33	297,56	149	32230	133620
94	73	3273	559	6	1939,65	1705,71	233,94	162	6750	260800
95	74	5248	1067	5	2166,95	2157,12	9,83	146	13200	70351
96	75	9968	2503	9	5478,37	2574,81	2903,56	480	9500	633550
97	76	4991	1154	2	3013,31	1156,67	1856,64	274	17050	295050
98	77	—	—	—	101,75	—	101,75	—	—	—
99	79	2312	541	—	1023,65	15,67	1007,98	101	—	75500
100	80	2625	387	3	1136,39	—	1136,39	83	—	55900
101	81	7449	517	27	3217,48	2631,32	586,16	103	—	61450
102	82	291	34	—	129,78	—	129,78	11	—	30000
103	83	629	166	1	596,48	—	596,48	73	—	74200
104	84	2982	338	5	1619,91	1011,54	608,37	129	—	138200
105	85	6029	854	6	2257,16	1011,29	1245,87	150	—	133800
106	86	1002	374	2	531,52	—	531,52	50	—	49500
107	87	3221	710	3	1901,51	952,98	948,53	200	—	92950
108	88	1054	355	—	691,86	52,80	639,06	75	—	55800
109	89	2016	557	4	1361,60	491,82	869,78	121	—	118400
110	90	331	160	—	248,31	—	248,31	32	—	31700
111	92	222	—	—	96,56	—	96,56	15	—	19700
112	40	2465	596	7	1397,75	555,33	842,42	85	—	118300
113	91	302	64	—	165,03	72,20	92,83	16	—	25300
114	97	798	98	—	382,31	103,58	278,73	8	—	6500
115	98	244	15	1	302,44	—	302,44	3	—	8000
116	99	1430	6	3	686,84	329,76	357,08	79	—	81400
117	100	196	30	1	537,89	—	537,89	43	600	46600
118	101	100	36	1	276,61	—	276,61	29	—	47300
119	104	1255	124	6	743,91	294,35	449,56	62	—	146500

СѢНА И ЛЮЦЕРНЫ							ИНВЕНТАРЬ				ПРОМЫСЛЫ		№№ общинъ по картѣ	№№ общинъ по порядку
ПОВЪ		Покупка сѣна					Число хозяйствъ съ инвентаремъ	Количество			Число хозяйствъ			
На аренд. пок.														
Поливномъ	Неполивномъ	Число покупавшихъ хозяйствъ	Куплено СНОПОВЪ	Число хозяйствъ, сѣявшихъ люцерну	Собрано СНОПОВЪ ея	Куплено СНОПОВЪ ея		Сохъ	Плуговъ	Боронъ	Вообще занимающихся промыслами	Въ томъ числѣ отпускающихъ батрак.		
55	56	57	58	59	60	61	62	63	64	65	66	67		
—	—	—	—	1	100	—	—	—	—	—	1	1	60	83
—	—	6	9000	1	400	—	14	15	—	—	11	8	61	84
2500	7000	322	396650	778	475390	24550	1627	1840	52	169	253	165		
—	—	12	15700	27	12760	200	144	163	—	1	8	3	—	85
—	—	4	6300	10	7750	1000	66	87	—	—	2	2	—	86
—	—	—	—	39	29200	—	45	47	—	—	9	7	—	87
—	—	—	—	3	2500	—	53	39	—	—	27	5	—	88
—	—	16	22000	79	52210	1200	308	336	—	1	46	17		
2500	7000	338	418650	857	527600	25750	1935	2176	52	170	299	182		
—	—	5	5200	193	330150	—	208	210	11	23	26	16	78	89
—	—	1	2000	9	9600	—	9	6	3	3	1	—	93	90
—	—	52	66250	367	301950	5500	474	438	26	35	60	41	222	91
—	—	1	200	136	210200	900	140	133	8	12	31	17	223	92
—	—	2	1200	129	129100	200	142	148	—	136	37	14	72	93
—	—	2	2200	185	192150	—	184	203	2	165	19	8	73	94
—	—	9	6900	132	101503	—	130	138	—	25	19	5	74	95
—	300	75	71050	465	618200	7400	495	514	2	514	53	12	75	96
—	—	8	9700	148	101165	500	260	291	—	97	14	3	76	97
—	—	—	—	17	25500	—	20	23	—	20	1	—	77	98
—	—	18	11700	40	13250	—	97	99	—	6	8	5	79	99
—	—	12	7200	26	8400	400	83	85	—	—	11	6	80	100
—	—	6	3100	63	67300	1000	113	127	—	—	14	8	81	101
—	—	—	—	11	15500	—	10	10	—	—	3	3	82	102
—	—	3	3100	79	111600	—	79	85	—	—	9	4	83	103
—	—	4	7000	127	105700	—	121	128	—	—	9	5	84	104
—	—	4	4900	112	57300	100	143	147	—	—	11	3	85	105
—	—	—	—	48	22500	—	49	49	—	—	5	5	86	106
—	—	25	27000	165	79000	800	205	220	1	1	7	4	87	107
—	—	1	200	75	49700	—	72	73	—	—	6	5	88	108
—	—	5	8300	111	104940	4000	129	133	1	1	15	5	89	109
—	—	1	1000	30	25400	—	32	35	—	—	3	1	90	110
—	—	—	—	13	17100	—	13	14	—	—	7	1	92	111
—	—	20	22200	129	141600	—	132	153	1	1	11	5	40	112
—	—	1	1000	6	5200	—	12	14	—	—	3	2	91	113
—	—	2	3300	36	69900	—	34	34	—	—	5	2	97	114
—	—	8	5700	45	52600	1000	45	45	—	—	24	14	98	115
—	—	5	4300	78	68000	500	76	75	2	3	49	16	99	116
—	—	28	43250	41	37450	2500	46	45	4	4	49	20	100	117
—	—	6	10000	31	37200	—	32	37	—	3	11	5	101	118
—	—	5	13000	56	147500	1000	53	52	4	4	28	12	104	119

№№ общинъ по порядку	№№ общинъ по картѣ	Названіе волостей	№№ административныхъ ауловъ	№№ хозяйственныхъ ауловъ, входящихъ въ составъ общины	Характеръ общинъ	НАСЕЛЕНІЕ: Число наличныхъ хозяйствъ	НАСЕЛЕНІЕ: Въ томъ числѣ посторонніихъ	НАСЕЛЕНІЕ: Сверхъ того отсутствующихъ	НАСЕЛЕНІЕ: Число хозяйствъ: Кочующихъ	НАСЕЛЕНІЕ: Число хозяйствъ: Некочующихъ	НАСЕЛЕНІЕ: Число хозяйствъ, имѣющихъ земланая жилыя постройки	НАСЕЛЕНІЕ: МУЖЧИНЪ: Всего	НАСЕЛЕНІЕ: МУЖЧИНЪ: Въ томъ числѣ въ рабоч. возрастѣ	НАСЕЛЕНІЕ: ЖЕНЩИНЪ: Всего	НАСЕЛЕНІЕ: ЖЕНЩИНЪ: Въ томъ числѣ въ рабоч. возрастѣ	НАСЕЛЕНІЕ: Всего лицъ обоего пола	ЗЕМЛЕВЛАДѢНІЕ: Площадь обособленнаго пользованія въ десятинахъ: Удобной	ЗЕМЛЕВЛАДѢНІЕ: Площадь обособленнаго пользованія въ десятинахъ: Неудобной	ЗЕМЛЕВЛАДѢНІЕ: Площадь обособленнаго пользованія въ десятинахъ: Всего	№№ общинъ по картѣ	№№ общинъ по порядку
1			2	3	4	5	6	7	8	9	10	11	12	13	14	15	16	17	18		
		III-й РАЙОНЪ																			
120	105	Асинская	II	1, 2	Общины имѣютъ обособленное пользованіе, зарегистрированное топографами	38	2	2	1	37	38	166	83	138	70	304	810,00	—	810,00	105	120
121	106	»	II	3—5		50	3	3	—	50	50	182	87	162	71	344	660,00	—	660,00	106	121
122	107	»	I	15		12	—	—	3	9	12	53	26	48	25	101	834,00	—	834,00	107	122
123	108	»	I	7—9		34	—	3	5	29	34	152	88	136	62	288	1656,00	—	1656,00	108	123
124	109	»	I	5, 6		20	—	3	2	18	20	79	40	72	30	151	1752,00	—	1752,00	109	124
125	120	»	I	1—4		51	4	6	5	46	51	180	91	164	86	344	2022,00	—	2022,00	120	125
126	121	»	II	6, 7		32	1	15	—	32	32	124	63	99	55	223	198,00	—	198,00	121	126
127	63	Кученейская	VI, VII, VIII	1—10/VI, 1—9/VII, 1—6/VIII		507	28	4	448	59	82	1901	950	1611	795	3512	15464,00	146,00	15610,00	63	127
128	64	»	I, IX	2, 3/I, 1—3/IX		190	1	9	148	42	139	623	336	530	253	1153	1948,00	—	1948,00	64	128
129	65	»	III, IV, V, X	2—6/III, 1, 3, 4/V, 1/IV, 2/X		234	12	—	34	200	216	770	422	578	317	1348	6778,00	—	6778,00	65	129
130	66	»	III, IV, V	1/III, 2—6/IV, 2/V		170	6	1	30	140	162	556	304	423	220	979	4068,00	—	4068,00	66	130
131	70	»	X, II	1, 4/II, 1/X		143	—	18	33	110	119	491	236	392	206	883	1881,00	—	1881,00	70	131
132	71	»	II	2, 3/II		19	—	1	8	11	10	82	41	59	30	141	361,00	—	361,00	71	132
133	69	Таласск. и Кученейск.	IV Т., I К.	1, 2, 4—10/IV Тал. 1/I Куч.		212	7	19	3	209	210	739	370	603	320	1342	5732,00	—	5732,00	69	133
134	67	Таласская	I, II IV	1—8/I, 1—6/II, 3/IV		285	5	26	76	209	211	911	459	695	377	1606	5461,00	51,00	5512,00	67	134
135	68	»	III, V	1—10/III, 1—8/V		408	18	14	78	330	359	1420	720	1181	579	2601	9134,00	15,00	9149,00	68	135
136	110	Учъ-Курганская	I	10—13		67	—	4	—	67	26	203	100	127	74	330	3342,00	—	3342,00	110	136
137	111	»	IV	1		24	—	—	1	23	18	58	28	48	23	106	660,00	—	660,00	111	137
138	112	»	I	2—4, 7, 8		65	2	—	11	54	17	169	85	158	86	327	1692,00	—	1692,00	112	138
139	113	»	II	2, 8		35	—	1	2	33	10	113	58	60	36	173	744,00	—	744,00	113	139
140	114	»	IV	3—8		133	1	6	32	101	15	411	192	335	174	746	2706,00	—	2706,00	114	140
141	115	»	I	1, 6, 9		39	—	1	6	33	3	101	46	79	47	180	432,00	—	432,00	115	141
142	116	»	III	1—5		106	—	4	22	84	15	312	147	255	128	567	2094,00	—	2094,00	116	142
143	117	»	IV	2		22	—	—	1	21	7	63	33	50	27	113	276,00	—	276,00	117	143
144	118	»	I, VI	5/I, 4—6/VI		94	—	8	18	76	29	249	130	214	110	463	1254,00	—	1254,00	118	144
145	119	»	VI	7		10	—	2	—	10	7	37	20	25	15	62	204,00	—	204,00	119	145
						6917	161	232	2494	4423	5317	23892	12238	19436	9831	43328	170551,00	3241,80	173792,80		
146	—	Ботом.-Алмалинская	V	1	Общины ведутъ свое земледѣльческое хозяйство на площадяхъ общаго пользованія	27	—	—	25	2	27	122	62	104	45	226	—	—	—	—	146
147	—	Тасъ-Тюбинская	VII	9		15	—	—	15	—	6	55	29	62	30	117	—	—	—	—	147
						42	—	—	40	2	33	177	91	166	75	343	—	—	—		
		Всего по III-му району				6959	161	232	2534	4425	5350	24069	12329	19602	9906	43671	170551,00	3241,80	173792,80		
		IV-й РАЙОНЪ																			
148	122	Куркуреуская	IX	1, 2	Общины имѣютъ обособленное пользованіе, зарегистрированное топографами	35	—	3	11	24	13	128	59	98	52	226	1158,00	—	1158,00	122	148
149	123	»	VIII, IX, V	1, 5, 6, 12/VIII, 3—7/IX, 6/V		176	—	10	64	112	40	505	255	448	236	953	10020,00	—	10020,00	123	149
150	140	»	V	1—5		108	—	1	44	64	22	365	171	307	160	672	1657,00	—	1657,00	140	150
151	141	»	II	2, 3		41	—	14	19	22	—	149	72	117	61	266	2205,00	—	2205,00	141	151
152	142	»	VI, XIV	1, 2/VI, 1, 2/XIV		105	—	10	34	71	30	370	179	294	156	664	3166,00	—	3166,00	142	152
153	143	»	II	4		18	—	6	6	12	—	58	28	51	25	109	900,00	—	900,00	143	153
154	144	»	VIII	9		27	—	—	4	23	—	73	30	62	34	135	522,00	—	522,00	144	154
155	145	»	II	1		23	—	8	11	12	3	87	39	97	47	184	675,00	—	675,00	145	155

№ общинъ по порядку	№№ общинъ по картѣ	ЗЕМЛЕПОЛЬЗОВАНІЕ												ЖИВОТНОВОДСТВО														№ общинъ по картѣ	№ общинъ по порядку
		ДЕСЯТИНЪ СВОИХЪ					Число хоз. аренд.		АРЕНДОВ. ДЕСЯТИНЪ				Число сѣющихъ хозяйствъ	ИМИ ЗА	СѢЯНО ДЕСЯТИНЪ		ЛОШАДЕЙ				РОГАТАГО СКОТА				ВЕРБЛЮДОВЪ					
		Люцерны	ПОСѢВА		ПОКОСА				ПАШНИ		ПОКОСА				Неполивной	Всего	Взрослыхъ	До 2-хъ лѣтъ	До 1 года	Всего	Взрослыхъ	До 2-хъ лѣтъ	До 1 года	Всего	Взрослыхъ	До 2-хъ лѣтъ	До 1 года	Всего		
			Полив-ного	Неполив-ного	Полив-ного	Неполив-ного	Пашню	Покосъ	Полив-ной	Неполив-ной	Полив-ного	Неполив-ного		Полив-ной															
		19	20	21	22	23	24	25	26	27	28	29	30	31	32	33	34	35	36	37	38	39	40	41	42	43	44	45		
120	105	77,14	157,31	1,50	—	146,67	—	—	—	—	—	—	31	157,31	1,50	158,81	215	27	72	314	60	20	39	119	2	—	—	2	105	120
121	106	47,74	112,40	6,96	—	139,08	—	1	—	—	—	1,15	36	112,40	6,96	119,36	110	10	33	153	62	12	44	118	1	—	—	1	106	121
122	107	15,79	106,78	—	—	—	—	—	—	—	—	—	12	106,78	—	106,78	19	2	—	21	28	6	12	46	5	—	—	5	107	122
123	108	14,96	223,03	7,50	—	61,84	—	—	—	—	—	—	31	223,03	7,50	230,53	99	17	32	148	87	18	40	145	14	—	2	16	108	123
124	109	13,23	165,39	—	—	11,49	—	—	—	—	—	—	20	165,39	—	165,39	31	3	7	41	52	15	24	91	2	—	1	3	109	124
125	120	21,50	291,17	—	—	148,51	—	—	—	—	—	—	50	291,17	—	291,17	113	11	27	151	76	16	45	137	5	1	—	6	120	125
126	121	13,08	32,96	—	—	126,20	3	—	15,87	—	—	—	18	48,83	—	48,83	59	6	7	72	81	29	55	165	—	—	—	—	121	126
127	63	114,02	1859,65	—	2,46	1318,39	—	—	—	—	—	—	505	1859,65	—	1859,65	1271	166	444	1881	295	52	171	518	1107	79	123	1309	63	127
128	64	103,65	1022,08	1,50	16,32	527,47	—	—	—	—	—	—	190	1022,08	1,50	1023,58	458	45	141	644	248	28	116	392	250	19	26	295	64	128
129	65	116,77	1675,20	—	62,10	929,89	—	—	—	—	—	—	227	1675,20	—	1675,20	537	62	149	748	436	100	220	756	290	12	18	320	65	129
130	66	126,32	1083,86	—	84,91	509,66	—	—	—	—	—	—	165	1083,86	—	1083,86	499	76	154	729	335	83	179	597	245	10	27	282	66	130
131	70	149,77	940,76	—	94,12	280,46	—	—	—	—	—	—	127	940,76	—	940,76	437	65	147	649	246	81	83	410	186	9	36	231	70	131
132	71	7,74	86,80	—	0,18	68,97	—	—	—	—	—	—	18	86,80	—	86,80	77	17	17	111	19	4	8	31	32	5	9	46	71	132
133	69	156,99	1773,56	—	98,77	478,15	—	—	—	—	—	—	199	1773,56	—	1773,56	689	102	250	1041	499	124	278	901	62	5	6	73	69	133
134	67	158,22	1768,40	8,36	75,26	716,55	—	—	—	—	—	—	280	1768,40	8,36	1776,76	657	88	210	955	505	92	287	884	263	14	22	299	67	134
135	68	250,53	3117,68	8,12	34,74	1209,54	—	—	—	—	—	—	392	3117,68	8,12	3125,80	1031	177	346	1554	1031	218	564	1813	207	14	32	253	68	135
136	110	33,49	221,56	—	28,60	52,18	—	—	—	—	—	—	53	221,56	—	221,56	80	2	7	89	77	15	58	150	—	—	—	—	110	136
137	111	10,16	87,39	—	3,51	17,01	—	—	—	—	—	—	20	87,39	—	87,39	34	4	8	46	28	1	9	38	1	—	—	1	111	137
138	112	30,00	151,94	1,71	1,58	2,99	—	—	—	—	—	—	48	151,94	1,71	153,65	123	15	34	172	71	19	44	134	11	—	—	11	112	138
139	113	21,28	46,11	5,98	3,68	—	7	—	—	11,10	—	—	26	46,11	17,08	63,19	58	4	18	80	44	4	28	76	1	—	—	1	113	139
140	114	47,44	441,09	—	5,26	8,32	3	—	7,41	—	—	—	123	448,50	—	448,50	307	30	87	424	150	34	102	286	57	4	3	64	114	140
141	115	10,71	104,73	—	6,76	4,14	—	—	—	—	—	—	28	104,73	—	104,73	58	8	8	74	35	3	21	59	9	1	1	11	115	141
142	116	51,24	317,03	—	0,88	31,72	—	—	—	—	—	—	90	317,03	—	317,03	208	25	57	290	141	24	85	250	28	—	2	30	116	142
143	117	11,73	32,60	—	—	—	—	—	—	—	—	—	14	32,60	—	32,60	25	4	5	34	20	2	16	38	1	—	—	1	117	143
144	118	31,50	241,53	8,55	2,19	7,82	—	—	—	—	—	—	68	241,53	8,55	250,08	184	24	47	255	141	30	73	244	48	1	6	55	118	144
145	119	2,86	30,15	—	—	5,52	—	—	—	—	—	—	6	30,15	—	30,15	6	—	—	6	3	—	3	6	—	—	—	—	119	145
		4086,48	41806,14	312,21	753,93	15116,07	22	2	50,42	12,60	—	1,84	6580	41856,56	324,81	42181,37	17884	2405	5099	25388	14857	2878	7145	24880	6354	406	758	7518		
146	—	12,48	20,50	71,25	—	83,91	—	—	—	—	—	—	27	20,50	71,25	91,75	104	7	39	150	92	14	48	154	14	1	2	17	—	146
147	—	3,01	116,59	—	—	42,07	—	—	—	—	—	—	15	116,59	—	116,59	153	35	51	239	69	12	25	106	85	3	10	98	—	147
		15,49	137,09	71,25	—	125,98	—	—	—	—	—	—	42	137,09	71,25	208,34	257	42	90	389	161	26	73	260	99	4	12	115		
		4101,97	41943,23	383,46	753,93	15242,05	22	2	50,42	12,60	—	1,84	6622	41993,65	396,06	42389,71	18141	2447	5189	25777	15018	2904	7218	25140	6453	410	770	7633		
148	122	11,99	115,41	—	5,50	0,43	—	—	—	—	—	—	27	115,41	—	115,41	78	9	18	105	87	17	44	148	12	1	2	15	122	148
149	123	44,08	663,79	—	43,58	60,32	—	—	—	—	—	—	145	663,79	—	663,79	324	44	79	447	320	21	155	496	106	1	5	112	123	149
150	140	15,69	314,88	—	42,94	60,43	—	—	—	—	—	—	82	314,98	—	314,98	230	35	61	326	195	29	88	312	45	3	3	51	140	150
151	141	5,03	144,64	—	4,77	42,13	—	—	—	—	—	—	39	144,64	—	144,64	127	17	32	176	69	5	33	107	33	1	1	35	141	151
152	142	23,63	393,38	—	83,30	49,79	—	—	—	—	—	—	75	393,38	—	393,38	236	32	65	333	222	41	101	364	69	1	6	76	142	152
153	143	1,63	29,13	—	5,87	6,17	—	—	—	—	—	—	10	29,13	—	29,13	53	5	15	73	33	4	14	51	11	—	—	11	143	153
154	144	3,53	55,34	—	10,37	—	—	—	—	—	—	—	23	55,34	—	55,34	51	11	15	77	56	6	26	88	12	2	2	16	144	154
155	145	8,63	107,11	—	8,44	21,28	—	—	—	—	—	—	20	107,11	—	107,11	69	4	18	91	84	15	38	137	14	2	—	16	145	155

№№ общинъ по порядку	№№ общинъ по картѣ	ЖИВОТНОВОДСТВО						СБОРЪ			СѢНА И ЛЮЦЕРНЫ							ИНВЕНТАРЬ				ПРОМЫСЛЫ		№№ общинъ по картѣ	№№ общинъ по порядку
		Всего овецъ	Всего козъ	Всего ословъ	Всего головъ скота въ переводѣ на лошадь	въ томъ числѣ: У кочующихъ	въ томъ числѣ: У некочующихъ	Число хозяйствъ, косившихъ сѣно	ИМИ СОБРАНО СНО: На своемъ покосѣ: Поливномъ	ИМИ СОБРАНО СНО: На своемъ покосѣ: Неполивномъ	ПОВЪ: На аренд. пок.: Поливномъ	ПОВЪ: На аренд. пок.: Неполивномъ	Покупка сѣна: Число хозяйствъ, покупавшихъ хозяйствъ.	Покупка сѣна: Куплено СНОПОВЪ	Число хозяйствъ, сѣявшихъ люцерну	Собрано СНОПОВЪ ея	Куплено СНОПОВЪ ея	Число хозяйствъ съ инвентаремъ	Количество: Сохъ	Количество: Плуговъ	Количество: Боронъ	Число хозяйствъ: Вообще занимающихся промыслами	Число хозяйствъ: Въ томъ числѣ отпускающихъ батраковъ		
		46	47	48	49	50	51	52	53	54	55	56	57	58	59	60	61	62	63	64	65	66	67		
120	105	229	84	1	358,67	66,64	292,03	32	—	63800	—	—	7	9900	38	102600	—	32	31	3	2	22	10	105	120
121	106	80	54	—	206,61	—	206,61	47	—	60500	—	500	3	1900	45	63500	500	34	35	—	—	26	18	106	121
122	107	412	20	—	124,50	75,33	49,17	—	—	—	—	—	3	2800	12	21000	—	8	12	—	—	7	5	107	122
123	108	465	64	8	302,89	167,14	135,75	33	—	26900	—	—	1	3000	25	19900	—	29	35	—	1	11	10	108	123
124	109	230	38	—	133,43	48,68	84,75	6	—	5000	—	—	—	—	19	17600	—	20	21	—	—	1	—	109	124
125	120	364	61	—	275,58	91,66	183,92	49	—	64600	—	—	1	2000	32	28600	—	44	40	4	3	18	13	120	125
126	121	67	10	—	163,23	—	163,23	32	—	54900	—	—	—	—	25	17400	—	19	18	1	1	25	11	121	126
127	63	9776	3270	2	5061,08	4699,77	361,31	505	140	573500	—	—	7	7400	267	151650	500	491	493	1	191	23	16	63	127
128	64	3346	1184	—	1757,27	1491,85	265,42	190	9300	229450	—	—	3	4000	180	137850	—	190	191	1	190	20	9	64	128
129	65	4581	1875	1	2403,64	775,94	1627,70	229	35400	404500	—	—	3	11500	143	155300	5650	225	250	1	231	40	24	65	129
130	66	2548	761	—	1707,28	714,28	993,00	166	48400	221700	—	—	2	3500	155	168000	—	162	165	2	159	28	16	66	130
131	70	1578	569	3	1299,36	672,45	626,91	128	53650	122000	—	—	6	9500	123	199200	—	130	136	4	132	23	8	70	131
132	71	247	208	—	218,77	82,94	135,83	18	100	30000	—	—	3	6000	5	10300	—	17	17	2	19	6	2	71	132
133	69	1472	455	3	1675,20	130,00	1545,20	202	56300	208000	—	—	6	12900	186	208800	500	193	177	20	174	29	14	69	133
134	67	3537	1301	2	2315,53	1017,83	1297,70	283	42900	311700	—	—	10	4250	206	210430	1500	276	275	5	224	19	9	67	134
135	68	5521	1007	—	3512,83	1190,38	2322,45	392	19800	526150	—	—	21	40200	338	333200	5100	378	285	88	321	58	34	68	135
136	110	69	99	—	188,65	—	188,65	49	16300	22700	—	—	2	600	53	44540	—	19	17	3	10	15	12	110	136
137	111	111	65	—	92,66	28,27	64,39	17	2000	7400	—	—	1	200	21	13500	—	14	11	3	4	3	1	111	137
138	112	555	152	—	338,19	168,44	169,75	9	900	1300	—	—	1	300	56	39900	—	39	33	6	7	10	6	112	138
139	113	180	62	—	146,56	50,08	96,48	8	2100	—	—	—	2	300	31	28300	—	21	20	2	12	15	10	113	139
140	114	1708	331	—	889,10	604,07	285,03	27	3000	3620	—	—	10	3450	102	63090	3650	96	74	21	40	15	4	114	140
141	115	438	24	—	183,33	75,11	108,22	22	3850	1800	—	—	1	500	26	14250	400	28	22	5	3	7	3	115	141
142	116	1190	109	1	614,37	346,20	268,17	29	500	13800	—	—	10	3250	74	68150	1300	70	54	18	34	19	10	116	142
143	117	35	10	—	56,05	12,14	43,91	—	—	—	—	—	2	900	20	15600	400	11	9	2	2	9	8	117	143
144	118	737	66	—	527,30	340,39	186,91	15	1250	3400	—	—	19	11200	55	41900	3800	74	73	4	27	32	16	118	144
145	119	20	32	—	17,59	—	17,59	8	—	2400	—	—	—	—	5	3800	—	2	2	—	1	4	4	119	145
		111713	26133	120	64196,34	34491,31	29705,03	5992	429742	6575491	—	800	433	480500	5345	5435018	49100	6260	6260	261	2841	1034	520		
146	—	359	32	—	283,17	271,28	11,89	27	—	36500	—	—	1	800	21	16600	200	26	24	2	3	2	—	—	146
147	—	2543	182	1	787,57	787,57	—	9	—	18300	—	—	11	28000	6	4000	—	15	16	—	—	—	—	—	147
		2902	214	1	1070,74	1058,85	11,89	36	—	54800	—	—	12	28800	27	20600	200	41	40	2	3	2	—	—	—
		114615	26347	121	65267,08	35550,16	29716,92	6028	429742	6630291	—	800	445	509300	5372	5455618	49300	6301	6300	263	2844	1036	520		
148	122	856	33	—	332,19	264,50	67,69	8	3000	200	—	—	3	1300	33	18350	300	33	33	—	7	8	8	122	148
149	123	6504	334	8	1905,10	1688,90	216,20	127	23750	28350	—	—	30	18100	141	67450	1700	140	160	1	35	35	24	123	149
150	140	3211	336	7	1084,40	966,79	117,61	89	23400	28400	—	—	12	7400	50	24000	2550	60	71	3	8	18	16	140	150
151	141	2246	71	5	626,09	599,09	27,00	39	2600	19800	—	—	5	5300	20	7700	1600	35	38	—	24	5	4	141	151
152	142	4558	303	9	1361,86	1214,69	147,17	94	45400	23400	—	—	9	6300	79	36150	4800	72	70	10	31	28	23	142	152
153	143	1049	126	1	296,19	278,19	18,00	17	3200	2900	—	—	—	—	11	2500	—	11	11	—	1	6	6	143	153
154	144	825	28	—	267,28	51,61	215,67	23	5650	—	—	—	1	200	20	5400	—	25	25	—	7	5	2	144	154
155	145	1191	188	2	400,86	347,83	53,03	22	4600	10000	—	—	3	1100	17	13200	500	19	20	—	7	3	1	145	155

№№ общинъ по порядку	№№ общинъ по картѣ	Названіе волостей	№№ административныхъ ауловъ	№№ хозяйственныхъ ауловъ, входящихъ въ составъ общины	Характеръ общинъ	Число наличныхъ хозяйствъ	Въ томъ числѣ посторонніе	Сверхъ того отсутствующихъ	Число хозяйствъ: Кочующихъ	Число хозяйствъ: Некочующихъ	Число хозяйствъ, имѣющихъ земли, кромѣ жилыя постройки	Мужчинъ: Всего	Мужчинъ: Въ томъ числѣ въ рабочемъ возрастѣ	Женщинъ: Всего	Женщинъ: Въ томъ числѣ въ рабочемъ возрастѣ	Всего лицъ обоего пола	Землевладѣніе: Площадь обособленнаго пользованія въ десятинахъ: Удобной	Неудобной	Всего	№№ общинъ по картѣ	№№ общинъ по порядку
						Н А С Е Л Е Н І Е											З Е М Л Е В Л А Д Ѣ Н І Е				
1			2	3	4	5	6	7	8	9	10	11	12	13	14	15	16	17	18		
		IV-й РАЙОНЪ																			
156	146	Куркуреуская	III	3—6	Общины имѣютъ обособленное пользованіе, зарегистрированное топографами	63	—	8	22	41	10	182	94	159	76	341	705,00	—	705,00	146	156
157	147	»	III	2		19	—	3	8	11	2	58	24	40	21	98	270,00	—	270,00	147	157
158	148	»	VI, XIV	3, 4/VI, 3, 4/XIV		71	—	10	29	42	9	246	114	156	80	402	1602,00	—	1602,00	148	158
159	151	»	I, XIII	1—14/I; 1—8/XIII		230	2	3	112	118	9	708	330	562	285	1270	5016,00	—	5016,00	151	159
160	152	»	VIII	2—4, 7, 8, 10, 11		62	—	2	28	34	—	178	85	168	77	346	2075,00	—	2075,00	152	160
161	153	»	XII	4—6		41	—	1	14	27	—	122	65	98	46	220	1662,00	—	1662,00	153	161
162	154	»	III	1		25	—	—	7	18	10	86	36	64	37	150	597,00	—	597,00	154	162
163	155	»	IV	1—12		144	—	23	47	97	45	474	225	339	178	813	3735,00	—	3735,00	155	163
164	169	»	XII	1—3		55	—	1	27	28	—	168	84	120	65	288	852,00	—	852,00	169	164
165	124	Карабуринская	VIII	12		1	—	—	—	1	1	4	2	4	2	8	108,00	—	108,00	124	165
166	162	»	I, V	1—3/I, 1, 2/V		120	—	1	74	46	21	403	176	341	171	744	3540,00	—	3540,00	162	166
167	163	»	IV, VIII, X	2, 3, 5, 7, 8, 9/IV, 5, 9—11/VIII, 3, 5—7, 9, 11, 12/X		282	2	9	148	134	16	886	446	658	361	1544	5544,00	—	5544,00	163	167
168	164	»	IV, VIII, X	1, 4, 6/IV, 1—4, 6—8/VIII, 1, 2, 4, 8 1C/X		208	1	15	104	104	13	675	364	442	245	1117	3903,00	—	3903,00	164	168
169	165	»	I, II	4/I, 1—8/II		136	—	1	45	91	19	388	232	300	173	688	2325,00	—	2325,00	165	169
170	166	»	III	1, 2		80	1	—	27	53	—	244	135	219	109	463	1287,00	—	1287,00	166	170
171	167	»	III	3, 4		50	1	1	14	36	1	131	71	119	64	250	678,00	—	678,00	167	171
172	168	»	V	3—5		40	—	—	19	21	4	128	70	106	53	234	612,00	—	612,00	168	172
173	170	»	I, V	5, 6/I, 6/V		41	1	4	20	21	4	117	60	105	55	222	459,00	—	459,00	170	173
174	171	»	VII	1—8		133	1	6	26	107	3	399	232	326	181	725	2557,00	—	2557,00	171	174
175	172	»	VI	1—4, 9		72	—	1	30	42	3	231	107	182	95	413	1282,00	—	1282,00	172	175
176	173	»	VI	5, 6, 8		71	—	2	34	37	—	229	129	163	85	392	922,00	—	922,00	173	176
177	174	»	XI	1—5		94	—	6	23	71	11	273	128	199	100	472	2185,00	—	2185,00	174	177
178	175	»	IX	1—7		113	—	4	39	74	7	334	164	272	136	606	2581,00	—	2581,00	175	178
179	176	»	VI	7		35	—	—	7	28	3	101	50	78	39	179	1224,00	—	1224,00	176	179
180	156	Бакаирская	II	2, 3, 6 8		60	—	2	30	30	2	177	82	141	82	318	153,00	—	153,00	156	180
181	157	»	I	3—7		73	—	6	33	40	6	192	92	152	75	344	2450,00	—	2450,00	157	181
182	158	»	II, IV	1, 4, 9, 10/II, 10/IV		69	—	7	26	43	7	167	81	142	74	309	1470,00	—	1470,00	158	182
183	159	»	I, II	1, 2, 8, 9/I, 5/II		45	—	4	21	24	5	113	53	88	38	201	1131,00	—	1131,00	159	183
184	160	»	III	1—8		108	—	—	46	62	14	253	154	199	104	452	3090,00	—	3090,00	160	184
185	161	»	IV	1—9, 11		82	—	5	28	54	6	221	126	182	104	403	2028,00	—	2028,00	161	185
186	177	Баутерекская	IX, X	1—9/IX, 1—3/X		241	—	10	107	134	9	718	368	574	299	1292	18947,00	—	18947,00	177	186
187	178	»	III	1—8		197	—	9	98	99	11	637	323	451	257	1088	14737,00	—	14737,00	178	187
188	179	»	I, II, VII	2, 4—9/I, 1/II, 7/VII		109	—	1	67	42	2	335	170	262	135	597	10505,00	—	10505,00	179	188
189	180	»	VI	6		16	—	—	16	—	1	48	22	33	18	81	620,00	—	620,00	180	189
190	181	»	VIII	1—3, 5		104	2	—	52	52	10	287	158	236	134	523	2055,00	—	2055,00	181	190
191	182	»	VIII	4, 6		41	2	—	13	28	7	146	78	139	70	285	1057,00	—	1057,00	182	191
192	183	»	V	4, 11, 13, 15		28	1	2	20	8	8	98	55	91	48	189	2087,00	—	2087,00	183	192
193	184	»	IV	1—4, 8		74	—	3	35	39	11	208	98	173	94	381	824,00	—	824,00	184	193
194	185	»	V	1—3, 10		50	—	—	19	31	8	186	87	157	80	343	2542,00	—	2542,00	185	194
195	186	»	V	5—9, 12, 14, 16, 17		148	—	—	74	74	25	467	215	397	203	864	1672,00	—	1672,00	186	195
196	187	»	II, VII	3—12/II, 3/VII		178	—	1	119	59	10	595	287	513	259	1108	1316,00	—	1316,00	187	196
197	188	»	I, II, VII	1, 3/I, 2, 13, 14/II, 2/VII		86	—	7	50	36	3	274	126	223	117	497	1132,00	—	1132,00	188	197
198	189	»	VI	1—5, 7—11		205	—	—	142	63	9	671	322	526	286	1197	3445,00	—	3445,00	189	198
199	198	»	VII	5, 6		74	1	4	26	48	—	184	108	184	102	368	690,00	—	690,00	198	199
200	199	»	VII	1—4		38	—	—	11	27	3	119	56	95	49	214	378,00	—	378,00	199	200

№№ общинъ по порядку	№№ общинъ по картѣ	ЗЕМЛЕПОЛЬЗОВАНІЕ: ДЕСЯТИНЪ СВОИХЪ: Люцерны	ПОСѢВА: Поливного	ПОСѢВА: Неполивного	ПОКОСА: Поливного	ПОКОСА: Неполивного	Число хоз. арендъ: Пашню	Число хоз. арендъ: Покосъ	АРЕНДОВ. ДЕСЯТИНЪ: ПАШНИ: Поливной	ПАШНИ: Неполивной	ПОКОСА: Поливного	ПОКОСА: Неполивного	Число сѣющихъ хозяйствъ	ИМИ ЗА: Поливной	СѢЯНО ДЕСЯТИНЪ: Неполивной	Всего	ЖИВОТНОВОДСТВО: ЛОШАДЕЙ: Взрослыхъ	До 2-хъ лѣтъ	До 1 года	Всего	РОГАТАГО СКОТА: Взрослыхъ	До 2-хъ лѣтъ	До 1 года	Всего	ВЕРБЛЮДОВЪ: Взрослыхъ	До 2-хъ лѣтъ	До 1 года	Всего	№№ общинъ по картѣ	№№ общинъ по порядку
		19	20	21	22	23	24	25	26	27	28	29	30	31	32	33	34	35	36	37	38	39	40	41	42	43	44	45		
156	146	17,58	140,08	—	41,83	12,77	—	—	—	—	—	—	54	140,08	—	140,08	147	26	58	231	142	20	65	227	36	2	3	41	146	156
157	147	2,52	54,67	—	8,17	2,66	—	—	—	—	—	—	19	54,67	—	54,67	35	6	6	47	35	1	10	46	3	—	—	3	147	157
158	148	8,86	201,11	—	32,48	23,72	—	—	—	—	—	—	64	201,11	—	201,11	131	12	36	179	145	9	63	217	35	2	3	40	148	158
159	151	43,98	834,61	—	32,07	13,50	—	—	—	—	—	—	192	834,61	—	834,61	525	52	121	698	348	55	156	559	153	11	10	174	151	159
160	152	12,14	213,36	—	19,36	—	—	—	—	—	—	—	51	213,36	—	213,36	103	11	29	143	94	5	38	137	20	1	1	22	152	160
161	153	4,05	98,25	—	19,72	—	—	—	—	—	—	—	31	98,25	—	98,25	84	14	15	113	83	15	39	137	15	—	—	15	153	161
162	154	6,14	44,31	—	1,19	16,51	—	—	—	—	—	—	17	44,31	—	44,31	31	1	3	35	35	8	19	62	7	—	—	7	154	162
163	155	17,47	375,99	1,28	2,94	45,19	—	—	—	—	—	—	113	375,99	1,28	377,27	210	31	47	288	232	32	110	374	51	2	2	55	155	163
164	169	6,44	106,50	0,85	2,70	8,72	—	—	—	—	—	—	37	106,50	0,85	107,35	107	11	28	146	90	8	50	148	35	3	3	41	169	164
165	124	—	5,18	—	—	0,64	—	—	—	—	—	—	1	5,18	—	5,18	2	—	—	2	1	—	1	2	—	—	—	—	124	165
166	162	24,07	487,25	15,22	67,89	3,40	—	—	—	—	—	—	109	487,25	15,22	502,47	518	80	162	760	170	36	105	311	95	6	8	109	162	166
167	163	51,44	1057,75	24,65	42,66	58,09	—	—	—	—	—	—	238	1057,75	24,65	1082,40	654	91	179	924	333	57	190	580	166	5	8	179	163	167
168	164	26,14	776,37	92,77	19,90	47,45	—	—	—	—	—	—	175	776,37	92,77	869,14	473	46	111	630	264	38	144	446	97	5	3	105	164	168
169	165	32,19	377,36	—	35,87	2,55	—	—	—	—	—	—	104	377,36	—	377,36	346	52	101	499	175	52	113	340	57	2	5	64	165	169
170	166	12,29	266,96	11,12	25,60	1,49	—	—	—	—	—	—	75	266,96	11,12	278,08	159	7	43	209	95	16	70	181	36	2	—	38	166	170
171	167	7,22	66,63	—	2,57	0,43	—	—	—	—	—	—	22	66,63	—	66,63	94	14	26	134	49	11	31	91	18	1	1	20	167	171
172	168	6,42	87,51	1,71	13,58	1,90	—	—	—	—	—	—	27	87,51	1,71	89,22	84	2	33	119	49	3	35	87	13	2	1	16	168	172
173	170	6,50	89,50	—	8,07	0,20	—	—	—	—	—	—	34	89,50	—	89,50	90	15	35	140	62	9	23	94	25	—	3	28	170	173
174	171	30,75	415,11	1,70	16,51	28,19	—	—	—	—	—	—	118	415,11	1,70	416,81	294	33	70	397	197	47	107	351	40	5	4	49	171	174
175	172	9,92	135,00	20,73	22,94	2,13	—	—	—	—	—	—	52	135,00	20,73	155,73	165	21	54	240	87	19	50	156	25	—	—	25	172	175
176	173	18,82	142,03	13,61	7,61	17,02	—	—	—	—	—	—	59	142,03	13,61	155,64	154	20	44	218	71	17	44	132	19	1	2	22	173	176
177	174	12,94	245,08	—	10,73	8,30	—	—	—	—	—	—	58	245,08	—	245,08	229	38	79	346	115	24	74	213	35	1	2	38	174	177
178	175	16,24	280,13	1,28	12,77	7,66	—	—	—	—	—	—	88	280,13	1,28	281,41	236	16	62	314	176	27	103	306	46	—	1	47	175	178
179	176	3,10	74,39	0,43	—	0,43	—	—	—	—	—	—	34	74,39	0,43	74,82	42	1	11	54	43	8	31	82	10	1	1	12	176	179
180	156	5,59	134,32	—	4,22	32,77	—	—	—	—	—	—	46	134,32	—	134,32	113	18	30	161	90	11	48	149	34	—	—	34	156	180
181	157	5,39	240,68	—	—	40,53	—	1	—	—	0,55	—	69	240,68	—	240,68	78	8	6	92	56	5	19	80	20	1	—	21	157	181
182	158	6,24	167,86	—	—	30,43	—	—	—	—	—	—	38	144,27	—	167,86	70	2	9	81	64	13	42	119	4	—	—	4	158	182
183	159	6,57	144,27	—	8,26	22,13	—	—	—	—	—	—	85	260,93	—	144,27	81	10	18	109	44	12	26	82	20	1	1	22	159	183
184	160	14,77	260,93	1,48	1,10	49,15	—	—	—	—	—	—	71	168,19	1,48	262,41	192	23	38	253	143	15	81	239	26	2	1	29	160	184
185	161	8,95	168,19	—	0,92	31,38	—	—	—	—	—	—	202	555,12	—	168,19	139	15	27	181	107	19	64	190	15	—	2	17	161	185
186	177	56,37	555,12	77,66	18,26	12,02	—	—	—	—	—	—	152	353,33	77,66	632,78	387	48	107	542	198	24	134	356	71	6	4	81	177	186
187	178	24,87	353,33	17,53	41,34	5,32	—	—	—	—	—	—	91	178,92	17,53	370,86	437	61	115	613	231	37	142	410	78	2	3	83	178	187
188	179	16,63	178,92	0,85	26,24	0,43	—	—	—	—	—	—	16	66,39	0,85	179,77	249	41	83	373	132	28	92	252	36	—	1	37	179	188
189	180	3,69	66,39	—	16,15	—	—	—	—	—	—	—	86	175,70	—	66,39	49	5	21	75	25	1	9	35	5	—	—	5	180	189
190	181	16,32	175,70	3,34	10,95	3,19	—	—	—	—	—	—	39	65,60	3,34	179,04	165	18	46	229	71	9	54	134	26	2	1	29	181	190
191	182	8,63	65,60	1,71	11,93	0,10	—	—	—	—	—	—	27	141,10	1,71	67,31	77	7	16	100	24	3	21	48	16	1	—	17	182	191
192	183	6,80	132,10	—	33,21	—	—	1	—	9,00	—	—	61	141,00	—	141,10	98	22	28	148	50	24	37	111	24	1	4	29	183	192
193	184	24,42	141,00	2,56	4,04	6,17	—	—	—	—	—	—	40	144,91	2,56	143,56	107	9	25	141	76	8	57	141	25	—	—	25	184	193
194	185	19,28	144,91	15,39	64,59	4,26	—	—	—	—	—	—	120	308,97	15,39	160,30	158	21	67	246	77	24	60	161	26	5	7	38	185	194
195	186	34,58	296,97	—	113,21	0,64	1	—	12,00	—	—	—	150	412,82	—	308,97	391	62	133	586	181	40	141	362	55	5	2	62	186	195
196	187	27,78	412,82	1,71	86,33	7,02	—	—	—	—	—	—	71	184,65	1,71	414,53	645	104	277	1026	188	24	111	323	72	2	4	78	187	196
197	188	17,72	183,15	2,55	31,56	26,17	1	—	1,50	—	—	—	181	611,06	2,55	187,20	220	41	81	342	103	21	74	198	32	—	—	32	188	197
198	189	26,58	611,06	—	97,98	1,28	—	—	—	—	—	—	54	86,45	—	611,06	481	54	175	710	252	30	168	450	85	5	5	95	189	198
199	198	18,10	86,45	6,98	6,61	8,72	—	—	—	—	—	—	28	76,42	6,98	93,43	117	14	40	171	89	16	63	168	23	2	1	26	198	199
200	199	3,82	76,42	—	5,50	21,90	—	—	—	—	—	—	—	—	—	76,42	68	3	25	96	38	—	26	64	8	—	—	8	199	200

№№ общинъ по порядку	№№ общинъ по картѣ	ЖИВОТНОВОДСТВО						СБОРЪ			СѢНА И ЛЮЦЕРНЫ						ИНВЕНТАРЬ				ПРОМЫСЛЫ		№№ общинъ по картѣ	№№ общинъ по порядку
		Всего овецъ	Всего козъ	Всего ословъ	Всего голоw скота въ переводѣ на лошадь	въ томъ числѣ		Число хозяйствъ, косившихъ сѣно	ИМИ СОБРАНО СНО		ПОВЪ		Покупка сѣна		Число хозяйствъ, сѣявшихъ люцерну	Собрано сноповъ ея	Куплено сноповъ ея	Число хозяйствъ съ инвентаремъ	Количество			Число хозяйствъ			
						У кочующихъ	У некочующихъ		На своемъ покосѣ		На аренд. пок.		Число покупавшихъ хозяйствъ	Куплено сноповъ					Сохъ	Плуговъ	Боронъ	Вообще занимающихся промыслами	Въ томъ числѣ отпускающихъ батрак.		
									Полив-номъ	Неполив-номъ	Полив-номъ	Неполив-номъ													
		46	47	48	49	50	51	52	53	54	55	56	57	58	59	60	61	62	63	64	65	66	67		
156	146	2703	109	4	812,53	670,42	142,11	48	22800	6000	—	—	3	2500	37	26900	—	46	47	1	1	22	15	146	156
157	147	160	20	1	103,23	86,84	16,39	17	4450	1250	—	—	—	—	14	3850	—	19	19	—	3	—	—	147	157
158	148	1964	159	7	668,41	558,33	110,08	66	17700	11150	—	—	4	2100	32	13550	100	55	56	—	23	10	8	148	158
159	151	7988	577	14	2496,83	2221,41	275,42	83	17480	6350	—	—	21	11300	163	67290	4050	172	159	22	51	32	18	151	159
160	152	1371	132	—	470,19	419,58	50,61	37	10550	—	—	—	3	700	46	18580	100	50	50	—	12	14	11	152	160
161	153	1377	58	1	428,75	377,53	51,22	38	10750	—	—	—	5	2300	24	6200	1700	34	41	1	32	10	6	153	161
162	154	271	—	—	119,31	74,25	45,06	21	650	7760	—	—	—	—	18	9400	—	24	24	—	3	3	3	154	162
163	155	2535	228	3	968,85	662,91	305,94	107	1600	21240	—	—	17	5950	100	26730	3850	99	100	2	7	24	23	155	163
164	169	1274	138	1	475,03	424,78	50,25	28	1470	4100	—	—	11	3280	32	9850	—	42	40	3	2	12	9	169	164
165	124	20	—	—	6,31	—	6,31	1	—	300	—	—	—	—	—	—	—	1	1	—	—	—	—	124	165
166	162	4389	983	6	1752,41	1578,24	174,17	97	37000	1600	—	—	11	7900	87	36820	3500	116	119	13	65	13	9	162	166
167	163	10634	2422	8	3404,80	2995,41	409,39	186	23250	27300	—	—	25	7410	175	78700	7300	248	255	12	78	49	29	163	167
168	164	3578	1170	7	1663,41	1434,47	228,94	117	10850	22300	—	—	32	10150	109	40000	6700	186	165	27	89	38	29	164	168
169	165	2932	756	2	1246,02	940,94	305,08	93	19550	1200	—	—	8	1850	92	49250	1800	106	70	39	85	16	10	165	169
170	166	1620	248	2	614,06	406,61	207,45	45	13950	700	—	—	11	3800	49	18810	700	73	62	13	39	11	10	166	170
171	167	1565	318	2	488,06	426,48	61,58	8	1400	200	—	—	10	3200	29	11050	1050	34	26	8	21	10	9	167	171
172	168	724	122	—	292,61	231,67	60,94	31	7400	900	—	—	—	—	31	9800	300	36	34	2	22	9	9	168	172
173	170	1054	249	1	404,86	327,11	77,75	24	4400	100	—	—	6	1100	35	9940	200	35	31	4	18	8	4	170	173
174	171	2482	1492	—	1226,28	731,14	495,14	85	9000	13250	—	—	16	3900	105	47050	1350	120	101	21	53	13	11	171	174
175	172	1345	468	1	599,28	479,22	120,06	42	12500	1000	—	—	4	700	43	15165	700	60	55	9	55	15	11	172	175
176	173	1605	316	—	583,69	477,79	105,90	42	4150	8000	—	—	1	200	52	28800	400	57	49	11	25	17	14	173	176
177	174	2106	751	5	890,53	736,95	153,58	47	5850	3900	—	—	5	1350	57	19800	1250	70	69	3	51	21	20	174	177
178	175	1334	443	7	770,65	555,51	215,14	57	6960	3600	—	—	3	150	81	24850	900	91	86	5	59	17	15	175	178
179	176	451	20	1	177,23	125,00	52,23	1	—	200	—	—	1	200	23	4750	100	34	33	1	4	5	1	176	179
180	156	2093	395	4	662,92	623,36	39,56	51	2300	15400	—	—	5	1800	29	8560	1300	49	54	—	16	7	7	156	180
181	157	842	397	—	361,39	315,73	45,66	53	—	19050	300	—	4	1000	32	8250	500	68	70	—	24	10	7	157	181
182	158	255	224	1	221,16	160,30	60,86	55	—	14300	—	—	1	300	32	9550	150	52	49	3	—	6	5	158	182
183	159	511	225	—	277,62	247,31	30,31	41	4500	10400	—	—	—	—	26	10050	700	38	42	—	8	7	5	159	183
184	160	1366	424	—	672,00	598,42	73,58	80	600	23100	—	—	—	—	56	22600	150	95	97	2	33	18	15	160	184
185	161	1201	353	5	532,56	434,62	97,94	66	500	14750	—	—	4	500	53	13700	400	76	78	—	23	6	6	161	185
186	177	4286	1206	5	1613,69	1328,08	285,61	81	9950	5650	—	—	21	7200	187	86250	1500	182	165	19	54	59	27	177	186
187	178	5233	1683	2	1946,89	1616,72	330,17	107	22530	2500	—	—	31	8700	93	38050	6900	137	118	19	51	46	33	178	187
188	179	3632	942	—	1216,27	1102,94	113,33	50	14300	200	—	—	19	5600	50	25450	900	83	81	3	28	26	8	179	188
189	180	891	152	—	256,33	256,33	—	16	8800	—	—	—	—	—	9	5650	—	16	17	—	4	—	—	180	189
190	181	1730	533	1	656,68	536,26	120,42	37	5970	1500	—	—	16	2900	58	24970	750	69	64	3	29	23	12	181	190
191	182	901	345	—	331,51	235,34	96,17	22	6500	50	—	—	7	2500	25	13200	400	11	8	4	4	20	10	182	191
192	183	828	205	—	367,82	335,82	32,00	26	18100	—	—	—	4	3900	17	10400	1200	8	5	2	4	5	1	183	192
193	184	795	347	—	405,58	344,30	61,28	21	2200	2900	—	—	7	2500	55	37350	—	36	25	11	24	21	5	184	193
194	185	1476	332	3	593,92	348,03	245,89	42	35200	2000	—	—	4	1700	19	29500	900	18	7	13	13	4	1	185	194
195	186	3360	988	4	1414,75	1164,85	249,90	130	61700	300	—	—	18	12600	78	52900	3500	65	47	19	25	28	18	186	195
196	187	4546	1735	—	2045,75	1891,39	154,36	130	47050	3300	—	—	15	4800	67	42500	1000	130	110	20	38	34	17	187	196
197	188	2052	612	—	834,86	748,08	86,78	65	17200	12300	—	—	9	2700	53	27100	900	61	56	5	8	17	11	188	197
198	189	5013	2282	—	2087,16	1863,80	223,36	151	53400	600	—	—	25	6500	98	40670	500	147	134	12	21	29	14	189	198
199	198	1231	441	—	523,09	388,57	134,52	34	3600	4100	—	—	8	2100	56	27700	1500	57	53	4	4	23	11	198	199
200	199	329	111	—	190,28	100,55	89,73	27	3000	10300	—	—	6	2000	17	5850	—	27	27	1	19	11	2	199	200

№№ общинъ по порядку	№№ общинъ по картѣ	Названіе волостей	№№ административныхъ ауловъ	№№ хозяйственныхъ ауловъ, входящихъ въ составъ общины	Характеръ общинъ	НАЗНАЧЕНІЕ: Число наличн. хозяйствъ	НАЗНАЧЕНІЕ: Въ томъ числѣ посторонніхъ	НАСЕЛЕНІЕ: Сверхъ того отсутствующихъ	НАСЕЛЕНІЕ: Число хозяйствъ: Кочующихъ	НАСЕЛЕНІЕ: Число хозяйствъ: Некочующихъ	НАСЕЛЕНІЕ: Число хозяйствъ, имѣющихъ земланыя жилища постройки	НАСЕЛЕНІЕ: мужчинъ: Всего	НАСЕЛЕНІЕ: мужчинъ: Въ томъ числѣ въ рабоч. возрастѣ	НАСЕЛЕНІЕ: женщинъ: Всего	НАСЕЛЕНІЕ: женщинъ: Въ томъ числѣ въ рабоч. возрастѣ	НАСЕЛЕНІЕ: Всего лицъ обоего пола	ЗЕМЛЕВЛАДѢНІЕ: Площадь обособленнаго пользованія въ десятинахъ: Удобной	ЗЕМЛЕВЛАДѢНІЕ: Неудобной	ЗЕМЛЕВЛАДѢНІЕ: Всѣхъ	№№ общинъ по картѣ	№№ общинъ по порядку
1			2	3	4	5	6	7	8	9	10	11	12	13	14	15	16	17	18		
		IV-й РАЙОНЪ																			
201	199 [2]	Баутерекская	I	10	Общины имѣютъ обособленное пользованіе, зарегистрированное топографами	2	—	—	—	2	—	9	2	4	2	13	10,00	—	10,00	199 [2]	201
202	200	»	IV	5—7		50	—	2	21	29	1	139	72	102	60	241	420,00	—	420,00	200	202
203	201	»	IX	10		1	—	—	—	1	—	1	—	2	1	3	111,00	—	111,00	201	203
204	202	»	X	13		8	—	—	3	5	3	21	12	17	9	38	216,00	—	216,00	202	204
205	203	»	X	10—12		35	—	1	7	28	1	101	60	75	45	176	192,00	—	192,00	203	205
206	204	»	X	9		15	—	—	7	8	—	47	18	35	18	82	360,00	—	360,00	204	206
207	205	»	X	4—8, 16		63	—	2	18	45	4	176	86	131	68	307	1214,00	—	1214,00	205	207
208	190	Бешташская	I, VII	1—7/I; 1—9/VII		247	1	3	146	101	7	698	320	590	303	1288	3011,00	—	3011,00	190	208
209	191	»	VI, III	4—6/VI, 6, 7/III		85	—	1	50	35	3	233	117	228	108	461	240,00	—	240,00	191	209
210	192	»	III	1—5		49	—	—	26	23	—	159	84	127	71	286	684,00	—	684,00	192	210
211	251	»	VI, III	2—3/VI, 8/III		55	2	2	24	31	2	168	91	116	70	284	225,00	—	225,00	251	211
212	252	»	VI	1		32	—	1	10	22	2	97	44	79	41	176	345,00	—	345,00	252	212
213	253	»	II	3—5, 8		47	1	2	12	35	4	155	68	111	70	266	2118,00	—	2118,00	253	213
214	254	»	II	1, 2		44	—	2	15	29	6	127	67	111	60	238	1523,00	—	1523,00	254	214
215	255	»	V	1—3		86	—	11	35	51	6	253	110	191	102	444	6352,10	—	6352,10	255	215
216	256	»	IX, X	1/IX, 1/X		95	—	2	29	66	28	272	136	222	126	494	1448,00	—	1448,00	256	216
217	264	»	X	4, 5		68	—	5	32	36	13	188	95	165	82	353	1675,80	—	1675,80	264	217
218	265	»	X	6		6	—	—	1	5	3	26	13	21	11	47	125,00	—	125,00	265	218
219	266	»	IX, X	3, 4, 6, 7/IX; 3/X		48	—	9	18	30	8	150	81	117	63	267	7197,20	—	7197,20	266	219
220	267	»	IX, X	2/IX; 2/X		42	1	3	28	14	9	139	58	114	57	253	3622,50	—	3622,50	267	220
221	268	»	IX, II, IV, VIII	5, 8, 9/IX; 6, 7, 9/II; 1—4/IV; 1—6/VIII		306	1	11	177	129	41	1041	469	856	429	1897	18327,50	—	18327,50	268	221
222	269	»	III	9		55	—	—	31	24	1	170	78	135	75	305	2858,10	—	2858,10	269	222
223	193	Учъ-Курганская	V	3, 8, 9		67	—	—	41	26	25	220	105	193	93	413	2806,50	—	2806,50	193	223
224	194	»	V	1, 2		48	—	7	23	25	2	141	63	119	62	260	4732,00	—	4732,00	194	224
225	195	»	V	4—7		52	—	5	37	15	—	165	72	141	66	306	447,00	—	447,00	195	225
226	196	»	VII	4, 6, 9		24	—	—	12	12	2	78	35	53	31	131	3520,00	—	3520,00	196	226
227	197	»	VII	8, 11		33	—	—	14	19	—	87	45	79	39	166	1804,00	—	1804,00	197	227
228	206	»	II	1, 3, 5—7		93	—	—	26	67	14	281	128	239	125	520	2150,00	—	2150,00	206	228
229	207	»	IX	5—7		52	4	—	20	32	2	142	74	121	62	263	2240,00	—	2240,00	207	229
230	208	»	IX	1—4		82	1	3	23	59	8	223	109	169	90	392	2775,00	—	2775,00	208	230
231	209	»	VII	1—3, 5, 7, 10		70	2	3	29	41	6	189	89	179	84	368	2658,00	—	2658,00	209	231
232	210	»	VI	2		26	—	—	7	19	—	71	45	58	34	129	1370,00	—	1370,00	210	232
233	211	»	VI	1		65	—	—	1	64	54	160	88	140	67	300	1405,00	—	1405,00	211	233
234	212	»	VI	3		27	1	5	7	20	1	95	46	64	29	159	2035,00	—	2035,00	212	234
235	213	»	II	4		10	—	3	—	10	4	32	20	21	11	53	1050,00	—	1050,00	213	235
236	249	»	VIII	2—6		75	2	3	27	48	1	238	110	168	92	406	6051,50	—	6051,50	249	236
237	250	»	VIII	1, 7, 8		72	4	—	30	42	2	251	129	214	96	465	6697,50	—	6697,50	250	237
					Общины ведутъ свое земледѣльческое хозяйство на площадяхъ общаго пользованія	6980	35	300	3117	3863	719	21339	10556	17159	8985	38498	232369,70	—	232369,70		
238	—	Баутерекская	X	14, 15		23	—	1	9	14	4	61	30	47	26	108	—	—	—	—	238
		Всего по IV-му району				7003	35	301	3126	3877	723	21400	10586	17206	9011	38606	232369,70	—	232369,70		
		V-й РАЙОНЪ																			
239	238	Кенкольская	IV	4, 6—8	Общины имѣютъ обособленное пользованіе, зарегистрированное топографами	28	—	1	21	7	1	77	31	60	34	137	11140,50	—	11140,50	238	239
240	239	»	XI	7		16	—	—	8	8	6	56	32	51	27	107	4527,50	—	4527,50	239	240

№ общинъ по порядку	№ общинъ по картѣ	ЗЕМЛЕПОЛЬЗОВАНІЕ												ЖИВОТНОВОДСТВО												№ общинъ по картѣ	№ общинъ по порядку
		ДЕСЯТИНЪ СВОИХЪ					Число хоз. аренд		АРЕНДОВ. ДЕСЯТИНЪ				Число сѣющихъ хозяйствъ	ИМИ ЗА	СѢЯНО ДЕСЯТИНЪ		ЛОШАДЕЙ				РОГАТАГО СКОТА				ВЕРБЛЮДОВЪ					
		Люцерны	ПОСѢВА		ПОКОСА		ПАШНЮ	ПОКОСЪ	ПАШНИ		ПОКОСА			Поливной	Неполивной	Всего	Взрослыхъ	До 2-хъ лѣтъ	До 1 года	Всего	Взрослыхъ	До 2-хъ лѣтъ	До 1 года	Всего	Взрослыхъ	До 2-хъ лѣтъ	До 1 года	Всего		
			Поливного	Неполивного	Поливного	Неполивного			Поливной	Неполивной	Поливного	Неполивного																	
		19	20	21	22	23	24	25	26	27	28	29	30	31	32	33	34	35	36	37	38	39	40	41	42	43	44	45		
201	199 [2]	1,05	8,13	—	—	—	—	—	—	—	—	—	2	8,13	—	8,13	5	—	—	5	4	—	4	8	—	—	—	—	199 [2]	201
202	200	13,66	81,36	—	2,94	3,40	—	—	—	—	—	—	43	81,36	—	81,36	90	6	30	126	35	3	29	67	23	—	2	25	200	202
203	201	0,65	1,50	—	—	—	—	—	—	—	—	—	1	1,50	—	1,50	—	—	—	—	—	—	—	—	—	—	—	—	201	203
204	202	3,46	17,13	—	—	—	—	—	—	—	—	—	8	17,13	—	17,13	13	—	2	15	9	3	8	20	2	—	—	2	202	204
205	203	10,20	80,01	0,96	4,04	14,04	—	—	—	—	—	—	30	80,01	0,96	80,97	46	6	6	58	32	2	19	53	7	—	1	8	203	205
206	204	2,88	49,50	—	5,50	5,10	—	—	—	—	—	—	15	49,50	—	49,50	37	2	13	52	16	—	9	25	10	—	—	10	204	206
207	205	21,54	162,73	9,50	20,18	4,26	—	—	—	—	—	—	55	162,73	9,50	172,23	99	8	28	135	56	9	37	102	23	1	3	27	205	207
208	190	32,73	711,84	—	106,60	5,32	—	—	—	—	—	—	235	711,84	—	711,84	534	91	172	797	318	53	189	560	65	5	—	70	190	208
209	191	6,57	163,41	—	23,94	2,77	—	—	—	—	—	—	79	163,41	—	163,41	207	23	82	312	113	17	72	202	24	2	—	26	191	209
210	192	2,00	111,85	—	18,44	2,55	—	—	—	—	—	—	49	111,85	—	111,85	113	28	48	189	58	5	36	99	9	—	1	10	192	210
211	251	5,49	62,82	—	27,43	7,87	—	—	—	—	—	—	28	62,82	—	62,82	110	16	38	164	61	6	36	103	2	—	—	2	251	211
212	252	3,73	77,30	—	23,58	1,28	—	—	—	—	—	—	29	77,30	—	77,30	43	6	15	64	37	14	25	76	2	1	—	3	252	212
213	253	12,07	233,00	—	37,34	1,28	—	—	—	—	—	—	41	233,00	—	233,00	118	23	53	194	90	9	53	152	5	—	—	5	253	213
214	254	5,03	263,17	—	18,17	57,66	—	—	—	—	—	—	38	263,17	—	263,17	170	26	70	266	64	19	43	126	11	—	—	11	254	214
215	255	5,00	405,25	1,71	38,26	—	—	—	—	—	—	—	72	405,25	1,71	406,96	180	25	62	267	82	11	44	137	6	—	1	7	255	215
216	256	26,20	151,82	—	52,39	12,55	39	—	111,87	—	—	—	87	263,69	—	263,69	170	21	47	238	84	13	63	160	6	1	—	7	256	216
217	264	5,25	257,86	2,56	55,23	20,43	—	—	—	—	—	—	61	257,86	2,56	260,42	148	14	53	215	74	11	49	134	20	—	2	22	264	217
218	265	0,39	16,26	—	1,28	2,98	—	—	—	—	—	—	6	16,26	—	16,26	7	—	3	10	6	—	4	10	—	—	—	—	265	218
219	266	2,61	171,79	5,97	28,07	6,60	2	—	4,34	—	—	—	38	176,13	5,97	182,10	94	12	34	140	67	13	37	117	5	—	—	5	266	219
220	267	2,16	213,61	2,56	40,55	4,26	—	—	—	—	—	—	38	213,61	2,56	216,17	128	20	46	194	53	11	35	99	18	—	—	18	267	220
221	268	8,30	1293,82	37,55	275,14	14,15	1	—	—	1,71	—	—	268	1293,82	39,26	1333,08	919	146	337	1402	411	81	243	735	132	8	8	148	268	221
222	269	1,18	77,14	—	25,14	—	—	—	—	—	—	—	54	77,14	—	77,14	132	21	49	202	67	17	38	122	5	—	—	5	269	222
223	193	7,28	192,68	82,08	55,89	15,53	—	—	—	—	—	—	62	192,68	82,08	274,76	199	40	72	311	147	37	80	264	33	2	—	35	193	223
224	194	11,34	60,90	79,62	18,07	15,00	—	—	—	—	—	—	32	60,90	79,62	140,52	106	8	39	153	61	7	32	100	14	—	1	15	194	224
225	195	5,03	130,95	71,00	44,95	5,96	—	—	—	—	—	—	51	130,95	71,00	201,95	85	9	25	119	70	19	43	132	30	1	3	34	195	225
226	196	4,08	47,39	35,05	4,22	4,68	—	—	—	—	—	—	23	47,39	35,05	82,44	39	7	12	58	25	4	13	42	8	—	—	8	196	226
227	197	3,24	57,90	74,29	2,39	26,38	—	—	—	—	—	—	30	57,90	74,29	132,19	157	16	79	252	94	18	41	153	17	—	—	17	197	227
228	206	36,62	106,06	112,07	4,13	5,74	—	—	—	—	—	—	78	106,06	112,07	218,13	191	30	64	285	101	13	58	172	30	2	2	34	206	228
229	207	9,31	94,10	46,96	2,02	16,49	—	—	—	—	—	—	45	94,10	46,96	141,06	122	15	41	178	51	8	25	84	24	—	1	25	207	229
230	208	11,44	152,65	46,35	5,16	11,38	—	—	—	—	—	—	80	152,65	46,35	199,00	136	12	54	202	93	11	56	160	22	1	—	23	208	230
231	209	21,90	178,29	121,49	22,29	12,02	—	—	—	—	—	—	66	178,29	121,49	299,78	250	46	117	413	121	16	56	193	27	4	6	37	209	231
232	210	4,16	44,69	16,64	4,13	11,70	—	—	—	—	—	—	19	44,69	16,64	61,33	109	13	33	155	32	9	20	61	9	—	—	9	210	232
233	211	20,78	79,88	64,01	0,83	0,96	—	—	—	—	—	—	52	79,88	64,01	143,89	72	1	8	81	112	11	57	180	5	—	—	5	211	233
234	212	5,10	39,39	44,05	7,71	5,12	—	—	—	—	—	—	25	39,39	44,05	83,44	62	14	22	98	40	6	23	69	11	—	—	11	212	234
235	213	2,35	6,00	13,72	—	0,85	—	—	—	—	—	—	4	6,00	13,72	19,72	10	1	1	12	8	—	7	15	—	—	—	—	213	235
236	249	19,62	201,95	—	47,06	1,49	—	—	—	—	—	—	62	201,95	—	201,95	142	28	48	218	96	17	64	177	22	—	2	24	249	236
237	250	9,90	245,42	—	65,32	18,52	—	—	—	—	—	—	60	245,42	—	245,42	158	18	50	226	140	25	75	240	30	—	2	32	250	237
		1188,83	19244,65	1185,25	2322,72	1165,43	45	1	138,71	1,71	0,55	—	5848	19383,36	1186,96	20570,32	15604	2095	4876	22575	9324	1517	5362	16203	2697	126	151	2974		
238	—	10,26	36,42	—	2,93	—	—	—	—	—	—	—	16	36,42	—	36,42	31	3	7	41	24	1	18	43	5	—	—	5	—	238
		1199,09	19281,07	1185,25	2325,65	1165,43	45	1	138,71	1,71	0,55	—	5864	19419,78	1186,96	20606,74	15635	2098	4883	22616	9348	1518	5380	16246	2702	126	151	2979		
239	238	2,25	67,72	—	22,94	0,43	—	—	—	—	—	—	27	67,72	—	67,72	75	5	24	104	36	6	27	69	8	—	—	8	238	239
240	239	10,06	37,06	—	22,20	—	—	—	—	—	—	—	14	37,06	—	37,06	71	24	36	131	14	3	11	28	—	—	—	—	239	240

№№ общинъ по порядку	№№ общинъ по картѣ	ЖИВОТНОВОДСТВО						СБОРЪ			СѢНА И ЛЮЦЕРНЫ						ИНВЕНТАРЬ				ПРОМЫСЛЫ		№№ общинъ по картѣ	№№ общинъ по порядку
		Всего овецъ	Всего козъ	Всего ословъ	Всего головъ скота въ переводѣ на лошадь	въ томъ числѣ: У кочующихъ	въ томъ числѣ: У некочующихъ	Число хозяйствъ, косившихъ сѣно	ИМИ СОБРАНО СНО: На своемъ покосѣ: Поливномъ	ИМИ СОБРАНО СНО: На своемъ покосѣ: Неполивномъ	ПОВЪ: На аренд. лок.: Поливномъ	ПОВЪ: На аренд. лок.: Неполивномъ	Покупка сѣна: Число хозяйствъ, покупавшихъ	Покупка сѣна: Куплено сноповъ	Число хозяйствъ, сѣявшихъ люцерну	Собрано снопов ея	Куплено снопов ея	Число хозяйствъ съ инвентаремъ	Количество: Сохъ	Количество: Плуговъ	Количество: Боронъ	Число хозяйствъ: Вообще занимающихся промыслами	Число хозяйствъ: Въ томъ числѣ отпускающихъ батраковъ		
		46	47	48	49	50	51	52	53	54	55	56	57	58	59	60	61	62	63	64	65	66	67		
201	199 [2]	50	10	—	18,89	—	18,89	—	—	—	—	—	—	—	2	1600	—	2	2	—	2	—	—	199 [2]	201
202	200	1045	233	—	368,77	315,57	53,20	13	1600	1600	—	—	4	900	37	20900	—	30	28	3	3	21	11	200	202
203	201	—	—	—	—	—	—	—	—	—	—	—	—	—	1	1000	—	1	1	—	—	—	—	201	203
204	202	36	20	—	34,52	17,11	17,41	—	—	—	—	—	2	500	7	5300	—	6	5	1	1	2	1	202	204
205	203	348	190	—	176,98	118,56	58,42	21	2200	6600	—	—	—	—	26	15600	—	25	25	—	—	10	8	203	205
206	204	332	56	—	129,42	108,03	21,39	11	3000	2400	—	—	1	200	13	4400	—	14	14	—	—	2	2	204	206
207	205	691	599	—	402,23	215,64	186,59	34	11000	2000	—	—	3	1600	51	32960	200	44	37	7	29	11	2	205	207
208	190	6048	1638	—	2270,00	1838,92	431,08	194	58100	2500	—	—	10	2750	126	50070	200	210	204	2	41	42	16	190	208
209	191	2219	307	3	790,17	639,94	150,23	49	13050	1300	—	—	21	7400	27	10050	300	68	68	—	8	15	6	191	209
210	192	820	96	—	352,26	263,91	88,35	38	10050	1200	—	—	5	1900	12	3060	—	47	47	—	—	9	6	192	210
211	251	1352	294	—	458,99	354,17	104,82	35	14950	3700	—	—	5	1800	16	8400	200	26	26	—	11	25	13	251	211
212	252	550	110	—	201,14	123,98	77,16	23	12850	600	—	—	3	800	8	5700	—	19	19	—	—	10	5	252	212
213	253	728	210	—	385,77	198,80	186,97	37	20350	600	—	—	5	2400	20	18460	—	37	33	3	19	6	3	253	213
214	254	702	114	1	409,15	310,85	98,30	39	9900	27100	—	—	3	900	16	7700	200	38	32	6	9	6	5	254	214
215	255	1608	640	—	662,70	503,44	159,26	64	20850	—	—	—	4	800	20	7650	—	78	68	10	32	22	8	255	215
216	256	934	209	—	469,50	316,83	152,67	69	28550	5900	—	—	7	1800	48	40090	200	79	70	8	18	19	13	256	216
217	264	1379	293	—	535,89	464,19	71,70	64	30100	9600	—	—	2	700	14	8040	—	56	52	3	14	11	2	264	217
218	265	20	10	—	18,06	8,33	9,73	4	700	1400	—	—	—	—	1	600	—	5	5	—	1	3	1	265	218
219	266	589	321	—	328,73	192,79	135,94	42	15300	3100	—	—	3	900	13	3990	—	45	41	3	23	7	5	266	219
220	267	837	330	—	411,78	374,88	36,90	38	22100	2000	—	—	6	3200	8	3300	—	38	27	11	18	3	1	267	220
221	268	9211	2279	—	3510,50	3131,81	378,69	276	149950	6650	—	—	30	33200	26	12710	300	295	258	37	114	55	28	268	221
222	269	630	291	—	377,36	332,58	44,78	53	13700	—	—	—	3	1100	10	1800	200	52	51	1	1	8	4	269	222
223	193	1493	818	—	799,20	648,26	150,94	60	30460	7300	—	—	8	1900	23	11140	100	61	57	4	36	10	4	193	223
224	194	736	359	—	371,36	306,77	64,59	40	9850	7050	—	—	4	1100	35	17350	100	40	38	3	4	11	2	194	224
225	195	732	456	1	395,15	378,48	16,67	46	24500	2800	—	—	1	1000	19	7700	—	42	42	—	7	4	1	195	225
226	196	199	55	—	119,14	100,97	18,17	18	2300	2200	—	—	1	200	20	6250	—	23	23	—	10	6	3	196	226
227	197	1645	128	—	582,20	524,23	57,97	28	1300	12400	—	—	2	2000	16	4950	400	31	31	—	—	5	3	197	227
228	206	1718	353	3	691,56	455,42	236,14	18	2250	2700	—	—	11	3000	73	56030	550	71	71	3	19	22	13	206	228
229	207	1161	147	—	427,81	310,25	117,56	34	1100	7750	—	—	5	1800	37	14250	600	45	45	—	—	8	4	207	229
230	208	582	126	1	381,61	241,38	140,23	42	2810	5350	—	—	11	3700	60	17500	400	75	74	1	25	8	6	208	230
231	209	1808	471	—	817,61	663,71	153,90	45	12150	5650	—	—	12	7850	56	33500	1300	65	64	—	43	6	2	209	231
232	210	371	159	—	251,52	182,92	68,60	22	2250	5500	—	—	4	1700	19	6370	—	23	22	—	1	7	3	210	232
233	211	204	81	—	232,16	32,55	199,61	4	450	450	—	—	—	—	64	31800	—	64	60	4	13	8	5	211	233
234	212	333	48	—	186,20	133,31	52,89	22	4200	2400	—	—	4	900	18	7800	300	26	26	—	22	9	3	212	234
235	213	—	10	—	19,98	—	19,98	2	—	400	—	—	1	200	8	3600	300	9	9	—	—	4	4	213	235
236	249	1230	533	—	576,14	415,02	161,12	51	25650	700	—	—	14	8800	37	30000	—	44	39	6	14	22	8	249	236
237	250	1765	551	—	729,16	581,91	147,25	67	35600	8700	—	—	2	600	29	15150	200	60	56	4	7	23	11	250	237
		162599	39075	139	63043,23	51800,59	11242,64	4628	1265880	547750	300	—	661	276640	3931	1818905	76700	5522	5197	471	1893	1317	785		
238	—	261	92	—	120,42	97,61	22,81	3	1600	—	—	—	3	900	21	15700	200	17	17	—	—	6	2	—	238
		162860	39167	139	63163,65	51898,20	11265,45	4631	1267480	547750	300	—	664	277540	3952	1834605	76900	5539	5214	471	1893	1323	787		
239	238	524	133	—	235,25	220,41	14,84	26	12500	200	—	—	9	2900	7	3500	1000	27	23	4	15	1	—	238	239
240	239	102	6	—	121,14	99,66	21,78	14	12100	—	—	—	—	—	12	15700	—	9	4	5	4	3	1	239	240

№№ общинъ по порядку	№№ общинъ по картѣ	Названіе волостей	№№ административныхъ ауловъ	№№ хозяйственныхъ ауловъ, входящихъ въ составъ общины	Характеръ общинъ	НАСЕЛЕНІЕ: Число наличн. хозяйствъ	НАСЕЛЕНІЕ: Въ томъ числѣ посторонн.	НАСЕЛЕНІЕ: Сверхъ того отсутствующихъ	НАСЕЛЕНІЕ: Число хозяйствъ: Кочующихъ	НАСЕЛЕНІЕ: Число хозяйствъ: Некочующихъ	НАСЕЛЕНІЕ: Число хозяйствъ, имѣющихъ земланыя жилыя постройки	НАСЕЛЕНІЕ: мужчинъ: Всего	НАСЕЛЕНІЕ: мужчинъ: Въ томъ числѣ въ рабоч. возрастѣ	НАСЕЛЕНІЕ: женщинъ: Всего	НАСЕЛЕНІЕ: женщинъ: Въ томъ числѣ въ рабоч. возрастѣ	НАСЕЛЕНІЕ: Всего лицъ обоего пола	ЗЕМЛЕВЛАДѢНІЕ: Площадь обособленнаго пользованія въ десятинахъ: Удобной	Неудобной	Всего	№№ общинъ по картѣ	№№ общинъ по порядку
1			2	3	4	5	6	7	8	9	10	11	12	13	14	15	16	17	18		
		V-й РАЙОНЪ																			
241	240	Кенкольская	XI, IV	1—6, 9/XI; 5/IV		73	1	—	55	18	6	252	130	189	101	441	6459,00	—	6459,00	240	241
242	240 [2]	»	XI	12		4	—	1	3	1	—	10	4	7	4	17	120,00	—	120,00	240 [2]	242
243	241	»	XI	8		17	2	—	14	3	—	56	22	54	28	110	3472,30	—	3472,30	241	243
244	242	»	VI	5, 7		16	—	2	14	2	3	51	24	34	16	85	3230,80	—	3230,80	242	244
245	243	»	VI, V	4/VI, 1/V		27	—	2	6	21	1	76	40	61	30	137	5360,00	—	5360,00	243	245
246	244	»	VI	1, 3		29	—	1	26	3	3	115	51	76	36	191	2994,10	—	2994,10	244	246
247	245	»	V	4, 6, 7		52	—	—	33	19	1	152	70	119	60	271	2008,50	—	2008,50	245	247
248	246	»	I, VII, VIII	2, 3/I; 4, 5/VII, 6/VIII		73	—	3	68	5	3	211	99	187	86	398	3883,60	—	3883,60	246	248
249	247	»	V	3		10	—	—	8	2	3	27	10	17	11	44	102,00	—	102,00	247	249
250	248	»	IV, XI	1—3/IV; 10, 11/XI;		68	1	1	37	31	5	220	104	194	99	414	655,50	—	655,50	248	250
251	257	»	II, III, IX, X	1—10/II, 1—8/III, 1—6/IX, 1—5/X	Общины имѣютъ обособленное пользованіе, зарегистрированное топографами	498	2	15	369	129	61	1540	683	1191	604	2731	23251,40	—	23251,40	257	251
252	258	»	VI, V	8/VI, 2, 5, 8/V		89	—	5	56	33	8	298	147	212	114	510	1245,00	—	1245,00	258	252
253	259	»	I	4, 5		28	—	5	24	4	—	97	40	73	36	170	720,80	—	720,80	259	253
254	260	»	VII	1—3		77	—	2	67	10	2	225	102	208	92	433	2372,30	—	2372,30	260	254
255	261	»	VI	2, 6		34	—	4	18	16	8	113	55	67	37	180	1327,20	—	1327,20	261	255
256	262	»	VIII, I	1—5/VIII, 6/I		115	2	5	78	37	6	358	154	284	140	642	2784,00	—	2784,00	262	256
257	263	»	I	1		20	—	2	18	2	1	61	30	47	28	108	315,00	—	315,00	263	257
258	270	Каракольская	IV, X	1, 3—8, 10, 11/IV; 7/X		81	—	13	29	52	16	305	156	242	125	547	5500,70	—	5500,70	270	258
259	271	»	X, IV	1—6/X; 2, 9/IV		89	—	7	66	23	12	273	145	209	103	482	5060,00	—	5060,00	271	259
260	272	»	VI, III	1—11/VI; 1/III		193	14	7	176	17	8	624	292	528	260	1152	9198,00	—	9198,00	272	260
261	273	»	VIII	1—4		139	4	—	70	69	6	497	206	390	193	887	17132,00	—	17132,00	273	261
262	274	»	I	4		143	3	4	46	97	—	488	207	394	199	882	10620,00	—	10620,00	274	262
263	275	»	V	5		31	—	2	18	13	2	113	50	80	47	193	1170,00	—	1170,00	275	263
264	276	»	V	1—4		81	7	2	64	17	5	239	90	217	99	456	4812,00	—	4812,00	276	264
265	277	»	V	6		8	—	—	7	1	1	25	12	18	10	43	354,00	—	354,00	277	265
266	278	»	III	8		43	8	—	36	7	7	129	56	109	57	238	1824,00	—	1824,00	278	266
267	279	»	III	2—7		94	2	4	89	5	5	324	144	261	135	585	6906,00	—	6906,00	279	267
268	280	»	I	1—3		63	—	2	43	20	3	192	89	140	78	332	2765,00	—	2765,00	280	268
269	281	»	II	1		13	8	1	2	11	3	45	26	40	22	85	3576,40	—	3576,40	281	269
270	282	»	VII	2, 3		96	8	2	56	40	22	340	160	269	138	609	534,00	—	534,00	282	270
271	283	»	IX	6		21	—	—	14	7	9	69	31	60	26	129	276,00	—	276,00	283	271
272	284	»	II	2, 3		95	2	8	58	37	21	293	153	273	149	566	1512,00	—	1512,00	284	272
273	285	»	II	4		37	1	5	33	4	13	102	55	93	47	195	1990,00	—	1990,00	285	273
274	286	»	II, X	5/II, 8/X		73	—	1	72	1	17	242	105	160	85	402	666,50	—	666,50	286	274
275	287	»	VII	1		29	13	—	13	16	—	98	46	74	41	172	5728,00	—	5728,00	287	275
276	288	»	IX	1—5		126	1	4	113	13	19	376	180	278	145	654	4146,00	—	4146,00	288	276
277	289	»	V	7		25	—	—	19	6	1	87	33	66	36	153	1375,00	—	1375,00	289	277
278	290	»	V	8—10		21	—	—	18	3	1	63	25	55	30	118	354,00	—	354,00	290	278
		Всего по V-му району				2775	79	111	1973	802	289	8919	4089	7087	3608	16006	161469,10	—	161469,10		
		VI-й РАЙОНЪ																			
279	94	Ботом.-Алмалинская	III	1—13	Общины имѣютъ обособлен. пользованіе, зарегистрирован. топографами	193	2	14	87	106	145	700	353	567	281	1267	22698,00	—	22698,00	94	279
280	95	»	III, IV	14/III, 1—5/IV		148	2	4	33	115	138	499	240	398	189	897	16855,00	—	16855,00	95	280
281	96	»	V	2—13		159	—	11	42	117	150	652	316	518	266	1170	18580,00	—	18580,00	96	281
282	214	»	II	1—5		140	3	5	75	65	33	479	251	421	181	900	21000,00	—	21000,00	214	282

№№ общинъ по порядку	№№ общинъ по картѣ	ЗЕМЛЕПОЛЬЗОВАНІЕ: ДЕСЯТИНЪ СВОИХЪ: ПОСѢВА: Люцерны	ПОСѢВА: Поливного	ПОСѢВА: Неполивного	ПОКОСА: Поливного	ПОКОСА: Неполивного	Число хоз. аренд.: Пашню	Число хоз. аренд.: Покосъ	АРЕНДОВ. ДЕСЯТИНЪ: ПАШНИ: Поливной	ПАШНИ: Неполивной	ПОКОСА: Поливного	ПОКОСА: Неполивного	Число сѣющихъ хозяйствъ	ИМИ ЗА: Поливной	СѢЯНО ДЕСЯТИНЪ: Неполивной	Всего	ЖИВОТНОВОДСТВО: ЛОШАДЕЙ: Взрослыхъ	До 2-хъ лѣтъ	До 1 года	Всего	РОГАТАГО СКОТА: Взрослыхъ	До 2-хъ лѣтъ	До 1 года	Всего	ВЕРБЛЮДОВЪ: Взрослыхъ	До 2-хъ лѣтъ	До 1 года	Всего	№№ общинъ по картѣ	№№ общинъ по порядку
		19	20	21	22	23	24	25	26	27	28	29	30	31	32	33	34	35	36	37	38	39	40	41	42	43	44	45		
241	240	10,33	161,50	3,41	98,90	4,26	—	—	—	—	—	—	62	161,50	3,41	164,91	286	59	138	483	127	19	77	223	21	1	2	24	240	241
242	240 [2]	—	4,50	—	2,39	—	—	—	—	—	—	—	4	4,50	—	4,50	4	—	—	4	4	—	4	8	—	—	—	—	240 [2]	242
243	241	4,84	47,17	0,14	25,23	9,04	—	—	—	—	—	—	15	47,17	0,14	47,31	99	23	49	171	28	6	14	48	8	1	3	12	241	243
244	242	0,10	36,10	—	22,20	—	—	—	—	—	—	—	14	36,10	—	36,10	27	3	9	39	15	3	11	29	4	—	2	6	242	244
245	243	1,73	63,35	—	38,90	1,06	—	—	—	—	—	—	25	63,35	—	63,35	47	7	17	71	45	3	21	69	3	—	—	3	243	245
246	244	3,53	94,17	—	46,97	—	—	—	—	—	—	—	28	94,17	—	94,17	142	16	62	220	78	13	46	137	16	—	3	19	244	246
247	245	1,15	123,03	—	82,39	9,79	—	—	—	—	—	—	50	123,03	—	123,03	175	29	89	293	87	13	57	157	20	2	—	22	245	247
248	246	7,53	216,75	0,85	121,47	6,38	—	—	—	—	—	—	69	216,75	0,85	217,60	278	54	132	464	127	23	72	222	23	1	—	24	246	248
249	247	—	30,00	—	15,23	—	—	—	—	—	—	—	8	30,00	—	30,00	29	5	10	44	23	4	15	42	4	—	1	5	247	249
250	248	13,59	134,24	2,13	60,64	0,20	2	—	3,00	—	—	—	63	137,24	2,13	139,37	262	16	118	396	86	6	51	143	21	1	4	26	248	250
251	257	60,06	1321,29	—	478,17	8,72	—	—	—	—	—	—	472	1321,29	—	1321,29	1404	213	542	2159	775	128	481	1384	114	3	6	123	257	251
252	258	8,08	235,51	—	151,56	5,96	—	—	—	—	—	—	83	235,51	—	235,51	295	32	136	463	179	42	106	327	29	2	—	31	258	252
253	259	0,96	74,39	—	37,43	—	—	—	—	—	—	—	27	74,39	—	74,39	81	7	36	124	47	7	26	80	8	—	—	8	259	253
254	260	4,23	148,60	—	78,90	—	—	—	—	—	—	—	68	148,60	—	148,60	210	30	92	332	105	14	58	177	27	—	1	28	260	254
255	261	1,03	79,42	—	35,05	1,06	—	—	—	—	—	—	29	79,42	—	79,42	48	2	11	61	32	4	20	56	7	—	—	7	261	255
256	262	0,77	284,98	—	129,17	1,49	—	—	—	—	—	—	111	284,98	—	284,98	291	43	116	450	162	30	114	306	12	—	—	12	262	256
257	263	—	63,49	—	23,30	—	—	—	—	—	—	—	20	63,49	—	63,49	45	7	12	64	40	11	25	76	1	—	—	1	263	257
258	270	2,50	431,87	1,71	226,60	2,34	—	—	—	—	—	—	73	431,87	1,71	433,58	366	64	175	605	172	36	106	314	24	2	2	28	270	258
259	271	1,54	200,37	—	103,75	0,43	—	—	—	—	—	—	70	200,37	—	200,37	299	49	138	486	104	19	61	184	25	—	3	28	271	259
260	272	0,58	430,96	37,15	342,57	22,34	—	—	—	—	—	—	178	430,96	37,15	468,11	770	146	365	1281	324	67	192	583	59	2	7	68	272	260
261	273	1,15	391,72	0,85	479,82	10,64	—	—	—	—	—	—	137	391,72	0,85	392,57	879	174	385	1438	386	70	185	641	105	5	4	114	273	261
262	274	0,29	257,46	23,85	304,95	103,19	—	—	—	—	—	—	140	257,46	23,85	281,31	616	154	282	1052	349	73	191	613	43	—	3	46	274	262
263	275	0,96	84,67	—	79,82	12,77	—	—	—	—	—	—	30	84,67	—	84,67	172	35	70	277	77	14	41	132	14	—	1	15	275	263
264	276	0,38	226,99	—	222,94	64,89	—	—	—	—	—	—	77	226,99	—	226,99	337	70	128	535	190	55	109	354	35	1	5	41	276	264
265	277	—	18,67	3,43	29,36	—	—	—	—	—	—	—	7	18,67	3,43	22,10	66	12	34	112	20	1	11	32	9	—	—	9	277	265
266	278	—	125,51	—	115,60	—	—	—	—	—	—	—	42	125,51	—	125,51	151	27	60	238	102	25	59	186	22	1	—	23	278	266
267	279	1,03	128,02	50,72	115,96	13,19	—	—	—	—	—	—	89	128,02	50,72	178,74	488	71	247	806	183	38	123	344	49	—	4	53	279	267
268	280	0,83	198,66	5,96	119,27	9,15	—	—	—	—	—	—	60	198,66	5,96	204,62	277	46	143	466	120	28	69	217	24	—	—	24	280	268
269	281	0,13	59,05	—	37,61	9,57	—	—	—	—	—	—	13	59,05	—	59,05	51	14	25	90	28	4	14	46	5	—	—	5	281	269
270	282	0,38	275,11	8,52	248,44	40,43	—	—	—	—	—	—	85	275,11	8,52	283,63	365	66	143	574	220	46	130	396	30	2	3	35	282	270
271	283	—	52,85	—	46,42	—	—	—	—	—	—	—	20	52,85	—	52,85	60	22	12	94	33	17	13	63	2	—	—	2	283	271
272	284	0,06	292,92	—	230,46	8,51	—	—	—	—	—	—	92	292,92	—	292,92	447	76	219	742	206	54	121	381	39	—	4	43	284	272
273	285	—	102,49	0,85	66,06	9,79	—	—	—	—	—	—	37	102,49	0,85	103,34	147	13	72	232	71	8	44	123	12	—	1	13	285	273
274	286	1,15	221,56	—	141,65	8,51	—	—	—	—	—	—	72	221,56	—	221,56	212	33	88	333	153	13	86	252	13	—	—	13	286	274
275	287	—	76,17	—	65,14	7,45	—	—	—	—	—	—	27	76,17	—	76,17	48	9	10	67	52	17	29	98	2	—	—	2	287	275
276	288	1,36	202,45	35,42	230,64	67,02	—	—	—	—	—	—	120	202,45	35,42	237,87	551	166	204	921	288	106	123	517	67	—	—	67	288	276
277	289	1,28	54,00	4,25	80,73	5,32	—	—	—	—	—	—	24	54,00	4,25	58,25	83	18	38	139	45	11	29	85	9	—	1	10	289	277
278	290	—	56,41	3,41	48,62	15,96	—	—	—	—	—	—	21	56,41	3,41	59,82	115	26	62	203	54	14	34	102	13	—	1	14	290	278
		143,86	7111,18	182,65	4909,45	459,89	2	—	3,00	—	—	—	2603	7114,18	182,65	7296,83	10369	1866	4529	16764	5187	1051	3006	9244	927	24	61	1012		
279	94	181,20	1202,08	149,00	5,15	308,40	—	—	—	—	—	—	189	1202,08	149,00	1351,08	590	89	204	883	393	99	181	673	183	11	23	217	94	279
280	95	208,39	297,60	236,39	71,74	515,32	—	—	—	—	—	—	139	297,60	236,39	533,99	518	69	196	783	332	70	197	599	49	8	11	68	95	280
281	96	67,18	363,89	319,50	4,95	299,57	—	—	—	—	—	—	157	363,89	319,50	683,39	452	56	126	634	405	98	228	731	75	5	3	83	96	281
282	214	44,92	399,37	194,27	—	89,79	—	—	—	—	—	—	139	399,37	194,27	593,64	395	52	132	579	180	46	101	327	130	16	12	158	214	282

№№ общинъ по порядку	№№ общинъ по картѣ	ЖИВОТНОВОДСТВО						СБОРЪ			СѢНА И ЛЮЦЕРНЫ						ИНВЕНТАРЬ				ПРОМЫСЛЫ		№№ общинъ по картѣ	№№ общинъ по порядку
		Всего овецъ	Всего козъ	Всего ословъ	Всего головъ скота въ переводѣ на лошадь	въ томъ числѣ: У кочующихъ	въ томъ числѣ: У некочующихъ	Число хозяйствъ, косившихъ сѣно	ИМИ СОБРАНО СНО: На своемъ покосѣ: Поливномъ	ИМИ СОБРАНО СНО: На своемъ покосѣ: Неполивномъ	ПОВЪ: На аренд. пок.: Поливномъ	ПОВЪ: На аренд. пок.: Неполивномъ	Покупка сѣна: Число покупавшихъ хозяйствъ	Покупка сѣна: Куплено сноповъ	Число хозяйствъ, сѣявшихъ люцерну	Собрано сноповъ ея	Куплено сноповъ ея	Число хозяйствъ съ инвентаремъ	Количество: Сохъ	Количество: Плуговъ	Количество: Боронъ	Число хозяйствъ: Вообще занимающихся промыслами	Число хозяйствъ: Въ томъ числѣ отпускающихъ батрак		
		46	47	48	49	50	51	52	53	54	55	56	57	58	59	60	61	62	63	64	65	66	67		
241	240	1415	699	—	837,10	794,70	42,40	62	53900	2000	—	—	10	7430	24	16120	—	52	33	17	33	17	9	240	241
242	240[2]	—	38	—	14,22	12,24	1,98	4	1300	—	—	—	—	—	—	—	—	3	3	—	1	—	—	240[2]	242
243	241	239	130	—	216,95	212,03	4,92	16	13750	4250	—	—	2	1500	8	7550	—	13	10	3	7	—	—	241	243
244	242	54	138	—	81,61	79,63	1,98	16	12100	—	—	—	3	2600	1	150	—	16	15	1	8	2	1	242	244
245	243	146	303	—	172,83	75,18	97,65	24	21200	500	—	—	2	2300	3	2700	—	25	24	1	17	3	3	243	245
246	244	1142	168	—	471,97	466,08	5,89	29	25600	—	—	—	2	2200	6	5500	—	28	26	2	24	4	1	244	246
247	245	1019	284	—	528,33	498,16	30,17	51	44900	4600	—	—	3	3100	3	1800	—	48	47	1	4	6	3	245	247
248	246	2482	360	—	949,59	942,42	7,17	68	66200	3000	—	—	7	6100	16	11750	—	69	58	10	36	7	5	246	248
249	247	170	16	—	91,26	88,32	2,94	10	8300	—	—	—	3	2200	—	—	—	10	9	1	9	1	1	247	249
250	248	1359	427	—	690,76	629,57	61,19	55	33050	100	—	—	11	8200	37	21200	200	57	48	9	31	15	8	248	250
251	257	9649	1819	1	4394,86	4163,05	231,81	434	260600	4100	—	—	110	57800	165	93700	—	451	382	63	244	53	20	257	251
252	258	1987	267	—	920,73	860,31	60,42	86	82600	2800	—	—	6	3100	20	12600	—	81	73	10	31	12	10	258	252
253	259	475	37	—	229,52	224,74	4,78	27	20400	—	—	—	1	500	1	1500	—	27	26	1	27	6	2	259	253
254	260	1639	174	—	671,06	664,08	6,98	71	43000	—	—	—	22	12550	9	6600	—	75	64	7	43	12	8	260	254
255	261	206	192	—	155,27	105,96	49,31	30	19100	500	—	—	3	1100	3	1600	—	25	25	—	19	16	9	261	255
256	262	1847	541	—	905,16	819,54	85,62	110	70400	700	—	—	13	5700	3	1200	—	101	88	13	45	13	7	262	256
257	263	159	41	—	126,22	122,28	3,94	20	12700	—	—	—	7	2600	—	—	—	19	16	3	13	3	2	263	257
258	270	1473	551	—	962,89	312,70	650,19	79	123500	1100	—	—	5	3800	5	3900	—	75	43	32	49	12	9	270	258
259	271	1601	536	—	831,23	823,73	7,50	74	56550	200	—	—	10	4200	5	2400	—	63	40	24	50	24	13	271	259
260	272	5833	1359	—	2488,25	2473,86	14,39	185	186700	10500	—	—	21	17600	2	900	—	182	162	18	66	31	19	272	260
261	273	6337	709	—	2689,20	1036,67	1652,53	137	261500	5000	—	—	23	31100	3	1800	—	111	87	26	72	13	5	273	261
262	274	7227	1017	—	2505,28	1607,53	897,75	141	166200	48500	—	—	32	32400	3	450	—	135	130	5	86	18	5	274	262
263	275	1619	44	—	568,20	495,67	72,53	30	43500	6000	—	—	4	5000	2	1500	—	27	23	4	11	7	5	275	263
264	276	4429	196	—	1396,88	1343,69	53,19	78	121500	30500	—	—	9	14700	1	600	—	80	68	12	31	5	3	276	264
265	277	300	—	—	155,28	155,28	—	7	16000	—	—	—	2	5000	—	—	—	5	3	2	4	1	1	277	265
266	278	773	119	—	449,28	438,75	10,53	41	63000	—	—	—	5	4000	—	—	—	43	42	1	29	3	2	278	266
267	279	2351	428	—	1262,93	1257,62	5,31	90	63200	6200	—	—	2	1300	3	1600	—	92	85	8	20	9	5	279	267
268	280	1158	434	—	734,41	680,69	53,72	61	108600	4300	—	—	2	2000	2	1300	—	60	51	10	38	6	5	280	268
269	281	81	68	—	118,94	54,97	63,97	13	20500	4500	—	—	1	500	1	200	—	13	10	3	12	4	1	281	269
270	282	2313	331	1	1114,81	985,81	129,00	90	135400	19000	—	—	1	4000	2	600	—	91	70	23	60	24	10	282	270
271	283	141	77	—	147,72	126,72	21,00	20	25300	—	—	—	1	1000	—	—	—	18	18	—	6	3	2	283	271
272	284	2549	280	—	1243,65	1081,81	161,84	93	125600	4000	—	—	5	3200	1	100	—	86	77	9	39	8	3	284	272
273	285	409	71	—	326,28	312,21	14,07	37	36000	4600	—	—	2	3000	—	—	—	36	32	4	27	3	1	285	273
274	286	821	383	—	601,70	601,70	—	72	77200	4000	—	—	11	13500	4	1800	—	71	51	20	60	12	4	286	274
275	287	326	200	—	198,28	152,91	45,37	29	35500	3500	—	—	—	—	—	—	—	29	23	6	14	5	3	287	275
276	288	5597	348	—	2027,08	2002,08	25,00	126	125700	31500	—	—	16	14000	2	2100	—	123	117	6	72	17	8	288	276
277	289	446	32	—	233,28	215,13	18,15	25	44000	2500	—	—	—	—	1	2000	—	24	20	4	8	5	4	289	277
278	290	909	38	—	364,89	359,56	5,33	21	26500	7500	—	—	5	4800	—	—	—	19	18	1	8	1	—	290	278
		71307	12994	2	32234,59	27597,45	4637,14	2602	2675650	216150	—	—	371	286980	355	224420	1200	2519	2144	369	1373	385	198		
279	94	3822	635	2	1998,05	1148,27	849,78	161	2800	144950	—	—	14	15900	185	224700	12000	187	197	8	9	30	10	94	279
280	95	2231	126	8	1368,02	628,43	739,59	110	39100	242200	—	—	18	25250	132	258400	8500	132	132	11	48	26	6	95	280
281	96	2072	312	8	1388,32	819,71	568,61	152	2700	140800	—	—	7	7650	110	83300	1600	153	166	—	13	24	16	96	281
282	214	4558	841	1	1666,27	1424,71	241,56	70	—	42200	—	—	35	32700	117	55700	33550	139	152	—	56	17	3	214	282

№№ общинъ по порядку	№№ общинъ по картѣ	Названіе волостей	№№ административныхъ ауловъ	№№ хозяйственныхъ ауловъ, входящихъ въ составъ общины	Характеръ общинъ	НАСЕЛЕНІЕ: Число наличныхъ хозяйствъ	НАСЕЛЕНІЕ: Въ томъ числѣ посторонн.	НАСЕЛЕНІЕ: Сверхъ того отсутствующихъ	НАСЕЛЕНІЕ: Число хозяйствъ: Кочующихъ	НАСЕЛЕНІЕ: Число хозяйствъ: Некочующихъ	НАСЕЛЕНІЕ: Число хозяйствъ имѣющихъ постоянныя жилыя постройки	НАСЕЛЕНІЕ: Мужчинъ: Всего	НАСЕЛЕНІЕ: Мужчинъ: Въ томъ числѣ въ рабочемъ возрастѣ	НАСЕЛЕНІЕ: Женщинъ: Всего	НАСЕЛЕНІЕ: Женщинъ: Въ томъ числѣ въ рабочемъ возрастѣ	НАСЕЛЕНІЕ: Всего лицъ обоего пола	ЗЕМЛЕВЛАДѢНІЕ: Площадь обособленнаго пользованія въ десятинахъ: Удобной	ЗЕМЛЕВЛАДѢНІЕ: Неудобной	ЗЕМЛЕВЛАДѢНІЕ: Всего	№№ общинъ по картѣ	№№ общинъ по порядку
1			2	3	4	5	6	7	8	9	10	11	12	13	14	15	16	17	18		
		VI-й РАЙОНЪ																			
283	215	Ботом.-Алмалинская	I	1—10	Общины имѣютъ обособленное пользованіе, зарегистрированное топографами	207	23	10	98	109	44	615	295	571	277	1186	14610,00	—	14610,00	215	283
284	216	Макбальская	IX	1—8		122	1	—	75	47	13	406	164	352	158	758	9280,00	—	9280,00	216	284
285	217	»	V	1—8		125	—	1	71	54	69	469	249	346	174	815	6654,00	—	6654,00	217	285
286	218	»	III	7—11, 13—15		86	1	2	51	35	10	308	152	226	106	534	2012,00	—	2012,00	218	286
287	219	»	II	3, 4		64	—	—	46	18	8	272	137	212	105	484	454,00	—	454,00	219	287
288	220	»	I	1, 2, 4, 6—10		96	—	2	83	13	13	385	194	297	148	682	3235,00	—	3235,00	220	288
289	221	»	II	1, 2		51	—	—	45	6	—	254	122	185	91	439	280,00	—	280,00	221	289
290	224	»	VII	1—12		218	1	3	152	66	56	897	456	666	332	1563	3627,00	—	3627,00	224	290
291	225	»	VI	1—9		162	3	9	123	39	56	515	249	454	224	969	3274,00	—	3274,00	225	291
292	226	»	VIII	4		15	—	1	—	15	7	61	32	44	27	105	1026,00	—	1026,00	226	292
293	227	»	I	3, 5, 11		43	—	1	38	5	19	188	93	165	78	353	1117,00	—	1117,00	227	293
294	228	»	II	5, 6		27	—	—	17	10	6	125	49	83	38	208	755,00	—	755,00	228	294
295	229	»	III	12		12	—	—	11	1	8	51	28	36	17	87	169,00	—	169,00	229	295
296	230	»	IV	1—13		160	—	4	104	56	87	665	310	508	265	1173	10200,00	—	10200,00	230	296
297	231	Кумъ-Арыкская	VII	1—10		206	—	2	120	86	90	790	397	666	350	1456	8790,00	—	8790,00	231	297
298	232	»	VIII	1, 2, 4		118	—	1	75	43	38	419	203	395	186	814	3626,00	—	3626,00	232	298
299	233	»	V, VI, VIII	1—5/V; 1, 2, 4—7/VI; 3, 5/VIII		323	2	9	194	129	65	1263	610	986	445	2249	11786,00	—	11786,00	233	299
300	234	»	IV, VI	1—6/IV, 3/VI,		189	9	4	87	102	63	822	398	630	323	1452	4320,00	—	4320,00	234	300
301	235	»	II, III	3, 6/II; 3, 5, 6/III		143	1	1	66	77	58	512	260	404	205	916	9828,00	—	9828,00	235	301
302	236	»	IX, I	1—4/IX; 1, 2/I		253	2	2	204	49	48	1003	519	776	379	1779	6392,00	—	6392,00	236	302
303	237	»	X	1—5		207	3	—	154	53	19	922	408	723	366	1645	11397,00	—	11397,00	237	303
304	291	Чонгурская	II, V	3/II, 1/V		292	—	7	245	47	30	1456	637	1087	545	2543	16445,00	—	16445,00	291	304
305	292	»	I, II, VIII	1/I, 1, 2/II, 1/VIII		276	—	6	214	62	20	1067	519	880	416	1947	11538,00	—	11538,00	292	305
306	293	»	IV, IX	1, 2/IV, 1/IX		215	—	4	134	81	35	923	463	680	321	1603	8664,00	—	8664,00	293	306
307	294	»	VI	1—4		157	—	5	94	63	33	651	319	506	268	1157	8076,00	—	8076,00	294	307
308	295	»	III, VII	1, 2/III, 1/VII		348	13	6	205	143	44	1407	696	1071	527	2478	15307,00	—	15307,00	295	308
309	296	Каракистакская	V	1—6		207	3	8	132	75	92	800	419	519	281	1319	6493,00	—	6493,00	296	309
310	297	»	IX	1, 2		124	—	7	51	73	24	460	212	331	170	791	4428,00	—	4428,00	297	310
311	298	»	VI	1, 2		131	—	9	89	42	29	443	230	350	167	793	6600,00	—	6600,00	298	311
312	299	»	IV, X, XI	1—5/IV; 1/X; 1, 2/XI		402	1	7	197	205	71	1582	739	1279	634	2861	15378,00	—	15378,00	299	312
313	301	»	III, VII	1—4/III; 1—4/VII		377	8	12	218	159	12	1538	671	1182	602	2720	14740,00	—	14740,00	301	313
314	311	»	II	1		184	4	1	72	112	2	732	346	592	293	1324	5364,00	—	5364,00	311	314
315	312	»	I, VIII	1—2/I; 1/VIII		205	—	7	87	118	10	743	366	615	296	1358	3564,00	—	3564,00	312	315
316	303	Аспаринская	IX	1, 2		230	—	2	145	85	27	1125	525	773	402	1898	12582,00	—	12582,00	303	316
317	308	»	III	1		140	3	1	66	74	—	612	305	410	226	1022	4835,00	—	4835,00	308	317
318	310	»	I, II, IV, V, VI, VII, X, XI	1, 2/I; 1, 2/II; 1/IV; 1, 2/V; 1—5/VI; 1/VII; 1,2/X; 1,2/XI		1220	26	29	642	578	160	6057	2911	4324	2184	10381	39996,53	—	39996,53	310	318
319	300	Курагатинская	I, II	1/I; 1, 2/II		421	42	6	414	7	134	2026	969	1378	722	3404	24550,00	—	24550,00	300	319
320	302	»	III	1—4		157	4	—	153	4	1	729	345	578	304	1307	15350,00	—	15350,00	302	320
321	304	»	V—IX, XI	1—5/V; 1/VI; 1, 2/VII; 1, 3/VIII; 1—5/IX; 1—6/XI		809	9	11	698	111	81	3690	1755	2672	1392	6362	45039,00	—	45039,00	304	321
322	305	»	IV, VIII	1/IV, 2, 4, 5/VIII,		128	19	4	110	18	4	520	245	409	205	929	10260,00	—	10260,00	305	322
323	306	Кураг. и Аспаринск.	IV Кураг. VIII Аспар.	2—7/IV Курагат.; 1, 2/VIII Аспаринск.		299	3	5	141	158	28	1249	619	997	519	2246	9367,00	—	9367,00	306	323
324	307	Курагатинская	X	3—6		123	8	1	107	16	15	642	297	440	225	1082	12399,00	—	12399,00	307	324
325	317	»	VI	2		36	—	—	34	2	—	141	71	101	50	242	5369,00	—	5369,00	317	325

№№ общинъ по порядку	№№ общинъ по картѣ	ЗЕМЛЕПОЛЬЗОВАНІЕ												ЖИВОТНОВОДСТВО												№№ общинъ по картѣ	№№ общинъ по порядку
		ДЕСЯТИНЪ СВОИХЪ					Число хоз. аренд		АРЕНДОВ. ДЕСЯТИНЪ				Число съѣщихъ хозяйствъ	ИМИ ЗА	СѢЯНО ДЕСЯТИНЪ		ЛОШАДЕЙ				РОГАТАГО СКОТА				ВЕРБЛЮДОВЪ					
		Люцерны	ПОСѢВА		ПОКОСА		ПАШНЮ	ПОКОСЪ	ПАШНИ		ПОКОСА			Поливной	Неполивной	Всего	Взрослыхъ	До 2-хъ лѣтъ	До 1 года	Всего	Взрослыхъ	До 2-хъ лѣтъ	До 1 года	Всего	Взрослыхъ	До 2-хъ лѣтъ	До 1 года	Всего		
			Поливного	Неполивного	Поливного	Неполивного			Поливной	Неполивной	Поливного	Неполивного																		
		19	20	21	22	23	24	25	26	27	28	29	30	31	32	33	34	35	36	37	38	39	40	41	42	43	44	45		
283	215	56,33	561,41	315,85	—	53,04	—	—	—	—	—	—	207	561,41	315,85	877,26	480	72	157	709	271	63	154	488	221	20	19	260	215	283
284	216	38,05	438,63	—	1,28	42,34	—	1	—	—	—	0,64	119	438,63	—	438,63	616	124	215	955	246	75	122	443	83	1	8	92	216	284
285	217	89,72	393,24	—	1,65	49,53	—	—	—	—	—	—	115	393,24	—	393,24	333	52	99	484	190	42	81	313	37	3	2	42	217	285
286	218	21,45	212,59	—	0,92	88,62	—	—	—	—	—	—	83	212,59	—	212,59	200	32	36	268	127	36	61	224	157	12	1	170	218	286
287	219	22,55	171,84	—	—	83,98	—	—	—	—	—	—	61	171,84	—	171,84	395	61	158	614	118	24	69	211	147	14	14	175	219	287
288	220	60,00	251,45	0,75	3,67	78,40	—	—	—	—	—	—	93	251,45	0,75	252,20	304	40	70	414	163	57	94	314	199	31	18	248	220	288
289	221	18,48	136,84	—	—	48,94	—	—	—	—	—	—	50	136,84	—	136,84	221	44	90	355	55	15	37	107	42	11	9	162	221	289
290	224	125,77	623,91	1,20	—	153,19	—	—	—	—	—	—	202	623,91	1,20	625,11	700	122	221	1043	350	77	183	610	383	37	39	459	224	290
291	225	67,98	382,87	—	2,85	70,43	—	—	—	—	—	—	153	382,87	—	382,87	357	56	141	554	333	76	187	596	217	25	22	264	225	291
292	226	6,94	39,95	—	—	12,77	—	—	—	—	—	—	15	39,95	—	39,95	43	5	10	58	19	6	8	33	20	1	—	21	226	292
293	227	38,95	160,52	—	9,17	70,43	—	—	—	—	—	—	43	160,52	—	160,52	438	62	155	655	148	36	68	252	75	2	7	84	227	293
294	228	18,55	111,76	—	—	33,74	—	—	—	—	—	—	27	111,76	—	111,76	83	11	22	116	54	10	31	95	34	6	1	41	228	294
295	229	5,32	31,61	—	—	13,40	—	—	—	—	—	—	11	31,61	—	31,61	40	4	13	57	24	2	10	36	9	—	—	9	229	295
296	230	87,34	607,97	22,88	—	171,49	—	—	—	—	—	—	150	607,97	22,88	630,85	505	90	166	761	357	84	162	603	120	11	17	148	230	296
297	231	129,19	384,27	221,03	—	249,79	—	—	—	—	—	—	193	384,27	221,03	605,30	982	153	341	1476	244	57	114	415	468	59	61	588	231	297
298	232	74,35	325,23	167,01	—	237,13	—	—	—	—	—	—	112	325,23	167,01	492,24	673	100	266	1039	317	79	149	545	232	12	25	269	232	298
299	233	113,79	835,40	384,64	—	701,17	—	—	—	—	—	—	301	835,40	384,64	1220,04	1174	165	372	1711	503	152	250	905	618	58	61	737	233	299
300	234	70,89	527,76	275,52	—	481,06	—	—	—	—	—	—	181	527,76	275,52	803,28	475	63	115	653	286	54	140	480	434	32	64	530	234	300
301	235	93,47	365,60	123,20	0,55	294,15	—	—	—	—	—	—	131	365,60	123,20	488,80	318	39	63	420	185	60	110	355	107	5	13	125	235	301
302	236	124,48	620,71	285,32	—	486,81	—	—	—	—	—	—	238	620,71	285,32	906,03	914	141	291	1346	412	99	227	738	693	67	73	833	236	302
303	237	99,23	806,79	4,50	0,73	266,81	—	—	—	—	—	—	193	806,79	4,50	811,29	928	142	320	1390	476	97	210	783	321	24	27	372	237	303
304	291	201,94	982,58	314,51	—	798,94	—	—	—	—	—	—	281	982,58	314,51	1297,09	1717	293	616	2626	816	188	421	1425	664	73	54	791	291	304
305	292	135,04	738,43	24,16	—	594,87	—	—	—	—	—	—	259	738,43	24,16	762,59	1238	239	460	1937	594	167	388	1149	171	9	19	199	292	305
306	293	84,03	584,16	51,15	1,83	418,72	—	—	—	—	—	—	200	584,16	51,15	635,31	852	153	327	1332	432	81	273	786	120	10	3	133	293	306
307	294	108,87	451,81	75,38	1,83	370,43	—	—	—	—	—	—	153	451,81	75,38	527,19	1063	231	433	1727	391	99	243	733	116	4	3	123	294	307
308	295	275,65	1106,84	90,58	0,73	824,68	—	—	—	—	—	—	333	1106,84	90,58	1197,42	2330	437	920	3687	922	239	530	1691	364	19	20	403	295	308
309	296	121,11	360,38	29,34	9,17	320,28	—	1	—	—	0,92	—	195	360,38	29,34	389,72	916	114	328	1358	362	57	227	646	153	9	8	170	296	309
310	297	60,16	477,28	12,40	—	202,19	—	—	—	—	—	—	123	477,28	12,40	489,68	722	108	241	1071	277	64	148	489	95	3	3	101	297	310
311	298	54,27	295,40	18,54	—	74,04	—	—	—	—	—	—	127	295,40	18,54	313,94	297	53	96	446	264	55	168	487	75	4	8	87	298	311
312	299	282,29	1284,59	11,69	53,22	500,70	—	—	—	—	—	—	383	1284,59	11,69	1296,28	3526	589	1371	5486	1290	324	731	2345	529	27	33	589	299	312
313	301	177,78	1152,98	1,50	3,67	308,38	—	3	—	—	0,73	2,13	343	1152,98	1,50	1154,48	2962	502	1186	4650	1036	253	586	1875	481	29	26	536	301	313
314	311	58,38	219,54	1,50	—	373,94	—	2	—	—	1,47	—	153	219,54	1,50	221,04	1685	233	745	2663	428	71	269	768	270	4	19	293	311	314
415	312	134,60	535,96	23,73	—	496,49	—	—	—	—	—	—	179	535,96	23,73	559,69	2791	328	1036	4155	663	137	341	1141	168	9	15	192	312	315
316	303	247,10	620,64	1,50	8,26	699,79	—	—	—	—	—	—	218	620,64	1,50	622,14	1981	388	851	3220	814	237	496	1547	273	21	6	300	303	316
317	308	95,24	527,41	—	20,18	626,28	—		—	—	—	—	137	527,41	—	527,41	1007	239	413	1659	348	107	210	665	89	7	3	99	308	317
318	310	1467,18	4371,98	83,17	1,93	4854,79	—	2	—	—	19,27	—	1173	4371,98	83,17	4455,15	9486	1755	3887	15128	4059	922	2428	7409	1107	47	66	1220	310	318
319	300	235,46	1335,72	134,39	10,09	970,43	—	—	—	—	—	—	410	1335,72	134,39	1470,15	1975	281	743	2999	1084	245	612	1941	746	26	81	853	300	319
320	302	138,95	351,03	2,63	—	495,64	—	—	—	—	—	—	155	351,03	2,63	353,66	1569	240	661	2470	675	185	357	1217	237	8	10	255	302	320
321	304	482,34	1573,77	64,40	19,08	2168,62	—	1	—	—	—	1,49	750	1573,77	64,40	1638,17	3866	585	1482	5933	1869	365	1167	3401	902	36	40	978	304	321
322	305	29,19	193,09	6,57	—	316,17	—	—	—	—	—	—	122	193,09	6,57	199,66	534	67	212	813	303	85	178	566	153	7	5	165	305	322
323	306	80,65	733,59	8,25	—	1372,55	—	—	—	—	—	—	287	733,59	8,25	741,84	1706	324	686	2716	801	196	461	1458	211	7	10	228	306	323
324	307	69,03	395,84	1,50	—	546,80	—	—	—	—	—	—	123	395,84	1,50	397,34	462	98	185	745	366	120	242	728	29	—	—	29	307	324
325	317	18,15	55,02	—	—	67,45	—	—	—	—	—	—	34	55,02	—	55,02	152	26	68	246	83	17	51	151	18	—	2	20	317	325

№№ общинъ по порядку	№№ общинъ по картѣ	ЖИВОТНОВОДСТВО						СБОРЪ			СѢНА И ЛЮЦЕРНЫ							ИНВЕНТАРЬ				ПРОМЫСЛЫ		№№ общинъ по картѣ	№№ общинъ по порядку
		Всего овецъ	Всего козъ	Всего ословъ	Всего головъ скота въ переводѣ на лошадь	въ томъ числѣ		Число хозяйствъ, косившихъ сѣно	ИМИ СОБРАНО СНО		ПОВЪ		Покупка сѣна		Число хозяйствъ, сѣявшихъ люцерну	Собрано сноповъ ея	Куплено сноповъ ея	Число хозяйствъ съ инвентаремъ	Количество			Число хозяйствъ			
						У кочующихъ	У некочующихъ		На своемъ покосѣ		На аренд. пок.		Число покупавшихъ хозяйствъ	Куплено сноповъ					Сохъ	Плуговъ	Боронъ	Вообще занимающихся промыслами	Въ томъ числѣ отпускающихъ батрак.		
									Поливнымъ	Неполивнымъ	Поливнымъ	Неполивнымъ													
		46	47	48	49	50	51	52	53	54	55	56	57	58	59	60	61	62	63	64	65	66	67		
283	215	3815	824	5	1824,24	1417,55	406,69	105	—	24930	—	—	42	21300	167	69850	7350	205	225	—	45	10	5	215	283
284	216	4279	721	—	1885,17	1660,98	224,19	75	700	19900	—	300	16	11350	110	47180	6700	121	121	1	62	9	2	216	284
285	217	1763	1212	—	1097,24	924,01	173,23	95	900	23280	—	—	1	400	121	111250	—	122	124	—	79	26	15	217	285
286	218	2474	617	—	1029,65	855,56	174,09	75	500	41650	—	—	3	2200	49	26600	—	79	80	—	40	10	7	218	286
287	219	2392	348	6	1184,25	1080,01	104,24	58	—	39470	—	—	—	—	48	27965	—	60	60	—	17	12	6	219	287
288	220	3604	664	2	1437,64	1280,97	156,67	69	2000	36850	—	—	11	6150	79	74400	—	91	91	—	25	11	4	220	288
289	221	2344	432	—	926,90	889,73	37,17	45	—	23000	—	—	3	3200	46	22910	1000	47	47	—	20	5	—	221	289
290	224	5488	1954	3	2796,07	2600,21	195,86	144	—	72000	—	—	7	7800	196	155950	2000	203	206	1	99	24	17	224	290
291	225	2561	554	1	1496,23	1382,92	113,31	107	1550	33100	—	—	7	3600	149	84300	—	158	158	—	52	10	3	225	291
292	226	363	175	—	176,78	—	176,78	11	—	6000	—	—	—	—	13	8600	—	15	15	—	15	3	3	226	292
293	227	3466	562	1	1391,36	1366,28	25,08	39	5000	33100	—	—	5	4200	42	48300	—	43	44	1	29	1	—	227	293
294	228	557	147	—	300,15	252,54	47,61	24	—	15860	—	—	—	—	25	23000	—	26	28	—	12	4	1	228	294
295	229	228	97	—	129,57	129,57	—	11	—	6300	—	—	—	—	12	6600	—	12	12	—	12	3	3	229	295
296	230	2352	1083	—	1633,50	1422,61	210,89	138	—	80600	—	—	11	4850	141	108300	—	155	156	1	88	19	10	230	296
297	231	7406	1040	—	3273,58	2863,19	410,39	172	—	117400	—	—	14	9100	184	160200	1000	185	185	2	88	20	13	231	297
298	232	6148	1268	—	2563,28	2287,08	276,20	114	—	111450	—	—	2	1400	97	92200	—	118	115	6	69	4	2	232	298
299	233	13671	3890	—	5419,73	4865,26	554,47	297	—	329550	—	—	11	20000	178	141100	—	295	295	2	135	37	23	233	299
300	234	7558	3128	—	3047,62	2041,96	1005,66	179	—	226100	—	—	4	4000	88	87900	—	183	181	2	91	22	9	234	300
301	235	3469	1601	—	1499,10	1053,38	445,72	134	300	138250	—	—	1	2000	120	115900	100	138	132	6	64	17	11	235	301
302	236	13776	3771	—	5112,28	4863,19	249,09	238	—	228800	—	—	27	11950	159	154350	1100	249	248	2	113	14	10	236	302
303	237	10923	2281	—	4056,75	3893,14	163,61	182	400	125400	—	—	—	—	177	123050	—	198	195	6	91	19	12	237	303
304	291	19969	1443	—	7061,15	6899,73	161,42	285	—	375500	—	—	2	1300	251	250400	—	289	287	4	111	26	17	291	304
305	292	6677	1031	—	3515,99	3235,08	280,91	268	—	279590	—	—	4	4000	225	167450	500	255	255	—	115	16	12	292	305
306	293	5534	782	—	2592,84	2306,24	286,60	209	1000	196800	—	—	—	—	162	104200	500	207	207	—	86	16	12	293	306
307	294	6671	498	—	2964,83	2580,25	384,58	154	1000	174100	—	—	—	—	139	135000	—	156	154	2	73	9	6	294	307
308	295	19013	1951	—	7514,19	6758,40	755,79	310	400	387600	—	—	5	7300	281	341800	1000	317	313	5	194	58	41	295	308
309	296	7077	514	2	2809,11	2462,42	346,69	190	5000	150530	500	—	3	2000	170	150180	—	190	193	1	114	21	14	296	309
310	297	5470	828	3	2241,65	1947,20	294,45	120	—	95030	—	—	4	10000	105	74600	—	117	117	1	84	12	6	297	310
311	298	2175	206	—	1080,90	800,74	280,16	57	—	34800	—	—	26	13800	83	67300	100	116	116	—	2	13	8	298	311
312	299	27049	1221	—	10620,20	8876,61	1743,59	311	29000	235330	—	—	49	106050	369	350040	—	374	372	5	101	44	17	299	312
313	301	22385	1086	—	8872,47	8096,41	776,06	277	2000	144940	400	1000	111	68600	291	220450	600	337	343	—	22	54	29	301	313
314	311	13875	365	—	4997,78	4180,45	817,33	174	—	175750	800	—	12	11600	78	72390	—	104	105	1	25	26	10	311	314
315	312	7230	789	—	5296,10	4701,18	594,92	192	—	233350	—	—	6	5200	160	166900	100	150	153	3	4	31	10	312	315
316	303	8254	476	—	4902,31	4408,03	494,28	228	4500	328900	—	—	15	26000	199	306400	2200	143	134	10	42	40	20	303	316
317	308	2770	498	—	2196,75	1817,89	378,86	139	11000	294350	—	—	4	5500	108	118100	—	84	78	8	49	28	20	308	317
318	310	41985	7679	—	24534,05	21058,91	3475,14	1164	1050	2281750	10500	—	66	94200	1086	1819300	2000	748	588	164	429	294	134	310	318
319	300	24622	2100	—	8555,92	8517,86	38,06	413	5500	456100	—	—	77	57500	327	291900	2700	382	382	—	95	72	39	300	319
320	302	14998	627	—	5335,18	5332,20	2,98	154	—	232950	—	—	28	36800	144	172300	6100	153	162	—	7	11	6	302	320
321	304	37615	2955	—	13965,50	13424,66	540,84	769	10400	1019250	—	700	87	83850	496	598100	4900	693	674	21	94	191	139	304	321
322	305	4146	689	—	1878,63	1807,71	70,92	126	—	148600	—	—	15	17600	50	36200	4000	116	118	—	50	35	29	305	322
323	306	8014	1366	—	4575,02	3795,91	779,11	294	—	645100	—	—	20	39400	113	100000	—	266	264	6	124	91	59	306	323
324	307	2216	491	—	1410,61	1345,50	65,11	122	—	257000	—	—	—	—	90	85600	1000	119	113	6	60	34	25	307	324
325	317	557	144	—	394,82	392,99	1,83	35	—	31700	—	—	—	—	21	22500	—	24	20	4	21	16	10	317	325

№№ общинъ по порядку	№№ общинъ по картѣ	Названіе волостей	№№ административныхъ ауловъ	№№ хозяйственныхъ ауловъ, входящихъ въ составъ общины	Характеръ общинъ	НАСЕЛЕНІЕ: Число наличн. хозяйствъ	НАСЕЛЕНІЕ: Въ томъ числѣ посторонн.	АСЕЛЕНІЕ: Сверхъ того отсутствующихъ	Число хозяйствъ: Кочующихъ	Число хозяйствъ: Некочующихъ	Число хозяйствъ, имѣющихъ земляныя постройки	МУЖЧИНЪ: Всего	МУЖЧИНЪ: Въ томъ числѣ въ рабоч. возрастѣ	ЖЕНЩИНЪ: Всего	ЖЕНЩИНЪ: Въ томъ числѣ въ рабоч. возрастѣ	Всего лицъ обоего пола	ЗЕМЛЕВЛАДѢНІЕ: Площадь обособленнаго пользованія въ десятинахъ: Удобной	Неудобной	Всего	№№ общинъ по картѣ	№№ общинъ по порядку
1			2	3	4	5	6	7	8	9	10	11	12	13	14	15	16	17	18		
		VI й РАЙОНЪ																			
326	318	Курагатинская	X	1. 2	Общины имѣютъ обособленное пользованіе, зарегистрированное топографами	46	—	4	45	1	—	203	95	148	85	351	4792,00	—	4792,00	318	326
327	309	Толкановская	II, IV, VI	1/II; 1/IV; 1, 2/VI		496	8	25	256	240	44	1943	900	1543	788	3486	23971,00	—	23971,00	309	327
328	313	»	III, VII	1/III, 1/VII		281	11	6	99	182	20	929	465	698	357	1627	6451,00	—	6451,00	313	328
329	314	»	I, V	1/I, 1/V		373	12	21	193	180	31	1438	649	1096	534	2534	13774,00	—	13774,00	314	329
330	315	Джаилевская	I, II, V, VII	1/I, 1/II, 1/V, 1/VI		592	3	11	228	364	42	2033	989	1634	805	3667	24658,00	—	24658,00	315	330
331	316	»	III, IV, VII	1, 2/III, 1/IV, 1/VII		437	2	6	144	293	23	1281	624	1041	522	2322	15278,00	—	15278,00	316	331
332	319	Ашинская	III	1 2		183	—	21	151	32	20	717	348	595	338	1312	4140,00	—	4140,00	319	332
333	320	»	I, II, IV, V, VI, VII, X, XI	1, 2/I, 1—3/II, 1—3/IV 1—3/V, 1—4/VI, 1, 2/VII, 1—4/X, 1—5/XI		988	20	216	736	252	85	3893	1940	2897	1554	6790	70584,00	—	70584,00	320	333
						13344	252	534	8151	5193	2360	54302	26154	41455	20943	95757	651957,53	—	651957,53		
334	—	Кумъ-Арыкская	II, III	1, 2, 4, 5/II, 1, 2, 4, 7, 8/III	Общины ведутъ оседлое земледѣльческое хозяйство на площадяхъ общаго пользованія	214	1	3	173	41	16	772	374	703	328	1475	—	—	—	—	334
335	—	Макбальская	VIII	1—3, 5—7		126	—	—	75	51	1	501	240	397	199	898	—	—	—	—	335
336	—	»	III	1—6		99	—	—	69	30	9	389	183	308	156	697	—	—	—	—	336
						439	1	3	317	122	26	1662	797	1408	683	3070	—	—	—		
		Всего по VI-му району				13783	253	537	8468	5315	2386	55964	26951	42863	21626	98827	651957,53	—	651957,53		
		Всего по уѣзду . . .				35283	536	1276	17669	17614	13159	129229	63205	102467	51865	231696	1724081,53	5448,80	1729531,33		

ПРИМѢЧАНІЕ. Въ общую по уѣзду площадь обособленнаго пользованія включены части территорій общинъ II-го района №№ 24, 34, 35 и 36, всего 28921 дес., находящихся въ предѣлахъ I-го района и не внесенныхъ въ порайонные итоги.

№№ общинъ по порядку	№№ общинъ по картѣ	ЗЕМЛЕПОЛЬЗОВАНІЕ												ЖИВОТНОВОДСТВО												№№ общинъ по картѣ	№№ общинъ по порядку
		ДЕСЯТИНЪ СВОИХЪ					Число хоз. аренд.		АРЕНДОВ. ДЕСЯТИНЪ				Число сѣющихъ хозяйствъ	ИМИ ЗА	СѢЯНО ДЕСЯТИНЪ		ЛОШАДЕЙ				РОГАТАГО СКОТА				ВЕРБЛЮДОВЪ					
			ПОСѢВА		ПОКОСА				ПАШНИ		ПОКОСА						Взрослыхъ	До 2-хъ лѣтъ	До 1 года	Всего	Взрослыхъ	До 2-хъ лѣтъ	До 1 года	Всего	Взрослыхъ	До 2-хъ лѣтъ	До 1 года	Всего		
		Люцерны	Поливного	Неполивного	Поливного	Неполивного	Пашню	Покосъ	Поливной	Неполивной	Поливного	Неполивного		Поливной	Неполивной	Всего													
		19	20	21	22	23	24	25	26	27	28	29	30	31	32	33	34	35	36	37	38	39	40	41	42	43	44	45		
326	318	—	39,05	—	—	150,64	—	—	—	—	—	—	46	39,05	—	39,05	175	27	60	262	95	27	66	188	11	—	—	11	318	326
327	309	447,47	2430,36	208,20	11,93	1196,28	—	1	—	—	0,73	—	479	2430,36	208,20	2638,56	2865	565	1230	4660	1544	284	772	2600	326	6	20	352	309	327
328	313	270,28	1507,20	61,00	4,59	619,32	—	—	—	—	—	—	255	1507,20	61,00	1568,20	1596	308	624	2528	858	218	449	1525	150	12	10	172	313	328
329	314	257,18	1736,57	28,11	0,73	916,09	—	—	—	—	—	—	362	1736,57	28,11	1764,68	2856	607	1166	4629	1267	303	533	2103	282	18	29	329	314	329
330	315	249,04	2082,70	113,80	—	1033,60	1	2	3,71	—	4,59	—	552	2086,41	113,80	2200,21	2207	543	768	3518	1405	269	720	2394	182	12	15	209	315	330
331	316	202,70	911,18	81,63	—	793,52	—	—	—	—	—	—	421	911,18	81,63	992,81	1710	353	701	2764	1086	229	621	1936	118	4	7	129	316	331
332	319	11,13	108,42	—	—	315,10	—	—	—	—	—	—	164	108,42	—	108,42	666	76	231	973	257	49	195	501	253	12	10	275	319	332
333	320	152,50	706,33	98,83	0,28	1782,34	1	2	0,67	—	—	2,76	906	707,00	98,83	805,83	2322	287	694	3303	928	177	667	1772	1780	73	125	1978	320	333
		8012,17	38123,14	4249,52	250,18	29109,37	2	15	4,38	—	27,71	7,02	12623	38127,52	4249,52	42377,04	69368	11893	26400	107661	31505	7284	17724	56513	15227	967	1180	17374		
334	—	61,05	580,18	238,50	—	434,47	—	—	—	—	—	—	210	580,18	238,50	818,68	843	137	287	1267	252	51	97	400	798	43	61	902	—	334
335	—	6,45	311,10	—	—	235,64	—	1	—	—	—	5,32	125	311,10	—	311,10	561	96	188	845	220	53	101	374	434	36	49	519	—	335
336		18,95	268,35	—	0,92	170,85	—	—	—	—	—	—	94	268,35	—	268,35	425	79	161	665	248	78	129	455	283	32	29	344	—	336
		86,45	1159,63	238,50	0,92	840,96	—	1	—		—	5,32	429	1159,63	238,50	1398,13	1829	312	636	2777	720	182	327	1229	1515	111	139	1765		
		8098,62	39282,77	4488,02	251,10	29950,33	2	16	4,38	—	27,71	12,34	13052	39287,15	4488,02	43775,17	71197	12205	27036	110438	32225	7466	18051	57742	16742	1078	1319	19139		
		14383,31	131227,79	19882,20	8780,57	60916,78	85	31	233,96	37,41	37,04	36,71	32507	131461,75	19919,61	151381,36	134967	21459	47149	203575	79614	16305	41026	136945	33433	2145	2918	38496		

№№ общинъ по порядку	№№ общинъ по картѣ	ЖИВОТНОВОДСТВО						СБОРЪ			СѢНА И ЛЮЦЕРНЫ					ИНВЕНТАРЬ				ПРОМЫСЛЫ		№№ общинъ по картѣ	№№ общинъ по порядку
		Всего овецъ	Всего козъ	Всего ословъ	Всего головъ скота въ переводѣ на лошадь	въ томъ числѣ		Число хозяйствъ, косившихъ сѣно	ИМИ СОБРАНО СНО		ПОВЪ		Покупка сѣна		Число хозяйствъ, сѣявшихъ люцерну	Собрано сноповъ ея	Куплено сноповъ ея	Число хозяйствъ съ инвентаремъ	Количество			Число хозяйствъ	
						У кочующихъ	У некочующихъ		На своемъ покосѣ		На аренд. пок.		Число покупавшихъ хозяйствъ	Куплено сноповъ					Сохъ	Плуговъ	Боронъ	Вообще занимающихся промыслами	Въ томъ числѣ отпускающихъ батраковъ		
									Поливнымъ	Неполивнымъ	Поливнымъ	Неполивнымъ												
		46	47	48	49	50	51	52	53	54	55	56	57	58	59	60	61	62	63	64	65	66	67		
326	318	1230	162	—	541,08	537,43	3,65	46	—	70800	—	—	—	—	—	—	—	46	46	—	12	5	5	318	326
327	309	10608	1634	—	7237,39	6036,95	1200,44	454	6500	562250	400	—	9	5200	393	554860	400	141	53	89	133	89	31	309	327
328	313	5443	707	—	3904,86	3196,37	708,49	254	2500	291086	—	—	8	5550	215	335150	1200	82	34	50	72	101	38	313	328
329	314	10490	1202	—	6854,14	5845,32	1009,12	340	400	430560	—	—	24	23400	231	318900	1600	116	18	98	113	75	23	314	329
330	315	8812	2180	—	6011,92	4568,33	1443,59	525	—	485790	2500	—	20	13900	346	308810	1200	150	57	93	140	149	49	315	330
331	316	6593	996	—	4476,66	3115,94	1360,06	402	—	372960	—	—	13	15400	235	251350	—	139	103	37	133	94	27	316	331
332	319	6565	389	—	2423,84	2307,40	116,44	172	—	148100	—	—	22	19400	23	13800	200	117	117	—	5	54	24	319	332
333	320	29934	4188	—	11045,22	9654,97	1390,25	847	150	837700	—	1300	55	33950	266	189100	6700	763	770	1	2	361	116	320	333
		479297	67480	42	218512,50	191160,34	27352,16	11836	136350	13681406	15100	3300	918	902500	9402	9935085	111900	10208	9710	658	3884	2443	1167		
334	—	17252	3290	—	5457,41	5065,59	391,82	192	—	204200	—	—	23	21900	67	75700	1000	211	209	9	106	9	6	—	334
335	—	8244	1447	1	2935,36	2408,55	526,81	126	—	110750	—	2500	5	9500	17	8000	1000	121	125	—	65	11	4	—	335
336	—	3724	673	—	1785,06	1630,80	154,26	96	500	80300	—	—	7	17500	35	23500	—	94	96	—	23	6	2	—	336
		29220	5410	1	10177,83	9104,94	1072,89	414	500	395250	—	2500	35	48900	119	107200	2000	426	430	9	194	26	12		
		508517	72890	43	228690,33	200265,28	28425,05	12250	136850	14076656	15100	5800	953	951400	9521	10042285	113900	10634	10140	667	4078	2469	1179		
		1026094	195923	659	471217,56	364847,94	106369,62	29952	4817772	27603947	20400	16400	3161	2943020	21489	18942238	291050	29244	28294	2435	11378	5774	3073		

Комбинаціонныя таблицы.

Районы	Группы хозяйств: По скоту	Группы хозяйств: По посеву	НАСЕЛЕНІЕ: Число наличных хозяйств	ИЗЪ НИХЪ: Посторонних	ИЗЪ НИХЪ: Кочующих	ИЗЪ НИХЪ: Некочующих	МУЖЧИНЪ: До 13 лѣтъ	МУЖЧИНЪ: Отъ 14 до 17 лѣтъ	МУЖЧИНЪ: Отъ 18 до 60 лѣтъ	МУЖЧИНЪ: Старше 60 лѣтъ	МУЖЧИНЪ: Итого	ЖЕНЩИНЪ: До 11 лѣтъ	ЖЕНЩИНЪ: Отъ 12 до 15 лѣтъ	ЖЕНЩИНЪ: Отъ 16 до 55 лѣтъ
			1	2	3	4	5	6	7	8	9	10	11	12
I	I	I	41	—	—	41	35	12	62	5	114	20	6	38
		II	11	—	-	11	10	2	13	1	26	5	1	12
		III	67	—	8	59	72	17	88	13	190	54	7	64
		IV	123	—	6	117	154	38	214	11	417	110	31	147
		V	34	1	—	34	39	10	62	4	115	24	7	46
		VI	6	—	—	6	9	1	12	1	23	4	—	6
			282	1	14	268	319	80	451	35	885	217	52	313
I	II	I	16	—	4	12	7	4	19	1	31	8	2	16
		II	13	—	3	10	17	6	15	2	40	12	3	16
		III	129	1	14	115	141	27	221	20	409	125	40	171
		IV	380	—	40	340	439	102	618	55	1214	350	114	475
		V	174	—	7	167	216	49	332	28	625	164	44	239
		VI	30	—	2	28	51	8	61	1	121	26	7	43
			742	1	70	672	871	196	1266	107	2440	685	210	960
I	III	I	5	—	2	3	5	2	9	—	16	3	4	3
		II	13	—	5	8	22	6	26	2	56	15	3	24
		III	85	—	29	56	145	34	193	13	385	89	26	145
		IV	247	1	47	200	335	76	481	33	925	256	85	357
		V	217	2	22	195	305	90	474	38	907	290	81	354
		VI	121	- -	19	102	222	56	318	25	621	164	55	231
			688	3	124	564	1034	264	1501	111	2910	817	254	1114
I	IV	I	1	—	1	—	—	—	1	—	1	—	1	2
		II	3	—	1	2	2	—	6	—	8	3	1	6
		III	19	—	6	13	28	7	44	4	83	21	8	33
		IV	54	1	18	36	82	18	96	9	205	53	16	87
		V	55	—	8	47	89	15	128	9	241	55	30	94
		VI	74	—	15	59	142	33	184	21	386	115	31	145
			206	1	49	157	343	73	459	43	918	247	87	367
I	V	I	2	—	2	—	1	—	3	---	4	1	3	3
		II	1	—	—	1	1	—	1	1	3	1	—	1
		III	7	—	5	2	10	3	12	2	27	14	2	9
		IV	47	—	12	35	64	12	81	6	163	50	23	85
		V	46	—	10	36	73	12	92	9	186	63	18	76
		VI	46	—	14	32	103	17	108	6	234	67	23	90
			149	—	43	106	252	44	297	24	617	196	69	264
I	VI	I	—	—	—	---	—	—	—	—	—	—	—	—
		II	—	—	—	—	---	—	—	—	—	—	—	—
		III	5	—	4	1	9	2	13	1	25	14	2	11
		IV	30	—	16	14	45	11	45	4	105	36	13	43
		V	49	—	17	32	78	20	86	9	193	64	19	81
		VI	55	—	24	31	109	25	135	9	278	93	22	114
			139	—	61	78	241	58	279	23	601	207	56	249

Е: Старше 55 лѣтъ	Е: Итого	Всего лицъ обоего пола	Обезпеченіе хозяйствъ рабочей силой: СВОЕЙ: ЧИСЛО ХОЗЯЙСТВЪ: Везъ работника	СВОЕЙ: ЧИСЛО ХОЗЯЙСТВЪ: Съ 1 работникомъ	СВОЕЙ: ЧИСЛО ХОЗЯЙСТВЪ: Съ 2 работниками	СВОЕЙ: ЧИСЛО ХОЗЯЙСТВЪ: Съ 3 работниками	СВОЕЙ: ЧИСЛО ХОЗЯЙСТВЪ: Съ 4 и болѣе работниками	НАЕМНОЙ: ЧИСЛО ХОЗЯЙСТВЪ: Пользующ. наемн. трудомъ вообще	НАЕМНОЙ: ЧИСЛО ХОЗЯЙСТВЪ: НАНИМАЮЩ. МУЖ.: Годовыхъ	НАЕМНОЙ: ЧИСЛО ХОЗЯЙСТВЪ: НАНИМАЮЩ. МУЖ.: Срокомъ	НАЕМНОЙ: ЧИСЛО ХОЗЯЙСТВЪ: НАНИМАЮЩ. МУЖ.: Сдѣльныхъ	НАЕМНОЙ: ЧИСЛО ХОЗЯЙСТВЪ: НАНИМАЮЩ. МУЖ.: Поден.	НАЕМНОЙ: ЧИСЛО ХОЗЯЙСТВЪ: Нанимающ. работниковъ	НАЕМНОЙ: ЧИСЛО РАБОТН.: Годовыхъ	НАЕМНОЙ: ЧИСЛО РАБОТН.: Срокомъ	Использовано поденщиковъ	Группы хозяйствъ по посеву
13	14	15	16	17	18	19	20	21	22	23	24	25	26	27	28	29	
6	70	184	1	24	11	4	1	—	—	—	—	—	—	—	—	—	I
2	20	46	1	7	3	—	—	—	—	—	—	—	—	—	—	—	II
8	133	323	6	39	18	3	1	5	—	1	4	—	—	—	1	—	III
13	301	718	2	58	42	14	7	7	1	3	3	—	—	1	3	—	IV
11	88	203	2	11	14	6	1	3	—	3	—	—	—	—	3	—	V
2	12	35	—	1	4	1	—	1	—	1	—	—	—	—	1	—	VI
42	624	1509	12	140	92	28	10	16	1	8	7	—	—	1	8	—	
1	27	58	4	8	2	1	1	—	—	—	—	—	—	—	—	—	I
1	32	72	2	7	4	—	—	—	—	—	—	—	—	—	—	—	II
22	358	767	2	67	37	14	9	10	1	6	3	—	—	1	6	—	III
61	1000	2214	12	187	124	48	9	85	10	57	24	—	—	10	59	—	IV
29	476	1101	4	63	66	30	11	47	7	34	9	—	—	7	39	—	V
4	80	201	1	14	4	7	4	15	3	9	6	—	1	4	9	—	VI
118	1973	4413	25	346	237	100	34	157	21	106	42	—	1	22	113	—	
—	10	26	—	3	1	—	1	—	—	—	—	—	—	—	—	—	I
1	43	99	—	5	3	5	—	2	1	—	1	—	—	1	—	—	II
15	275	660	1	24	25	25	10	12	2	3	9	—	—	2	3	—	III
43	741	1666	2	88	98	43	16	77	16	42	30	—	1	19	43	—	IV
34	759	1666	1	60	80	57	19	74	9	43	32	—	—	10	51	—	V
24	474	1095	—	22	36	37	26	54	14	31	23	—	-	15	35	—	VI
117	2302	5212	4	202	243	167	72	219	42	119	95	—	1	47	132	—	
--	3	4	—	1	—	—	—	—	—	—	—	—	—	—	—	—	I
—	10	18	—	1	1	1	—	1	1	—	1	—	—	1	—	—	II
3	65	148	1	3	7	5	3	5	1	1	4	—	—	1	1	—	III
1	157	362	—	26	19	6	3	25	5	11	13	—	—	7	12	—	IV
8	187	428	3	10	18	17	7	26	5	16	10	—	—	6	19	—	V
11	302	682	—	14	25	25	10	47	17	28	13	—	—	22	33	—	VI
23	724	1642	4	55	70	54	23	104	29	56	41	—	—	37	65	—	
—	7	11	—	1	1	—	—	1	1	—	—	—	—	1	—	—	I
—	2	5	—	1	—	—	—	—	—	—	—	—	—	—	—	—	II
2	27	54	—	3	3	1	—	3	2	1	1	—	—	2	1	—	III
4	162	325	3	19	19	3	3	30	4	14	16	—	—	4	14	—	IV
9	166	352	1	15	19	5	6	28	10	7	17	—	—	13	8	—	V
10	190	424	—	9	21	9	7	32	8	22	12	—	—	13	29	—	VI
25	554	1171	4	48	63	18	16	94	25	44	46	—	—	33	52	—	
—	--	—	—	—	—	—	—	—	—	—	—	—	—	—	—	—	I
—	—	—	—	—	—	—	—	—	—	—	—	—	—	—	—	—	II
1	28	53	—	1	2	—	2	2	1	—	2	—	—	1	—	—	III
3	95	200	—1	18	7	3	1	22	8	7	10	—	—	9	7	—	IV
10	174	367	1	24	14	7	3	40	14	18	19	—	—	21	25	—	V
10	239	517	—	9	23	15	8	43	17	23	21	—	—	25	37	—	VI
24	536	1137	2	52	46	25	14	107	40	48	52	—	—	56	69	—	

Районы	Группы хозяйств: По своду	Группы хозяйств: По посеву	ЗЕМЛЕПОЛЬЗОВАНИЕ: Десятинъ своихъ: Люцерны	Посева: Полив.	Посева: Неполив.	Покоса: Полив.	Покоса: Неполив.	Число хозяйствъ, дающихъ землю изъ доли: 1/4	1/3	1/2	2/3	Всего	Число хоз. арендующ. пашню или покосъ	Изъ нихъ аренд.: Пашню	Пок. съ	Кромѣ того берутъ пашню изъ доли: 1/4	1/3	1/2	Всего	Арендовано десятинъ: Пашни: Полив.	Пашни: Неполивной	Пашни: Итого	Покоса: Полив.	Покоса: Неполив.	Покоса: Итого	Число сѣющихъ хозяйствъ	Ими засѣяно десятинъ: Полив.	Неполив.	Всего	Группы хозяйствъ по посеву
			30	31	32	33	34	35	36	37	38	39	40	41	42	43	44	45	46	47	48	49	50	51	52	53	54	55	56	
I	I	I	1,52	—	—	0,70	22,29	—	—	—	—	—	—	—	—	—	—	—	—	—	—	—	—	—	—	—	—	—	—	I
		II	—	10,08	5,83	—	8,97	—	—	1	—	1	—	—	—	—	1	—	1	—	—	—	—	—	—	11	10,08	5,83	15,91	II
		III	3,51	136,06	115,58	2,20	58,51	—	6	7	—	13	—	—	—	—	—	1	1	—	—	—	—	—	—	67	136,06	115,58	251,64	III
		IV	12,97	468,86	353,70	13,16	171,49	—	5	21	—	26	—	—	—	—	1	1	2	—	—	—	—	—	—	123	468,86	353,70	822,56	IV
		V	4,57	227,38	135,55	5,26	99,31	—	4	7	—	11	—	—	—	—	—	—	—	—	—	—	—	—	—	34	227,38	135,55	362,93	V
		VI	0,49	75,90	20,99	8,77	20,69	—	—	—	—	—	—	—	—	—	—	—	—	—	—	—	—	—	—	6	75,90	20,99	96,89	VI
			23,06	918,28	631,65	30,09	381,26	—	15	36	—	51	—	—	—	—	2	2	4	—	—	—	—	—	—	241	918,28	631,65	1549,93	
I	II	I	0,99	—	—	—	6,21	—	—	—	—	—	—	—	—	—	—	—	—	—	—	—	—	—	—	—	—	—	—	I
		II	0,27	18,89	2,07	—	7,58	—	—	1	—	1	—	—	—	—	—	1	1	—	—	—	—	—	—	13	18,89	2,07	20,96	II
		III	10,40	248,06	263,24	1,32	167,82	—	8	4	—	12	—	—	—	—	—	1	1	—	—	—	—	—	—	129	248,06	263,24	511,30	III
		IV	52,63	1385,37	1248,89	34,03	642,64	—	62	10	—	72	—	—	—	—	—	—	—	—	—	—	—	—	—	380	1385,37	1248,89	2634,26	IV
		V	32,88	1076,28	788,50	65,43	451,38	—	17	9	—	26	—	—	—	—	—	3	3	—	—	—	—	—	—	174	1076,28	788,50	1864,78	V
		VI	9,94	298,64	213,99	33,25	107,93	—	6	1	—	7	—	—	—	—	—	—	—	—	—	—	—	—	—	30	298,64	213,99	512,63	VI
			107,11	3027,24	2516,69	134,03	1383,56	—	93	25	—	118	—	—	—	—	—	5	5	—	—	—	—	—	—	726	3027,24	2516,69	5543,93	
I	III	I	—	—	—	—	3,91	—	—	—	—	—	—	—	—	—	—	—	—	—	—	—	—	—	—	—	—	—	—	I
		II	0,93	17,83	5,10	—	14,71	—	1	—	—	1	—	—	—	—	—	—	—	—	—	—	—	—	—	13	17,83	5,10	22,93	II
		III	6,64	191,16	121,09	—	80,46	—	10	3	—	13	1	—	1	—	—	1	1	—	—	—	—	0,69	0,69	85	191,16	121,09	312,25	III
		IV	44,29	862,36	923,47	7,54	433,23	—	62	10	—	72	—	—	—	—	—	1	1	—	—	—	—	—	—	247	862,36	923,47	1785,83	IV
		V	57,35	1319,02	1142,33	39,04	505,86	—	45	12	—	57	2	1	1	—	—	2	2	9,03	—	9,03	4,39	—	4,39	217	1328,05	1142,33	2470,38	V
		VI	31,45	1087,72	1050,82	82,19	420,11	—	29	7	—	36	—	—	—	—	—	1	1	—	—	—	—	—	—	121	1087,72	1050,82	2138,54	VI
			140,66	3478,09	3242,81	128,77	1458,28	—	147	32	—	179	3	1	2	—	—	5	5	9,03	—	9,03	4,39	0,69	5,08	683	3487,12	3242,81	6729,93	
I	IV	I	—	—	—	—	—	—	—	—	—	—	—	—	—	—	—	—	—	—	—	—	—	—	—	—	—	—	—	I
		II	0,06	5,81	—	—	8,51	—	1	—	—	1	—	—	—	—	—	—	—	—	—	—	—	—	—	3	5,81	—	5,81	II
		III	1,45	39,72	35,53	0,88	23,68	—	3	2	—	5	—	—	—	—	—	—	—	—	—	—	—	—	—	19	39,72	35,53	75,25	III
		IV	7,99	173,25	203,73	—	120,92	—	14	4	—	18	1	—	1	—	—	—	—	—	—	—	—	1,15	1,15	54	173,25	203,73	376,98	IV
		V	11,51	353,83	270,76	13,33	154,50	—	18	1	—	19	—	—	—	—	—	—	—	—	—	—	—	—	—	55	353,83	270,76	624,59	V
		VI	24,48	755,49	699,08	21,05	345,95	—	31	3	—	34	—	—	—	—	—	—	—	—	—	—	—	—	—	74	755,49	699,08	1454,57	VI
			45,49	1328,10	1209,10	35,26	653,56	—	67	10	—	77	1	—	1	—	—	—	—	—	—	—	—	1,15	1,15	205	1328,10	1209,10	2537,20	
I	V	I	—	—	—	—	—	—	—	—	—	—	—	—	—	—	—	—	—	—	—	—	—	—	—	—	—	—	—	I
		II	—	1,94	—	—	0,92	—	—	—	—	—	—	—	—	—	—	—	—	—	—	—	—	—	—	1	1,94	—	1,94	II
		III	0,25	11,34	15,73	—	4,14	—	—	—	—	—	—	—	—	—	1	—	1	—	—	—	—	—	—	7	11,34	15,73	27,07	III
		IV	8,77	177,26	161,08	2,11	96,78	—	27	3	—	30	—	—	—	—	—	—	—	—	—	—	—	—	—	47	177,26	161,08	338,34	IV
		V	12,65	280,77	256,60	11,14	138,05	1	17	6	—	24	—	—	—	—	—	—	—	—	—	—	—	—	—	46	280,77	256,60	537,37	V
		VI	18,24	569,40	340,81	33,33	183,90	—	18	6	—	24	—	—	—	—	—	1	1	—	—	—	—	—	—	46	569,40	340,81	910,21	VI
			39,91	1040,71	774,22	46,58	423,79	1	62	15	—	78	—	—	—	—	1	1	2	—	—	—	—	—	—	147	1040,71	774,22	1814,93	
I	VI	I	—	—	—	—	—	—	—	—	—	—	—	—	—	—	—	—	—	—	—	—	—	—	—	—	—	—	—	I
		II	—	—	—	—	—	—	—	—	—	—	—	—	—	—	—	—	—	—	—	—	—	—	—	—	—	—	—	II
		III	1,05	12,12	6,51	—	5,28	—	2	—	—	2	—	—	—	—	—	—	—	—	—	—	—	—	—	5	12,12	6,51	18,63	III
		IV	8,36	105,70	116,10	1,76	67,36	—	14	—	—	14	—	—	—	—	—	—	—	—	—	—	—	—	—	30	105,70	116,10	221,80	IV
		V	15,29	319,12	232,49	2,98	146,90	—	24	5	—	29	—	—	—	—	—	1	1	—	—	—	—	—	—	49	319,12	232,49	551,61	V
		VI	23,77	628,16	435,16	21,93	245,98	1	24	9	—	34	—	—	—	—	—	1	1	—	—	—	—	—	—	55	628,16	435,16	1063,32	VI
			48,47	1065,10	790,26	26,67	465,52	1	64	14	—	79	—	—	—	—	—	2	2	—	—	—	—	—	—	139	1065,10	790,26	1855,36	

Районы	Группы хозяйств: По своду	По посеву	КУЛЬТУРА РАСТЕНИЙ. ИЗЪ ВСЕЙ ПЛОЩАДИ ЭКСПЛОАТИРУЕМОЙ ПОЛИВНОЙ ПАШНИ ЗАНЯТО ДЕСЯТИНЪ: Озимой пшеницей	Яровой пшеницей	Ячменемъ	Овсомъ	Рожью	Просомъ	Кунакомъ	Кукурузой	Джугарой	Льномъ	Рисомъ	Нахатомъ
			57	58	59	60	61	62	63	64	65	66	67	68
I	I	I	—	—	—	—	—	—	—	—	—	—	—	—
		II	—	9,16	—	—	—	0,92	—	—	—	—	—	—
		III	1,72	84,84	8,08	—	—	24,17	17,25	—	—	—	—	—
		IV	5,71	278,22	24,36	0,58	—	92,79	63,81	—	—	1,59	—	—
		V	4,58	139,99	4,71	1,26	—	34,04	35,90	—	—	3,18	—	—
		VI	—	40,98	3,81	—	—	16,93	12,32	—	—	1,36	—	—
			12,01	553,19	40,96	1,84	—	168,85	129,28	—	—	6,13	—	—
I	II	I	—	—	—	—	—	—	—	—	—	—	—	—
		II	—	15,31	—	—	—	3,58	—	—	—	—	—	—
		III	2,88	175,63	7,83	0,21	—	36,37	25,14	—	—	—	—	—
		IV	15,72	820,96	83,66	7,71	—	266,80	187,64	—	—	0,91	—	—
		V	20,02	645,72	59,72	8,35	—	196,57	134,43	—	—	2,26	—	—
		VI	3,43	163,88	22,17	3,10	—	58,05	34,95	—	—	6,11	—	1,54
			42,05	1821,50	173,38	19,37	—	561,37	382,16	—	—	9,28	—	1,54
I	III	I	—	—	—	—	—	—	—	—	—	—	—	—
		II	—	12,64	—	—	—	4,58	0,61	—	—	—	—	—
		III	6,88	150,05	1,81	0,21	—	23,06	9,15	—	—	—	—	—
		IV	16,57	542,87	40,60	5,99	—	145,35	106,70	—	—	1,30	—	0,13
		V	37,50	799,57	59,94	13,08	—	233,76	171,50	0,28	—	4,35	—	—
		VI	26,60	672,24	61,83	6,10	—	188,90	119,37	—	—	5,07	—	0,51
			87,55	2177,37	164,18	25,38	—	595,65	407,33	0,28	—	10,72	—	0,64
I	IV	I	—	—	—	—	—	—	—	—	—	—	—	—
		II	—	3,33	—	1,26	—	1,22	—	—	—	—	—	—
		III	1,72	29,01	—	—	—	6,11	2,88	—	—	—	—	—
		IV	5,14	105,63	6,07	0,63	—	31,00	24,78	—	—	—	—	—
		V	1,72	222,51	17,80	2,48	—	65,62	41,81	—	—	1,30	—	0,09
		VI	13,17	471,83	39,31	7,25	—	118,07	83,29	—	—	6,81	—	—
			21,75	832,31	63,18	11,62	—	222,02	152,76	—	—	8,11		0,09
I	V	I	—	—	—	—	—	—	—	—	—	—	—	—
		II	—	1,33	—	—	—	0,61	—	—	—	—	—	—
		III	—	11,34	—	—	—	—	—	—	—	—	—	—
		IV	2,72	106,37	7,08	2,52	—	33,92	24,65	—	—	—	—	—
		V	3,43	170,91	19,60	3,99	—	45,46	35,75	—	—	—	—	—
		VI	7,44	376,75	22,27	15,83	—	76,54	51,41	—	—	6,12	—	1,54
			13,59	666,70	48,95	22,34	—	156,53	111,81	—	—	6,12	—	1,54
I	VI	I	—	—	—	—	—	—	—	—	—	—	—	—
		II	—	—	—	—	—	—	—	—	—	—	—	—
		III	—	8,67	1,00	—	—	1,22	1,23	—	—	—	—	—
		IV	2,28	68,25	5,44		—	16,80	12,93	—	—	—	—	—
		V	6,86	215,51	15,15	2,41	—	45,75	32,92	—	—	0,52		—
		IV	13,71	422,96	21,95	11,34	—	85,13	63,54	—	—	5,90	—	1,03
			22,85	715,39	43,54	13,75	—	148,90	110,62	—	—	6,42	—	1,03

РАСТЕНИЙ. ПАШНИ ЗАНЯТО ДЕСЯТИНЪ: Чечевицей	Горохомъ	Машемъ	Огородомъ	Дынями	Табакомъ	Индау	НА ВСЕЙ ПЛОЩ. НЕПОЛ. ПАШНИ ЗАНЯТО ДЕСЯТ.: Озимой пшеницей	Яровой пшеницей	Ячменемъ	Просомъ	Горохомъ	Нахатомъ	Кунакомъ	Овсомъ	Чечевицей	Группы хозяйств. по посеву
69	70	71	72	73	74	75	76	77	78	79	80	81	82	83	84	
—	—	—	—	—	—	—	—	—	—	—	—	—	—	—	—	I
—	—	—	—	—	—	—	—	5,64	0,19	—	—	—	—	—	—	II
—	—	—	—	—	—	—	1,05	112,41	2,12	—	—	—	—	—	—	III
1,62	0,18	—	—	—	—	—	1,05	332,54	20,11	—	—	—	—	—	—	IV
3,18	0,54	—	—	—	—	—	—	130,30	5,25	—	—	—	—	—	—	V
0,50	—	—	—	—	—	—	—	18,89	2,10	—	—	—	—	—	—	VI
5,30	0,72	—	—	—	—	—	2,10	599,78	29,77	—	—	—	—	—	—	
—	—	—	—	—	—	—	—	—	—	—	—	—	—	—	—	I
—	—	—	—	—	—	—	—	2,07	—	—	—	—	—	—	—	II
—	—	—	—	—	—	—	—	255,57	7,21	—	—	—	—	0,46	—	III
1,25	0,72	—	—	—	—	—	1,72	1193,57	51,97	—	—	—	—	1,63	—	IV
6,95	1,55	—	—	—	—	0,71	5,62	750,16	30,09	0,61	—	—	—	2,02	—	V
3,50	1,91	—	—	—	—	—	1,14	194,88	15,28	—	—	—	—	2,69	—	VI
11,70	4,18	—	—	—	—	0,71	8,48	2396,25	104,55	0,61	—	—	—	6,80	—	
—	—	—	—	—	—	—	—	—	—	—	—	—	—	—	—	I
—	—	—	—	—	—	—	—	4,81	0,29	—	—	—	—	—	—	II
—	—	—	—	—	—	—	1,14	116,73	3,22	—	—	—	—	—	—	III
2,17	0,18	—	—	—	—	0,50	1,14	873,11	47,76	—	—	—	—	0,46	1,00	IV
5,44	1,30	—	—	1,33	—	—	2,10	1078,44	59,29	—	—	—	—	1,12	1,38	V
4,70	2,40	—	—	—	—	—		1009,04	40,50	—	0,18	—	—	0,85	0,25	VI
12,31	3,88	—	—	1,33	—	0,50	4,38	3082,13	151 06	—	0,18	—	—	2,43	2,63	
—	—	—	—	—	—	—	—	—	—	—	—	—	—	—	—	I
—	—	—	—	—	—	—	—	—	—	—	—	—	—	—	—	II
—	—	—	—	—	—	—	—	34,71	0,82	—	—	—	—	—	—	III
—	—	—	—	—	—	—	—	189,80	13,54	—	—	—	—	0,39	—	IV
0,50	—	—	—	—	—	—	2,29	254,22	12,87	—	—	—	—	1,38	—	V
9,63	3,27	—	—	—	—	2,86	—	653,85	40,61	—		—	—	4,62	—	VI
10,13	3,27	—	—	—	—	2,86	2,29	1132,58	67,84	—	—	—	—	6,39	—	
—	—	—	—	—	—	—	—	—	—	—	—	—	—	—	—	I
—	—	—	—	—	—	—	—	—	—	—	—	—	—	—	—	II
—	—	—	—	—	—	—	—	15,20	0,53	—	—	—	—	—	—	III
—	—	—	—	—	—	—	—	151,66	8,57	—	—	—	—	0,85	—	IV
1,18	0,45	—	—	—	—	—	—	244,22	11,92	0,31	—	—	—	0,15	—	V
9,68	1,82	—	—	—	—	—	1,14	323,57	16,10	—	—	—	—	—	—	VI
10,86	2,27	—	—	—	—	—	1,14	734,65	37,12	0,31	—	—	—	1,00		
—	—	—	—	—	—	—	—	—	—	—	—	—	—	—	—	I
—	—	—	—	—	—	—	—	—	—	—	—	—	—	—	—	II
—	—	—	—	—	—	—	—	6,51	—	—	—	—	—	—	—	III
—	—	—	—	—	—	—	1,14	109,04	5,92	—	—	—	—	—	—	IV
—	—	—	—	—	—	—	—	212,36	20,13	—	—	—	—	—	—	V
1,50	1,10	—	—	—	—	—	—	411,89	16,55	0,61	—	0,09	—	5,84	0,18	VI
1,50	1,10	—	—	—	—	—	1,14	739,89	42,60	0,61	—	0,09	—	5,84	0,18	

Районы	Группы хозяйств по скоту	Группы хозяйств по посеву	Обработка пашни: Число хозяйств обрабатывающих пашню: Своимъ трудомъ	Супря-гою	Наймомъ	Смѣшано	Помочью	ЖИВОТНОВОДСТВО: ЛОШАДЕЙ: До 1 года	От 1 до 2 лѣтъ	Взрослыхъ	Всего	РОГАТАГО СКОТА: До 1 года	От 1 до 2 лѣтъ	Взрослыхъ	Въ числѣ взрослыхъ рабочихъ быковъ	ЖИВОТНОВОДСТВО: ВЕРБЛЮДОВЪ: Всего	До 1 года	От 1 до 2 лѣтъ	Взрослыхъ	Всего	ОВЕЦЪ: До 1 года	Всего	КОЗЪ: До 1 года	Всего	Всего ословъ	ВСЕГО ГОЛ. СКОТА ВЪ ПЕР. НА ЛОШАДЬ: У кочующихъ	У некочующихъ	Всего	Группы хозяйствъ по посеву
			85	86	87	88	89	90	91	92	93	94	95	96	97	98	99	100	101	102	103	104	105	106	107	108	109	110	
I	I	I	—	—	—	—	—	—	—	—	—	13	2	17	4	32	—	—	2	2	7	14	45	95	1	—	37,23	37,23	I
		II	—	1	3	2	5	—	—	—	—	3	1	6	2	10	—	—	2	2	—	—	4	8	—	—	9,16	9,16	II
		III	19	18	11	8	11	—	—	—	—	45	16	115	63	176	—	—	3	3	54	115	95	194	—	26,59	136,68	163,27	III
		IV	63	19	15	16	10	—	—	—	—	128	55	298	159	481	1	1	14	16	165	346	177	362	1	48,36	373,59	421,95	IV
		V	19	2	8	4	1	—	—	—	—	37	8	94	56	139	—	—	3	3	41	100	11	22	—	—	110,14	110,14	V
		VI	5	—	—	1	—	—	—	—	—	14	5	34	15	53	—	—	1	1	—	—	—	—	—	—	33,36	33,36	VI
I	II		106	40	37	31	27	—	—	—	—	240	87	564	299	891	1	1	25	27	267	575	332	681	2	74,95	700,16	775,11	
		I	—	—	—	—	—	—	—	12	12	7	3	12	4	22	—	—	—	—	—	—	9	18	—	—	27,23	27,23	I
		II	6	6	—	1	—	—	—	13	13	12	5	22	8	39	—	—	11	11	103	236	47	97	—	40,92	60,66	101,58	II
		III	47	60	7	7	8	—	2	131	133	126	58	253	113	437	—	1	43	44	544	1245	380	820	1	217,70	554,72	772,42	III
		IV	223	61	38	53	5	—	12	368	380	517	228	1189	614	1934	6	4	117	127	1390	3128	694	1442	1	522,68	1890,88	2413,56	IV
		V	105	12	17	40	—	—	4	170	174	263	122	690	378	1075	5	4	48	57	805	1750	410	863	3	110,50	1210,94	1321,44	V
		VI	13	1	2	14	—	—	—	30	30	62	24	148	81	234	2	—	15	17	87	209	37	81	—	19,69	215,91	235,60	VI
I	III		394	140	64	115	13	—	18	724	742	987	440	2314	1198	3741	13	9	234	256	2929	6568	1577	3321	5	911,49	3960,34	4871,83	
		I	—	—	—	—	—	—	1	9	10	2	—	3	—	5	3	—	5	8	15	40	5	12	—	20,95	5,50	26,45	I
		II	9	3	—	1	—	2	2	24	28	12	5	27	11	44	5	3	27	35	181	442	73	159	—	113,40	67,68	181,08	II
		III	63	7	3	10	2	7	8	178	193	98	43	201	85	342	5	5	67	77	970	2238	775	1788	—	609,95	513,58	1123,53	III
		IV	146	18	33	49	1	24	27	499	550	373	168	786	371	1327	11	10	175	196	1768	3972	863	1805	7	904,31	1535,41	2439,72	IV
		V	138	5	21	53	—	10	25	450	485	402	211	976	494	1589	9	6	124	139	1489	3339	674	1413	5	411,58	1931,42	2343,00	V
		VI	65	1	9	46	—	3	4	264	271	290	128	724	382	1142	4	5	104	113	1310	2997	468	990	9	426,17	1311,19	1737,36	VI
I	IV		421	34	66	159	3	46	67	1424	1537	1177	555	2717	1343	4449	37	29	502	568	5733	13028	2858	6167	21	2486,36	5364,78	7851,14	
		I	—	—	—	—	—	—	1	4	5	2	1	4	—	7	2	1	7	10	80	196	10	27	—	53,53	—	53,53	I
		II	2	—	—	1	—	1	1	11	13	2	2	9	5	13	1	—	8	9	65	155	25	76	—	43,06	23,89	66,95	II
		III	13	—	—	5	1	12	9	61	82	20	8	44	21	72	1	—	25	26	300	686	157	360	1	150,84	159,17	310,01	III
		IV	26	4	11	13	—	44	24	171	239	89	47	185	84	321	4	3	66	73	645	1432	219	489	1	370,39	394,64	765,03	IV
		V	27	—	5	22	1	42	20	181	243	118	50	261	130	429	4	2	41	47	527	1219	185	396	2	114,61	650,46	765,07	V
		VI	29	1	5	39	—	39	13	272	324	162	78	474	249	714	6	5	87	98	1132	2642	373	791	4	345,76	1052,91	1398,67	IV
I	V		97	5	21	80	2	138	68	700	906	393	186	977	489	1556	18	11	234	263	2749	6330	969	2139	8	1078,19	2281,07	3359,26	
		I	—	—	—	—	—	2	1	10	13	5	2	8	2	15	1	1	10	12	100	251	—	—	1	71,77	—	71,77	I
		II	—	1	—	—	—	2	—	6	8	—	1	1	1	2	—	—	—	—	5	12	11	22	—	—	13,25	13,25	II
		III	4	—	—	3	—	9	6	35	50	7	4	21	10	32	2	1	14	17	184	450	68	162	1	156,38	20,34	176,72	III
		IV	15	1	17	14	—	81	33	220	334	82	43	183	84	308	4	—	54	58	586	1340	140	308	6	270,53	492,12	762,65	IV
		V	17	—	9	20	—	78	34	208	320	85	30	217	115	332	3	—	38	41	525	1219	149	314	1	192,23	545,14	737,37	V
		VI	14	1	3	28	—	66	34	212	312	126	48	329	172	503	4	2	64	70	646	1484	218	470	5	349,33	594,93	944,26	VI
I	IV		50	3	29	65	—	238	108	691	1037	305	128	759	384	1192	14	4	180	198	2046	4756	586	1276	14	1040,24	1665,78	2706,02	
		I	—	—	—	—	—	—	—	—	—	—	—	—	—	—	—	—	—	—	—	—	—	—	—	—	—	—	I
		II	—	—	—	—	—	—	—	—	—	—	—	—	—	—	—	—	—	—	—	—	—	—	—	—	—	—	II
		III	3	—	—	2	—	14	8	32	54	8	5	21	12	34	3	1	10	14	102	245	43	124	—	115,57	15,95	131,52	III
		IV	10	—	7	13	—	95	24	201	320	38	18	104	60	160	3	1	40	44	468	1097	124	261	1	372,43	223,42	595,85	IV
		V	9	—	12	28	—	145	62	342	549	97	40	262	148	399	5	3	60	68	1030	2529	188	417	3	490,75	708,98	1199,73	V
		VI	13	—	14	28	—	131	63	390	584	144	60	395	208	599	5	3	83	91	1151	2890	250	575	14	706,08	777,75	1483,83	VI
			35	—	33	71	—	385	157	965	1507	287	123	782	428	1192	16	8	193	217	2751	6761	605	1377	18	1684,83	1726,10	3410,93	

Районы	Группы хозяйств: По скоту	Группы хозяйств: По посеву	ЖИВОТНОВОДСТВО: ЧИСЛО ХОЗЯЙСТВЪ. НЕ ИМѢЮЩИХЪ: Никакого скота	Лошадей	Рогатаго скота	Верблюдовъ	Овецъ	Козъ	Ословъ	ИНВЕНТАРЬ: Число хозяйствъ, имѣющихъ земляныя жилыя постройки	Число хозяйствъ: Съ инвентаремъ	Безъ инвентаря	КОЛИЧЕСТВО СОХЪ: Желѣзныхъ	Деревянныхъ	КОЛИЧЕСТВО БОРОНЪ: Желѣзныхъ
			111	112	113	114	115	116	117	118	119	120	121	122	123
I	1	I	25	41	32	40	39	33	40	40	3	38	1	2	1
		II	6	11	7	10	11	10	11	10	5	6	—	5	—
		III	18	67	21	64	61	54	67	65	50	17	1	49	—
		IV	19	123	22	111	106	97	122	122	103	20	2	103	3
		V	9	34	9	31	32	31	34	34	28	6	7	24	8
		VI	—	6	—	5	6	6	6	6	6	—	3	3	3
			77	282	91	261	255	231	280	277	195	87	14	186	15
I	II	I	—	—	7	12	12	10	16	16	2	14	—	2	—
		II	—	—	3	9	7	7	13	13	12	1	1	11	1
		III	—	—	25	103	89	95	128	129	120	9	4	116	2
		IV	—	—	23	309	262	278	379	380	378	2	15	371	21
		V	—	—	4	136	118	124	171	174	170	4	32	168	33
		VI	—	—	—	18	22	23	30	30	29	1	11	27	12
			—	—	62	587	510	537	737	742	711	31	63	695	69
I	III	I	—	—	3	3	4	4	5	5	1	4	—	1	—
		II	—	—	2	8	3	2	13	13	13	—	1	12	1
		III	—	—	13	58	34	26	85	85	83	2	3	81	3
		IV	—	—	15	168	143	154	241	247	245	2	33	214	36
		V	—	—	9	144	131	139	212	217	216	1	72	225	78
		VI	—	—	1	65	54	61	113	121	121	—	72	101	85
			—	—	43	446	369	386	669	688	679	9	181	634	203
I	IV	I	—	—	—	—	—	—	1	1	—	1	—	—	—
		II	—	—	—	1	1	1	3	3	3	—	1	2	1
		III	—	—	4	8	6	7	18	19	18	1	1	17	—
		IV	—	—	2	25	18	29	53	54	54	—	6	48	8
		V	—	—	—	30	21	28	54	55	55	—	16	54	18
		VI	—	—	—	32	24	35	70	74	74	—	48	76	62
			—	—	6	96	70	100	199	206	204	2	72	197	89
I	V	I	—	—	1	—	—	2	1	2	—	2	—	—	—
		II	—	—	—	1	—	—	1	1	1	—	—	1	—
		III	—	—	1	3	—	—	6	7	7	—	—	7	—
		IV	—	—	2	20	15	27	41	47	47	—	5	43	5
		V	—	—	1	21	16	25	45	46	45	1	15	46	17
		VI	—	—	1	15	18	21	41	46	46	—	36	38	45
			—	—	6	60	49	75	135	149	146	3	56	135	67
I	VI	I	—	—	—	—	—	—	—	—	—	—	—	—	—
		II	—	—	—	—	—	—	—	—	—	—	—	—	—
		III	—	—	—	1	1	1	5	5	4	1	1	3	1
		IV	—	—	1	12	9	21	29	30	30	—	5	29	5
		V	—	—	—	12	8	24	46	49	49	—	15	57	17
		VI	—	—	—	15	17	27	43	55	55	—	34	64	36
			—	—	1	40	35	73	123	139	138	1	55	153	59

РЬ: ЕСТВО ОНЪ: Деревянныхъ	МАШИНЪ: Бѣлоконныхъ	Катковъ	СѢНОКОСЫ: Число хозяйствъ: Косившихъ вообще сѣно	Скашивавшихъ сѣно съ собственной земли	Ими собрано сноповъ на своемъ покосѣ: Поливномъ	Неполивномъ	Собрано сноповъ на арендованномъ покосѣ: Поливномъ	Неполивномъ	Покупка сѣна: Число покупавшихъ хозяйствъ	Ими куплено сноповъ	Группы хозяйствъ по посеву
124	125	126	127	128	129	130	131	132	133	134	
—	—	—	16	16	400	9700	—	—	1	100	I
—	—	—	9	9	—	3900	—	—	1	400	II
2	—	—	59	59	1250	25450	—	—	1	400	III
12	—	—	120	120	7500	74600	—	—	2	700	IV
5	—	3	31	31	3000	43200	—	—	—	—	V
2	—	—	6	6	5000	9000	—	—	—	—	VI
21	—	3	241	241	17150	165850	—	—	5	1600	
—	—	—	5	5	—	2700	—	—	1	700	I
—	—	—	13	13	—	3300	—	—	5	1900	II
5	—	—	127	127	750	73000	—	—	12	5650	III
44	—	—	364	364	19400	279550	—	—	23	15600	IV
38	—	4	167	167	37300	196350	—	—	20	14000	V
13	—	—	30	30	18950	46950	—	—	1	1000	VI
100	—	4	706	706	76400	601850	—	—	62	38850	
—	—	—	3	3	—	1700	—	—	1	1000	I
1	—	—	12	12	—	6400	—	—	9	3900	II
5	—	—	80	80	—	35000	—	300	26	10900	III
20	—	3	226	226	4300	188450	—	—	32	21300	IV
32	—	20	204	203	22250	220050	2500	—	30	23850	V
23	—	16	117	117	46850	182750	—	—	13	16800	VI
81	—	39	642	641	73400	634350	2500	300	111	77750	
—	—	—	—	—	—	—	—	—	1	5000	I
—	—	—	3	3	—	3700	—	—	1	300	II
1	—	1	19	19	500	10300	—	—	8	2900	III
4	—	1	52	52	—	52600	—	500	14	7700	IV
8	—	4	53	53	7600	67200	—	—	11	10900	V
15	—	15	71	71	12000	150500	—	—	11	15700	VI
28	—	21	198	198	20100	284300	—	500	46	42500	
—	—	—	—	—	—	—	—	—	2	2700	I
—	—	—	1	1	—	400	—	—	1	200	II
1	—	—	5	5	—	1800	—	—	2	4000	III
4	—	2	47	47	1200	42100	—	—	11	6600	IV
5	—	—	44	44	6350	60050	—	—	11	11000	V
8	—1	16	44	44	19000	80000	—	—	8	12150	VI
18	1	18	141	141	26550	184350	—	—	35	36650	
—	—	—	—	—	—	—	—	—	—	—	I
—	—	—	—	—	—	—	—	—	—	—	II
1	—	1	5	5	—	2300	—	—	2	1200	III
5	—	1	26	26	1000	29300	—	—	9	9500	IV
4	—	1	46	46	1700	63900	—	—	9	10100	V
12	—	13	53	53	12500	107000	—	—	13	23400	VI
22	—	16	130	130	15200	202500	—	—	33	44200	

Районы	Группы хозяйств. По скоту	Группы хозяйств. По посеву	СЕНОКОСЫ: ЛЮЦЕРНА: Число хоз. имеющих посевъ	СЕНОКОСЫ: ЛЮЦЕРНА: Собрано сноповъ	СЕНОКОСЫ: ЛЮЦЕРНА: Куплено сноповъ	СЕНОКОСЫ: Способъ уборки сѣна и люцерны: Своимъ трудомъ	Наймомъ	Смѣшано	Помочью	ПР: Число хозяйствъ, занимающихся промыслами	Въ томъ числѣ отпускающихъ заработковъ	ЧИСЛО: Батрачествомъ	Сельск.-хозяйств. наймомъ	Пастушествомъ	Извозомъ	ОМЫСЛЫ: ЛИЦЪ, ЗАНЯТЫХЪ ПРОМЫСЛАМИ: Охотой и рыболовствомъ	Кузнечно-слесарнымъ	Портняжнымъ	Сапожнымъ	Черноработчимъ	Торговлей	Службой и свободными профессіями	Содержатели мельницъ	Выдѣлкой юрть, плетей, ножей, сдѣлъ и проч.	Шляпничествомъ и столяр.	Углежженіемъ	ВСЕГО ЗАНЯТО ЛИЦЪ: Мужчинъ	Женщинъ	Подростковъ обоего пола	Всего	Въ томъ числѣ: Мѣстными промыслами	Отхожими промыслами	Число лицъ муж. пола въ раб. возр., отрыв. отъ своего земл. хоз.	Группы хозяйствъ по посеву
			135	136	137	138	139	140	141	142	143	144	145	146	147	148	149	150	151	152	153	154	155	156	157	158	159	160	161	162	163	164	165	
I	I	I	5	2450	—	19	—	—	—	39	39	50	2	12	—	—	—	—	—	—	—	—	—	—	—	—	60	2	2	64	56	8	—	I
		II	—	—	—	9	—	—	—	7	7	7	—	—	—	—	—	—	—	—	—	—	—	—	—	—	7	—	—	7	7	—	—	II
		III	20	5700	—	57	3	1	—	21	21	20	3	5	—	—	—	—	—	—	—	—	—	—	—	—	23	1	4	28	28	—	21	III
		IV	56	21000	500	114	6	1	—	27	27	30	3	6	—	—	—	—	1	—	—	—	—	—	—	—	38	—	2	40	40	—	35	IV
		V	12	7400	—	29	3	—	—	4	4	2	—	2	1	—	—	—	—	—	—	—	—	—	—	—	3	—	2	5	5	—	2	V
		VI	4	800	—	5	1	—	—	—	—	—	—	—	—	—	—	—	—	—	—	—	—	—	—	—	—	—	—	—	—	—	—	VI
			97	37350	500	233	13	2	—	98	98	109	8	25	1	—	—	—	1	—	—	—	—	—	—	—	131	3	10	144	136	8	58	
I	II	I	5	1600	—	7	—	—	1	9	8	10	1	2	—	—	—	—	—	—	—	1	—	—	—	—	12	—	2	14	13	1	—	I
		II	3	440	—	13	—	—	—	3	2	2	—	—	—	—	—	—	—	—	1	—	—	—	—	—	2	—	1	3	3	—	2	II
		III	46	16850	100	119	6	1	3	21	19	21	—	8	—	—	—	—	—	—	1	1	—	—	—	—	29	—	2	31	31	—	28	III
		IV	210	85260	—	307	51	16	1	34	27	38	1	2	2	—	—	—	1	—	2	2	—	—	—	—	46	—	2	48	48	—	43	IV
		V	101	53270	—	136	24	12	—	12	9	16	—	1	—	—	—	—	—	—	1	1	—	1	—	—	19	—	1	20	20	—	17	V
		VI	20	16100	—	16	4	10	—	—	—	—	—	—	—	—	—	—	—	—	—	—	—	—	—	—	—	—	—	—	—	—	—	VI
			385	173520	100	598	85	39	5	79	65	87	2	13	2	—	—	—	1	—	5	5	—	1	—	—	108	—	8	116	115	1	90	
I	III	I	—	—	—	3	—	—	—	3	2	3	—	3	2	—	—	—	—	—	—	—	—	—	—	—	7	—	1	8	6	2	—	I
		II	7	1500	—	11	2	—	—	1	1	3	—	—	—	—	—	—	—	—	—	—	—	—	—	—	3	—	—	3	3	—	3	II
		III	37	10750	—	75	6	1	—	12	7	9	2	—	1	—	—	—	—	—	3	—	1	—	—	—	15	—	1	16	15	1	13	III
		IV	151	71760	1200	170	49	20	—	18	13	18	—	4	1	—	—	—	—	—	1	3	—	—	—	—	23	—	4	27	27	—	22	IV
		V	159	92900	1400	144	37	34	—	14	9	14	—	2	—	—	4	—	—	—	1	1	1	—	—	—	22	—	1	23	21	2	22	V
		VI	74	50960	300	73	22	24	—	8	5	12	—	—	1	—	—	—	—	—	1	—	1	—	—	—	15	—	—	15	15	—	12	VI
			428	227870	2900	476	116	79	—	56	37	59	2	9	5	—	4	—	—	—	6	4	3	—	—	—	85	—	7	92	87	5	72	
I	IV	I	—	—	600	—	—	—	—	—	—	—	—	—	—	—	—	—	—	—	—	—	—	—	—	—	—	—	—	—	—	—	—	I
		II	1	100	200	2	1	—	—	—	—	—	—	—	—	—	—	—	—	—	—	—	—	—	—	—	—	—	—	—	—	—	—	II
		III	7	2350	—	15	4	—	—	2	1	1	—	—	—	—	—	—	1	—	—	—	—	—	—	—	2	—	—	2	2	—	1	III
		IV	28	12950	1000	35	17	1	—	3	—	—	—	—	—	—	—	—	—	—	8	—	1	—	—	—	9	—	—	9	9	—	8	IV
		V	38	18650	—	30	12	12	—	—	—	—	—	—	—	—	—	—	—	—	—	—	—	—	—	—	—	—	—	—	—	—	—	V
		VI	55	39650	—	34	15	25	—	4	1	4	—	—	—	—	—	—	—	—	1	1	3	—	—	—	8	—	1	9	5	4	5	VI
			129	73700	1800	116	49	38	—	9	2	5	—	—	—	—	—	—	1	—	9	1	4	—	—	—	19	—	1	20	16	4	14	
I	V	I	—	—	—	—	—	—	—	—	—	—	—	—	—	—	—	—	—	—	—	—	—	—	—	—	—	—	—	—	—	—	—	I
		II	—	—	—	1	—	—	—	—	—	—	—	—	—	—	—	—	—	—	—	—	—	—	—	—	—	—	—	—	—	—	—	II
		III	1	400	—	5	1	—	—	1	1	1	—	—	—	—	—	—	—	—	—	—	—	—	—	—	1	—	—	1	1	—	1	III
		IV	29	14200	—	22	16	9	—	2	1	3	—	2	—	—	—	—	—	—	1	—	—	—	—	—	6	—	—	6	6	—	5	IV
		V	30	20500	300	20	16	9	—	2	1	2	2	—	—	—	—	—	—	—	—	—	—	—	—	—	4	—	—	4	4	—	2	V
		VI	33	29550	1000	19	16	11	—	2	—	—	—	—	—	—	—	1	—	—	3	1	—	—	—	—	5	—	—	5	4	1	2	VI
			93	64650	1300	67	49	29	—	7	3	6	2	2	—	—	—	1	—	—	4	1	—	—	—	—	16	—	—	16	15	1	10	
I	VI	I	—	—	—	—	—	—	—	—	—	—	—	—	—	—	—	—	—	—	—	—	—	—	—	—	—	—	—	—	—	—	—	I
		II	—	—	—	—	—	—	—	—	—	—	—	—	—	—	—	—	—	—	—	—	—	—	—	—	—	—	—	—	—	—	—	II
		III	4	1700	—	3	2	—	—	—	—	—	—	—	—	—	—	—	—	—	—	—	—	—	—	—	—	—	—	—	—	—	—	III
		IV	22	13550	700	10	13	5	—	—	—	—	—	—	—	—	—	—	—	—	—	—	—	—	—	—	—	—	—	—	—	—	—	IV
		V	41	24770	—	10	21	17	—	3	2	3	—	—	—	—	—	—	—	—	—	—	1	—	—	—	3	—	1	4	4	—	2	V
		VI	45	38500	2000	15	30	10	—	2	—	—	—	—	—	—	—	—	—	—	1	1	—	—	—	—	2	—	—	2	2	—	2	VI
			112	78520	2700	38	66	32	—	5	2	3	—	—	—	—	—	—	—	—	1	1	1	—	—	—	5	—	1	6	6	—	4	

Раіоны	Группы хозяйствъ: По скоту	Группы хозяйствъ: По посѣву	Населеніе: Число наличныхъ хозяйствъ	Изъ нихъ: Постороннихъ	Изъ нихъ: Кочующихъ	Изъ нихъ: Некочующихъ	Мужчинъ: До 13 лѣтъ	Мужчинъ: Отъ 14 до 17 лѣтъ	Мужчинъ: Отъ 18 до 60 лѣтъ	Мужчинъ: Старше 60 лѣтъ	Мужчинъ: Итого	Женщинъ: До 11 лѣтъ	Женщинъ: Отъ 12 до 15 лѣтъ	Женщинъ: Отъ 16 до 55 лѣтъ	Женщинъ: Старше 55 лѣтъ	Женщинъ: Итого	Всего лицъ обоего пола	Обезпеченіе хозяйствъ рабочей силой: Своей число хозяйствъ: Безъ работника	Своей: Съ 1 работникомъ	Своей: Съ 2 работниками	Своей: Съ 3 работниками	Своей: Съ 4 и болѣе работниками	Наемной число хозяйствъ: Пользующ. наемн. трудомъ вообще	Наемной: Нанимающ. мужч.: Годовыхъ	Наемной: Нанимающ. мужч.: Сроковыхъ	Наемной: Нанимающ. мужч.: Сдѣльныхъ	Наемной: Нанимающ. мужч.: Поден.	Наемной: Нанимающ. работницъ	Наемной: Число работн.: Годовыхъ	Наемной: Число работн.: Сроковыхъ	Использовано поденщинъ	Группы хозяйствъ по посѣву
			166	167	168	169	170	171	172	173	174	175	176	177	178	179	180	181	182	183	184	185	186	187	188	189	190	191	192	193	194	
I	VII	I	—	—	—	—	—	—	—	—	—	—	—	—	—	—	—	—	—	—	—	—	—	—	—	—	—	—	—	—	—	I
		II	—	—	—	—	—	—	—	—	—	—	—	—	—	—	—	—	—	—	—	—	—	—	—	—	—	—	—	—	—	II
		III	3	—	3	—	8	2	5	—	15	5	1	6	—	12	27	—	1	2	—	—	3	2	1	2	—	—	3	1	—	III
		IV	17	—	11	6	34	12	39	—	85	16	3	38	2	59	144	—	6	5	4	2	12	3	5	8	—	—	4	5	—	IV
		V	42	1	21	21	75	18	70	10	173	60	13	79	12	164	337	2	20	13	6	1	40	22	8	29	—	—	29	13	—	V
		VI	69	—	33	36	156	31	163	14	364	116	36	170	14	336	700	2	18	20	17	12	66	31	30	39	—	—	55	49	—	VI
			131	1	68	63	273	63	277	24	637	197	53	293	28	571	1208	4	45	40	27	15	121	58	44	78	—	—	91	68	—	
	VIII	I	4	—	3	1	17	—	8	2	27	8	2	13	1	24	51	—	1	2	1	—	2	2	—	—	—	—	6	—	—	I
		II	—	—	—	—	—	—	—	—	—	—	—	—	—	—	—	—	—	—	—	—	—	—	—	—	—	—	—	—	—	II
		III	2	—	2	—	4	—	2	1	7	3	1	3	1	8	15	—	2	—	—	—	2	1	1	1	—	—	2	1	—	III
		IV	7	—	5	2	10	1	12	2	25	6	4	15	1	26	51	—	4	1	2	—	6	4	3	4	—	—	7	5		IV
		V	9	—	5	4	23	2	14	3	42	20	2	19	—	41	83	—	4	5	—	—	9	4	2	6	—	—	6	4	—	V
		VI	66	—	44	22	170	25	145	17	357	141	47	169	13	370	727	—	22	18	21	5	65	49	22	45	—	2	128	47	—	VI
			88	—	59	29	224	28	181	25	458	178	56	219	16	469	927	—	33	26	24	5	84	60	28	56	—	2	149	57	—	
	IX	I	1	—	1	—	1	2	1	—	4	2	—	3	—	5	9	—	1	—	—	—	1	1	—	—	—	—	2	—	—	I
		II	—	—	—	—	—	—	—	—	—	—	—	—	—	—	—	—	—	—	—	—	—	—	—	—	—	—	—	—	—	II
		III	1	—	1	—	2	—	1	1	4	2	1	4	—	7	11	—	1	—	—	—	1	1	—	1	—	—	3	—	—	III
		IV	1	—	1	—	1	1	1	—	3	3	—	2	—	5	8	—	1	—	—	—	1	1	1	—	—	—	2	1	—	IV
		V	1	—	1	—	4	1	2	—	7	1	1	2	—	4	11	—	—	1	—	—	1	1	1	—	—	—	1	1	—	V
		VI	25	—	21	4	94	15	68	6	183	57	21	88	7	173	356	1	6	5	5	8	25	23	8	17	—	1	92	27	—	VI
			29	—	25	4	102	19	73	7	201	65	23	99	7	194	395	1	9	6	5	8	29	27	10	18	—	1	100	29	—	
Итого по I р-ну			2454	7	513	1941	3659	825	4784	399	9667	2809	860	3878	400	7947	17614	56	930	823	448	197	931	303	463	435	—	5	536	593	—	
II	I	I	47	—	19	28	41	17	57	11	126	24	9	45	1	79	205	11	19	13	4	—	—	—	—	—	—	—	—	—	—	I
		II	32	—	6	26	37	4	33	6	80	25	6	36	4	71	151	6	19	7	—	—	—	—	—	—	—	—	—	—	—	II
		III	112	—	7	105	122	31	164	21	338	96	34	135	9	274	612	10	61	28	8	5	3	—	—	3	—	—	—	—	—	III
		IV	51	—	7	44	68	17	89	9	183	49	13	70	6	138	321	3	19	19	8	2	4	1	2	2	—	1	1	2	—	IV
		V	8	—	3	5	6	1	11	—	18	12	3	9	1	25	43	—	6	1	1	—	3	2	—	2	—	—	2	—	—	V
		VI	1	—	—	1	4	—	2	—	6	—	—	3	1	4	10	—	—	1	—	—	1	—	1	—	—	—	—	1	—	VI
			251	—	42	209	278	70	356	47	751	206	65	298	22	591	1342	30	124	69	21	7	11	3	3	7	—	1	3	3	—	
	II	I	111	1	75	36	157	32	169	21	379	86	32	125	13	256	635	4	61	33	10	3	4	4	—	—	—	—	4	—	—	I
		II	69	—	17	52	59	19	116	13	207	61	24	96	7	188	395	3	29	28	5	4	5	—	2	3	—	—	—	2	—	II
		III	267	—	44	223	295	91	452	51	889	253	81	354	43	731	1620	14	124	83	29	17	48	11	3	43	—	—	12	3	—	III
		IV	264	—	71	193	347	99	517	44	1007	283	83	394	43	803	1810	4	94	103	43	20	44	13	7	31	—	—	13	7	—	IV
		V	40	—	19	21	66	10	95	9	180	37	20	68	8	133	313	—	11	9	14	6	10	—	4	6	—	—	—	4	—	V
		VI	3	—	1	2	3	—	10	—	13	1	—	5	—	6	19	—	—	—	2	1	1	—	—	1	—	—	—	—	—	VI
			754	1	227	527	927	251	1359	138	2675	721	240	1042	114	2117	4792	25	319	256	103	51	112	28	16	84	—	—	29	16	—	
	III	I	80	—	64	16	139	36	161	20	356	87	29	134	15	265	621	4	29	24	12	11	11	9	2	—	—	—	11	2	—	I
		II	33	—	11	22	31	13	69	10	123	27	10	49	5	91	214	—	14	8	8	3	2	—	—	2	—	—	—	—	—	II
		III	140	—	51	89	210	66	292	33	601	176	64	229	27	496	1097	5	38	54	31	12	34	10	5	22	—	—	11	5	—	III
		IV	233	—	104	129	341	101	505	40	987	294	91	409	38	832	1819	9	59	91	45	29	84	19	19	60	—	1	24	21	—	IV
		V	67	—	33	34	109	33	177	11	330	89	31	135	12	267	597	1	12	22	14	18	25	8	7	17	—	—	12	8	—	V
		VI	7	—	4	3	9	3	21	1	34	10	4	16	—	30	64	—	1	—	5	1	2	1	1	2	—	—	1	1	—	VI
			560	—	267	293	839	252	1225	115	2431	683	229	972	97	1981	4412	19	153	199	115	74	158	47	34	103	—	1	59	37	—	

Районы	Группы хозяйствъ: По скоту	Группы хозяйствъ: По посѣву	ЗЕМЛЕПОЛЬЗОВАНІЕ. Десятинъ своихъ: Люцерны	Посѣва: Поливного	Посѣва: Неполивного	Покоса: Поливного	Покоса: Неполивного	Число хозяйствъ, дающихъ землю изъ доли: 1/4	1/3	1/2	2/3	Всего	Число хоз. арендующ. пашню или покосъ	Изъ нихъ аренд.: Пашню	Покосъ
			195	196	197	198	199	200	201	202	203	204	205	206	207
I	VII	I	—	—	—	—	—	—	—	—	—	—	—	—	—
		II	—	—	—	—	—	—	—	—	—	—	—	—	—
		III	0,37	7,29	3,76	—	0,92	—	1	1	—	2	—	—	—
		IV	4,07	66,54	54,72	—	44,60	—	11	—	—	11	—	—	—
		V	11,42	240,53	260,92	3,51	121,84	—	31	3	—	34	—	—	—
		VI	33,89	820,50	598,35	30,70	342,30	—	44	7	—	51	—	—	—
			49,75	1134,86	917,75	34,21	509,66	—	87	11	—	98	—	—	—
	VIII	I	0,62	—	—	—	3,45	—	—	—	—	—	—	—	—
		II	—	—	—	—	—	—	—	—	—	—	—	—	—
		III	0,58	6,36	1,50	—	0,69	—	1	—	—	1	—	—	—
		IV	2,10	23,83	28,13	0,53	14,94	—	3	1	—	4	—	—	—
		V	2,10	59,71	48,88	—	36,55	—	5	1	—	6	—	—	—
		VI	37,47	910,63	661,64	23,68	677,24	1	37	15	—	53	1	1	—
			42,87	1000,53	740,15	24,21	732,87	1	46	17	—	64	1	1	—
	IX	I	—	—	—	—	—	—	—	—	—	—	—	—	—
		II	—	—	—	—	—	—	—	—	—	—	—	—	—
		III	0,62	1,83	2,06	—	2,30	—	1	—	—	1	—	—	—
		IV	—	3,33	2,25	—	6,90	—	—	—	—	—	—	—	—
		V	—	8,65	4,50	—	22,99	—	—	—	—	—	—	—	—
		VI	31,51	657,57	322,67	53,51	290,34	—	13	6	—	19	1	—	1
			32,13	671,38	331,48	53,51	322,53	—	14	6	—	20	1	—	1
Итого по I р-ну			529,45	13664,29	11154,11	513,33	6331,03	3	595	166	—	764	6	2	4
II	I	I	0,12	—	—	—	67,36	—	—	—	—	—	—	—	—
		II	1,16	33,06	6,01	—	42,76	—	1	1	—	2	1	—	1
		III	8,91	357,63	48,58	0,26	220,69	—	4	18	—	22	1	—	1
		IV	6,08	262,80	57,03	—	112,41	—	2	8	—	10	—	—	—
		V	2,71	58,78	23,08	—	26,67	—	1	4	—	5	1	1	—
		VI	0,59	—	15,00	1,76	—	—	—	—	—	—	—	—	—
			19,57	712,27	149,70	2,02	469,89	—	8	31	—	39	3	1	2
	II	I	0,68	—	—	—	282,87	—	—	—	—	—	1	—	1
		II	1,35	70,74	9,77	—	127,59	—	1	3	-	4	—	—	—
		III	23,88	876,92	142,01	—	662,18	—	23	25	—	48	—	—	—
		IV	35,32	1391,65	322,62	—	712,99	—	18	24	—	42	2	1	1
		V	8,35	302,29	120,15	—	129,89	—	4	5	—	9	—	—	—
		VI	1.35	37,10	6,00	—	14,71	—	1	—	—	1	—	—	—
			70,93	2678,70	600,55	—	1930,23	—	47	57	—	104	3	1	2
	III	I	1,82	—	—	—	233,10	—	—	—	—	—	—	—	—
		II	0,71	37,90	2,75	—	81,15	—	3	—	—	3	—	—	—
		III	17,27	449,79	105,00	—	398,85	—	11	12	—	23	—	—	—
		IV	41,38	1246,44	319,48	—	745,17	—	32	29	—	61	—	—	—
		V	14,03	516,23	179,53	—	283,22	—	10	12	—	22	1	1	—
		VI	7,64	100,14	13,50	—	51,96	—	1	1	—	2	—	—	—
			82,86	2350,50	620,26	—	1793,45	—	57	54	—	111	1	1	—

Районы	Кромѣ того берутъ и шию изъ доли: 1/4	1/3	1/2	Всего	Арендовано десятинъ. Пашни: Поливной	Пашни: Неполивной	Пашни: Итого	Покоса: Поливного	Покоса: Неполивного	Покоса: Итого	Число сѣющихъ хозяйствъ	Ими засѣяно десятинъ: Поливной	Неполивной	Всего	Группы хозяйствъ по посѣву
	208	209	210	211	212	213	214	215	216	217	218	219	220	221	
I	—	—	—	—	—	—	—	—	—	—	—	—	—	—	I
	—	—	—	—	—	—	—	—	—	—	—	—	—	—	II
	—	—	1	1	—	—	—	—	—	—	3	7,29	3,76	11,05	III
	—	—	—	—	—	—	—	—	—	—	17	66,54	54,72	121,26	IV
	—	—	—	—	—	—	—	—	—	—	42	240,53	260,92	501,45	V
	—	—	1	1	—	—	—	—	—	—	69	820,50	598.35	1418,85	VI
	—	—	2	2	—	—	—	—	—	—	131	1134,86	917,75	2052,61	
	—	—	—	—	—	—	—	—	—	—	—	—	—	—	I
	—	—	—	—	—	—	—	—	—	—	—	—	—	—	II
	—	—	—	—	—	—	—	—	—	—	2	6,36	1,50	7,86	III
	—	—	—	—	—	—	—	—	—	—	7	23,83	28,13	51,96	IV
	—	—	—	—	—	—	—	—	—	—	9	59,71	48,88	108,59	V
	—	—	2	2	—	1,69	1,69	—	—	—	66	910,63	663,33	1573,96	VI
	—	—	2	2		1,69	1,69	—	—	—	84	1000,53	741,84	1742,37	
	—	—	—	—	—	—	—	—	—	—	—	—	—	—	I
	—	—	—	—	—	—	—	—	—	—	—	—	—	—	II
	—	—	—	—	—	—	—	—	—	—	1	1,83	2,06	3,89	III
	—	—	—	—	—		—	—	—	—	1	3,33	2,25	5,58	IV
	—	—	—	—	—	—	—	—	—	—	1	8,65	4,50	13,15	V
	—	—	1	1	-	—	—	—	4,60	4,60	25	657,57	322,67	980,24	VI
	—	—	1	1	—	—	—	—	4,60	4,60	28	671,38	331,48	1002,86	
Итого по I р-ну	—	3	20	23	9,03	1,69	10,72	4,39	6,44	10,83	2384	13673,32	11155,80	24829,12	
II	—	—	2	2	—	—	—	—	—	—	—	—	—	—	I
	—	1	—	1	—	—	—	—	0,46	—	32	33,06	6,01	39,07	II
	—	1	3	4	—	—	—	3,51	—	—	112	357,63	48,58	406,21	III
	—	1	4	5	—	—	—	—	—	—	51	262,80	57,03	319,83	IV
	—	—	1	1	2,56	1,50	4,06	—	—	—	8	61,34	24,58	85,92	V
	—	—	—	—	—	—	—	—	—	—	1	—	15,00	15.00	VI
	—	3	10	13	2,56	1,50	4,06	3,51	0,46	3,97	204	714,83	151,20	866,03	
	—	1	1	2	—	—	—	—	—	—	—	—	—	—	I
	—	2	—	2	—	—	—	0,88	—	—	69	70,74	9,77	80,51	II
	—	1	2	3	—	—	—	—	—	—	267	876,92	142,01	1018,93	III
	—	1	3	4	—	0,38	0,38	—	1,15	—	264	1391,65	323,00	1714,65	IV
	—	—	—	—	—		—	—	—	—	40	302,29	120,15	422,44	V
	—	—	—	—	—	—	—	—	—	—	3	37,10	6,00	43,10	VI
	—	5	6	11	—	0,38	0,38	0,88	1,15	2,03	643	2678,70	600,93	3279,63	
	—	—	1	1	—	—	—	—	—	—	—	—	—	—	I
	—		—	—	—	—	—	—	—	—	33	37,90	2,75	40,65	II
	—	—	1	1	—	—	—	—	—	—	140	449,79	105,00	554,79	III
	—	—	1	1	—	—	—	—	—	—	233	1246,44	319,48	1565,92	IV
	—	—	1	1	—	2,64	2,64	—	—	—	67	516,23	182,17	698,40	V
	—	—	—	—	—	—	—	—	—	—	7	100,14	13,50	113,64	VI
	—	—	4	4	—	2,64	2,64	—	—	—	480	2350,50	622,90	2973,40	

Районы	Группы хозяйств: По скоту	Группы хозяйств: По посеву	КУЛЬТУРА РАСТЕНИЙ. ИЗЪ ВСЕЙ ПЛОЩАДИ ЭКСПЛОАТИРУЕМОЙ ПОЛИВНОЙ ПАШНИ ЗАНЯТО ДЕСЯТИНЪ: Озимой пшеницей 222	Яровой пшеницей 223	Ячменемъ 224	Овсомъ 225	Рожью 226	Просомъ 227	Кунакомъ 228	Кукурузой 229	Джугарой 230	Льномъ 231	Рисомъ 232	Нахатомъ 233	Чечевицей 234	Горохомъ 235	Машемъ 236	Огородомъ 237	Дынями 238	Табакомъ 239	Индау 240	НА ВСЕЙ ПЛОЩ. НЕПОЛ. ПАШНИ ЗАНЯТО ДЕСЯТ.: Озимой пшеницей 241	Яровой пшеницей 242	Ячменемъ 243	Просомъ 244	Горохомъ 245	Нахатомъ 246	Кунакомъ 247	Овсомъ 248	Чечевицей 249	Группы хозяйств по посеву
I	VII	I	—	—	—	—	—	—	—	—	—	—	—	—	—	—	—	—	—	—	—	—	—	—	—	—	—	—	—	I
		II	—	—	—	—	—	—	—	—	—	—	—	—	—	—	—	—	—	—	—	—	—	—	—	—	—	—	—	II
		III	—	6,68	—	—	—	0,61	—	—	—	—	—	—	—	—	—	—	—	—	—	3,76	—	—	—	—	—	—	—	III
		IV	1,14	46,94	1,63	—	—	8,25	8,25	—	—	—	—	—	—	—	—	—	0,33	—	—	52,00	2,72	—	—	—	—	—	—	IV
		V	3,43	163,41	2,54	1,79	—	38,84	30,24	0,28	—	—	—	—	—	—	—	—	—	—	—	244,99	15,93	—	—	—	—	—	—	V
		VI	17,12	537,65	41,62	8,78	—	116,93	78,65	—	—	8,04	—	0,18	9,75	1,78	—	—	—	—	—	563,78	28,95	—	—	—	—	5,62	—	VI
			21,69	754,68	45,79	10,57	—	164,63	117,14	0,28	—	8,04	—	0,18	9,75	1,78	—	—	0,33	—	—	864,53	47,60	—	—	—	—	5,62	—	
	VIII	I	—	—	—	—	—	—	—	—	—	—	—	—	—	—	—	—	—	—	—	—	—	—	—	—	—	—	—	I
		II	—	—	—	—	—	—	—	—	—	—	—	—	—	—	—	—	—	—	—	—	—	—	—	—	—	—	—	II
		III	1,14	4,00	—	—	—	1,22	—	—	—	—	—	—	—	—	—	—	—	—	—	1,50	—	—	—	—	—	—	—	III
		IV	1,14	17,11	—	2,52	—	1,83	1,23	—	—	—	—	—	—	—	—	—	—	—	—	28,13	—	—	—	—	—	—	—	IV
		V	—	50,77	3,72	—	—	2,14	3,08	—	—	—	—	—	—	—	—	—	—	—	—	46,78	2,10	—	—	—	—	—	—	V
		VI	11,43	667,06	30,06	13,25	—	99,79	82,99	—	—	4,54	—	—	0,93	0,58	—	—	—	—	—	630,16	28,05	—	—	—	—	1,69	—	VI
			13,71	738,94	33,78	15,77	—	104,98	87,30	—	—	4,54	—	—	0,93	0,58	—	—	—	—	—	706,57	30,15	—	—	—	—	1,69	—	
	IX	I	—	—	—	—	—	—	—	—	—	—	—	—	—	—	—	—	—	—	—	—	—	—	—	—	—	—	—	I
		II	—	—	—	—	—	—	—	—	—	—	—	—	—	—	—	—	—	—	—	—	—	—	—	—	—	—	—	II
		III	—	1,83	—	—	—	—	—	—	—	—	—	—	—	—	—	—	—	—	—	2,06	—	—	—	—	—	—	—	III
		IV	—	3,33	—	—	—	—	—	—	—	—	—	—	—	—	—	—	—	—	—	2,25	—	—	—	—	—	—	—	IV
		V	1,14	5,33	2,18	—	—	—	—	—	—	—	—	—	—	—	—	—	—	—	—	4,50	—	—	—	—	—	—	—	V
		VI	23,98	468,48	4,89	12,62	—	71,68	53,25	13,24	—	5,67	1,60	—	2,00	0,16	—	—	—	—	—	307,20	13,59	—	0,50	—	—	—	1,38	VI
			25,12	478,97	7,07	12,62	—	71,68	53,25	13,24	—	5,67	1,60	—	2,00	0,16	—	—	—	—	—	316,01	13,59	—	0,50	—	—	—	1,38	
Итого по I р-ну			260,32	8739,05	620,83	133,26	—	2194,61	1551,65	13,80	—	65,03	1,60	5,02	64,48	17,94	—	—	1,66	—	4,07	22,96	10572,30	524,28	1,53	0,68	0,09	—	29,77	4,19	
II	I	I	—	—	—	—	—	—	—	—	—	—	—	—	—	—	—	—	—	—	—	—	—	—	—	—	—	—	—	I
		II	1,16	26,31	0,27	—	—	5,32	—	—	—	—	—	—	—	—	—	—	—	—	—	6,01	—	—	—	—	—	—	—	II
		III	99,01	153,62	1,55	—	—	85,49	17,29	—	—	—	—	—	—	—	—	—	0,67	—	—	48,00	0,58	—	—	—	—	—	—	III
		IV	67,71	118,29	1,89	—	—	53,83	20,75	—	—	—	—	—	—	—	—	—	0,33	—	—	54,75	2,28	—	—	—	—	—	—	IV
		V	14,87	24,77	3,26	0,34	—	11,94	6,16	—	—	—	—	—	—	—	—	—	—	—	—	24,00	0,58	—	—	—	—	—	—	V
		VI	—	—	—	—	—	—	—	—	—	—	—	—	—	—	—	—	—	—	—	15,00	—	—	—	—	—	—	—	VI
			182,75	322,99	6,97	0,34	—	156,58	44,20	—	—	—	—	—	—	—	—	—	1,00	—	—	147,76	3,44	—	—	—	—	—	—	
	II	I	—	—	—	—	—	—	—	—	—	—	—	—	—	—	—	—	—	—	—	—	—	—	—	—	—	—	—	I
		II	1,74	61,86	0,27	—	—	4,40	2,47	—	—	—	—	—	—	—	—	—	—	—	—	9,77	—	—	—	—	—	—	—	II
		III	217,07	392,45	3,94	0,10	—	211,09	47,95	1,67	—	2,65	—	—	—	—	—	—	—	—	—	142,01	—	—	—	—	—	—	—	III
		IV	432,55	511,39	9,11	—	—	293,16	143,32	0,28	—	0,90	—	—	0,50	—	—	—	0,44	—	2,28	317,26	3,46	—	—	—	—	—	—	IV
		V	89,52	105,13	2,43	2,52	—	59,10	43,08	—	—	—	—	—	—	—	—	—	0,51	—	—	117,00	3,15	—	—	—	—	—	—	V
		VI	16,00	10,67	—	—	—	5,51	4,92	—	—	—	—	—	—	—	—	—	—	—	—	6,00	—	—	—	—	—	—	—	VI
			756,88	1081,50	15,75	2,62	—	573,26	241,74	1,95	—	3,55	—	—	0,50	—	—	—	0,95	—	2,28	592,04	6,61	—	—	—	—	—	—	
	III	I	—	—	—	—	—	—	—	—	—	—	—	—	—	—	—	—	—	—	—	—	—	—	—	—	—	—	—	I
		II	1,35	33,14	0,36	—	—	3,05	—	—	—	—	—	—	—	—	—	—	—	—	—	2,75	—	—	—	—	—	—	—	II
		III	88,31	231,25	2,73	—	—	99,49	28,01	—	—	—	—	—	—	—	—	—	—	—	0,34	102,38	2,28	—	—	—	—	—	—	III
		IV	363,26	483,41	12,34	—	—	253,06	132,09	0,28	—	1,58	—	—	0,09	—	—	—	0,33	—	—	314,88	4,60	—	—	—	—	—	—	IV
		V	173,80	182,16	7,61	0,84	—	97,60	53,99	—	—	0,23	—	—	—	—	—	—	—	—	—	174,75	7,42	—	—	—	—	—	—	V
		VI	33,14	33,33	—	1,26	—	11,63	11,69	2,78	—	3,64	—	—	—	—	—	—	2,67	—	—	13,50	—	—	—	—	—	—	—	VI
			659,86	963,29	23,04	2,10	—	464,83	225,78	3,06	—	5,45	—	—	0,09	—	—	—	3,00	—	—	608,26	14,30	—	—	—	—	—	—	

Районы	Группы хозяйств по скоту	Группы хозяйств по посеву	Обработка пашни: Число хозяйств обрабатывающих пашню — Своимъ трудомъ	Супря-гою	Наймомъ	Смѣшано	Помочью	ЖИВОТ: ЛОШАДЕЙ — До 1 года	От 1 до 2 лѣтъ	Взрослыхъ	Всего	РОГАТАГО СКОТА — До 1 года	От 1 до 2 лѣтъ	Взрослыхъ	В т. числѣ взрослыхъ рабочихъ быковъ	НОВОДСТВО: ТА — Всего	ВЕРБЛЮДОВЪ — До 1 года	От 1 до 2 лѣтъ	Взрослыхъ	Всего	ОВЕЦЪ — До 1 года	Всего	КОЗЪ — До 1 года	Всего	Всего ословъ	ВСЕГО ГОЛ. СКОТА ВЪ ПЕР. НА ЛОШАДЬ — У кочующихъ	У некочующихъ	Всего	Группы хозяйствъ по посеву
			250	251	252	253	254	255	256	257	258	259	260	261	262	263	264	265	266	267	268	269	270	271	272	273	274	275	
I	VII	I	—	—	—	—	—	—	—	—	—	—	—	—	—	—	—	—	—	—	—	—	—	—	—	—	—	—	I
		II	—	—	—	—	—	—	—	—	—	—	—	—	—	—	—	—	—	—	—	—	—	—	—	—	—	—	II
		III	—	—	1	2	—	8	3	34	45	8	5	15	5	28	3	—	26	29	250	620	20	43	—	189,52	—	189,52	III
		IV	5	—	5	7	—	78	38	178	294	38	13	92	47	143	3	7	44	54	440	1122	89	213	1	422,58	145,53	568,11	IV
		V	1	2	15	24	—	195	76	458	729	92	52	277	156	421	4	4	86	94	1331	3270	231	506	6	819,86	693,42	1513,28	V
		VI	4	—	10	55	—	312	144	775	1231	208	106	563	304	877	14	13	188	215	2316	5758	406	887	22	1419,70	1331,36	2751,06	VI
			10	2	31	88	—	593	261	1445	2299	346	176	947	512	1469	24	24	344	392	4337	10770	746	1649	29	2851,66	2170,31	5021,97	
	VIII	I	—	—	—	—	—	34	21	98	153	12	11	27	9	50	6	1	29	36	225	546	40	100	2	243,33	38,26	281,59	I
		II	—	—	—	—	—	—	—	—	—	—	—	—	—	—	—	—	—	—	—	—	—	—	—	—	—	—	II
		III	—	—	—	2	—	20	8	32	60	4	4	11	6	19	2	1	15	18	115	280	20	50	—	121,55	—	121,55	III
		IV	1	—	2	4	—	63	25	126	214	10	8	31	20	49	1	5	37	43	210	581	47	103	4	279,37	54,86	334,23	IV
		V	—	—	4	5	—	101	23	180	304	20	11	54	31	85	1	1	22	24	293	782	26	57	—	234,38	188,81	423,19	V
		VI	2	—	16	48	—	575	259	1316	2150	245	127	673	359	1045	17	16	212	245	3139	8551	371	912	35	2571,74	1426,10	3997,84	VI
			3	—	22	59	—	793	336	1752	2881	291	161	796	425	1248	27	24	315	366	3982	10740	504	1222	41	3450,37	1708,03	5158,40	
	IX	I	—	—	—	—	—	15	4	34	53	2	—	4	2	6	1	1	8	10	60	170	10	28		83,78	—	83,78	I
		II	—	—	—	—	—	—	—	—	—	—	—	—	—	—	—	—	—	—	—	—	—	—	—	—	—	—	II
		III	—	—	1	—	—	8	8	43	59	1	—	7	4	8	—	—	4	4	100	301	—	10	2	110,64	—	110,64	III
		IV	—	—	—	1	—	12	8	32	52	2	3	10	2	15	4	2	10	16	80	202	8	18	—	96,20	—	96,20	IV
		V	—	—	—	1	—	11	5	36	52	5	3	13	6	21	1	—	6	7	60	140	15	41	—	89,45		89,45	V
		VI	—	—	4	21	—	481	217	1268	1966	155	74	423	190	652	19	19	190	228	2093	6011	261	705	23	2775,95	413,31	3189,26	VI
			—	—	5	23	—	527	242	1413	2182	165	80	457	204	702	25	22	218	265	2393	6824	294	802	25	3156,02	413,31	3569,33	
Итого по I р-ну			1116	224	308	691	45	2720	1257	9114	13091	4191	1936	10313	5282	16440	175	132	2245	2552	27187	66352	8471	18634	163	16734,11	19989,88	36723,99	
II	I	I	—	—	—	—	—	—	—	—	—	26	9	38	10	73	2	1	22	25	108	252	115	251	—	63,01	82,70	145,71	I
		II	5	9	2	1	15	—	—	—	—	37	14	59	14	110	3	3	17	23	136	298	52	113	—	54,36	93,28	147,64	II
		III	28	46	4	19	15	—	—	—	—	75	33	177	92	285	1	2	22	25	296	650	254	518	1	51,58	338,18	389,76	III
		IV	20	12	8	7	4	—	—	—	—	58	22	124	60	204	2	1	14	17	174	377	162	334	1	58,73	195,41	254,14	IV
		V	—	1	1	6	—	—	—	—	—	13	3	29	15	45	—	—	4	4	43	94	12	27	—	32,50	18,91	51,41	V
		VI	—	—	—	1	—	—	—	—	—	2	—	4	2	6	—	—	—	—	—	—	—	—	—	—	3,61	3,61	VI
			53	68	15	34	34	—	—	—	—	211	81	431	193	723	8	7	79	94	757	1671	595	1243	2	260,18	732,09	992,27	
	II	I	—	—	—	—	—	—	3	108	111	62	23	105	24	190	14	9	181	204	1347	3138	406	887	1	672,64	401,46	1074,10	I
		II	29	31	4	1	4	—	—	69	69	64	26	113	33	203	4	7	60	71	497	1176	295	619	—	219,40	326,84	546,24	II
		III	116	93	18	34	6	—	4	263	267	313	141	652	275	1106	15	6	140	161	1777	4123	1214	2629	7	688,86	1494,28	2183,14	III
		IV	161	53	11	35	4	—	8	256	264	308	131	729	363	1168	24	9	169	202	2014	4536	1152	5496	8	813,69	1502,67	2316,36	IV
		V	24	4	3	9	—	—	—	40	40	66	30	157	83	253	5	1	35	41	495	1091	163	344	4	339,39	129,61	469,00	V
		VI	2	—	—	1	—	—	—	3	3	5	4	11	6	20	—	—	5	5	—	—	45	90	—	20,17	14,36	34,53	VI
			332	181	36	80	14	—	15	739	754	818	355	1767	784	2940	62	32	590	684	6130	14064	3275	7065	20	2754,15	3869,22	6623,37	
	III	I	—	—	—	—	—	2	5	180	187	66	33	134	38	233	38	30	303	371	2590	6639	424	1020	3	1591,84	327,16	1919,00	I
		II	22	8	2	1	—	6	5	65	76	45	27	91	24	163	8	2	56	66	392	906	181	397	—	226,36	210,97	437,33	II
		III	88	17	12	19	4	12	20	285	317	226	91	455	191	772	13	11	203	227	1771	4127	758	1613	10	1032,49	882,83	1915,32	III
		IV	138	16	21	56	2	10	31	482	523	338	145	793	378	1276	20	13	301	334	3329	7582	1526	3277	11	1850,63	1540,14	3390,77	IV
		V	41	—	7	19	—	5	5	140	150	106	50	268	147	424	9	3	69	81	1003	2260	495	1053	7	655,58	372,52	1028,10	V
		VI	5		—	2	—	—	—	16	16	17	9	41	20	67	—	—	6	6	80	182	31	64	1	82,14	21,39	103,53	VI
			294	41	42	97	6	35	66	1168	1269	798	355	1782	798	2935	88	59	938	1085	9165	21696	3415	7424	32	5439,04	3355,01	8794,05	

Районы	Группы хозяйств по скоту	Группы хозяйств по посеву	ЖИВОТНОВОДСТВО: ЧИСЛО ХОЗЯЙСТВ, НЕ ИМЕЮЩИХ: Никакого скота	Лошадей	Рогатаго скота	Верблюдов	Овец	Коз	Ослов	ИНВЕНТАРЬ: Число хозяйств, имеющих земляныя жилыя постройки	Число хозяйств: Съ инвентаремъ	Число хозяйств: Безъ инвентаря	КОЛИЧЕСТВО ИНВЕНТАРЯ: СОХЪ: Желѣзныхъ	СОХЪ: Деревянныхъ	БОРОНЪ: Желѣзныхъ	КОЛИЧЕСТВО ИНВЕНТАРЯ: ПЛУГОВЪ: Деревянныхъ	ПЛУГОВЪ: Желѣзныхъ	МАШИНЪ: Вѣялокъ	МАШИНЪ: Катковъ	СѢНОКОСЫ: Число хозяйствъ: Косившихъ вообще сѣно	Число хозяйствъ: Снимавшихъ сѣно съ собственной земли	Ими собрано сноповъ на своемъ покосѣ: Поливномъ	Ими собрано сноповъ на своемъ покосѣ: Неполивномъ	Собрано сноповъ на арендованномъ покосѣ: Поливномъ	Собрано сноповъ на арендованномъ покосѣ: Неполивномъ	Покупка сѣна: Число покупавшихъ хозяйствъ	Покупка сѣна: Ими купленно сноповъ	Группы хозяйств по посеву
			276	277	278	279	280	281	282	283	284	285	286	287	288	289	290	291	292	293	294	295	296	297	298	299	
I	VII	I	—	—	—	—	—	—	—	—	—	—	—	—	—	—	—	—	—	—	—	—	—	—	—	—	I
		II	—	—	—	—	—	—	—	—	—	—	—	—	—	—	—	—	—	—	—	—	—	—	—	—	II
		III	—	—	—	—	—	1	3	3	3	—	—	3	—	—	—	—	1	1	—	400	—	—	3	3500	III
		IV	—	—	—	3	3	9	16	17	17	—	3	19	3	2	—	1	17	17	—	19400	—	—	3	3000	IV
		V	—	—	—	9	6	13	36	42	42	—	9	62	11	7	—	1	40	40	2000	53000	—	—	12	14100	V
		VI	—	—	1	8	6	24	52	69	69	—	58	71	67	9	—	17	68	68	17500	148900	—	—	20	28000	VI
			—	—	1	20	15	47	107	131	131	—	70	155	81	18	—	19	126	126	19500	221700	—	—	38	48600	
	VIII	I	—	—	—	—	—	—	3	4	—	4	—	—	—	—	—	—	2	2	—	1500	—	—	3	6700	I
		II	—	—	—	—	—	—	—	—	—	—	—	—	—	—	—	—	—	—	—	—	—	—	—	—	II
		III	—	—	—	—	—	1	2	2	2	—	—	3	—	—	—	—	1	1	—	300	—	—	2	2000	III
		IV	—	—	—	1	—	1	3	7	7	—	2	9	2	—	—	1	5	5	300	6500	—	—	3	16000	IV
		V	—	—	—	2	—	6	9	9	9	—	2	12	2	3	—	—	9	9	—	15900	—	—	2	3500	V
		VI	—	—	—	3	4	19	43	66	66	—	63	86	74	14	1	34	65	65	13500	294600	—	—	31	96000	VI
			—	—	—	6	4	27	60	88	84	4	67	110	78	17	1	35	82	82	13800	318800	—	—	41	124200	
	IX	I	—	—	—	—	—	—	1	1	—	1	—	—	—	—	—	—	—	—	—	—	—	—	1	2000	I
		II	—	—	—	—	—	—	—	—	—	—	—	—	—	—	—	—	—	—	—	—	—	—	—	—	II
		III	—	—	—	—	—	—	—	1	1	—	—	2	—	—	—	—	1	1	—	1000	—	—	—	—	III
		IV	—	—	—	—	—	—	1	1	1	—	—	1	—	—	—	—	1	1	—	3000	—	—	1	1000	IV
		V	—	—	—	—	—	—	1	1	1	—	—	2	—	2	—	—	1	1	—	10000	—	—	—	—	V
		VI	—	—	—	—	1	7	10	25	25	—	35	51	40	12	1	22	21	21	30500	126300	—	2000	17	81800	VI
			—	—	—	—	1	7	13	29	28	1	35	56	40	14	1	22	24	24	30500	140300	—	2000	19	84800	
Итого по I р-ну			77	282	210	1516	1308	1483	2323	2449	2316	138	613	2321	701	319	3	177	2290	2289	292600	2754000	2500	2800	390	499150	
II	I	I	6	47	28	36	36	37	47	12	3	44	—	3	—	—	—	—	28	28	—	29300	—	—	—	—	I
		II	3	32	11	22	16	19	32	26	21	11	—	21	—	—	—	—	28	27	—	18600	—	200	3	1300	II
		III	20	112	30	100	81	61	111	110	89	23	—	89	—	5	—	—	101	100	150	96000	2000	—	5	2400	III
		IV	9	51	11	43	33	31	50	51	45	6	—	45	—	—	—	—	48	48	—	48900	—	—	—	—	IV
		V	—	8	1	5	5	5	8	8	6	2	—	7	—	1	—	—	7	7	—	11600	—	—	1	700	V
		VI	—	1	—	1	1	1	1	1	1	—	—	1	—	—	—	—	1	1	1000	—	—	—	—	—	VI
			38	251	81	207	172	154	249	208	165	86	—	166	—	6	—	—	213	211	1150	204400	2000	200	9	4400	
	II	I	—	—	54	34	22	49	110	29	15	96	—	15	—	1	—	—	103	102	—	123050	500	—	6	5100	I
		II	—	—	19	40	28	23	69	34	61	8	—	60	—	—	—	—	66	66	—	55500	—	—	4	3500	II
		III	—	—	45	199	133	125	260	257	255	12	1	253	—	6	—	—	254	254	—	288050	—	—	20	11800	III
		IV	—	—	34	192	125	124	257	260	260	4	1	260	2	13	—	—	252	251	—	310150	—	500	22	9900	IV
		V	—	—	1	27	17	21	36	40	38	2	—	50	2	2	—	—	34	34	—	56500	—	—	7	4900	V
		VI	—	—	—	2	3	1	3	3	3	—	—	3	—	—	—	—	3	3	—	6400	—	—	1	700	VI
			—	—	153	494	328	343	735	623	632	122	2	641	4	22	—	—	712	710	—	839650	500	500	60	35900	
	III	I	—	—	27	8	2	35	77	29	13	67	—	13	—	—	—	—	73	73	—	101400	—	—	14	12800	I
		II	—	—	5	12	8	11	33	20	32	1	—	32	—	—	—	—	32	32	—	35300	—	—	5	2400	II
		III	—	—	14	81	48	56	131	136	135	5	1	134	1	4	—	—	130	130	—	173500	—	—	13	6600	III
		IV	—	—	16	123	62	80	224	227	232	1	4	242	2	13	—	—	221	221	—	324150	—	—	29	17550	IV
		V	—	—	4	37	15	20	60	65	66	1	5	87	4	10	—	—	64	64	—	123200	—	—	14	9600	V
		VI	—	—	—	4	3	2	6	7	7	—	1	12	1	—	—	—	7	7	—	22600	—	—	—	—	VI
			—	—	66	265	138	204	531	484	485	75	11	520	8	27	—	—	527	527	—	780150	—	—	75	48950	

Раіоны	Группы хозяйствъ: По скоту	Группы хозяйствъ: По посѣву	СѢНОКОСЫ: Люцерна: Число хоз. имѣющихъ посѣвъ	Люцерна: Собрано сноповъ	Люцерна: Куплено сноповъ	Способъ уборки сѣна и люцерны: Своимъ трудомъ	Способъ уборки сѣна и люцерны: Наймомъ	Способъ уборки сѣна и люцерны: Смѣшано	Способъ уборки сѣна и люцерны: Помочью	ПРОМЫСЛЫ: Число хозяйствъ, занимающихся промыслами	Въ томъ числѣ отпускающихъ батраковъ	Число лицъ, занятыхъ промыслами: Батрачествомъ	Сельск.-хозяйств. наймомъ	Пастушествомъ	Извозомъ	Охотой и рыболовствомъ	Кузнечно-слесарнымъ	Портняжнымъ	Сапожнымъ	Чернорабочимъ	Торговлей	Службой и свободными профессіями	Содержатели мельницъ	Выдѣлкой юртъ, плетей, ножей, сѣделъ и проч.	Плотничествомъ и столярн.	Углежженіемъ	Всего занято лицъ: Мужчинъ	Женщинъ	Подростковъ обоего пола	Всего	Въ томъ числѣ: Мѣстными промыслами	Отхожими промыслами	Число лицъ муж. пола въ раб. возр., отрыв. отъ своего земл. хоз.	Группы хозяйствъ по посѣву
			300	301	302	303	304	305	306	307	308	309	310	311	312	313	314	315	316	317	318	319	320	321	322	323	324	325	326	327	328	329	330	
I	VII	I	—	—	—	—	—	—	—	—	—	—	—	—	—	—	—	—	—	—	—	—	—	—	—	—	—	—	—	—	—	—	—	I
		II	—	—	—	—	—	—	—	—	—	—	—	—	—	—	—	—	—	—	—	—	—	—	—	—	—	—	—	—	—	—	—	II
		III	2	600	—	1	1	—	—	—	—	—	—	—	—	—	—	—	—	—	—	—	—	—	—	—	—	—	—	—	—	—	—	III
		IV	11	6600	—	7	7	3	—	—	—	—	—	—	—	—	—	—	—	—	—	—	—	—	—	—	—	—	—	—	—	—	—	IV
		V	32	18500	—	4	30	7	1	1	—	—	—	—	—	—	—	—	—	—	—	1	—	—	—	—	1	—	—	1	1	—	1	V
		VI	54	54900	1500	6	47	16	—	4	—	—	—	—	—	—	—	—	—	—	—	2	2	—	—	—	4	—	—	4	4	—	2	VI
			99	80600	1500	18	85	26	1	5	—	—	—	—	—	—	—	—	—	—	—	3	2	—	—	—	5	—	—	5	5	—	3	
	VIII	I	1	1000	500	—	1	1	—	1	—	—	—	—	—	—	—	—	—	—	—	—	1	—	—	—	1	—	—	1	1	—	—	I
		II	—	—	—	—	—	—	—	—	—	—	—	—	—	—	—	—	—	—	—	—	—	—	—	—	—	—	—	—	—	—	—	II
		III	2	950	200	1	1	—	—	—	—	—	—	—	—	—	—	—	—	—	—	—	—	—	—	—	—	—	—	—	—	—	—	III
		IV	5	3400	—	2	4	1	—	—	—	—	—	—	—	—	—	—	—	—	—	—	—	—	—	—	—	—	—	—	—	—	—	IV
		V	5	3400	—	—	9	—	—	—	—	—	—	—	—	—	—	—	—	—	—	—	—	—	—	—	—	—	—	—	—	—	—	V
		VI	53	60700	6000	4	51	11	—	1	—	—	—	—	—	—	—	—	—	—	1	—	—	—	—	—	1	—	—	1	1	—	—	VI
			66	69450	6700	7	66	13	—	2	—	—	—	—	—	—	—	—	—	—	1	—	1	—	—	—	2	—	—	2	2	—	—	
	IX	I	—	—	—	—	—	—	—	—	—	—	—	—	—	—	—	—	—	—	—	—	—	—	—	—	—	—	—	—	—	—	—	I
		II	—	—	—	—	—	—	—	—	—	—	—	—	—	—	—	—	—	—	—	—	—	—	—	—	—	—	—	—	—	—	—	II
		III	1	1000	—	—	1	—	—	—	—	—	—	—	—	—	—	—	—	—	—	—	—	—	—	—	—	—	—	—	—	—	—	III
		IV	—	—	—	—	1	—	—	—	—	—	—	—	—	—	—	—	—	—	—	—	—	—	—	—	—	—	—	—	—	—	—	IV
		V	—	—	—	—	—	1	—	1	—	—	—	—	—	—	—	—	—	—	—	—	1	—	—	—	1	—	—	1	1	—	—	V
		VI	22	51050	6500	1	23	1	—	—	—	—	—	—	—	—	—	—	—	—	—	—	—	—	—	—	—	—	—	—	—	—	—	VI
			23	52050	6500	1	25	2	—	1	—	—	—	—	—	—	—	—	—	—	—	—	1	—	—	—	1	—	—	1	1	—	—	
Итого по I р-ну			1432	857710	24000	1554	554	260	6	262	207	269	14	49	8	—	4	1	3	—	26	15	12	1	—	—	372	3	27	402	383	19	251	
II	I	I	1	200	—	27	1	—	—	35	34	39	14	6	—	—	—	—	—	1	1	2	—	—	—	—	51	1	11	63	63	—	—	I
		II	6	1970	—	26	—	—	3	6	5	4	1	1	—	—	—	—	—	—	—	—	—	—	—	—	6	—	—	6	6	—	6	II
		III	37	15150	—	99	2	1	4	19	12	17	2	6	—	—	—	—	1	—	1	3	—	1	—	—	25	—	6	31	31	—	21	III
		IV	23	10350	—	46	2	1	—	8	7	7	—	3	—	—	—	—	—	—	—	1	—	—	—	—	9	—	2	11	11	—	9	IV
		V	5	4600	200	4	2	1	—	—	—	—	—	—	—	—	—	—	—	—	—	—	—	—	—	—	—	—	—	—	—	—	—	V
		VI	1	1000	—	1	—	—	—	—	—	—	—	—	—	—	—	—	—	—	—	—	—	—	—	—	—	—	—	—	—	—	—	VI
			73	33270	200	203	7	3	7	68	58	67	17	16	—	—	—	—	1	1	2	6	—	1	—	—	91	1	19	111	111	—	36	
	II	I	2	1150	—	91	11	—	1	39	23	28	29	2	1	—	—	—	—	1	1	1	—	—	—	—	60	1	2	63	63	—	—	I
		II	7	2300	—	64	1	—	1	18	12	10	2	5	—	—	—	—	1	—	1	—	—	2	—	—	21	—	—	21	21	—	19	II
		III	100	40600	500	228	23	2	2	28	16	23	—	7	1	1	—	—	—	—	2	2	3	4	—	—	42	—	1	43	41	2	33	III
		IV	118	60030	1550	235	21	4	—	32	19	21	1	5	—	—	1	—	2	—	5	3	2	1	—	—	39	—	2	41	40	1	31	IV
		V	23	14200	—	34	3	2	—	9	5	7	—	3	—	—	—	—	1	—	1	—	2	—	—	—	12	—	2	14	14	—	10	V
		VI	3	2300	—	2	—	1	—	1	1	1	—	—	—	—	—	—	—	—	—	—	—	—	—	—	1	—	—	1	1	—	1	VI
			253	120580	2050	654	59	9	4	127	76	90	32	22	2	1	1	—	4	1	10	6	7	7	—	—	175	1	7	183	180	3	94	
	III	I	6	3100	500	49	25	—	—	8	5	6	—	3	—	—	—	—	—	—	1	2	—	—	—	—	12	—	—	12	12	—	—	I
		II	3	1200	—	31	—	1	—	9	7	11	1	5	—	—	1	—	—	—	—	—	—	1	—	—	17	—	2	19	19	—	15	II
		III	62	29350	900	110	18	3	2	18	11	12	1	9	1	—	—	1	3	—	1	1	—	1	1	—	30	—	1	31	30	1	24	III
		IV	121	70350	2200	179	43	5	1	17	9	8	1	4	1	—	—	—	—	—	2	1	2	1	—	—	20	—	—	20	18	2	15	IV
		V	36	23850	1900	48	13	4	1	7	2	5	1	2	—	—	—	—	—	—	1	2	1	—	—	—	12	—	—	12	12	—	9	V
		VI	3	13000	—	6	1	—	—	1	—	—	—	—	—	—	—	—	—	—	—	—	—	1	—	—	1	—	—	1	1	—	—	VI
			231	140850	5500	423	100	13	4	60	34	42	4	23	2	—	1	1	3	—	5	6	3	4	1	—	92	—	3	95	92	3	63	

Районы	Группы хозяйств: По скоту	По посеву	НАСЕЛЕНІЕ: Число наличных хозяйств	Из них: Посторонних	Кочующих	Некочующих	Мужчинъ: До 13 лѣтъ	От 14 до 17 лѣтъ	От 18 до 60 лѣтъ	Старше 60 лѣтъ	Итого	Женщи: До 11 лѣтъ	От 12 до 15 лѣтъ	От 16 до 55 лѣтъ
			331	332	333	334	335	336	337	338	339	340	341	342
II	IV	I	24	—	21	3	33	12	39	6	90	23	10	43
		II	8	—	7	1	5	4	11	2	22	10	1	10
		III	30	—	16	14	50	13	57	7	127	46	10	46
		IV	56	—	31	25	105	25	135	12	277	69	19	108
		V	22	—	9	13	40	12	60	5	117	33	11	44
		VI	6	—	4	2	15	6	18	1	40	13	4	17
			146	—	88	58	248	72	320	33	673	194	55	268
	V	I	8	—	7	1	9	2	16	—	27	8	3	11
		II	4	—	2	2	7	2	8	1	18	5	2	7
		III	34	—	23	11	55	13	67	4	139	38	12	64
		IV	59	—	29	30	103	24	119	12	258	80	28	97
		V	18	—	11	7	35	7	36	4	82	25	4	34
		VI	8	—	4	4	21	7	21	2	51	8	3	24
			131	—	76	55	230	55	267	23	575	164	56	237
	VI	I	16	—	15	1	17	6	30	2	55	18	10	28
		II	10	—	9	1	16	3	19	3	41	14	6	21
		III	37	—	24	13	56	13	70	5	144	42	18	63
		IV	67	—	40	27	101	26	149	10	286	86	20	125
		V	23	—	6	17	42	13	49	7	111	43	14	47
		VI	12	—	8	4	20	3	34	—	57	19	12	34
			165	—	102	63	252	64	351	27	694	222	80	318
	VII	I	16	—	15	1	29	6	27	5	67	23	9	30
		II	3	—	3	—	6	2	5	—	13	6	1	3
		III	29	—	21	8	50	10	46	8	114	40	8	51
		IV	58	—	46	12	94	36	122	16	268	97	25	128
		V	35	—	23	12	68	25	82	10	185	55	18	92
		VI	14	—	9	5	33	6	36	7	82	24	5	34
			155	—	117	38	280	85	318	46	729	245	66	338
	VIII	I	18	—	18	—	37	6	29	6	78	26	10	35
		II	2	—	2	—	4	1	1	—	6	3	—	2
		III	14	—	13	1	21	4	19	3	47	18	10	31
		IV	37	—	32	5	78	16	68	11	173	47	18	90
		V	24	—	20	4	39	11	47	9	106	45	16	54
		VI	17	—	16	1	31	9	35	5	80	37	10	50
			112	—	101	11	210	47	199	34	490	176	64	262
	IX	I	7	—	7	—	17	4	12	5	38	8	4	15
		II	1	—	1	—	3	—	2	—	5	4	—	5
		III	4	—	4	—	7	3	9	1	20	10	2	15
		IV	5	—	5	—	12	3	10	—	25	7	3	14
		V	9	—	9	—	26	4	18	5	53	13	2	25
		VI	9	—	9	—	23	7	20	1	51	20	5	27
			35	—	35	—	88	21	71	12	192	62	16	101
Итого по 2 р-ну			2309	1	1055	1254	3352	917	4466	475	9210	2673	871	3836

Е	Обезпеченіе хозяйствъ рабочей силой: Своей: Число хозяйствъ: Безъ работника	Съ 1 работникомъ	Съ 2 работниками	Съ 3 работниками	Съ 4 и болѣе работниками	Наемной: Число хозяйствъ: Пользующ. наемн. трудомъ вообще	Нанимающ. мужч.: Годовыхъ	Срочныхъ	Сдѣльныхъ	Поден.	Нанимающ. работницъ	Число работн.: Годовыхъ	Срокоовыхъ	Использовано поденницъ	Группы хозяйствъ по посѣву
Старше 55 лѣтъ	Итого	Всего лицъ обоего пола														
343	344	345	346	347	348	349	350	351	352	353	354	355	356	357	358	359	
4	80	170	1	13	5	4	1	6	4	—	1	1	—	4	—	10	I
1	22	44	1	4	2	1	—	2	1	—	1	—	—	1	—	—	II
5	107	234	—	15	7	5	3	10	2	1	9	—	—	2	1	—	III
9	205	482	2	13	13	17	11	28	12	4	20	—	—	14	4	—	IV
3	91	208	—	4	6	7	5	10	4	4	6	—	—	4	4	—	V
2	36	76	—	2	1	—	3	5	2	1	4	—	—	4	1	—	VI
24	541	1214	4	51	34	34	23	61	25	10	41	1	—	29	10	10	
1	25	52	—	2	4	2	—	3	2	—	—	1	—	2	—	20	I
1	15	33	—	2	1	—	1	1	—	1	—	—	—	—	1	—	II
4	118	257	2	12	11	5	4	15	4	4	11	—	—	6	4	—	III
14	219	477	1	20	21	13	4	32	12	5	22	—	—	14	6	—	IV
6	69	151	1	6	5	4	2	13	4	5	7	—	—	4	8	—	V
1	38	89	—	1	2	4	1	5	4	1	2	—	—	4	2	—	VI
27	484	1059	4	43	44	28	12	69	26	16	42	1	—	30	21	20	
3	59	114	—	8	4	2	2	5	5	—	—	—	—	6	—	—	I
1	42	83	—	5	2	2	1	3	—	—	3	—	—	—	—	—	II
8	131	275	1	17	10	5	4	20	7	3	15	—	—	8	3	—	III
12	243	529	1	18	23	16	9	39	24	7	24	—	1	28	9	—	IV
4	108	219	—	9	7	3	4	15	9	3	12	—	—	11	4	—	V
1	66	123	—	2	3	5	2	9	7	2	6	—	—	10	2	—	VI
29	649	1343	2	59	49	33	22	91	52	15	60	—	1	63	18	—	
2	64	131	--	9	5	1	1	8	8	—	—	—	—	10	—	—	I
—	10	23	1	—	1	1	--	2	—	—	2	—	—	—	--	—	II
7	106	220	3	12	9	4	1	26	16	3	18	—	—	24	3	—	III
10	260	528	—	20	23	7	8	46	26	7	34	—	—	34	8	—	IV
6	171	356	2	6	16	8	3	32	21	11	18	—	—	32	15	—	V
7	70	152	1	3	5	2	3	12	8	5	7	—	—	13	7	--	VI
32	681	1410	7	50	59	23	16	126	79	26	79	—	—	113	33	—	
1	72	150	2	9	3	3	1	9	9	—	—	—	—	19	—	—	I
1	6	12	1	1	—	—	—	1	—	1	—	—	—	—	1	—	II
—	59	106	2	8	2	1	1	13	10	2	11	—	—	25	2	—	III
11	166	339	2	13	13	7	2	34	24	6	27	—	—	45	7	—	IV
5	120	226	1	6	10	7	—	23	14	4	18	—	—	28	5	—	V
4	101	181	1	5	7	—	4	17	13	8	8	—	1	27	20	—	VI
22	524	1014	9	42	35	18	8	97	70	21	64	—	1	144	35	—	
2	29	67	—	3	3	1	--	3	3	—	—	—	—	7	—	--	I
—	9	14	—	—	1	—	—	1	1	—	—	—	—	4	—	—	II
2	29	49	—	1	1	2	—	4	2	2	2	—	—	4	3	—	III
2	26	51	—	4	—	—	1	5	4	2	1	—	—	7	6	—	IV
6	46	99	—	4	2	2	1	9	7	2	5	—	—	34	4	—	V
3	55	106	—	2	4	2	1	9	8	4	2	—	—	45	15	—	VI
15	194	386	—	14	11	7	3	31	25	10	10	—	—	101	28	—	
382	7762	16972	100	855	756	382	216	756	355	151	490	2	4	571	201	30	

Районы	Группы хозяйств по скоту	Группы хозяйств по посеву	ЗЕМЛЕПОЛЬЗОВАНІЕ. ДЕСЯТИНЪ СВОИХЪ. ПОСѢВА. Люцерны	ПОСѢВА. Полив.	ПОСѢВА. Неполив.	ПОКОСА. Полив.	ПОКОСА. Неполив.	Число хозяйствъ, дающихъ землю изъ доли. 1/4	1/3	1/2	2/3	Всего	Число хоз. арендующ. пашню или покосъ	Изъ нихъ аренд. Пашню	Изъ нихъ аренд. Покосъ
			360	361	362	363	364	365	366	367	368	369	370	371	372
II	IV	I	0,47	—	—	1,75	62,76	—	—	1	—	1	—	—	—
		II	—	7,94	1,88	—	26,44	—	2	—	—	2	—	—	—
		III	3,70	97,79	20,83	—	85,05	—	3	7	—	10	—	—	—
		IV	12,15	315,87	69,58	—	189,42	—	13	13	—	26	—	—	—
		V	7,32	217,61	28,50	—	77,82	—	4	3	—	7	—	—	—
		VI	1,65	51,71	37,50	—	39,08	—	2	2	—	4	—	—	—
			25,29	690,92	158,29	1,75	480,57	—	24	26	—	50	—	—	—
	V	I	—	—	—	—	25,29	—	—	—	—	—	—	—	—
		II	—	5,27	—	—	13,33	—	1	—	—	1	—	—	—
		III	6,29	107,45	30,22	—	101,15	—	6	8	—	14	—	—	—
		IV	11,47	315,12	88,52	—	223,91	—	11	16	—	27	2	1	1
		V	5,00	144,17	54,04	—	98,85	—	7	3	—	10	—	—	—
		VI	3,24	105,80	27,00	—	57,47	—	2	1	—	3	—	—	—
			26,00	677,81	199,78	—	520,00	—	27	28	—	55	2	1	1
	VI	I	—	—	—	—	70,57	—	—	1	—	1	—	—	—
		II	—	11,12	1,50	—	30,80	—	1	—	—	1	—	—	—
		III	4,59	120,89	20,30	—	107,13	—	6	12	—	18	1	1	—
		IV	14,88	350,43	74,12	—	246,44	—	14	15	—	29	1	1	—
		V	6,74	219,42	42,39	—	201,38	—	3	10	—	13	—	—	—
		VI	5,88	149,83	60,07	—	128,74	—	5	3	—	8	1	1	—
			32,09	851,69	198,38	—	785,06	—	29	41	—	70	3	3	—
	VII	I	—	—	—	—	68,97	—	—	—	—	—	1	—	1
		II	0,18	4,58	0,75	—	11,49	—	1	1	—	2	—	—	—
		III	3,18	106,33	15,75	—	80,11	—	8	9	—	17	—	—	—
		IV	8,32	320,04	67,00	—	220,23	—	17	18	—	35	1	1	—
		V	9,64	303,15	66,79	0,53	222,99	—	7	12	—	19	1	1	—
		VI	2,94	174,10	80,64	—	107,36	—	2	6	—	8	—	—	—
			24,26	908,20	230,93	0,53	711,15	—	35	46	—	81	3	2	1
	VIII	I	0,59	—	—	—	75,17	—	—	—	—	—	1	—	1
		II	—	2,67	—	—	4,60	—	1	—	—	1	—	—	—
		III	0,71	57,10	3,00	—	49,69	—	4	8	—	12	1	—	1
		IV	7,24	197,12	57,00	—	206,67	—	13	11	—	24	2	2	—
		V	7,93	210,73	54,58	—	150,57	—	7	13	—	20	—	—	—
		VI	6,29	247,24	84,81	—	216,09	—	3	5	—	8	—	—	—
			22,76	714,86	199,39	—	693,79	—	28	37	—	65	4	2	2
	IX	I	—	—	—	—	24,14	—	—	—	—	—	—	—	—
		II	—	1,33	—	—	13,79	—	—	—	—	—	—	—	—
		III	—	13,57	3,00	—	5,76	—	1	2	—	3	—	—	—
		IV	—	21,39	15,00	—	31,03	—	3	—	—	3	—	—	—
		V	2,00	77,96	16,50	—	98,85	—	3	2	—	5	—	—	—
		VI	4,59	246,05	96,93	22,81	210,34	—	—	1	—	1	1	1	—
			6,59	360,30	131,43	22,81	383,91	—	7	5	—	12	1	1	—
Итого по 2 р-ну			310,35	9945,25	2488,71	27,11	7768,05	—	262	325	—	587	20	12	8

ЗЕМЛЕПОЛЬЗОВАНІЕ. Кромѣ того беруть пашню изъ доли. 1/4	1/3	1/2	Всего	АРЕНДОВАНО ДЕСЯТИНЪ. ПАШНИ. Полив.	Неполивной	Итого	ПОКОСА. Полив.	Неполив.	Итого	Число сѣющихъ хозяйствъ	ИМИ ЗАСѢЯНО ДЕСЯТИНЪ. Полив.	Неполив.	Всего	Группы хозяйствъ по посѣву
373	374	375	376	377	378	379	380	381	382	383	384	385	386	
—	—	1	1	—	—	—	—	—	—	—	—	—	—	I
—	—	1	1	—	—	—	—	—	—	8	7,94	1,88	9,82	II
—	—	1	1	—	—	—	—	—	—	30	97,79	20,83	118,62	III
—	—	1	1	—	—	—	—	—	—	56	315,87	69,58	385,45	IV
—	—	—	—	—	—	—	—	—	—	22	217,61	28,50	246,11	V
—	—	1	1	—	—	—	—	—	—	6	51,71	37,50	89,21	VI
—	—	5	5	—	—	—	—	—	—	122	690,92	158,29	849,21	
—	—	—	—	—	—	—	—	—	—	—	—	—	—	I
—	—	1	1	—	—	—	—	—	—	4	5,27	—	5,27	II
—	—	1	1	—	—	—	—	—	—	34	107,45	30,22	137,67	III
—	—	3	3	5,12	—	5,12	—	2,30	2,30	59	320,24	88,52	408,76	IV
—	—	—	—	—	—	—	—	—	—	18	144,17	54,04	198,21	V
—	—	—	—	—	—	—	—	—	—	8	105,80	27,00	132,80	VI
—	—	5	5	5,12	—	5,12	—	2,30	2,30	123	682,93	199,78	882,71	
—	—	1	1	—	—	—	—	—	—	—	—	—	—	I
—	—	—	—	—	—	—	—	—	—	10	11,12	1,50	12,62	II
—	—	—	—	—	3,00	3,00	—	—	—	37	120,89	23,30	144,19	III
—	—	—	—	1,33	1,50	2,83	—	—	—	67	351,76	75,62	427,38	IV
—	—	—	—	—	—	—	—	—	—	23	219,42	42,39	261,81	V
—	—	—	—	6,10	—	6,10	—	—	—	12	155,93	60,07	216,00	VI
—	—	1	1	7,43	4,50	11,93	—	—	—	149	859,12	202,88	1062,00	
—	—	—	—	—	—	—	—	6,90	6,90	—	—	—	—	I
—	—	1	1	—	—	—	—	—	—	3	4,58	0,75	5,33	II
—	—	2	2	—	—	—	—	—	—	29	106,33	15,75	122,08	III
—	—	—	—	1,23	—	1,23	—	—	—	58	321,27	67,00	388,27	IV
—	—	1	1	6,86	3,00	9,86	—	—	—	35	310,01	69,79	379,80	V
—	—	—	—	—	—	—	—	—	—	14	174,10	80,64	254,74	VI
—	—	4	4	8,09	3,00	11,09	—	6,90	6,90	139	916,29	233,93	1150,22	
—	—	—	—	—	—	—	—	4,60	4,60	—	—	—	—	I
—	—	—	—	—	—	—	—	—	—	2	2,67	—	2,67	II
—	—	—	—	—	—	—	—	0,68	0,68	14	57,10	3,00	60,10	III
—	—	1	1	1,33	3,75	5,08	—	—	—	37	198,45	60,75	259,20	IV
—	—	2	2	—	—	—	—	—	—	24	210,73	54,58	265,31	V
—	—	2	2	—	—	—	—	—	—	17	247,24	84,81	332,05	VI
—	—	5	5	1,33	3,75	5,08	—	5,28	5,28	94	716,19	203,14	919,33	
—	—	—	—	—	—	—	—	—	—	—	—	—	—	I
—	—	—	—	—	—	—	—	—	—	1	1,33	—	1,33	II
—	—	—	—	—	—	—	—	—	—	4	13,57	3,00	16,57	III
—	—	—	—	—	—	—	—	—	—	5	21,39	15,00	36,39	IV
—	—	—	—	—	—	—	—	—	—	9	77,96	16,50	94,46	V
—	—	1	1	3,89	5,64	9,53	—	—	—	9	249,94	102,57	352,51	VI
—	—	1	1	3,89	5,64	9,53	—	—	—	28	364,19	137,07	501,26	
—	8	41	49	28,42	21,41	49,83	4,39	16,09	20,48	1982	9973,67	2510,12	12483,79	

Районы	Группы хозяйств: По скоту	По посѣву	КУЛЬТУРА — ИЗЪ ВСЕЙ ПЛОЩАДИ ЭКСПЛОАТИРУЕМОЙ ПОЛИВНОЙ: Озимой пшеницей 387	Яровой пшеницей 388	Ячменемъ 389	Овсомъ 390	Рожью 391	Просомъ 392	Кунакомъ 393	Кукурузой 394	Джугарой 395	Льномъ 396	Рисомъ 397	Нахатомъ 398
II	IV	I	—	—	—	—	—	—	—	—	—	—	—	—
		II	—	7,33	—	—	—	0,61	—	—	—	—	—	—
		III	30,30	34,92	1,09	—	—	21,79	9,24	—	—	0,45	—	—
		IV	110,40	101,19	1,81	1,79	—	65,00	34,45	—	—	0,90	—	—
		V	76,04	81,35	2,17	—	—	36,11	20,93	0,56	—	0,45	—	—
		VI	14,84	27,98	—	—	—	6,43	2,46	—	—	—	—	—
			231,58	252,77	5,07	1,79	—	129,94	67,08	0,56	—	1,80	—	—
	V	I	—	—	—	—	—	—	—	—	—	—	—	—
		II	—	4,66	—	—	—	0,61	—	—	—	—	—	—
		III	26,30	49,42	0,81	—	—	21,68	9,24	—	—	—	—	—
		IV	82,95	144,44	3,57	0,32	—	56,94	31,01	—	—	0,68	—	—
		V	41,76	50,02	0,72	—	—	28,16	22,15	—	—	1,36	—	—
		VI	35,42	43,46	3,27	—	—	11,17	10,46	1,11	—	0,91		—
			186,43	292,00	8,37	0,32	—	118,56	72,86	1,11	—	2,95	—	—
	VI	I	—	—	—	—	—	—	—	—	—	—	—	—
		II	1,14	9,98	—	—	—	—	—	—	—	—	—	—
		III	34,43	46,00	1,08	—	—	29,58	9,24	—	—	0,56	—	—
		IV	101,79	143,83	2,62	—	—	70,67	32,85	—	—	—	—	—
		V	88,05	55,48	2,17	0,53	—	34,28	37,55	—	—	1,36	—	—
		VI	39,99	64,67	1,09	—	—	22,67	21,55	2,78	—	3,18	—	—
			265,40	319,96	6,96	0,53	—	157,20	101,19	2,78	—	5,10	—	—
	VII	I	—	—	—	—	—	—	—	—	—	—	—	—
		II	0,58	4,00	—	—	—	—	—	—	—	—	—	—
		III	21,74	57,34	—	—	—	19,86	7,39	—	—	—	—	—
		IV	92,67	135,98	0,99	—	—	64,55	27,08	—	—	—	—	—
		V	101,75	123,64	2,70	0,63	—	55,40	24,42	0,56	—	0,91	—	—
		VI	59,41	57,34	3,26	2,52	—	22,66	22,61	—	—	2,72	—	—
			276,15	378,30	6,95	3,15	—	162,47	81,50	0,56	—	3,63	—	—
	VIII	I	—	—	—	—	—	—	—	—	—	—	—	—
		II	—	2,67	—	—	—	—	—	—	—	—	—	—
		III	15,74	26,98	—	—	—	11,30	3,08	—	—	—	—	—
		IV	48,60	103,67	2,17	—	—	29,43	14,58	—	—	—	—	—
		V	59,44	94,69	2,08	—	—	32,66	21,53	—	—	—	—	—
		VI	64,58	117,67	11,96	—	—	36,12	16,86	—	—	—	—	—
			188,36	345,68	16,21	—	—	109,51	56,05	—	—	—	—	—
	IX	I	—	—	—	—	—	—	—	—	—	—	—	—
		II	—	1,33	—	—	—	—	—	—	—	—	—	—
		III	4,58	5,33	—	—	—	3,66	—	—	—	—	—	—
		IV	1,72	13,35	0,81	—	—	4,28	1,23	—	—	—	—	—
		V	13,15	51,32	—	—	—	9,80	3,69	—	—	—	—	—
		VI	50,29	131,97	17,39	—	—	41,65	8,64	—	—	—	—	—
			69,74	203,30	18,20	—	—	59,39	13,56	—	—	—	—	—
Итого по 2р-ну			2817,15	4159,79	107,52	10,85	—	1931,74	903,96	10,02	—	22,48	—	—

РАСТЕНІЙ — ПАШНИ ЗАНЯТО ДЕСЯТИНЪ: Чечевицей 399	Горохомъ 400	Машемъ 401	Огородомъ 402	Дынями 403	Табакомъ 404	Индау 405	НА ВСЕЙ ПЛОЩ. НЕПОЛ. ПАШНИ ЗАНЯТО ДЕСЯТ.: Озимой пшеницей 406	Яровой пшеницей 407	Ячменемъ 408	Просомъ 409	Горохомъ 410	Нахатомъ 411	Кунакомъ 412	Овсомъ 413	Чечевицей 414	Группы хозяйствъ по посѣву
—	—	—	—	—	—	—	—	—	—	—	—	—	—	—	—	I
—	—	—	—	—	—	—	—	1,88	—	—	—	—	—	—	—	II
—	—	—	—	—	—	—	—	20,25	0,58	—	—	—	—	—	—	III
—	—	—	—	0,33	—	—	—	69,00	0,58	—	—	—	—	—	—	IV
—	—	—	—	—	—	—	—	28,50	—	—	—	—	—	—	—	V
—	—	—	—	—	—	—	—	37,50	—	—	—	—	—	—	—	VI
—	—	—	—	0,33	—	—	—	157,13	1,16	—	—	—	—	—	—	
—	—	—	—	—	—	—	—	—	—	—	—	—	—	—	—	I
—	—	—	—	—	—	—	—	—	—	—	—	—	—	—	—	II
—	—	—	—	—	—	—	—	28,50	1,72	—	—	—	—	—	—	III
—	—	—	—	0,33	—	—	85,00	0,75	2,77	—	—	—	—	—	—	IV
—	—	—	—	—	—	—	—	51,75	2,29	—	—	—	—	—	—	V
—	—	—	—	—	—	—	—	27,00	—	—	—	—	—	—	—	VI
—	—	—	—	0,33	—	—	85,00	108,00	6,78	—	—	—	—	—	—	
—	—	—	—	—	—	—	—	—	—	—	—	—	—	—	—	I
—	—	—	—	—	—	—	—	1,50	—	—	—	—	—	—	—	II
—	—	—	—	—	—	—	—	23,30	—	—	—	—	—	—	—	III
—	—	—	—	—	—	—	—	73,88	1,74	—	—	—	—	—	—	IV
—	—	—	—	—	—	—	—	41,25	1,14	—	—	—	—	—	—	V
—	—	—	—	—	—	—	—	55,50	4,57	—	—	—	—	—	—	VI
—	—	—	—	—	—	—	—	195,43	7,45	—	—	—	—	—	—	
—	—	—	—	—	—	—	—	—	—	—	—	—	—	—	—	I
—	—	—	—	—	—	—	—	0,75	—	—	—	—	—	—	—	II
—	—	—	—	—	—	—	—	15,75	—	—	—	—	—	—	—	III
—	—	—	—	—	—	—	—	67,00	—	—	—	—	—	—	—	IV
—	—	—	—	—	—	—	—	68,63	1,16	—	—	—	—	—	—	V
1,50	0,75	—	—	1,33	—	—	—	79,50	1,14	—	—	—	—	—	—	VI
1,50	0,75	—	—	1,33	—	—	—	231,63	2,30	—	—	—	—	—	—	
—	—	—	—	—	—	—	—	—	—	—	—	—	—	—	—	I
—	—	—	—	—	—	—	—	—	—	—	—	—	—	—	—	II
—	—	—	—	—	—	—	—	3,00	—	—	—	—	—	—	—	III
—	—	—	—	—	—	—	—	60,75	—	—	—	—	—	—	—	IV
—	—	—	—	0,33	—	—	—	54,00	0,58	—	—	—	—	—	—	V
0,05	—	—	—	—	—	—	—	81,38	3,43	—	—	—	—	—	—	VI
0,05	—	—	—	0,33	—	—	—	199,13	4,01	—	—	—	—	—	—	
—	—	—	—	—	—	—	—	—	—	—	—	—	—	—	—	I
—	—	—	—	—	—	—	—	—	—	—	—	—	—	—	—	II
—	—	—	—	—	—	—	—	3,00	—	—	—	—	—	—	—	III
—	—	—	—	—	—	—	—	15,00	—	—	—	—	—	—	—	IV
—	—	—	—	—	—	—	—	16,50	—	—	—	—	—	—	—	V
—	—	—	—	—	—	—	8,01	90,00	4,56	—	—	—	—	—	—	VI
—	—	—	—	—	—	—	8,01	124,50	4,56	—	—	—	—	—	—	
2,14	0,75	—	—	7,27	—	—	95,63	2363,88	50,61	—	—	—	—	—	—	

Районы	Группы хозяйств по скоту	Группы хозяйств по посеву	Обработка пашни: Число хозяйств обрабатывающих пашню — Своимъ трудомъ	Супряг.	Наймомъ	Смѣшано	Помочью	Животноводство: Лошадей — До 1 года	От 1 до 2 лѣтъ	Взрослыхъ	Всего	Рогатаго скота — До 1 года	От 1 до 2 лѣтъ	Взрослыхъ	Въ числѣ взрослыхъ рабочихъ быковъ	Итого	Верблюдовъ — До 1 года	От 1 до 2 лѣтъ	Взрослыхъ	Всего	Овецъ — До 1 года	Всего	Козъ — До 1 года	Всего	Всего ословъ	Всего гол. скота въ пер. на лошадь — У кочующихъ	У некочующихъ	Всего	Группы хозяйств по посеву
			415	416	417	418	419	420	421	422	423	424	425	426	427	428	429	430	431	432	433	434	435	436	437	438	439	440	
II	IV	I	—	—	—	—	—	8	12	87	107	25	13	55	18	93	6	11	82	99	528	1299	117	260	1	410,07	87,56	497,63	I
		II	5	—	1	1	1	6	7	21	34	9	6	21	5	36	4	—	21	25	201	476	42	90	—	145,25	17,50	162,75	II
		III	15	2	4	7	2	22	15	97	134	47	25	100	47	172	2	3	42	47	399	949	93	214	2	293 03	153,58	446 61	III
		IV	26	3	7	20	—	33	21	190	244	57	28	178	101	263	9	15	117	141	1224	2866	376	845	8	815,19	305,23	1120,42	IV
		V	12	—	3	7	—	12	10	75	97	40	18	96	47	154	3	5	36	44	561	1269	164	353	7	290,33	195 81	486,14	V
		VI	1	—	2	3	—	3	1	23	27	19	9	51	26	79	5	2	25	32	209	527	95	220	3	160,81	64,16	224,97	VI
			59	5	17	38	3	84	66	493	643	197	99	501	244	797	29	36	323	388	3122	7386	887	1982	21	2114,68	823,84	2938,52	
	V	I	—	—	—	—	—	15	3	41	59	7	2	10	3	19	—	4	27	31	163	403	20	42	—	141,56	16,75	158,31	I
		II	3	1	—	—	—	5	6	15	26	9	4	14	4	27	—	1	16	17	160	390	30	99	1	58,78	72,88	131,66	II
		III	15	3	2	14	—	54	21	157	232	43	13	111	54	167	6	2	75	83	650	1633	136	328	4	499,05	186,17	685,22	III
		IV	27	1	13	18	—	82	45	277	404	95	51	233	124	379	7	7	79	93	1195	2807	290	623	8	708,12	490,96	1199,08	IV
		V	5	—	4	9	—	22	11	95	128	40	20	96	43	156	3	4	43	50	438	1150	94	218	2	365,12	106,94	472,06	V
		VI	4	—	2	2	—	9	8	38	55	19	13	49	26	81	—	—	12	12	105	242	25	53	1	93,23	60,58	153,81	VI
			54	5	21	43	—	187	94	623	904	213	103	513	254	829	16	18	252	286	2711	6625	595	1363	16	1865,86	934,28	2800,14	
	VI	I	—	—	—	—	—	35	14	119	168	17	6	37	17	60	5	5	68	78	583	1370	19	47	—	446,41	28,61	475,02	I
		II	7	1	1	1	—	25	14	61	100	13	13	28	10	54	6	3	25	34	280	688	51	110	—	241,81	21,42	263,23	II
		III	12	4	9	12	—	69	53	270	392	40	21	111	57	172	9	13	112	134	843	2155	185	425	5	704,86	261,22	966,08	III
		IV	27	4	8	28	—	167	89	447	703	92	43	234	129	369	11	13	154	178	1485	3670	267	615	7	1130,79	492,48	1623,27	IV
		V	7	6	—	10	—	59	29	151	239	56	22	137	69	215	4	2	39	45	369	950	116	249	6	201,14	347,30	548,44	V
		VI	4	—	2	6	—	34	8	84	126	37	20	104	44	161	1	3	25	29	322	805	54	114	4	283,04	91,61	374,65	VI
			57	15	20	57	—	389	207	1132	1728	255	125	651	326	1031	36	39	423	498	3882	9638	692	1560	22	3008,05	1242,64	4250,69	
	VII	I	—	—	—	—	—	42	35	206	283	27	15	50	17	92	7	5	128	140	906	2367	160	395	—	802,17	72,00	874,17	I
		II	1	—	1	1	—	12	7	32	51	3	4	12	8	19	—	—	19	19	175	405	10	22	—	139,75	—	139,75	II
		III	4	—	7	18	—	113	66	335	514	45	17	117	56	179	2	15	112	129	996	2495	180	429	7	901,82	204,75	1106,57	III
		IV	12	—	12	34		221	124	658	1003	100	33	244	136	377	14	13	182	209	1825	4696	343	752	4	1775,83	311,81	2087,64	IV
		V	5	—	12	18	—	126	86	417	629	71	35	197	113	303	15	15	146	176	1440	3816	263	647	8	1153,11	418,33	1571,44	V
		VI	2	—	4	8	—	62	30	158	250	29	17	96	55	142	8	9	53	70	449	1264	77	201	2	429,25	148,69	577,94	VI
			24	—	36	79	—	576	348	1806	2730	275	121	716	385	1112	46	57	640	743	5791	15043	1033	2446	21	5201,93	1155,58	6357,51	
	VIII	I	—	—	—	—	—	90	90	451	631	28	12	66	25	106	12	15	153	180	1720	4741	35	107	4	1546,39	—	1546,39	I
		II	1	1	—	—	—	18	6	38	62	2	2	4	1	8	2	—	12	14	73	215	7	15	—	99,10	—	99,10	II
		III	1	—	3	10	—	115	46	353	514	26	16	85	33	127	20	11	96	127	709	2017	72	196	4	901,99	48,95	950,94	III
		IV	3	—	14	20	—	282	146	815	1243	85	28	233	108	346	30	26	246	302	1803	4969	271	683	6	2106,36	253,78	2360,14	IV
		V	1	—	6	17	—	211	96	531	838	66	27	183	91	276	9	6	115	130	1257	3084	224	563	11	1375,84	141,33	1517,17	V
		VI	—	—	8	9	—	133	84	372	589	66	20	167	84	253	11	15	94	120	960	2487	115	264	7	1089,84	66,58	1156,42	VI
			6	1	31	56	—	849	468	2560	3877	273	105	738	342	1116	84	73	716	873	6522	17513	724	1828	32	7119,52	510,64	7630,16	
	IX	I	—	—	—	—	—	120	69	427	616	18	9	41	16	68	16	8	92	116	708	1900	45	122	2	958,09	—	958,09	I
		II	—	—	—	1	—	15	6	39	60	6	10	23	12	39	—	1	6	7	150	403	30	82	1	156,25	—	156,25	II
		III	1	—	—	3	—	63	15	183	261	11	6	22	10	39	9	4	40	53	268	764	25	50	—	402,53	—	402,53	III
		IV	—	—	2	3	—	75	35	206	316	12	15	52	22	79	—	5	49	54	300	849	89	223	6	518,92	—	518,92	IV
		V	—	—	4	5	—	214	97	609	920	30	14	98	53	142	30	21	129	180	775	1952	21	73	9	1269,09	—	1269,09	V
		VI	—	—	3	6	—	185	100	526	811	63	32	188	78	283	18	15	87	120	1070	2939	188	430	7	1446,33	—	1446,33	VI
			1	—	9	18	—	672	322	1990	2984	140	86	424	191	650	73	54	403	530	3271	8807	398	980	25	4751,21	—	4751,21	
Итого по 2р-ну			880	316	227	502	57	2792	1586	10511	14889	3180	1430	7523	3517	12133	442	375	4364	5181	41351	102443	1161 4	2589	191	32514,62	12623,30	45137,92	

Районы	Группы хозяйств		ЖИВОТНОВОДСТВО							И Н В Е Н Т А Р Ь							С Ѣ Н О К О С Ы										Группы хозяйств по посѣву
	По скоту	По посѣву	Число хозяйств, не имѣющих: Никакого скота	Лошадей	Рогатаго скота	Верблюдовъ	Овецъ	Козъ	Ословъ	Число хозяйствъ, имѣющихъ земляныя жилыя постройки	Число хозяйствъ: Съ инвентаремъ	Число хозяйствъ: Безъ инвентаря	Количество сохъ: Желѣзныхъ	Количество сохъ: Деревянныхъ	Количество боронъ: Желѣзныхъ	Количество: Деревянныхъ	Количество: Вѣялокъ	Количество: Катковъ	Число хозяйствъ: Косившихъ вообще сѣно	Число хозяйствъ: Снимавшихъ сѣно съ собственной земли	Ими собрано сноповъ на своемъ покосѣ: Поливномъ	Ими собрано сноповъ на своемъ покосѣ: Неполивномъ	Собрано сноповъ на арендованномъ покосѣ: Поливномъ	Собрано сноповъ на арендованномъ покосѣ: Неполивномъ	Покупка сѣна: Число покупавшихъ хозяйствъ	Покупка сѣна: Ими куплено сноповъ	
			441	442	443	444	445	446	447	448	449	450	451	452	453	454	455	456	457	458	459	460	461	462	463	464	
II	IV	I	—	—	7	3	—	11	23	10	8	16	—	8	—	—	—	—	19	19	1000	27300	—	—	6	5500	I
		II	—	—	1	—	—	2	8	4	7	1	—	7	—	—	—	—	8	8	—	11500	—	—	—	—	II
		III	—	—	1	13	6	9	28	28	29	1	—	29	—	2	—	—	30	30	—	37000	—	—	2	2500	III
		IV	—	—	5	17	11	25	49	53	56	—	3	59	3	1	—	—	55	55	—	82400	—	—	7	4500	IV
		V	—	—	—	11	5	6	18	22	21	1	1	34	1	—	—	—	19	19	—	33850	—	—	4	3400	V
		VI	—	—	—	2	1	1	4	5	6	—	—	12	—	—	—	—	5	5	—	17000	—	—	2	4000	VI
			—	—	14	46	23	54	130	122	127	19	4	149	4	3	—	—	136	136	1000	209050	—	—	21	19900	
	V	I	—	—	4	1	—	4	8	2	2	6	—	2	—	—	—	—	8	8	—	11000	—	—	—	—	I
		II	—	—	—	—	1	2	3	3	3	1	—	3	—	—	—	—	4	4	—	5800	—	—	—	—	II
		III	—	—	3	12	4	17	30	33	31	3	1	30	1	5	—	—	30	30	—	44000	—	—	5	4000	III
		IV	—	—	1	27	11	25	54	58	56	3	1	65	1	1	—	—	57	57	—	97400	—	1000	15	12200	IV
		V	—	—	—	4	4	5	16	18	18	—	3	26	2	1	—	—	18	18	—	43000	—	—	4	3500	V
		VI	—	—	—	1	3	3	7	8	8	—	1	15	4	—	—	—	7	7	—	25000	—	—	2	5500	VI
			—	—	8	45	23	56	118	122	118	13	6	141	8	7	—	—	124	124	—	226200	—	1000	26	25200	
	VI	I	—	—	4	1	—	8	16	5	4	12	—	4	—	—	—	—	16	16	—	30700	—	—	—	—	I
		II	—	—	2	1	—	2	10	5	10	—	1	9	—	—	—	—	9	9	—	13400	—	—	3	3500	II
		III	—	—	4	9	3	11	32	34	36	1	1	35	—	3	—	—	36	36	—	46600	—	—	8	6400	III
		IV	—	—	2	19	10	26	60	65	66	1	—	69	—	9	—	—	64	64	—	107200	—	—	17	15900	IV
		V	—	—	—	12	9	10	18	22	22	1	—	36	—	3	—	—	23	23	—	87600	—	—	4	8000	V
		VI	—	—	—	2	1	4	9	12	12	—	2	22	4	6	—	—	11	11	—	56000	—	—	6	12500	VI
			—	—	12	44	23	61	145	143	150	15	4	175	4	21	—	—	159	159	—	341500	—	—	38	46300	
	VII	I	—	—	5	—	—	5	16	7	1	15	—	1	—	—	—	—	14	14	—	30000	—	3000	4	8000	I
		II	—	—	—	—	—	1	3	1	3	—	—	3	—	—	—	—	3	3	—	5000	—	—	2	1500	II
		III	—	—	2	2	2	4	24	26	29	—	—	32	—	3	—	—	26	26	—	34850	—	—	11	26300	III
		IV	—	—	1	9	3	19	54	55	57	1	2	66	—	6	—	—	56	56	—	95800	—	—	15	11800	IV
		V	—	—	1	5	1	10	29	34	35	—	3	58	3	5	—	—	33	33	300	97000	—	—	7	7200	V
		VI	—	—	—	4	2	3	12	14	14	—	6	24	2	1	—	—	13	13	—	46700	—	—	4	19100	VI
			—	—	9	20	8	42	138	137	139	16	11	184	5	15	—	—	145	145	300	309350	—	3000	43	73900	
	VIII	I	—	—	8	—	—	10	15	8	1	17	—	1	—	—	—	—	16	15	—	32700	—	2000	6	10500	I
		II	—	—	—	—	—	—	2	1	2	—	—	2	—	—	—	—	1	1	—	2000	—	—	1	1000	II
		III	—	—	1	—	—	2	10	12	14	—	—	16	—	—	—	—	13	13		17700	—	300	6	6400	III
		IV	—	—	3	1	1	7	32	34	35	2	3	44	3	3	—	—	34	34	—	89900	—	—	16	28300	IV
		V	—	—	—	3	1	1	15	24	24	—	1	41	1	2	—	—	22	22	—	65500	—	—	9	17300	V
		VI	—	—	—	1	—	3	10	16	16	1	4	36	9	—	—	—	17	17	—	94000	—	—	9	18000	VI
			—	—	12	5	2	23	84	95	92	20	8	140	13	5	—	—	103	102	—	301800	—	2300	47	81500	
	IX	I	—	—	—	—	—	1	5	3	—	7	—	—	—	—	—	—	4	4	—	10500	—	—	2	8000	I
		II	—	—	—	—	—	—	—	—	1	—	—	1	—	1	—	—	1	1	—	6000	—	—	1	3000	II
		III	—	—	—	—	—	1	4	2	4	—	—	4	—	1	—	—	4	4	—	2500	—	—	2	3400	III
		IV	—	—	—	—	—	1	1	5	4	1	—	6	—	2	—	—	5	5	—	13500	—	—	4	9500	IV
		V	—	—	—	—	—	2	2	9	9	—	2	15	4	1	—	—	9	9	—	43000	—	—	4	23200	V
		VI	—	—	—	—	—	1	5	9	9	—	4	34	5	4	—	—	9	9	13000	91500	—	—	6	35500	VI
			—	—	—	—	—	6	17	28	27	8	6	60	9	9	—	—	32	32	13000	167000	—	—	19	82600	
Итого по 2 р-ну			38	251	355	1126	717	943	2147	1962	1935	374	52	2176	55	115	—	—	2151	2146	15450	3379100	2500	7000	338	418650	

Раіоны	Группы хозяйствъ: По скоту	Группы хозяйствъ: По посѣву	СѢНОКОСЫ: Люцерна: Число хоз. имѣющихъ посѣвъ (465)	Люцерна: Собрано сноповъ (466)	Люцерна: Куплено сноповъ (467)	Способъ уборки сѣна и люцерны: Своимъ трудомъ (468)	Способъ уборки сѣна и люцерны: Наймомъ (469)	Способъ уборки сѣна и люцерны: Смѣшано (470)	Способъ уборки сѣна и люцерны: Помочью (471)	ПРОМЫСЛЫ: Число хозяйствъ, занимающихся промыслами (472)	Въ томъ числѣ отпускающихъ батраковъ (473)	Число лицъ, занятыхъ промыслами: Батрачествомъ (474)	Сельск.-хозяйств. наймомъ (475)	Пастушествомъ (476)	Извозомъ (477)	Охотой и рыболовствомъ (478)	Кузнечно-слесарнымъ (479)	Портняжнымъ (480)	Сапожнымъ (481)	Чернорабочимъ (482)	Торговлей (483)	Службой и свободными профессіями (484)	Содержатели мельницъ (485)	Выдѣлкой юртъ, плетей, ножей, сѣделъ и проч. (486)	Плотничествомъ и столярн. (487)	Углежженіемъ (488)	Всего занято лицъ: Мужчинъ (489)	Женщинъ (490)	Подростковъ обоего пола (491)	Всего (492)	Въ томъ числѣ: Мѣстными промыслами (493)	Отхожими промыслами (494)	Число лицъ муж. пола въ раб. возр., отрыв. отъ своего земл. хоз. (495)	Группы хозяйствъ по посѣву
II	IV	I	2	800	—	12	7	—	—	3	1	—	3	1	—	—	—	—	—	—	—	1	—	—	—	—	4	—	1	5	5	—	—	I
		II	—	—	—	7	—	—	1	—	—	—	—	—	—	—	—	—	—	—	—	—	—	—	—	—	—	—	—	—	—	—	—	II
		III	11	6300	—	24	5	1	—	3	3	5	—	—	—	—	—	—	—	—	—	—	—	—	—	—	5	—	—	5	5	—	5	III
		IV	30	20650	800	34	19	2	—	4	3	5	—	1	—	—	—	—	—	—	1	—	—	—	—	—	7	—	—	7	7	—	7	IV
		V	15	12450	—	15	5	1	—	—	—	—	—	—	—	—	—	—	—	—	—	—	—	—	—	—	—	—	—	—	—	—	—	V
		VI	3	2800	1000	3	—	2	—	—	—	—	—	—	—	—	—	—	—	—	—	—	—	—	—	—	—	—	—	—	—	—	—	VI
			61	43000	1800	95	36	6	1	10	7	10	3	2	—	—	—	—	—	—	1	1	—	—	—	—	16	—	1	17	17	—	12	
	V	I	—	—	—	3	5	—	—	—	—	—	—	—	—	—	—	—	—	—	—	—	—	—	—	—	—	—	—	—	—	—	—	I
		II	—	—	—	3	1	—	—	—	—	—	—	—	—	—	—	—	—	—	—	—	—	—	—	—	—	—	—	—	—	—	—	II
		III	16	10700	500	22	8	3	1	4	3	3	—	1	—	—	—	—	—	—	1	—	—	—	—	—	5	—	—	5	5	—	4	III
		IV	32	19500	2600	32	20	6	—	2	1	2	—	—	—	—	—	—	—	—	1	—	—	—	—	—	3	—	—	3	3	—	3	IV
		V	12	8500	1000	5	10	3	—	2	—	—	—	—	—	—	—	—	—	—	—	—	2	—	—	—	2	—	—	2	2	—	1	V
		VI	4	5500	—	3	3	2	—	1	—	—	—	—	—	—	1	—	—	—	—	—	—	—	—	—	1	—	—	1	1	—	—	VI
			64	44200	4100	68	47	14	1	9	4	5	—	1	—	—	1	—	—	—	2	—	2	—	—	—	11	—	—	11	11	—	8	
	VI	I	—	—	—	6	10	—	—	2	—	—	1	—	1	—	—	—	—	—	—	—	—	—	—	—	2	—	—	2	2	—	—	I
		II	—	—	—	8	1	—	—	2	—	—	—	—	—	—	1	—	—	—	—	1	—	—	—	—	2	—	—	2	2	—	1	II
		III	14	7800	100	21	13	2	—	3	2	3	—	—	—	—	—	—	—	—	1	—	—	—	—	—	4	—	—	4	4	—	4	III
		IV	38	25300	400	42	21	2	—	3	—	—	—	—	1	—	—	—	—	—	2	—	—	—	—	—	3	—	—	3	2	1	2	IV
		V	11	11450	2500	11	9	3	—	2	—	—	1	—	—	—	—	—	—	—	1	—	—	—	—	—	2	—	—	2	1	1	—	V
		VI	8	10000	—	4	6	2	—	—	—	—	—	—	—	—	—	—	—	—	—	—	—	—	—	—	—	—	—	—	—	—	—	VI
			71	54550	3000	92	60	9	—	12	2	3	2	—	2	—	1	—	—	—	4	1	—	—	—	—	13	—	—	13	11	2	7	
	VII	I	—	—	—	2	11	1	—	—	—	—	—	—	—	—	—	—	—	—	—	—	—	—	—	—	—	—	—	—	—	—	—	I
		II	1	300	—	—	3	—	—	—	—	—	—	—	—	—	—	—	—	—	—	—	—	—	—	—	—	—	—	—	—	—	—	II
		III	7	5400	—	9	13	4	—	1	—	—	—	—	—	—	—	—	—	—	1	—	—	—	—	—	1	—	—	1	1	—	1	III
		IV	26	14150	1200	26	23	7	—	2	—	—	—	—	—	—	—	—	—	—	1	—	1	—	—	—	2	—	—	2	1	1	1	IV
		V	19	16400	300	9	20	4	—	2	1	—	—	2	—	—	—	—	—	—	—	—	2	—	—	—	4	—	—	4	4	—	2	V
		VI	5	5000	2000	4	4	5	—	—	—	—	—	—	—	—	—	—	—	—	—	—	—	—	—	—	—	—	—	—	—	—	—	VI
			58	41250	3500	50	74	21	1	5	1	—	—	2	—	—	—	—	—	—	2	—	3	—	—	—	7	—	—	7	6	1	4	
	VIII	I	1	1000	—	5	11	—	—	—	—	—	—	—	—	—	—	—	—	—	—	—	—	—	—	—	—	—	—	—	—	—	—	I
		II	—	—	—	1	—	—	—	—	—	—	—	—	—	—	—	—	—	—	—	—	—	—	—	—	—	—	—	—	—	—	—	II
		III	2	1200	—	2	10	1	—	1	—	—	—	—	—	—	—	—	—	—	1	—	—	—	—	—	1	—	—	1	1	—	—	III
		IV	11	12300	200	6	25	2	1	4	—	—	—	—	—	—	—	—	—	—	—	3	1	—	—	—	4	—	—	4	4	—	2	IV
		V	12	13500	200	4	13	5	—	1	—	—	—	—	—	—	—	—	—	—	—	—	1	—	—	—	1	—	—	1	1	—	—	V
		VI	11	10700	4900	—	16	1	—	—	—	—	—	—	—	—	—	—	—	—	—	—	—	—	—	—	—	—	—	—	—	—	—	VI
			37	38700	5300	18	75	9	1	6	—	—	—	—	—	—	—	—	—	—	1	3	2	—	—	—	6	—	—	6	6	—	2	
	IX	I	—	—	—	—	3	1	—	—	—	—	—	—	—	—	—	—	—	—	—	—	—	—	—	—	—	—	—	—	—	—	—	I
		II	—	—	—	—	1	—	—	—	—	—	—	—	—	—	—	—	—	—	—	—	—	—	—	—	—	—	—	—	—	—	—	II
		III	—	—	—	1	1	2	—	—	—	—	—	—	—	—	—	—	—	—	—	—	—	—	—	—	—	—	—	—	—	—	—	III
		IV	—	—	300	—	3	1	1	—	—	—	—	—	—	—	—	—	—	—	—	—	—	—	—	—	—	—	—	—	—	—	—	IV
		V	3	3400	—	—	9	—	—	2	—	—	—	—	—	—	—	—	—	—	2	—	—	—	—	—	2	—	—	2	2	—	2	V
		VI	6	7800	—	—	8	1	—	—	—	—	—	—	—	—	—	—	—	—	—	—	—	—	—	—	—	—	—	—	—	—	—	VI
			9	11200	300	1	25	5	1	2	—	—	—	—	—	—	—	—	—	—	2	—	—	—	—	—	2	—	—	2	2	—	2	
Итого по 2 р-ну			857	527600	25750	1604	483	89	19	299	185	217	58	66	6	1	4	1	8	2	29	23	17	12	1	—	413	2	30	445	436	9	228	

Раіоны	Группы хозяйствъ: По скоту	Группы хозяйствъ: По посѣву	Населеніе: Число наличныхъ хозяйствъ	Изъ нихъ: Постороннихъ	Изъ нихъ: Кочующихъ	Изъ нихъ: Некочующихъ	Мужчинъ: До 13 лѣтъ	Мужчинъ: Отъ 14 до 17 лѣтъ	Мужчинъ: Отъ 18 до 60 лѣтъ	Мужчинъ: Старше 60 лѣтъ	Мужчинъ: Итого	Женщинъ: До 11 лѣтъ	Женщинъ: Отъ 12 до 15 лѣтъ	Женщинъ: Отъ 16 до 55 лѣтъ
			496	497	498	499	500	501	502	503	504	505	506	507
III	I	I	137	6	16	121	103	21	141	24	289	63	9	105
		II	63	4	22	41	52	11	76	7	146	38	16	68
		III	329	6	118	211	300	85	484	52	921	237	55	379
		IV	296	11	47	249	276	72	472	49	869	225	60	337
		V	54	2	2	52	48	14	108	8	178	40	14	63
		VI	9	—	2	7	8	1	23	2	34	8	3	13
			888	29	207	681	787	204	1304	142	2437	611	157	965
	II	I	128	10	12	116	113	27	195	19	354	72	23	137
		II	138	5	45	93	129	29	196	22	376	97	31	145
		III	1207	25	546	661	1206	331	1891	222	3650	978	316	1481
		IV	1218	29	340	878	1248	386	2125	212	3971	1043	358	1568
		V	275	7	57	218	350	94	525	48	1017	259	99	384
		VI	64	1	11	53	83	36	158	14	291	66	21	94
			3030	77	1011	2019	3129	903	5090	537	9659	2515	848	3809
	III	I	43	4	3	40	42	9	73	3	127	35	15	59
		II	38	—	10	28	48	5	67	6	126	35	10	53
		III	497	11	231	266	562	182	970	109	1823	490	153	742
		IV	614	8	206	408	752	231	1301	136	2420	600	216	973
		V	231	5	51	180	314	88	516	43	961	276	79	369
		VI	61	2	15	46	92	39	158	20	309	81	27	115
			1484	30	516	968	1810	554	3085	317	5766	1517	500	2311
	IV	I	11	—	2	9	12	4	21	—	37	12	2	16
		II	10	—	3	7	8	3	11	2	24	13	5	11
		III	143	4	82	61	198	53	244	30	525	141	51	227
		IV	188	2	70	118	273	84	371	42	770	209	77	321
		V	71	3	31	40	92	28	148	16	284	82	37	135
		VI	20	—	9	11	31	10	41	3	85	28	13	39
			443	9	197	246	614	182	836	93	1725	485	185	749
	V	I	6	—	2	4	8	—	8	1	17	7	2	11
		II	3	1	2	1	5	1	6	—	12	3	—	5
		III	100	1	56	44	137	27	167	29	360	111	34	151
		IV	156	1	66	90	220	63	275	28	586	174	48	261
		V	54	1	15	39	79	22	96	17	214	56	22	96
		VI	19	—	9	10	30	6	45	5	86	22	7	36
			338	4	150	188	479	119	597	80	1275	373	113	560
	VI	I	7	1	1	6	6	—	9	1	16	4	3	11
		II	3	—	—	3	4	1	5	—	10	5	2	4
		III	98	—	69	29	142	36	192	25	395	115	46	180
		IV	146	3	70	76	223	54	273	38	588	164	56	241
		V	59	—	18	41	102	26	100	15	243	69	26	106
		VI	26	1	10	16	55	10	47	4	116	32	10	52
			339	5	168	171	532	127	626	83	1368	389	143	594

Раіоны	Группы хозяйствъ: По скоту	Группы хозяйствъ: По посѣву	Населеніе: Старше 55 лѣтъ	Итого	Всего лицъ обоего пола	Обезпеченіе хозяйствъ рабочей силой: Своей: Число хозяйствъ: Безъ работника	Съ 1 работникомъ	Съ 2 работниками	Съ 3 работниками	Съ 4 и болѣе работниками	Наемной: Число хозяйствъ: Пользующ. наемн. трудомъ вообще	Нанимающ. мужч.: Годовыхъ	Сроковыхъ	Сдѣльныхъ	Поден.	Нанимающ. работницъ	Число работн.: Годовыхъ	Сроковыхъ	Использовано поденщинъ	Группы хозяйствъ по посѣву
			508	509	510	511	512	513	514	515	516	517	518	519	520	521	522	523	524	
III	I	I	13	190	479	36	71	21	8	1	—	—	—	—	—	—	—	—	—	I
		II	7	129	275	8	41	9	3	2	1	—	—	1	—	—	—	—	—	II
		III	41	712	1633	28	169	91	31	10	11	3	—	8	—	1	3	—	—	III
		IV	23	645	1514	14	145	94	36	7	6	2	1	3	—	—	2	1	—	IV
		V	9	126	304	—	21	21	6	6	2	—	1	—	1	—	—	1	20	V
		VI	—	24	58	—	3	2	2	2	—	—	—	—	—	—	—	—	—	VI
			93	1826	4263	86	450	238	86	28	20	5	2	12	1	1	5	2	20	
	II	I	15	247	601	9	66	36	12	5	—	—	—	—	—	—	—	—	—	I
		II	21	294	670	8	78	41	9	2	2	—	—	1	1	—	—	—	25	II
		III	179	2954	6604	62	609	371	127	38	88	42	6	37	8	2	42	6	59	III
		IV	163	3132	7103	44	545	386	180	63	116	49	7	57	12	—	52	7	137	IV
		V	31	773	1790	9	101	96	48	21	33	21	3	11	4	—	25	4	92	V
		VI	8	189	480	—	20	16	12	16	2	1	—	—	1	—	1	—	6	VI
			417	7589	17248	132	1419	946	388	145	241	113	16	106	26	2	120	17	319	
	III	I	5	114	241	4	14	18	5	2	6	4	—	—	2	—	4	—	70	I
		II	6	104	230	1	17	10	10	—	4	2	—	2	—	—	2	—	—	II
		III	79	1464	3287	8	173	190	98	28	66	40	5	22	4	—	44	5	32	III
		IV	90	1879	4299	13	189	216	128	68	118	79	8	40	8	—	84	8	125	IV
		V	37	761	1722	5	54	89	53	30	52	35	8	13	8	—	38	10	139	V
		VI	12	235	544	2	14	16	14	15	20	13	1	3	6	—	14	2	99	VI
			229	4557	10323	33	461	539	308	143	266	173	22	80	28	—	186	25	465	
	IV	I	2	32	69	—	6	2	2	1	2	2	—	—	—	—	3	—	—	I
		II	2	31	55	2	5	3	—	—	—	—	—	—	—	—	—	—	—	II
		III	20	439	964	7	60	51	20	5	34	26	1	9	—	—	28	1	—	III
		IV	29	636	1406	6	68	58	41	15	51	36	2	22	2	—	40	3	26	IV
		V	9	263	547	1	27	22	11	10	34	25	2	15	1	—	26	2	15	V
		VI	3	83	168	1	6	8	3	2	14	11	2	—	3	—	14	2	186	VI
			65	1484	3209	17	172	144	77	33	135	100	7	46	6	—	111	8	227	
	V	I	2	22	39	—	4	2	—	—	2	1	1	—	—	—	1	1	—	I
		II	—	8	20	—	2	—	—	1	—	—	—	—	—	—	—	—	—	II
		III	15	311	671	8	40	33	15	4	30	25	1	6	2	—	26	1	10	III
		IV	31	514	1100	8	68	45	24	11	65	47	6	23	1	1	51	6	21	IV
		V	7	181	395	4	19	20	8	3	22	20	—	3	2	1	23	—	18	V
		VI	2	67	153	—	7	4	4	4	7	7	1	1	1	—	10	1	12	VI
			57	1103	2378	20	140	104	51	23	126	100	9	33	6	2	111	9	61	
	VI	I	3	21	37	—	6	—	1	—	—	—	—	—	—	—	—	—	—	I
		II	—	11	21	—	2	—	1	—	—	—	—	—	—	—	—	—	—	II
		III	20	361	756	5	36	29	18	10	45	39	1	13	—	—	45	1	—	III
		IV	24	485	1073	8	55	48	24	11	70	52	5	23	3	—	57	5	64	IV
		V	9	210	453	3	28	16	8	4	33	28	3	8	2	—	36	3	20	V
		VI	3	97	213	1	10	10	4	1	19	16	1	4	4	—	17	1	36	VI
			59	1185	2553	17	137	103	56	26	167	135	10	48	9	—	155	10	120	

Районы	Группы хозяйств: По своему	По посеву	ЗЕМЛЕПОЛЬЗОВАНИЕ: ДЕСЯТИНЪ СВОИХЪ: ПОСЕВА: Люцерны	ПОСЕВА: Поливного	ПОСЕВА: Неполивного	ПОКОСА: Поливного	ПОКОСА: Неполивного	Число хозяйствъ, дающихъ землю изъ доли: 1/4	1/3	1/2	2/3	Всего	Число хозяйствъ, арендующ. пашню или покосъ	Изъ нихъ аренд.: Пашню	Покосъ	Кромѣ того берутъ пашню изъ доли: 1/4	1/3	1/2	Всего	АРЕНДОВАНО ДЕСЯТИНЪ: ПАШНИ: Поливной	Неполивной	Итого	ПОКОСА: Поливного	Неполивного	Итого	Число сѣющихъ хозяйствъ	ИМИ ЗАСѢЯНО ДЕСЯТИНЪ: Поливной	Неполивной	Всего	Группы хозяйствъ по посеву
			525	526	527	528	529	530	531	532	533	534	535	536	537	538	539	540	541	542	543	544	545	546	547	548	549	550	551	
III	I	I	25,34	—	—	2,81	70,34	—	—	1	—	1	—	—	—	—	2	31	33	—	—	—	—	—	—	—	—	—	—	I
		II	7,93	85,33	0,60	1,40	58,97	—	—	7	—	7	2	1	1	—	1	5	6	—	0,85	0,85	—	1,15	1,15	63	85,33	1,45	86,78	II
		III	81,13	1190,39	5,27	13,79	432,75	—	7	90	—	97	—	—	—	—	1	23	24	—	—	—	—	—	—	329	1190,39	5,27	1195,66	III
		IV	126,99	1953,66	4,77	19,58	549,43	—	3	65	2	70		—	—	—	1	51	52	—	—	—	—	—	—	296	1953,66	4,77	1958,43	IV
		V	30,00	560,70	3,75	12,56	120,00	—	—	20	—	20	—	—	—	—	—	7	7	—	—	—	—	—	—	54	560,70	3,75	564,45	V
		VI	6,02	146,61	1,50	—	26,44	—	—	3	—	3	—	—	—	—	—	1	1	—	—	—	—	—	—	9	146,61	1,50	148,11	VI
			277,41	3936,69	15,89	50,15	1257,93	—	10	186	2	198	2	1	1	—	5	118	123	—	0,85	0,85	—	1,15	1,15	751	3936,69	16,74	3953,43	
II	I	I	35,11	—	—	16,86	126,55	—	—	—	—	—	—	—	—	1	—	24	25	—	—	—	—	—	—	—	—	—	—	I
		II	36,54	178,35	5,09	8,18	145,52	—	—	11	—	11	3	3	—	—	1	3	4	3,76	1,71	5,47	—	—	—	138	182,11	6,80	188,91	II
		III	426,91	4336,24	34,64	84,50	1862,71	—	17	149	—	166	5	5	—	—	—	36	36	5,27	5,12	10,39	—	—	—	1207	4341,51	39,76	4381,27	III
		IV	671,26	8022,23	51,36	166,04	2367,49	—	19	154	—	173	1	—	1	—	—	42	42	—	—	—	—	0,69	0,69	1218	8022,23	51,36	8073,59	IV
		V	210,90	2898,05	10,24	37,30	699,66	—	6	50	—	56	—	—	—	—	—	18	18	—	—	—	—	—	—	275	2898,05	10,24	2908,29	V
		VI	63,61	1134,93	11,25	11,33	209,20	—	—	7	1	8	—	—	—	—	—	—	—	—	—	—	—	—	—	64	1134,93	11,25	1146,18	VI
			1444,34	16569,80	112,58	324,21	5411,13	—	42	371	1	414	9	8	1	1	1	123	125	9,03	6,83	15,86	—	0,69	0,69	2902	16578,83	119,41	16698,24	
III	I	I	20,75	—	—	5,02	76,78	—	—	—	—	—	—	—	—	—	—	5	5	—	—	—	—	—	—	—	—	—	—	I
		II	22,18	48,82	4,50	1,50	77,70	—	2	3	—	5	1	1	—	—	—	1	1	0,67	—	0,67	—	—	—	38	49,49	4,50	53,99	II
		III	277,58	1847,78	30,95	25,63	917,13	—	4	63	—	67	2	2	—	—	—	15	15	4,87	—	4,87	—	—	—	497	1852,65	30,95	1883,60	III
		IV	445,99	4155,11	39,54	70,72	1439,43	—	13	89	—	102	2	2	—	—	1	19	20	4,66	—	4,66	—	—	—	614	4159,77	39,54	4199,31	IV
		V	216,92	2453,45	15,38	44,14	629,77	—	4	34	—	38	1	1	—	—	—	5	5	13,33	—	13,33	—	—	—	231	2466,78	15,38	2482,16	V
		VI	79,47	1116,00	7,20	6,25	257,47	—	3	11	—	14	—	—	—	—	—	2	2	—	—	—	—	—	—	61	1116,00	7,20	1123,20	VI
			1062,89	9621,16	97,57	153,26	3398,28	—	26	200	—	226	6	6	—	—	1	47	48	23,53	—	23,53	—	—	—	1441	9644,69	97,57	9742,26	
IV	I	I	12,18	—	—	0,36	28,74	—	—	—	—	—	—	—	—	—	—	2	2	—	1,71	1,71	—	—	—	—	—	—	—	I
		II	5,34	10,03	0,38	—	17,47	—	—	—	—	—	1	1	—	—	—	—	—	—	—	—	—	—	—	10	10,03	2,09	12,12	II
		III	73,00	534,24	5,27	6,42	274,37	—	—	29	—	29	—	—	—	—	—	2	2	—	—	—	—	—	—	143	534,24	5,27	539,51	III
		IV	137,59	1281,24	9,39	24,75	475,40	—	4	40	—	44	—	—	—	—	—	—	—	—	—	—	—	—	—	188	1281,24	9,39	1290,63	IV
		V	75,79	757,54	4,50	9,93	234,25	—	4	19	—	23	—	—	—	—	—	4	4	—	—	—	—	—	—	71	757,54	4,50	762,04	V
		VI	44,36	395,81	8,25	2,63	95,40	—	—	7	—	7	—	—	—	—	—	—	—	—	—	—	—	—	—	20	395,81	8,25	404,06	VI
			348,26	2978,86	27,79	44,09	1125,63	—	8	95	—	103	1	1	—	—	—	8	8	—	1,71	1,71	—	—	—	432	2978,86	29,50	3008,36	
V	I	I	2,26	—	—	—	22,99	—	—	—	—	—	—	—	—	—	—	—	—	—	—	—	—	—	—	—	—	—	—	I
		II	0,68	2,71	1,35	—	9,20	—	—	—	—	—	—	—	—	—	—	—	—	—	—	—	—	—	—	3	2,71	1,35	4,06	II
		III	62,67	364,48	11,17	10,02	226,22	—	1	16	—	17	—	—	—	—	—	—	—	—	—	—	—	—	—	100	364,48	11,17	375,65	III
		IV	116,39	1069,58	13,13	18,53	474,94	—	6	37	—	43	1	1	—	—	1	3	4	4,00	—	4,00	—	—	—	156	1073,58	13,13	1086,71	IV
		V	56,32	570,60	6,88	10,10	158,16	—	2	16	—	18	—	—	—	—	—	2	2	—	—	—	—	—	—	54	570,60	6,88	577,48	V
		VI	27,37	319,00	9,00	7,19	70,80	—	—	7	—	7	—	—	—	—	—	—	—	—	—	—	—	—	—	19	319,00	9,00	328,00	VI
			265,69	2326,37	41,53	45,84	962,31	—	9	76	—	85	1	1	—	—	1	5	6	4,00	—	4,00	—	—	—	332	2330,37	41,53	2371,90	
VI	I	I	1,80	—	—	—	4,60	—	—	—	—	—	—	—	—	—	—	—	—	—	—	—	—	—	—	—	—	—	—	I
		II	2,63	5,16	—	—	5,75	—	—	—	—	—	—	—	—	—	—	—	—	—	—	—	—	—	—	3	5,16	—	5,16	II
		III	56,28	379,84	7,92	3,96	301,95	—	6	28	—	34	—	—	—	—	—	2	2	—	—	—	—	—	—	98	379,84	7,92	387,76	III
		IV	101,39	989,72	11,88	20,63	428,05	—	3	42	—	45	1	1	—	—	—	7	7	—	1,50	1,50	—	—	—	146	989,72	13,38	1003,10	IV
		V	63,32	645,64	2,63	20,85	210,34	—	1	14	—	15	—	—	—	—	—	3	3	—	—	—	—	—	—	59	645,64	2,63	648,27	V
		VI	41,20	497,01	6,63	5,72	130,57	—	2	9	—	11	—	—	—	—	—	1	1	—	—	—	—	—	—	26	497,01	6,63	503,64	VI
			266,62	2517,37	29,06	51,16	1081,26	—	12	93	—	105	1	1		—	—	13	13	—	1,50	1,50	—	—	—	332	2517,37	30,56	2547,93	

Районы	Группы хозяйствъ: По скоту	Группы хозяйствъ: По посѣву	КУЛЬТУРА РАСТЕНІЙ — ИЗЪ ВСЕЙ ПЛОЩАДИ ЭКСПЛОАТИРУЕМОЙ ПОЛИВНОЙ: Озимой пшеницей 552	Яровой пшеницей 553	Ячменемъ 554	Овсомъ 555	Рожью 556	Просомъ 557	Кунакомъ 558	Кукурузой 559	Джугарой 560	Льномъ 561	Рисомъ 562	Нахатомъ 563	ПАШНИ ЗАНЯТО ДЕСЯТИНЪ: Чечевицей 564	Горохомъ 565	Машемъ 566	Огородомъ 567	Дынями. 568	Табакомъ 569	Индау 570	НА ВСЕЙ ПЛОЩ. НЕПОЛ. ПАШНИ ЗАНЯТО ДЕСЯТ.: Озимой пшеницей 571	Яровой пшеницей 572	Ячменемъ 573	Просомъ 574	Горохомъ 575	Нахатомъ 576	Кунакомъ 577	Овсомъ 578	Чечевицей 579	Группы хозяйствъ по посѣву
III	I	I	—	—	—	—	—	—	—	—	—	—	—	—	—	—	—	—	—	—	—	—	—	—	—	—	—	—	—	—	—	I
		II	16,83	30,02	0,30	5,04	—	16,40	15,07	1,67	—	—	—	—	—	—	—	—	—	—	0,60	0,85	—	—	—	—	—	—	—	II
		III	292,49	328,43	4,80	44,11	—	274,57	241,78	1,12	—	3,09	—	—	—	—	—	—	—	—	—	5,27	—	—	—	—	—	—	—	III
		IV	496,81	406,74	15,73	33,95	—	470,51	477,95	11,85	—	39,02	—	—	—	—	—	1,10	—	—	—	4,77	—	—	—	—	—	—	—	IV
		V	131,07	103,29	11,35	11,92	—	121,95	142,47	13,78	—	23,37	—	—	—	—	—	1,50	—	—	—	3,75	—	—	—	—	—	—	—	V
		VI	27,00	32,53	3,90	6,17	—	26,67	35,48	4,36	—	10,50	—	—	—	—	—	—	—	—	—	1,50	—	—	—	—	—	—	—	VI
			964,20	901,01	36,08	101,19	—	910,10	912,75	32,78	—	75,98	—	—	—	—	—	2,60	—	—	0,60	16,14	—	—	—	—	—	—	—	
	II	I	—	—	—	—	—	—	—	—	—	—	—	—	—	—	—	—	—	—	—	—	—	—	—	—	—	—	—	—	—	I
		II	34,94	80,08	0,90	15,13	—	29,08	21,11	0,87	—	—	—	—	—	—	—	—	—	—	0,40	6,40	—	—	—	—	—	—	—	II
		III	1041,05	1244,10	22,57	168,16	—	993,22	832,79	16,08	—	23,04	—	—	0,50	—	—	—	—	—	7,61	32,15	—	—	—	—	—	—	—	III
		IV	2052,80	1788,94	96,39	72,64	—	1896,57	1930,98	50,66	—	124,48	—	—	—	—	—	8,77	—	—	—	51,36	—	—	—	—	—	—	—	IV
		V	698,04	610,32	74,60	61,66	—	577,42	661,57	74,76	8,00	128,68	—	—	—	—	—	3,00	—	—	—	10,24	—	—	—	—	—	—	—	V
		VI	208,75	209,93	43,50	50,17	—	190,18	251,20	81,20	—	90,66	1,47	—	—	2,19	3,28	—	2,40	—	—	11,25	—	—	—	—	—	—	—	VI
			4035,58	3933,37	237,96	367,76	—	3686,47	3697,65	223,57	8,00	366,86	1,47	—	0,50	2,19	3,28	—	14,17	—	—	8,01	111,40	—	—	—	—	—	—	—	
	III	I	—	—	—	—	—	—	—	—	—	—	—	—	—	—	—	—	—	—	—	—	—	—	—	—	—	—	—	—	—	I
		II	0,90	26,42	—	9,14	—	1,59	4,76	6,68	—	—	—	—	—	—	—	—	—	—	—	4,50	—	—	—	—	—	—	—	II
		III	416,29	566,04	9,26	103,39	—	367,54	359,41	21,70	—	9,02	—	—	—	—	—	—	—	—	—	30,95	—	—	—	—	—	—	—	III
		IV	1061,69	994,49	45,42	57,49	—	919,38	956,03	38,43	—	77,63	—	0,51	—	0,09	—	—	8,61	—	—	0,38	39,16	—	—	—	—	—	—	—	IV
		V	597,31	543,00	51,64	70,47	—	453,97	545,92	74,71	—	113,33	—	—	—	—	—	—	16,43	—	—	—	15,38	—	—	—	—	—	—	—	V
		VI	240,96	246,45	43,35	28,00	—	203,86	214,73	63,10	—	74,35	—	—	—	—	—	—	1,20	—	—	1,20	6,00	—	—	—	—	—	—	—	VI
			2317,15	2376,40	149,67	268,49	—	1946,34	2080,85	204,62	—	274,33	—	0,51	—	0,09	—	—	26,24	—	—	1,58	95,99	—	—	—	—	—	—	—	
	IV	I	—	—	—	—	—	—	—	—	—	—	—	—	—	—	—	—	—	—	—	—	—	—	—	—	—	—	—	—	—	I
		II	0,60	4,21	—	1,26	—	1,39	2,57	—	—	—	—	—	—	—	—	—	—	—	—	2,09	—	—	—	—	—	—	—	II
		III	105,56	168,63	3,00	40,30	—	105,41	104,55	4,16	—	2,63	—	—	—	—	—	—	—	—	—	5,27	—	—	—	—	—	—	—	III
		IV	290,47	319,92	6,96	36,36	—	274,83	301,61	17,83	—	33,21	—	—	—	—	—	0,05	—	—	—	9,39	—	—	—	—	—	—	—	IV
		V	214,35	189,77	17,40	10,00	—	143,01	142,52	15,93	—	23,32	—	—	0,25	0,09	—	—	0,90	—	—	4,50	—	—	—	—	—	—	—	V
		VI	91,85	93,33	15,00	10,25	—	71,43	81,93	15,63	—	15,61	—	—	—	—	0,18	—	0,60	—	—	8,25	—	—	—	—	—	—	—	VI
			702,83	775,86	42,36	98,17	—	596,07	633,18	53,55	—	74,77	—	—	0,25	0,09	0,18	—	1,55	—	—	—	29,50	—	—	—	—	—	—	—	
	V	I	—	—	—	—	—	—	—	—	—	—	—	—	—	—	—	—	—	—	—	—	—	—	—	—	—	—	—	—	—	I
		II	0,60	0,85	—	1,26	—	—	—	—	—	—	—	—	—	—	—	—	—	—	0,60	0,75	—	—	—	—	—	—	—	II
		III	71,43	122,67	0,90	20,78	—	69,98	72,30	3,06	—	3,36	—	—	—	—	—	—	—	—	—	11,17	—	—	—	—	—	—	—	III
		IV	266,86	259,86	11,84	17,91	—	231,12	241,75	16,99	—	26,95	—	—	—	—	—	0,30	—	—	—	13,13	—	—	—	—	—	—	—	IV
		V	126,83	130,93	7,60	19,75	—	114,52	118,07	14,50	—	37,75	—	—	—	—	0,05	—	0,60	—	—	6,88	—	—	—	—	—	—	—	V
		VI	64,82	72,25	10,38	8,17	—	64,18	60,67	11,19	—	23,41	—	—	—	—	—	—	3,93	—	—	9,00	—	—	—	—	—	—	—	VI
			530,54	586,56	30,72	67,87	—	479,80	492,79	45,74	—	91,47	—	—	—	—	0,05	—	4,83	—	0,60	40,93	—	—	—	—	—	—	—	
	VI	I	—	—	—	—	—	—	—	—	—	—	—	—	—	—	—	—	—	—	—	—	—	—	—	—	—	—	—	—	—	I
		II	—	0,67	—	1,89	—	0,31	0,62	1,67	—	—	—	—	—	—	—	—	—	—	—	—	—	—	—	—	—	—	—	II
		III	96,83	111,21	1,00	6,54	—	85,66	75,48	0,62	—	2,50	—	—	—	—	—	—	—	—	—	7,92	—	—	—	—	—	—	—	III
		IV	241,97	257,87	11,60	23,74	—	206,46	230,21	4,69	—	11,98	—	—	—	—	—	1,20	—	—	—	13,38	—	—	—	—	—	—	—	IV
		V	154,65	155,32	13,90	11,11	—	119,27	134,49	22,04	—	33,56	—	—	—	—	—	1,30	—	—	—	2,63	—	—	—	—	—	—	—	V
		VI	112,79	103,09	18,90	18,33	—	86,45	97,36	32,51	—	26,25	—	—	—	—	—	1,33	—	—	—	6,63	—	—	—	—	—	—	—	VI
			606,24	628,16	45,40	61,61	—	498,15	538,16	61,53	—	74,29	—	—	—	—	—	3,83	—	—	—	30,56	—	—	—	—	—	—	—	

Районы	Группы хозяйствъ по своту	Группы хозяйствъ по посѣву	Обработка пашни: Число хозяйствъ обрабатывающихъ пашню: Своимъ трудомъ	Супряг.	Наймомъ	Смѣшано	Помочью	Животноводство: Лошадей: До 1 года	Отъ 1 до 2 лѣтъ	Взрослыхъ	Всего	Рогатаго скота: До 1 года	Отъ 1 до 2 лѣтъ	Взрослыхъ	Въ числѣ взрослыхъ рабочихъ быковъ	Новодство: Верблюдовъ: До 1 года	Всего	Овецъ: До 1 года	Всего	Козъ: До 1 года	Всего	Всего ословъ	Всего гол. скота въ пер. на лошадь: У кочующихъ	У некочующихъ	Всего	Группы хозяйствъ по посѣву
			580	581	582	583	584	585	586	587	588	589	590	591	592	593	594	595	596	597	598	599	600	601	602	603	604	605	
III	I	I	—	—	—	—	—	—	—	—	—	35	7	46	6	88	—	—	3	3	37	80	29	58	—	23,28	48,84	72,12	I
		II	9	12	1	16	25	—	—	—	—	32	11	48	14	91	2	—	23	25	23	47	32	65	—	52,97	38,06	91,03	II
		III	58	103	8	122	38	—	—	—	—	177	54	347	156	578	11	10	119	140	465	970	403	837	—	385,61	377,64	763,25	III
		IV	83	70	11	109	23	—	—	—	—	188	52	422	207	662	12	8	94	114	486	1062	445	932	—	204,48	627,29	831,77	IV
		V	18	7	1	25	3	—	—	—	—	28	6	73	39	107	2	—	5	7	64	135	97	195	—	5,44	122,12	127,56	V
		VI	4	1	—	4	—	—	—	—	—	3	2	12	9	17	—	—	1	1	10	21	12	27	—	8,66	11,59	20,25	VI
			172	193	21	276	89	—	—	—	—	463	132	948	431	1543	27	18	245	290	1085	2315	1018	2114	—	680,44	1225,54	1905,98	
	II	I	—	—	—	—	—	—	2	125	127	85	25	110	11	220	—	—	21	21	131	395	67	143	—	39,30	311,25	350,55	I
		II	33	79	3	14	9	—	3	135	138	87	21	125	30	233	3	3	45	51	196	435	192	395	—	192,59	254,24	446,83	II
		III	419	541	34	194	19	—	31	1177	1208	847	241	1464	543	2552	51	35	791	877	3982	8907	1757	3761	—	3101,43	2457,47	5558,90	III
		IV	528	430	42	204	14	—	34	1184	1218	1136	395	2391	1127	3922	55	28	615	698	5227	11686	1982	4301	3	2466,56	4352,72	6819,28	IV
		V	146	50	7	69	3	—	5	270	275	295	110	659	338	1064	13	12	148	173	1457	3275	688	1487	2	540,31	1318,51	1858,82	V
		VI	46	9	—	8	1	—	1	63	64	81	24	196	107	301	2	1	28	31	230	507	96	209	—	87,51	308,73	3 6,24	VI
			1172	1109	86	489	46	—	76	2954	3030	2531	816	4945	2156	8292	124	79	1648	1851	11223	25205	4782	10296	5	6427,70	9002,92	15430,62	
	III	I	—	—	—	—	—	8	1	85	94	55	27	66	8	148	—	—	8	8	84	171	19	38	—	25,36	178,19	203,55	I
		II	26	5	1	6	—	11	5	72	88	40	15	51	8	106	2	—	6	8	63	197	27	54	—	61,04	117,77	178,81	II
		III	328	63	20	82	4	81	55	983	1119	432	260	893	334	1585	60	24	510	594	3205	7286	950	2089	1	2333,64	1697,61	4031,25	III
		IV	396	59	42	117	—	58	79	1244	1381	759	322	1603	722	2684	53	37	554	644	4986	11694	1360	2936	7	2582,53	3307,47	5890,09	IV
		V	152	14	17	48	—	20	34	463	517	346	163	726	334	1235	19	9	167	195	1677	3914	509	1111	4	617,42	1600,05	2217,47	V
		VI	41	—	1	19	—	5	6	127	138	112	48	247	133	407	4	5	70	79	687	1559	150	315	—	247,91	509,81	757,72	VI
			943	141	81	272	4	183	180	2974	3337	1744	835	3586	1539	6165	138	75	1315	1528	10702	24821	3015	6543	12	5867,90	7410,90	13278,80	
	IV	I	—	—	—	—	—	10	5	33	48	4	—	8	2	12	—	1	3	4	35	80	11	23	—	23,78	41,29	65,07	I
		II	7	1	—	1	1	7	—	39	46	9	4	11	—	24	—		6	6	30	62	—	—	—	32,31	36,27	68,58	II
		III	79	13	17	32	2	130	60	454	644	143	43	286	127	472	25	8	214	247	1341	2961	290	626	4	1041,92	560,86	1602,78	III
		IV	111	12	12	50	3	157	66	617	840	227	101	516	248	844	31	11	232	274	1944	4619	408	885	1	1086,67	1253,34	2340,01	IV
		V	33	2	8	28	—	43	24	243	310	127	48	297	142	472	12	5	100	117	1143	2849	201	469	1	622,22	582,84	1205,06	V
		VI	5	1	2	12	—	15	3	74	92	41	21	96	48	158	3	—	21	24	210	492	30	63	1	161,00	125,69	286 69	VI
			235	29	39	123	6	362	158	1460	1980	551	217	1214	567	1982	71	25	576	672	4703	11063	940	2066	7	2967,90	2600,29	5568,19	
	V	I	—	—	—	—	—	14	1	27	42	8	5	13	5	26	5	—	11	16	35	77	6	13	—	32,14	38,55	70,69	I
		II	2	1	—	—	—	6	1	15	22	1	—	1	—	2	—	—	2	2	10	20	—	—	—	16,65	6,15	22,80	II
		III	56	8	11	23	2	184	55	438	677	123	42	223	88	388	14	9	136	159	1171	2816	175	387	—	930,85	462,40	1393,25	III
		IV	82	5	23	46	—	280	112	682	1074	232	100	485	228	817	15	10	210	235	1683	4036	333	711	5	1183,15	1089,50	2272,65	IV
		V	27	1	4	22	—	93	43	247	383	96	40	214	102	350	6	4	60	70	608	1445	124	263	1	278,19	562,06	840,25	V
		VI	7	1	2	9	—	38	14	85	137	43	16	96	46	155	3	—	20	23	287	676	38	89	5	200,92	139,30	340,22	VI
			174	16	40	100	2	615	226	1494	2335	503	203	1032	469	1738	43	23	439	505	3794	9070	676	1463	11	2641,90	2297,96	4939,86	
	VI	I	—	—	—	—		23	7	47	77	6	3	11	2	20	—	—	—	—	—	—	—	—	—	7,81	57,77	65,58	I
		II	3	—	—	—	—	7	4	20	31	5	3	7	2	15	—	—	—	—	—	—	—	—	—	—	30,96	30,96	II
		III	42	5	13	37	1	271	132	639	1042	99	41	222	109	362	29	21	246	296	1571	3593	167	397	4	1451,89	441,44	1893,33	III
		IV	59	8	22	56	1	425	175	917	1517	203	90	439	210	732	32	12	276	320	1876	4614	232	516	6	1593,86	1056,83	2650,69	IV
		V	28	—	11	20	—	184	60	387	631	110	40	260	128	410	8	4	88	100	1053	2489	151	331	4	487,44	771,17	1258,61	V
		VI	7	—	5	14	—	85	22	181	288	51	33	120	58	204	15	6	49	70	270	710	38	105	—	286,75	230,58	517,33	VI
			139	13	51	127	2	995	400	2191	3586	474	210	1059	509	1743	84	43	659	786	4770	11406	588	1349	14	3827,75	2588,75	6416,50	

Районы	Группы хозяйств: По скоту	По посеву	ЖИВОТНОВОДСТВО: Число хозяйств, не имеющих: Никакого скота	Лошадей	Рогатаго скота	Верблюдов	Овец	Коз	Ослов	ИНВЕНТАРЬ: Число хозяйств, имеющих земляныя жилыя постройки	Число хозяйств: Съ инвентаремъ	Безъ инвентаря	КОЛИЧЕСТВО СОХЪ: Желѣзныхъ	Деревянныхъ	КОЛИЧЕСТВО БОРОНЪ: Желѣзныхъ	КОЛИЧЕСТВО ПЛУГОВЪ: Деревянныхъ	Бѣлоконныхъ	Каткова	СѢНОКОСЫ: Число хозяйств: Косившихъ вообще сѣно	Снимавшихъ сѣно съ собственной земли	Ими собрано сноповъ на своемъ покосѣ: Поливномъ	Неполивномъ	Собрано сноповъ на арендованномъ покосѣ: Поливномъ	Неполивномъ	Покупка сѣна: Число покупавшихъ хозяйствъ	Ими куплено сноповъ	Группы хозяйствъ по посѣву
			606	607	608	609	610	611	612	613	614	615	616	617	618	619	620	621	622	623	624	625	626	627	628	629	
III	I	I	100	137	108	134	131	129	137	60	24	113	1	24	—	3	—	—	34	34	1600	30600	—	—	—	—	I
		II	24	63	33	50	58	56	63	24	41	22	—	41	—	13	—	—	41	40	800	25650	—	500	—	—	II
		III	84	329	138	254	272	250	329	224	270	59	2	266	—	78	—	—	279	279	7860	188250	—	—	5	1600	III
		IV	63	296	106	246	233	221	296	279	264	32	2	263	1	133	—	—	271	271	11160	239000	—	—	5	1250	IV
		V	14	54	22	51	43	39	54	54	48	6	1	48	1	33	—	—	49	49	7160	52200	—	—	—	—	V
		VI	2	9	3	8	8	6	9	9	8	1	1	7	1	6	—	—	9	9		11500	—	—	—	—	VI
			287	888	410	743	745	701	888	650	655	233	7	649	3	266	—	—	683	682	28580	547200	—	500	10	2850	
	II	I	—	—	56	116	120	112	128	77	21	107	—	21	—	5	—	—	63	63	9610	55050	—	—	11	5700	I
		II	—	—	56	111	115	107	138	66	97	41	2	95	2	19	—	—	96	96	4660	63300	—	—	12	3150	II
		III	—	—	451	822	815	876	1207	800	1100	107	7	1097	6	358	—	—	1033	1033	48172	810280	—	—	45	23800	III
		IV	—	—	262	922	772	843	1215	1116	1172	46	11	1163	10	552	—	—	1123	1122	94640	1029860	—	300	39	25550	IV
		V	—	—	56	207	161	163	274	260	269	6	11	271	12	167		—	257	257	21260	304350	-	—	8	5750	V
		VI	-	—	7	50	41	47	64	64	63	1	3	64	3	59	—	—	63	63	6460	91000	—	—	4	2600	VI
			—	—	888	2228	2024	2148	3026	2383	2722	308	34	2711	33	1160	—	—	2635	2634	184802	2353840	—	300	119	66500	
	III	I	—	—	13	39	36	37	43	31	14	29	—	14	—	4	—	—	26	26	2860	33400	—	—	3	2000	I
		II	—	—	14	34	30	32	38	20	35	3	1	34	1	6	—	—	25	25	860	33800	—	—	2	350	II
		III	—	—	149	299	268	337	496	310	474	23	20	454	16	110	—	—	419	419	14610	398950	—	—	24	24800	III
		IV	—	—	105	408	279	364	607	537	605	9	21	594	22	262	—	—	564	564	40310	626151	—	—	28	17950	IV
		V	—	—	31	176	115	142	228	219	229	2	22	227	22	110	—	—	219	219	25160	273950	—	—	9	7400	V
		VI	—	—	5	36	20	36	61	56	61	—	3	77	4	55	—	—	58	58	3560	112000	—	—	9	8700	VI
			—	—	317	992	748	948	1473	1173	1418	66	67	1400	65	547	—	—	1311	1311	87360	1478251	—	—	75	61200	
	IV	I	—	—	8	9	7	8	11	8	3	8	1	2	—	—	—	—	10	10	200	12500	—	—	1	400	I
		II	—	—	4	7	7	10	10	5	8	2	—	8	—	5	—	—	7	7	—	7600	—	—	1	2000	II
		III	—	—	42	65	58	90	139	69	139	4	10	130	9	32	—	1	117	117	3660	119350	—	—	18	14550	III
		IV	—	—	32	98	68	111	187	147	183	5	10	177	10	83	—	1	176	176	14110	206800	—	—	19	13900	IV
		V	—	—	5	37	14	39	70	63	71	—	6	77	5	30	—	—	66	66	5660	101900	—	—	6	8500	V
		VI	—	—	1	13	8	16	19	19	19	1	2	27	2	18	—	—	18	18	1500	41500	—	—	5	5600	VI
			—	—	92	229	162	274	436	311	423	20	29	421	26	168	—	2	394	394	25130	489650	—		50	44950	
	V	I	—	—	1	3	3	5	6	4	3	3	—	4	—	2	—	—	5	5	—	10000	—	—	—	—	I
		II	—	—	2	1	2	3	3	—	2	1	—	2	—	—	—	—	2	2	—	4000	—	—	—	—	II
		III	—	—	21	47	37	72	100	54	98	2	10	91	6	17	—	—	83	83	5710	98400	—	—	12	11500	III
		IV	—	—	20	76	55	93	151	132	154	2	14	141	14	62	—	—	147	147	10560	206600	—	—	6	5800	IV
		V	—	—	5	30	18	30	53	53	54	—	10	50	9	29	—	—	48	48	5760	68800	—	—	12	14000	V
		VI	—	—	1	10	4	10	17	19	19	—	6	26	7	16	—	—	19	19	4100	30800	—	—	3	3000	VI
			—	—	50	167	119	213	330	262	330	8	40	314	36	126	—	—	304	304	26130	418600	—	—	33	34300	
	VI	I	—	—	1	7	7	7	7	7	1	6	—	1	—	1	—	—	3	3	—	2000	—	—	5	9600	I
		II	—	—	—	3	3	3	3	2	3	—	—	3	—	—	—	—	2	2	—	2500	—	—	—	—	II
		III	—	—	24	28	23	61	94	47	95	3	2	95	33	2	—	—	83	83	2260	131350	—	—	9	7100	III
		IV	—	—	14	67	51	99	141	114	143	3	14	136	13	59	—	—	132	132	11760	186200	—	—	20	23900	IV
		V	—	—	1	30	14	32	55	53	59	—	8	58	8	29	—	—	56	56	11880	91500	—	—	9	18000	V
		VI	—	—	3	17	13	17	26	24	25	1	4	29	3	22	—	—	25	25	3260	56800	—	—	3	3500	VI
			—	—	43	152	111	219	326	247	326	13	28	322	57	113	—	—	301	301	29160	470350	—	—	46	62100	

Районы	Группы хозяйств: По скоту	По посеву	СЕНОКОСЫ: ЛЮЦЕРНА: Число хоз. имѣющих посѣвъ	ЛЮЦЕРНА: Собрано сноповъ	ЛЮЦЕРНА: Куплено сноповъ	Способъ уборки сѣна и люцерны: Своимъ трудомъ	Наймомъ	Смѣшано	Помочью	ПРОМЫСЛЫ: Число хозяйствъ, занимающихся промыслами	Въ томъ числѣ отпускающихъ батраковъ	ЧИСЛО: Батрачествомъ	Сельск.-хозяйств. наймомъ	Пастушествомъ	Извозомъ
			630	631	632	633	634	635	636	637	638	639	640	641	642
III	I	1	39	33700	400	46	4	—	7	86	60	56	19	28	—
		II	22	10550	—	46	1	—	4	20	14	11	3	6	1
		III	201	107900	—	295	7	—	8	69	43	42	19	19	—
		IV	227	168900	250	280	3	3	5	48	34	36	16	10	—
		V	43	39900	—	51	—	—	1	8	2	4	5	3	—
		VI	8	8000	—	9	—	—	—	1	1	2	—	—	—
			540	368950	650	727	15	3	25	232	154	151	62	66	1
	II	1	62	46700	2200	80	5	—	2	96	51	68	24	9	3
		II	74	48600	650	122	2	1	2	30	19	19	9	11	1
		III	835	567790	2500	1123	47	9	6	147	90	66	36	53	—
		IV	1010	892780	4800	1134	48	27	5	128	77	67	38	47	1
		V	254	280500	300	247	17	10	—	26	19	22	1	8	—
		VI	62	84600	—	61	—	3	—	6	4	12	—	—	2
			2297	1920970	10450	2767	119	50	15	433	260	254	108	128	7
	III	1	23	27600	1400	28	7	—	—	27	13	9	4	7	1
		II	33	29500	—	35	2	1	—	16	9	8	—	7	—
		III	380	369180	1900	443	34	11	5	72	32	28	10	16	6
		IV	531	593163	1100	531	49	30	1	71	24	29	15	10	1
		V	213	288500	2300	194	16	19	—	21	7	10	2	1	1
		VI	58	105700	1200	46	5	10	—	11	2	—	7	4	—
			1238	1413643	7900	1277	113	71	6	218	87	84	38	45	9
	IV	I	9	16200	1000	9	1	—	—	7	3	1	2	5	—
		II	7	7100	—	9	1	—	—	2	1	—	—	1	—
		III	109	97090	1000	112	19	9	1	10	3	4	3	1	2
		IV	153	183000	700	146	21	18	1	12	4	6	1	—	—
		V	66	100800	—	46	17	7	1	8	—	—	4	—	1
		VI	19	59000	—	8	7	5	—	4	—	—	—	—	—
			363	463190	2700	330	66	39	3	43	11	11	10	7	3
	V	I	3	3000	—	4	1	—	—	2	1	1	—	1	—
		II	2	900	—	3	—	—	—	—	—	—	—	—	—
		III	78	83350	500	75	14	11	—	9	1	2	2	—	—
		IV	140	154800	200	116	28	12	—	7	2	—	—	2	—
		V	47	74915	1100	34	11	9	—	4	—	—	—	—	—
		VI	19	36400	—	13	3	3	—	2	—	—	—	—	—
			289	353365	1800	245	57	35	—	24	4	3	2	3	—
	VI	I	3	2400	—	2	2	—	—	5	—	—	—	—	—
		II	3	3500	—	3	—	—	—	1	—	—	—	—	—
		III	75	74850	1000	65	21	9	—	7	1	1	1	—	—
		IV	122	134850	1500	94	30	18	2	14	2	3	3	1	—
		V	57	84200	—	30	18	10	—	8	—	—	—	—	—
		VI	26	54800	—	10	6	10	—	2	—	—	—	—	—
			286	354600	2500	204	77	47	2	37	3	4	4	1	—

ОМЫСЛЫ: ЛИЦЪ, ЗАНЯТЫХЪ ПРОМЫСЛАМИ: Охотой и рыболовствомъ	Кузнечно-слесарнымъ	Портняжнымъ	Сапожнымъ	Чернорабочимъ	Торговлей	Службой и свободными профессіями	Содержатели мельницъ	Выдѣлкой юрть, плетей, ношей, сѣделъ и проч.	Плотничествомъ и столярн.	Углежженіемъ	ВСЕГО ЗАНЯТО ЛИЦЪ: Мужчинъ	Женщинъ	Подростковъ обоего пола	Всего	Въ томъ числѣ: Мѣстными промыслами	Отхожими промыслами	Число лицъ муж. пола въ раб. возр., отпущ. отъ своего земл. хоз.	Группы хозяйствъ по посѣву
643	644	645	646	647	648	649	650	651	652	653	654	655	656	657	658	659	660	
—	—	—	1	9	5	9	—	—	—	—	116	—	11	127	123	4	—	I
—	1	—	—	2	1	—	—	—	—	—	25	—	—	25	23	2	23	II
—	1	—	1	10	1	5	2	—	—	—	94	1	5	100	97	3	75	III
—	—	—	—	5	—	1	—	—	—	—	65	—	3	68	61	7	53	IV
—	1	—	—	—	—	1	—	—	—	—	13	—	1	14	13	1	10	V
—	—	—	—	—	—	—	—	—	—	—	2	—	—	2	—	2	2	VI
—	3	—	2	26	7	16	2	—	—	—	315	1	20	336	317	19	163	
—	—	—	—	13	12	9	—	—	—	—	127	1	10	138	132	6	—	I
—	—	—	—	3	5	5	—	—	—	—	49	1	3	53	49	4	43	II
—	3	—	1	5	9	21	—	3	1	—	190	—	8	198	190	8	143	III
—	2	—		5	9	15	6	—	—	—	178	1	11	190	184	6	154	IV
—	—	—	1	1	3	—	1	—	—	—	33	—	4	37	34	3	31	V
—	—	—	—	1	—	—	—	—	—	—	15	—	—	15	12	3	15	VI
—	5	—	2	28	38	50	7	3	1	—	592	3	36	631	601	30	386	
—	—	2	1	3	9	1	1	1	—	—	37	—	2	39	35	4	—	I
—	—	—	—	—	6	3	—	—	—	—	24	—	—	24	22	2	21	II
—	—	—	—	2	20	9	3	2	—	—	93	—	3	96	90	6	77	III
—	2	—	2	4	20	12	5	1	—	—	98	—	3	101	98	3	81	IV
—	1	—	—	2	2	5	3	—	—	—	27	—	—	27	27	—	21	V
—	—	—	—	—	—	2	4	—	—	—	17	—	—	17	15	2	8	VI
—	3	2	3	11	57	32	16	4	—	—	296	—	8	304	287	17	208	
—	—	—	—	—	2	2	1	—	—	—	13	—	—	13	13	—	—	I
—	—	—	—	—	—	—	1	—	—	—	2	—	—	2	2	—	2	II
—	1	—	—	—	3	2	—	—	—	—	16	—	—	16	15	1	13	III
—	—	—	—	—	5	1	1	—	—	—	14	—	—	14	13	1	14	IV
—	—	—	—	—	5	—	1	—	—	—	11	—	—	11	10	1	10	V
—	—	—	—	—	1	—	3	—	—	—	4	—	—	4	3	1	3	VI
—	1	—	—	—	16	5	7	—	—	—	60	—	—	60	56	4	42	
—	—	—	—	—	1	—	—	—	—	—	3	—	—	3	3	—	—	I
—	—	—	—	—	—	—	—	—	—	—	—	—	—	—	—	—	—	II
—	—	—	—	—	3	3	—	—	—	—	10	—	—	10	9	1	8	III
—	—	—	—	—	3	3	—	—	—	—	7	—	1	8	8	—	5	IV
—	—	—	—	—	2	2	1	—	—	—	5	—	—	5	5	—	5	V
—	—	—	—	—	1	1	—	—	—	—	2	—	—	2	2	—	2	VI
—	—	—	—	—	10	9	1	—	—	—	27	—	1	28	27	1	20	
—	—	—	—	—	6	—	—	—	—	—	6	—	—	6	6	—	—	I
—	—	—	—	—	1	—	—	—	—	—	1	—	—	1	1	—	—	II
—	—	—	—	—	6	—	—	—	—	—	8	—	—	8	8	—	7	III
—	—	—	1	—	9	2	1	—	—	—	20	—	—	20	19	1	19	IV
—	—	—	1	—	4	3	1	—	—	—	9	—	—	9	7	2	9	V
—	—	—	—	—	—	2	—	—	—	—	2	—	—	2	2	—	2	VI
—	—	—	2	—	26	7	2	—	—	—	46	—	—	46	43	3	37	

Районы	Группы хозяйствъ по скоту	Группы хозяйствъ по посѣву	НАСЕЛЕНІЕ												Обезпеченіе хозяйствъ рабочей силой																Группы хозяйствъ по посѣву
			Число наличныхъ хозяйствъ	ИЗЪ НИХЪ			МУЖЧИНЪ					ЖЕНЩИНЪ			СВОЕЙ					НАЕМНОЙ										
															ЧИСЛО ХОЗЯЙСТВЪ					ЧИСЛО ХОЗЯЙСТВЪ					ЧИСЛО РАБОТН.				
				Постороннихъ	Кочующихъ	Некочующихъ	До 13 лѣтъ	Отъ 14 до 17 лѣтъ	Отъ 18 до 60 лѣтъ	Старше 60 лѣтъ	Итого	До 11 лѣтъ	Отъ 12 до 15 лѣтъ	Отъ 16 до 55 лѣтъ	Безъ работника	Съ 1 работникомъ	Съ 2 работниками	Съ 3 работниками	Съ 4 и болѣе работниками	Пользующ. наемн. трудомъ вообще	НАНИМАЮЩ. МУЖЧ. Годовыхъ	НАНИМАЮЩ. МУЖЧ. Срочныхъ	НАНИМАЮЩ. МУЖЧ. Сдѣльныхъ	НАНИМАЮЩ. МУЖЧ. Поден.	Нанимающ. работниц.	Годовыхъ	Срочныхъ	Использовано поденщиц	
			661	662	663	664	665	666	667	668	669	670	671	672	673	674	675	676	677	678	679	680	681	682	683	684	685	686	687	688	689	
III	VII	I	4	—	1	3	6	1	6	1	14	6	—	6	2	14	28	1	1	1	1	—	2	1	—	—	1	—	1	—	24	I
		II	2	—	—	2	3	1	4	1	9	1	1	1	1	4	13	—	1	—	1	—	2	1	1	—	—	—	2	1	—	II
		III	50	—	34	16	64	24	84	13	185	71	20	101	12	204	389	3	20	20	5	2	34	29	—	10	1	—	39	—	4	III
		IV	133	1	90	43	236	44	230	39	549	170	58	254	39	521	1070	9	54	43	19	8	90	81	5	30	5	—	108	8	90	IV
		V	51	—	28	23	81	23	103	17	224	71	29	103	14	217	441	4	18	13	9	7	38	34	1	13	2	—	50	1	40	V
		VI	37	—	18	19	73	17	74	4	168	56	12	77	10	155	323	1	14	11	7	4	24	24	1	1	1	—	32	1	10	VI
			277	1	171	106	463	110	501	75	1149	375	120	542	78	1115	2264	18	108	88	42	21	190	170	8	54	10	—	232	11	168	
	VIII	I	1	1	—	1	2	—	1	—	3	1	1	1	—	3	6	—	1	—	—	—	1	1	—	—	—	—	2	—	—	I
		II	1	—	1	—	4	—	1	1	6	—	—	2	—	2	8	—	1	—	—	—	1	1	—	—	—	—	1	—	—	II
		III	19	1	16	3	33	2	31	6	72	27	10	36	6	79	151	1	8	7	3	—	19	17	—	4	1	—	29	—	16	III
		IV	51	1	39	12	81	19	90	11	201	74	25	113	15	227	428	3	19	18	9	2	45	41	—	12	1	—	78	—	8	IV
		V	34	1	22	12	60	12	71	4	147	49	9	70	5	133	280	3	11	9	5	6	28	25	—	8	1	—	42	—	25	V
		VI	24	2	13	11	57	13	40	6	116	46	14	66	6	132	248	1	11	9	1	2	23	23	1	7	3	—	62	1	79	VI
			130	6	91	39	237	46	234	28	545	197	59	288	32	576	1121	8	51	43	18	10	117	108	1	31	6	—	214	1	128	
	IX	I	—	—	—	—	—	—	—	—	—	—	—	—	—	—	—	—	—	—	—	—	—	—	—	—	—	—	—	—	—	I
		II	—	—	—	—	—	—	—	—	—	—	—	—	—	—	—	—	—	—	—	—	—	—	—	—	—	—	—	—	—	II
		III	6	—	3	3	11	1	8	2	22	6	3	16	—	25	47	2	3	—	—	1	5	5	—	2	—	—	12	—	—	III
		IV	6	—	6	—	20	2	12	2	36	9	5	17	2	33	69	—	2	2	2	—	6	6	—	4	1	—	51	—	32	IV
		V	4	—	3	1	7	1	10	—	18	2	3	13	—	18	36	—	1	1	1	1	4	3	1	2	1	—	6	1	35	V
		VI	14	—	11	3	32	6	26	5	69	35	9	42	5	91	160	2	3	4	5	—	13	13	1	5	2	—	47	2	78	VI
			30	—	23	7	69	10	56	9	145	52	20	88	7	167	312	4	9	7	8	2	28	27	2	13	4	—	86	3	145	
Итого по 3 р-ну			6959	161	2534	4425	8121	2255	12329	1364	24069	6514	2145	9906	1037	19602	43671	335	2947	2212	1034	431	1290	931	77	423	96	5	1220	86	1653	
IV	I	I	710	2	23	687	583	149	969	93	1794	396	96	673	70	1235	3029	43	447	153	57	10	—	—	—	—	—	—	—	—	—	I
		II	294	—	25	269	263	72	344	37	716	198	43	291	18	550	1266	31	198	49	16	—	4	—	1	3	—	—	—	1	—	II
		III	397	2	36	361	392	106	585	58	1141	308	66	428	37	839	1980	20	215	123	34	5	6	3	—	2	1	—	4	—	15	III
		IV	41	—	5	36	39	15	82	13	149	33	6	46	6	91	240	—	14	17	7	3	—	—	—	—	—	—	—	—	—	IV
		V	5	—	2	3	6	—	10	—	16	4	2	7	—	13	29	—	2	1	2	—	—	—	—	—	—	—	—	—	—	V
		VI	—	—	—	—	—	—	—	—	—	—	—	—	—	—	—	—	—	—	—	—	—	—	—	—	—	—	—	—	—	VI
			1447	4	91	1356	1283	342	1990	201	3816	939	213	1445	131	2728	6544	94	876	343	116	18	10	3	1	5	1	—	4	1	15	
	II	I	341	4	52	289	297	87	532	52	968	233	65	385	32	715	1683	17	181	89	43	11	1	1	—	—	—	—	1	—	—	I
		II	646	5	160	486	551	174	883	104	1712	451	112	751	52	1366	3078	30	415	151	37	13	22	13	1	4	4	—	13	1	16	II
		III	1273	8	364	909	1272	370	2013	231	3886	958	294	1542	135	2929	6815	45	689	341	156	42	59	47	5	6	1	—	48	5	—	III
		IV	130	2	51	79	150	42	219	33	444	115	22	162	13	312	756	4	66	33	22	5	15	15	—	—	—	—	15	—	—	IV
		V	9	—	3	6	10	5	10	3	28	12	3	13	1	29	57	2	4	3	—	—	2	2	—	—	—	—	2	—	—	V
		VI	3	—	2	1	6	2	5	—	13	5	—	5	1	11	24	—	2	—	1	—	—	—	—	—	—	—	—	—	—	VI
			2402	19	632	1770	2286	680	3662	423	7051	1774	496	2858	234	5362	12413	98	1357	617	259	71	99	78	6	10	5	—	79	6	16	
	III	I	61	2	28	33	62	14	101	13	190	55	11	74	5	145	335	2	31	15	12	1	5	5	—	—	—	—	5	—	—	I
		II	285	3	190	95	296	79	391	42	808	240	59	355	24	678	1486	19	176	59	27	4	27	22	1	2	2	—	22	1	5	II
		III	891	5	515	376	1016	294	1456	188	2954	820	221	1210	100	2351	5305	40	448	246	123	34	142	125	7	7	5	—	125	7	30	III
		IV	236	—	162	74	271	82	426	51	830	229	64	348	31	672	1502	6	93	91	37	9	49	48	1	—	—	—	49	1	—	IV
		V	18	—	15	3	26	4	31	2	63	16	5	23	5	49	112	2	8	4	2	2	6	6	1	—	—	—	8	1	—	V
		VI	5	—	5	—	4	3	6	1	14	2	1	6	1	10	24	1	2	2	—	—	2	2	1	—	—	—	2	1	—	VI
			1496	10	915	581	1675	476	2411	297	4859	1362	361	2016	166	3905	8764	70	758	417	201	50	231	208	11	9	7	—	211	11	35	

Районы	Группы хозяйств: По скоту	Группы хозяйств: По посеву	ЗЕМЛЕПОЛЬЗОВАНИЕ: Десятинъ своихъ: Посѣва: Люцерны	Посѣва: Полив.	Посѣва: Неполив.	Покоса: Полив.	Покоса: Неполив.	Число хозяйствъ, дающихъ землю изъ доли: 1/4	1/3	1/2	2/3	Всего	Число хоз. арендующ. пашню или покосъ	Изъ нихъ аренд.: Пашню	Покосъ	Кромѣ того берутъ пашню изъ доли: 1/4	1/3	1/2	Всего	Арендовано десятинъ: Пашни: Полив.	Неполивной	Итого	Покоса: Полив.	Неполив.	Итого	Число сѣющихъ хозяйствъ	Ими засѣяно десятинъ: Полив.	Неполив.	Всего	Группы хозяйствъ по посѣву
			690	691	692	693	694	695	696	697	698	699	700	701	702	703	704	705	706	707	708	709	710	711	712	713	714	715	716	
III	VII	I	0,75	—	—	—	13,79	—	—	—	—	—	—	—	—	—	—	—	—	—	—	—	—	—	—	—	—	—	—	I
		II	4,14	1,33	—	—	4,60	—	—	—	—	—	1	1	—	—	—	—	—	—	1,71	1,74	—	—	—	2	1,33	1,71	3,04	II
		III	31,65	179,29	10,01	1,40	183,45	—	3	21	—	24	—	—	—	—	—	1	1	—	—	—	—	—	—	50	179,29	10,01	189,30	III
		IV	102,56	905,16	17,01	12,04	476,90	—	8	61	—	69	1	1	—	—	—	5	5	2,61	—	2,61	—	—	—	133	907,77	17,01	924,78	IV
		V	47,89	557,43	1,50	11,51	231,49	—	5	21	—	25	1	1	—	—	—	2	2	4,00	—	4,00	—	—	—	51	561,43	1,50	562,93	V
		VI	58,72	705,72	12,75	11,33	161,49	—	—	23	—	23	1	1	—	—	—	—	—	7,25	—	7,25	—	—	—	37	712,97	12,75	725,72	VI
			245,71	2348,93	41,27	36,28	1071,72	—	16	126	—	141	4	4	—	—	—	8	8	13,86	1,71	15,57	—	—	—	273	2362,79	42,98	2405,77	
	VIII	I	—	—	—	—	22,99	—	—	—	—	—	—	—	—	—	—	—	—	—	—	—	—	—	—	—	—	—	—	I
		II	0,76	0,60	—	5,52	—	—	—	—	—	—	—	—	—	—	—	—	—	—	—	—	—	—	1	0,60	—	0,60	II
		III	8,50	71,30	1,26	1,23	73,79	—	1	8	—	9	—	—	—	—	—	2	2	—	—	—	—	—	—	19	71,30	1,26	72,56	III
		IV	46,54	363,57	1,88	6,07	213,11	—	1	33	—	34	—	—	—	—	—	2	2	—	—	—	—	—	—	51	363,57	1,88	365,45	IV
		V	39,77	372,54	1,13	13,09	190,80	—	2	19	—	21	—	—	—	—	—	3	3	—	—	—	—	—	—	34	372,54	1,13	373,67	V
		VI	53,38	456,13	3,75	4,84	211,03	—	2	12	—	14	—	—	—	—	—	5	5	—	—	—	—	—	—	24	456,13	3,75	459,88	VI
			148,95	1264,14	8,02	25,75	711,72	—	6	72	—	78	—	—	—	—	—	12	12	—	—	—	—	—	—	129	1264,14	8,02	1272,16	
	IX	I	—	—	—	—	—	—	—	—	—	—	—	—	—	—	—	—	—	—	—	—	—	—	—	—	—	—	—	I
		II	—	—	—	—	—	—	—	—	—	—	—	—	—	—	—	—	—	—	—	—	—	—	—	—	—	—	—	II
		III	12,03	22,98	0,75	0,18	33,79	—	1	4	—	5	—	—	—	—	—	—	—	—	—	—	—	—	—	6	22,98	0,75	23,73	III
		IV	0,75	42,46	—	1,75	15,86	—	1	5	—	5	—	—	—	—	—	—	—	—	—	—	—	—	—	6	42,46	—	42,46	IV
		V	6,99	43,84	1,50	11,51	25,98	—	—	3	—	3	—	—	—	—	—	—	—	—	—	—	—	—	—	4	43,84	1,50	45,34	V
		VI	22,33	270,63	7,50	9,75	146,44	—	2	9	—	11	—	—	—	—	—	—	—	—	—	—	—	—	—	14	270,63	7,50	278,13	VI
			42,10	398,85	9,75	23,19	222,07	—	4	21	—	24	—	—	—	—	—	—	—	—	—	—	—	—	—	30	398,85	9,75	408,60	
Итого по 3 р-ну			4101,97	41943,23	383,46	753,93	15242,05	—	133	1240	3	1374	24	22	2	1	8	334	343	50,42	12,60	63,02	—	1,84	1,84	6622	41993,65	396,06	42389,71	
IV	I	I	42,91	—	—	72,53	56,81	—	—	—	—	—	—	—	—	—	1	497	498	—	—	—	—	—	—	—	—	—	—	I
		II	20,71	384,54	14,83	39,82	42,11	—	—	5	158	—	163	1	1	—	—	24	24	0,75	—	0,75	—	—	—	294	385,29	14,83	400,12	II
		III	47,39	1183,54	67,78	74,66	68,83	—	6	291	—	297	1	1	—	—	—	23	23	2,25	—	2,25	—	—	—	397	1185,79	67,78	1253,57	III
		IV	5,23	249,73	13,97	16,88	11,81	—	—	30	—	30	—	—	—	—	—	3	3	—	—	—	—	—	—	41	249,73	13,97	263,70	IV
		V	0,65	54,70	—	3,67	4,89	—	—	4	—	4	—	—	—	—	—	1	1	—	—	—	—	—	—	5	54,70	—	54,70	V
		VI	—	—	—	—	—	—	—	—	—	—	—	—	—	—	—	—	—	—	—	—	—	—	—	—	—	—	—	VI
			116,89	1872,51	96,58	207,56	184,45	—	11	483	—	494	2	2	—	—	1	548	549	3,00	—	3,00	—	—	—	737	1875,51	96,58	1972,09	
	II	I	35,88	—	—	72,20	43,30	—	—	1	—	1	—	—	—	—	—	273	273	—	—	—	—	—	—	—	—	—	—	I
		II	72,05	859,71	43,60	139,49	86,06	—	—	105	—	105	6	6	—	—	—	23	23	7,88	—	7,88	—	—	—	646	867,59	43,60	911,19	II
		III	189,96	3752,47	255,62	344,23	247,43	—	—	407	—	407	10	10	—	—	—	39	39	27,58	—	27,58	—	—	—	1273	3780,05	255,62	4035,67	III
		IV	24,49	764,33	42,91	53,12	25,53	—	1	54	1	56	—	—	—	—	—	2	2	—	—	—	—	—	—	130	764,33	42,91	807,24	IV
		V	2,19	93,47	3,43	4,59	4,47	—	1	6	—	7	—	—	—	—	—	—	—	—	—	—	—	—	—	9	93,47	3,43	96,90	V
		VI	0,52	54,92	—	1,10	6,38	—	—	3	—	3	—	—	—	—	—	—	—	—	—	—	—	—	—	3	54,92	—	54,92	VI
			325,09	5524,90	345,56	614,73	413,17	—	2	576	1	579	16	16	—	—	—	337	337	35,46	—	35,46	—	—	—	2061	5560,36	345,56	5905,92	
	III	I	10,80	—	—	16,24	2,56	—	—	—	—	—	—	—	—	—	—	45	45	—	—	—	—	—	—	—	—	—	—	I
		II	37,50	387,56	17,67	70,18	25,53	—	—	58	—	58	1	1	—	—	—	7	7	1,50	—	1,50	—	—	—	285	389,06	17,67	406,73	II
		III	184,63	2749,13	164,38	301,19	157,70	—	—	192	—	192	12	12	—	—	—	11	11	33,52	—	33,52	—	—	—	891	2782,65	164,38	2947,03	III
		IV	56,80	1410,87	70,61	116,88	51,70	—	—	74	—	74	1	1	—	—	—	3	3	7,33	—	7,33	—	—	—	236	1418,20	70,61	1488,81	IV
		V	4,12	183,77	11,97	17,62	5,53	—	—	9	—	9	—	—	—	—	—	—	—	—	—	—	—	—	—	18	183,77	11,97	195,74	V
		VI	1,08	93,97	—	0,55	—	—	—	3	—	3	—	—	—	—	—	—	—	—	—	—	—	—	—	5	93,97	—	93,97	VI
			294,93	4825,30	264,63	522,66	243,02	—	—	336	—	336	14	14	—	—	—	66	66	42,35	—	42,35	—	—	—	1435	4867,65	264,63	5132,28	

Районы	Группы хозяйств: По скоту	Группы хозяйств: По посеву	КУЛЬТУРА РАСТЕНИЙ. ИЗ ВСЕЙ ПЛОЩАДИ ЭКСПЛОАТИРУЕМОЙ ПОЛИВНОЙ ПАШНИ ЗАНЯТО ДЕСЯТИНЪ: Озимой пшеницей	Яровой пшеницей	Ячменемъ	Овсомъ	Рожью	Просомъ	Кунакомъ	Кукурузой	Джугарой	Льномъ	Рисомъ	Нахатомъ	Чечевицей	Горохомъ	Машемъ	Огородомъ	Дынями	Табакомъ	Индау	НА ВСЕЙ ПЛОЩ. НЕПОЛ. ПАШНИ ЗАНЯТО ДЕСЯТ.: Озимой пшеницей	Яровой пшеницей	Ячменемъ	Просомъ	Горохомъ	Нахатомъ	Кунакомъ	Овсомъ	Чечевицей	Группы хозяйств: по посеву
			717	718	719	720	721	722	723	724	725	726	727	728	729	730	731	732	733	734	735	736	737	738	739	740	741	742	743	744	
III	VII	I	—	—	—	—	—	—	—	—	—	—	—	—	—	—	—	—	—	—	—	—	—	—	—	—	—	—	—	—	I
		II	—	1,33	—	—	—	—	—	—	—	—	—	—	—	—	—	—	—	—	—	—	1,71	—	—	—	—	—	—	—	II
		III	42,18	54,28	0,54	2,52	—	35,44	37,57	4,17	—	2,41	—	—	—	0,18	—	—	—	—	—	—	10,01	—	—	—	—	—	—	—	III
		IV	217,70	257,71	8,30	26,91	—	192,78	194,10	5,52	—	4,75	—	—	—	—	—	—	—	—	—	—	17,01	—	—	—	—	—	—	—	IV
		V	162,96	146,01	13,87	17,38	1,71	92,82	112,71	5,86	—	8,11	—	—	—	—	—	—	—	—	—	—	1,50	—	—	—	—	—	—	—	V
		VI	178,04	156,58	26,91	15,75	—	119,95	152,69	33,04	—	25,81	—	—	—	—	—	—	4,20	—	—	—	12,75	—	—	—	—	—	—	—	VI
			600,88	615,91	49,62	62,56	1,71	440,99	497,07	48,59	—	41,08	—	—	—	0,18	—	—	4,20	—	—	—	42,98	—	—	—	—	—	—	—	
	VIII	I	—	—	—	—	—	—	—	—	—	—	—	—	—	—	—	—	—	—	—	—	—	—	—	—	—	—	—	—	I
		II	0,60	—	—	—	—	—	—	—	—	—	—	—	—	—	—	—	—	—	—	—	—	—	—	—	—	—	—	—	II
		III	23,64	19,79	—	—	—	13,31	13,06	—	—	1,50	—	—	—	—	—	—	—	—	—	—	1,26	—	—	—	—	—	—	—	III
		IV	79,72	122,75	7,70	3,59	—	67,38	72,93	3,06	—	6,44	—	—	—	—	—	—	—	—	—	—	1,88	—	—	—	—	—	—	—	IV
		V	109,89	90,79	10,20	4,83	—	70,28	73,25	4,88	—	8,42	—	—	—	—	—	—	—	—	—	—	1,13	—	—	—	—	—	—	—	V
		VI	103,54	146,59	4,76	18,08	0,94	76,60	86,48	3,74	—	13,00	—	—	—	—	—	—	2,40	—	—	—	3,75	—	—	—	—	—	—	—	VI
			317,39	379,92	22,66	26,50	0,94	227,57	245,72	11,68	—	29,36	—	—	—	—	—	—	2,40	—	—	—	8,02	—	—	—	—	—	—	—	
	IX	I	—	—	—	—	—	—	—	—	—	—	—	—	—	—	—	—	—	—	—	—	—	—	—	—	—	—	—	—	I
		II	—	—	—	—	—	—	—	—	—	—	—	—	—	—	—	—	—	—	—	—	—	—	—	—	—	—	—	—	II
		III	5,92	8,56	—	—	—	3,53	4,72	—	—	0,25	—	—	—	—	—	—	—	—	—	—	0,75	—	—	—	—	—	—	—	III
		IV	16,76	10,08	—	—	—	9,20	6,42	—	—	—	—	—	—	—	—	—	—	—	—	—	—	—	—	—	—	—	—	—	IV
		V	11,01	10,48	1,20	1,00	—	7,68	9,47	—	—	3,00	—	—	—	—	—	—	—	—	—	—	1,50	—	—	—	—	—	—	—	V
		VI	70,71	69,35	8,03	4,00	—	51,09	58,60	1,88	—	7,00	—	—	—	—	—	—	—	—	—	—	7,50	—	—	—	—	—	—	—	VI
			104,40	98,47	9,20	5,00	—	71,50	79,21	1,88	—	10,25	—	—	—	—	—	—	—	—	—	—	9,75	—	—	—	—	—	—	—	
Итого по Зр-ну			10179,21	10285,66	623,67	1059,15	2,65	8856,99	9177,38	683,94	8,00	1038,39	1,47	0,51	0,75	2,55	3,51	—	59,82	—	—	10,79	385,27	—	—	—	—	—	—	—	
IV	I	I	—	—	—	—	—	—	—	—	—	—	—	—	—	—	—	—	—	—	—	—	—	—	—	—	—	—	—	—	I
		II	—	376,21	—	6,64	—	0,98	1,46	—	—	—	—	—	—	—	—	—	—	—	—	—	14,83	—	—	—	—	—	—	—	II
		III	—	1036,28	6,69	91,21	—	14,27	37,25	—	—	0,09	—	—	—	—	—	—	—	—	—	—	67,78	—	—	—	—	—	—	—	III
		IV	—	191,25	7,32	16,39	—	13,04	20,23	—	—	1,50	—	—	—	—	—	—	—	—	—	—	13,97	—	—	—	—	—	—	—	IV
		V	—	34,50	—	3,78	—	2,85	13,57	—	—	—	—	—	—	—	—	—	—	—	—	—	—	—	—	—	—	—	—	—	V
		VI	—	—	—	—	—	—	—	—	—	—	—	—	—	—	—	—	—	—	—	—	—	—	—	—	—	—	—	—	VI
			—	1638,24	14,01	118,02	—	31,14	72,51	—	—	1,59	—	—	—	—	—	—	—	—	—	—	96,58	—	—	—	—	—	—	—	
	II	I	—	—	—	—	—	—	—	—	—	—	—	—	—	—	—	—	—	—	—	—	—	—	—	—	—	—	—	—	I
		II	1,26	828,30	0,99	31,62	—	0,85	3,82	—	—	0,75	—	—	—	—	—	—	—	—	—	—	43,60	—	—	—	—	—	—	—	II
		III	—	3126,30	45,00	430,31	—	35,55	136,27	0,52	—	6,01	—	0,09	—	—	—	—	—	—	—	—	255,62	—	—	—	—	—	—	—	III
		IV	0,60	548,25	23,10	69,85	—	31,15	91,38	—	—	—	—	—	—	—	—	—	—	—	—	—	42,91	—	—	—	—	—	—	—	IV
		V	—	56,25	1,33	7,56	—	5,84	20,99	—	—	1,50	—	—	—	—	—	—	—	—	—	—	3,43	—	—	—	—	—	—	—	V
		VI	—	30,00	4,00	3,78	—	6,43	10,71	—	—	—	—	—	—	—	—	—	—	—	—	—	—	—	—	—	—	—	—	—	VI
			1,86	4589,10	74,42	543,12	—	79,82	263,17	0,52	—	8,26	—	0,09	—	—	—	—	—	—	—	—	345,56	—	—	—	—	—	—	—	
	III	I	—	—	—	—	—	—	—	—	—	—	—	—	—	—	—	—	—	—	—	—	—	—	—	—	—	—	—	—	I
		II	—	373,22	—	12,56	—	0,76	2,52	—	—	—	—	—	—	—	—	—	—	—	—	—	17,67	—	—	—	—	—	—	—	II
		III	—	2250,66	41,64	396,14	—	20,83	68,23	0,65	—	4,50	—	—	—	—	—	—	—	—	—	—	164,38	—	—	—	—	—	—	—	III
		IV	—	1034,76	60,37	165,28	—	37,62	114,84	0,51	—	4,82	—	—	—	—	—	—	—	—	—	—	70,61	—	—	—	—	—	—	—	IV
		V	—	130,25	12,65	20,16	—	4,28	16,43	—	—	—	—	—	—	—	—	—	—	—	—	—	11,97	—	—	—	—	—	—	—	V
		VI	—	25,50	1,66	2,52	—	21,44	42,85	—	—	—	—	—	—	—	—	—	—	—	—	—	—	—	—	—	—	—	—	—	VI
			—	3814,39	116,32	596,66	—	84,93	244,87	1,16	—	9,32	—	—	—	—	—	—	—	—	—	—	264,63	—	—	—	—	—	—	—	

Районы	Группы хозяйств: По скоту	По посеву	Обработка пашни: Число хозяйств обрабатывающих пашню: Своимъ трудомъ 745	Супря-гою 746	Наймомъ 747	Смѣшано 748	Помочью 749	Животноводство: Лошадей: До 1 года 750	От 1 до 2 лѣтъ 751	Взрослыхъ 752	Всего 753	Рогатаго ско: До 1 года 754	От 1 до 2 лѣтъ 755	Взрослыхъ 756	Въ числѣ взрослыхъ рабочихъ быковъ 757
III	VII	I	—	—	—	—	—	20	11	44	75	8	2	10	2
		II	—	—	2	—	—	9	2	18	29	1	—	5	2
		III	15	—	10	25	—	223	114	499	836	65	32	141	67
		IV	34	—	19	80	—	614	291	1352	2257	211	91	484	246
		V	12	—	11	28	—	228	126	565	919	108	55	257	131
		VI	6	—	5	26	—	191	92	410	693	121	63	281	136
			67	—	47	159	—	1285	636	2888	4809	514	243	1178	584
	VIII	I	—	—	—	—	—	10	—	18	28	3	3	6	—
		II	—	—	1	—	—	10	—	20	30	—	—	2	2
		III	1	—	8	10	—	165	41	418	624	25	14	54	25
		IV	2	—	8	41	—	494	184	1050	1728	108	61	270	125
		V	3	—	5	26	—	275	152	655	1082	90	50	227	104
		VI	—	—	5	19	—	240	97	541	878	95	54	205	98
			6	—	27	96	—	1194	474	2702	4370	321	182	764	354
	IX	I	—	—	—	—	—	—	—	—	—	—	—	—	—
		II	—	—	—	—	—	—	—	—	—	—	—	—	—
		III	—	—	1	5	—	100	49	264	413	15	5	33	18
		IV	—	—	—	6	—	120	60	336	516	22	16	56	20
		V	—	—	2	2	—	60	38	178	276	20	7	41	19
		VI	—	—	3	11	—	275	150	700	1125	60	38	162	75
			—	—	6	24	—	555	297	1478	2330	117	66	292	132
Итого по 3 р-ну			2908	1501	398	1666	149	5189	2447	18141	25777	7218	2904	15018	6741
IV	I	I	—	—	—	—	—	—	—	—	—	192	38	222	12
		II	9	24	16	173	72	—	—	—	—	127	28	177	36
		III	39	20	10	304	24	—	—	—	—	206	53	324	96
		IV	5	1	—	34	1	—	—	—	—	29	10	43	11
		V	—	—	—	4	1	—	—	—	—	3	1	5	3
		VI	—	—	—	—	—	—	—	—	—	—	—	—	—
			53	45	26	515	98	—	—	—	—	557	130	771	158
	II	I	—	—	—	—	—	—	11	330	341	176	25	196	13
		II	87	409	22	112	16	—	17	629	646	404	83	548	113
		III	288	536	28	418	3	—	19	1254	1273	982	217	1528	459
		IV	34	36	5	55	—	—	—	130	130	101	23	164	54
		V	1	1	—	7	—	—	—	9	9	6	1	11	4
		VI	—	—	—	3	—	—	1	2	3	4	2	6	2
			410	982	55	595	19	—	48	2354	2402	1673	351	2453	645
	III	I	—	—	—	—	—	28	5	110	143	39	10	48	5
		II	158	45	11	64	7	123	39	521	683	215	44	331	105
		III	548	81	60	201	1	240	113	1782	2135	792	209	1367	488
		IV	132	15	14	75	—	29	15	503	547	221	66	441	192
		V	6	—	2	10	—	1	—	38	39	17	7	45	26
		VI	2	—	1	2	—	—	1	10	11	4	2	9	5
			846	141	88	352	8	421	173	2964	3558	1288	338	2241	821

Районы	Группы хозяйств: По скоту	По посеву	Новодства: Всего 758	Верблюдовъ: До 1 года 759	От 1 до 2 лѣтъ 760	Взрослыхъ 761	Всего 762	Овецъ: До 1 года 763	Всего 764	Козъ: До 1 года 765	Всего 766	Всего ословъ 767	Всего гол. скота въ пер. на лошадь: У кочующихъ 768	У некочующихъ 769	Всего 770	Группы хозяйствъ по посѣву
III	VII	I	20	—	—	3	3	—	—	—	—	—	17,10	49,00	66,10	I
		II	6	—	—	—	—	5	10	5	10	—	—	28,14	28,14	II
		III	238	21	13	159	193	894	2332	89	202	4	1003,78	321,58	1325,36	III
		IV	786	67	32	370	469	2631	7079	266	570	14	2825,78	920,13	3745,91	IV
		V	420	13	9	136	158	1287	3263	120	290	6	1082,35	572,06	1654,41	V
		VI	465	13	5	93	111	685	1816	60	146	5	663,53	527,45	1190,98	VI
			1935	114	59	761	934	5502	14500	540	1218	29	5592,54	2418,36	8010,90	
	VIII	I	12	—	—	6	6	60	170	—	20	2	—	64,50	64,50	I
		II	2	—	—	2	2	10	24	—	—	—	29,34	—	29,34	II
		III	93	22	9	115	146	515	1446	43	114	2	751,36	152,62	903,98	III
		IV	439	33	16	225	274	1383	3761	179	417	7	2013,05	413,25	2426,30	IV
		V	367	34	18	133	185	807	3184	130	342	8	1284,36	452,31	1736,67	V
		VI	354	21	9	103	133	1115	3138	89	232	9	909,40	601,55	1510,95	VI
			1267	110	52	584	746	3890	11723	441	1125	28	4987,51	1684,23	6671,74	
	IX	I	—	—	—	—	—	—	—	—	—	—	—	—	—	I
		II	—	—	—	—	—	—	—	—	—	—	—	—	—	II
		III	53	6	4	39	49	266	918	8	23	1	317,72	218,20	535,92	III
		IV	94	15	12	59	86	430	1418	5	30	4	752,22	—	752,22	IV
		V	68	4	1	29	34	250	684	—	2	—	345,12	46,23	391,35	V
		VI	260	34	19	99	152	550	1492	47	118	10	1141,46	223,54	1365,00	VI
			475	59	36	226	321	1496	4512	60	173	16	2556,52	487,97	3044,49	
Итого по 3 р-ну			25140	770	410	6453	7633	47165	114615	12060	26347	121	35550,16	29716,92	65267,08	
IV	I	I	452	—	—	11	11	225	486	472	965	2	72,31	408,52	480,83	I
		II	332	2	1	9	12	116	246	304	635	2	80,56	253,41	333,97	II
		III	583	—	2	17	19	393	928	479	1013	—	174,73	487,46	662,19	III
		IV	82	—	—	—	—	—	3	32	64	—	8,83	46,37	55,20	IV
		V	9	—	—	—	—	5	15	18	36	—	2,94	10,56	13,50	V
		VI	—	—	—	—	—	—	—	—	—	—	—	—	—	VI
	II	I	1458	2	3	37	42	739	1678	1305	2713	4	339,37	1206,32	1545,69	
		II	397	—	—	12	12	265	574	368	761	1	186,20	582,24	768,44	I
		III	1035	2	—	56	58	1158	2643	1108	2361	2	770,84	1304,85	2075,69	II
		IV	2727	10	7	178	195	3053	7005	2548	5362	5	2125,98	2883,25	5009,23	III
		V	288	—	1	34	35	473	1115	315	664	1	378,11	243,42	621,53	IV
		VI	18	—	1	6	7	90	351	13	31	—	78,98	10,61	89,59	V
			12	—	—	1	1	—	—	—	—	—	8,41	1,41	9,89	VI
	III	I	4477	12	9	287	308	5039	11688	4352	9179	9	3548,52	5025,85	8574,37	
		II	97	—	—	7	7	203	430	106	216	—	171,69	109,73	281,42	I
		III	590	2	6	83	91	1917	4401	839	1841	—	1547,41	464,28	2011,69	II
		IV	2368	21	10	342	373	6314	14748	2829	6036	13	5004,72	2027,78	7032,50	III
		V	728	8	9	121	138	2700	6503	993	2089	3	2052,84	447,76	2500,60	IV
		VI	69	—	1	13	14	357	819	76	163	—	246,01	12,11	258,12	V
			15	1	—	4	5	143	424	8	21	—	97,73	—	97,73	VI
			3867	32	26	570	628	11634	27325	4851	10366	16	9120,40	3061,66	12182,06	

Районы	Группы хозяйств: По скоту	По посеву	ЖИВОТНОВОДСТВО: число хозяйств, не имеющих: Никакого скота	Лошадей	Рогатаго скота	Верблюдов	Овец	Коз	Ослов	ИНВЕНТАРЬ: Число хозяйств, имеющих земляныя жилыя постройки	Число хозяйств: С инвентарем	Без инвентаря	КОЛИЧЕСТВО ПЛУГОВ: СОХЪ: Желѣзныхъ	Деревянныхъ	БОРОНЪ: Желѣзныхъ	ЖАТВЕННЫЯ МАШИНЫ: Деревянныхъ	Бѣлыхъ	Катковъ	СѢНОКОСЫ: Число хозяйств: Косившихъ вообще сѣно	Имѣвшихъ сѣно съ собственной земли	Ими собрано сноповъ на своемъ покосѣ: Поливномъ	Неполивномъ	Собрано сноповъ на арендованномъ покосѣ: Поливномъ	Неполивномъ	Покупка сѣна: Число покупавшихъ хозяйствъ	Ими куплено сноповъ	Группы хозяйствъ по посѣву
			771	772	773	774	775	776	777	778	779	780	781	782	783	784	785	786	787	788	789	790	791	792	793	794	
III	VII	I	—	—	—	3	4	4	4	4	—	4	—	—	—	—	—	—	2	2	—	6000	—	—	2	5000	I
		II	—	—	—	2	1	1	2	2	2	—	1	2	1	2	—	—	1	1	—	2000	—	—	—	—	II
		III	—	—	11	15	16	37	46	27	49	1	2	49	—	13	—	—	46	46	800	79800	—	—	11	13000	III
		IV	—	—	10	40	33	83	120	96	132	1	12	129	11	46	—	—	122	122	6860	207450	—	—	29	43100	IV
		V	—	—	1	20	11	29	45	47	51	—	9	59	9	18	—	—	45	45	6560	100700	—	—	9	16200	V
		VI	—	—	—	17	9	24	33	35	36	1	6	51	6	29	—	—	35	35	6460	70250	—	—	10	15900	VI
			—	—	22	97	74	178	250	211	270	7	30	290	27	108	—	—	251	251	20680	466200	—	—	61	93200	
	VIII	I	—	—	—	—	—	—	—	1	—	1	—	—	—	—	—	—	1	1	—	10000	—	—	1	1000	I
		II	—	—	—	—	—	1	1	—	1	—	—	1	—	—	—	—	1	1	300	—	—	—	1	1000	II
		III	—	—	4	2	2	12	17	5	17	2	—	18	—	6	—	—	17	17	700	32100	—	—	7	6200	III
		IV	—	—	2	7	9	22	45	34	51	—	10	52	6	28	—	1	44	44	3460	92700	—	—	15	35500	IV
		V	—	—	—	9	7	11	27	30	34	—	5	39	5	20	—	1	34	34	7460	83000	—	—	5	18500	V
		VI	—	—	—	3	3	9	17	20	24	—	10	32	10	13	—	1	22	22	2760	91800	—	—	8	30000	VI
			—	—	6	21	21	55	107	90	127	3	25	142	21	67	—	3	119	119	14680	309600	—	—	37	92200	
	IX	I	—	—	—	—	—	—	—	—	—	—	—	—	—	—	—	—	—	—	—	—	—	—	—	—	I
		II	—	—	—	—	—	—	—	—	—	—	—	—	—	—	—	—	—	—	—	—	—	—	—	—	II
		III	—	—	—	2	1	3	5	4	6	—	1	8	2	1	—	—	6	6	100	14700	—	—	2	5000	III
		IV	—	—	1	—	—	2	3	3	6	—	—	8	—	1	—	—	5	5	1000	6900	—	—	4	13000	IV
		V	—	—	—	—	1	3	4	2	4	—	1	4	1	2	—	—	4	4	6560	11300	—	—	1	3000	V
		VI	—	—	—	1	2	7	8	14	14	—	1	31	3	11	—	—	15	15	5560	63700	—	—	7	31000	VI
			—	—	1	3	4	15	20	23	30	—	3	51	6	15	—	—	30	30	13220	96600	—	—	14	52000	
Итого по Зр-ну			287	888	1829	4632	4008	4751	6856	5350	6301	658	263	6300	274	2570	—	5	6028	6026	429742	6630291	—	800	445	509300	
IV	I	I	445	710	516	699	677	629	708	68	293	417	7	286	5	83	—	1	232	232	39530	26700	—	—	6	1100	I
		II	134	294	170	286	276	237	292	29	176	118	—	175	—	31	—	—	149	149	21700	19790	—	—	8	1300	II
		III	154	397	198	383	167	321	397	58	296	101	3	291	1	95	—	—	225	225	40690	32350	—	—	7	1500	III
		IV	16	41	20	41	40	32	41	6	31	10	—	32	—	11	—	—	28	28	9200	5550	—	—	1	400	IV
		V	1	5	2	5	4	2	5	2	5	—	—	5	—	3	—	—	4	4	2000	2300	—	—	1	600	V
		VI	—	—	—	—	—	—	—	—	—	—	—	—	—	—	—	—	—	—	—	—	—	—	—	—	VI
			750	1447	906	1414	1164	1221	1443	163	801	646	10	789	6	223	—	1	638	638	113120	86690	—	—	23	4900	
	II	I	—	—	184	329	312	270	340	43	184	157	1	183	1	26	—	—	204	204	39350	20350	—	—	22	4550	I
		II	—	—	258	592	498	456	644	66	468	178	9	454	11	100	—	1	415	415	76020	40450	—	—	45	9950	II
		III	—	—	376	1110	997	891	1268	174	1116	157	43	1074	40	321	—	6	906	906	187610	116290	—	—	85	20900	III
		IV	—	—	41	102	94	84	129	13	117	13	5	116	2	34	—	3	96	96	28950	12000	—	—	9	2050	IV
		V	—	—	5	5	7	7	9	3	9	—	1	11	1	5	—	—	8	8	2500	2100	—	—	1	100	V
		VI	—	—	—	2	3	3	3	1	3	—	1	2	1	1	—	1	3	3	600	3000	—	—	—	—	VI
			—	—	864	2140	1911	1711	2393	300	1897	505	60	1840	56	487	—	11	1632	1632	335030	194190	—	—	162	37550	
	III	I	—	—	28	54	41	41	61	6	35	26	1	33	1	5	—	1	32	32	8850	1200	—	—	7	2450	I
		II	—	—	79	211	124	150	285	10	224	61	4	220	2	42	—	—	186	186	38250	12000	—	—	25	6400	II
		III	—	—	207	610	455	490	882	92	818	73	78	744	62	217	—	8	650	650	164150	74120	—	—	81	24980	III
		IV	—	—	49	146	102	107	233	29	221	15	29	208	24	77	—	7	187	187	63700	24300	—	—	21	11200	IV
		V	—	—	1	8	6	8	18	3	18	—	6	14	6	5	—	3	16	16	9600	2600	—	—	2	700	V
		VI	—	—	—	1	1	2	5	2	4	1	2	4	1	1	—	—	1	1	300	—	—	—	1	100	VI
			—	—	364	1030	729	798	1484	142	1320	176	119	1223	96	347	—	19	1072	1072	284850	114220	—	—	137	45830	

Районы	Группы хозяйств: По своду	По посеву	СЕНОКОСЫ: ЛЮЦЕРНА: Число хоз. имѣющих посѣвъ	Собрано сноповъ	Куплено сноповъ	Способъ уборки сѣна и люцерны: Своимъ трудомъ	Наймомъ	Смѣшано	Помочью	ПРОМЫСЛЫ: Число хозяйствъ, занимающихся промыслами	Въ томъ числѣ отпускающихъ батраковъ	ЧИСЛО ЛИЦЪ, ЗАНЯТЫХЪ ПРОМЫСЛАМИ: Батрачествомъ	Семьяк.-хозяйств. наймомъ	Пастушествомъ	Извозомъ	Охотой и рыболовствомъ	Кузнечно-слесарнымъ	Портняжнымъ	Сапожнымъ	Чернорабочимъ	Торговлей	Службой и свободными профессіями	Содержателя мельницъ	Выдѣлкой кортъ, плетей, ножей, сѣделъ и проч.	Пастичествомъ и столярн.	Углежженіемъ	ВСЕГО ЗАНЯТО ЛИЦЪ: Мужчинъ	Женщинъ	Подростковъ обоего пола	Всего	Въ томъ числѣ: Мѣстными промыслами	Отхожими промыслами	Число лицъ муж. пола въ раб. возр., отрыв. отъ своего зем. хоз.	Группы хозяйствъ по посеву
			795	796	797	798	799	800	801	802	803	804	805	806	807	808	809	810	811	812	813	814	815	816	817	818	819	820	821	822	823	824	825	
III	VII	I	1	1000	1000	—	2	—	—	2	—	—	—	—	—	—	—	—	—	—	3	—	—	—	—	—	3	—	—	3	3	—	—	I
		II	2	5500	—	—	2	—	—	—	—	—	—	—	—	—	—	—	—	—	—	—	—	—	—	—	—	—	—	—	—	—	II
		III	34	42100	2100	22	19	9	—	6	1	1	—	—	—	—	—	—	—	—	4	1	—	—	—	—	6	—	—	6	5	1	5	III
		IV	111	136400	4400	61	52	18	—	14	—	—	—	—	—	—	—	—	—	—	10	4	1	—	—	—	15	—	—	15	10	5	14	IV
		V	43	63700	500	24	16	11	—	5	—	—	—	—	—	—	—	—	—	—	4	2	—	—	—	—	6	—	—	6	5	1	5	V
		VI	37	78100	2000	17	13	7	—	1	—	—	—	—	—	—	—	—	—	—	—	1	—	—	—	—	1	—	—	1	1	—	1	VI
			228	326800	10000	124	104	45	—	28	1	1	—	—	—	—	—	—	—	—	21	8	1	—	—	—	31	—	—	31	24	7	25	
	VIII	I	—	—	—	—	1	—	—	—	—	—	—	—	—	—	—	—	—	—	—	—	—	—	—	—	—	—	—	—	—	—	I
		II	1	1000	—	—	1	—	—	—	—	—	—	—	—	—	—	—	—	—	—	—	—	—	—	—	—	—	—	—	—	—	II
		III	9	11300	800	1	12	5	—	1	—	—	—	—	—	—	—	—	—	—	1	—	—	—	—	—	1	—	—	1	1	—	1	III
		IV	44	61900	4000	10	29	11	—	9	—	—	—	—	—	—	—	—	—	—	8	1	—	—	—	—	9	—	—	9	7	2	9	IV
		V	31	52900	—	10	16	8	—	3	—	—	—	—	—	—	—	—	—	—	4	—	—	—	—	—	4	—	—	4	4	—	4	V
		VI	24	71000	500	—	21	3	—	3	—	—	—	—	—	—	—	—	—	—	2	2	—	—	—	—	4	—	—	4	4	—	4	VI
			109	198100	5300	21	80	27	—	16	—	—	—	—	—	—	—	—	—	—	15	3	—	—	—	—	18	—	—	18	16	2	18	
	IX	I	—	—	—	—	—	—	—	—	—	—	—	—	—	—	—	—	—	—	—	—	—	—	—	—	—	—	—	—	—	—	—	I
		II	—	—	—	—	—	—	—	—	—	—	—	—	—	—	—	—	—	—	—	—	—	—	—	—	—	—	—	—	—	—	—	II
		III	4	16000	—	1	4	1	—	1	—	—	—	—	—	—	—	—	—	—	—	2	—	—	—	—	2	—	—	2	—	2	2	III
		IV	1	1000	3000	—	5	—	—	1	—	—	—	—	—	—	—	—	—	—	—	1	—	—	—	—	1	—	—	1	1	—	1	IV
		V	4	9300	—	—	3	1	—	—	—	—	—	—	—	—	—	—	—	—	—	—	—	—	—	—	—	—	—	—	—	—	—	V
		VI	13	29700	5000	2	10	2	—	3	—	—	—	—	—	—	—	—	—	—	4	—	1	—	—	—	5	—	—	5	1	4	4	VI
			22	56000	8000	3	22	4	—	5	—	—	—	—	—	—	—	—	—	—	4	3	1	—	—	—	8	—	—	8	2	6	7	
Итого по 3 р-ну			5372	5455618	49300	5698	653	321	51	1036	520	508	224	250	20	—	12	2	9	65	194	133	37	7	1	—	1393	4	65	1462	1373	89	906	
IV	I	I	199	65650	350	326	—	—	4	342	238	203	107	110	—	—	—	—	—	43	1	4	4	—	2	—	442	2	30	474	470	4	—	I
		II	101	31690	—	191	—	13	3	86	45	27	36	32	1	—	—	—	2	12	—	1	2	—	—	—	103	—	10	113	113	—	58	II
		III	205	72500	600	282	3	41	2	88	64	46	26	42	—	—	—	—	—	7	—	2	1	1	—	—	121	1	3	125	125	—	99	III
		IV	21	8000	—	24	—	9	—	14	7	1	7	7	—	—	—	—	1	3	—	—	—	—	—	—	19	—	—	19	19	—	13	IV
		V	3	1000	—	5	—	—	—	—	—	—	—	—	—	—	—	—	—	—	—	—	—	—	—	—	—	—	—	—	—	—	—	V
		VI	—	—	—	—	—	—	—	—	—	—	—	—	—	—	—	—	—	—	—	—	—	—	—	—	—	—	—	—	—	—	—	VI
			529	178840	950	828	3	63	9	530	354	277	176	191	1	—	—	—	3	65	1	7	7	1	2	—	685	3	43	731	727	4	170	
	II	I	161	54900	2150	260	—	1	1	133	79	76	70	43	—	—	—	—	—	7	6	4	2	—	—	—	185	—	17	202	202	—	—	I
		II	301	110220	3200	543	15	15	1	129	63	56	69	33	2	—	1	—	—	22	7	—	3	1	—	—	186	—	7	193	193	—	109	II
		III	745	290645	9200	1045	27	92	—	219	135	96	81	84	—	—	2	—	—	20	1	14	4	—	—	—	298	—	10	308	308	—	208	III
		IV	79	37460	1200	101	3	17	—	21	14	12	5	9	—	—	1	—	—	3	—	—	2	—	—	—	33	—	—	33	33	—	23	IV
		V	8	3350	200	3	—	5	—	—	—	—	—	—	—	—	—	—	—	—	—	—	—	—	—	—	—	—	—	—	—	—	—	V
		VI	2	800	—	1	1	1	—	1	—	—	—	—	—	—	—	—	—	—	—	1	—	—	—	—	1	—	—	1	1	—	1	VI
			1296	497375	15950	1953	46	131	2	503	291	240	225	169	2	—	4	—	—	52	14	19	11	1	—	—	703	—	34	737	737	—	341	
	III	I	33	16540	400	45	4	—	—	27	13	14	12	6	2	—	—	—	—	—	2	5	2	—	—	—	41	—	2	43	40	3	—	I
		II	153	57370	4100	222	20	15	5	37	21	20	14	13	—	—	—	—	—	9	1	—	1	2	—	—	54	—	6	60	60	—	42	II
		III	600	282490	6300	696	84	66	—	103	58	39	36	58	—	—	—	—	—	17	2	10	1	—	—	—	153	—	10	163	163	—	121	III
		IV	164	86900	2600	167	25	38	—	33	15	18	5	5	—	—	—	—	—	4	—	7	4	—	—	—	43	—	—	43	43	—	31	IV
		V	12	6300	—	11	3	4	—	—	—	—	—	—	—	—	—	—	—	—	—	—	—	—	—	—	—	—	—	—	—	—	—	V
		VI	4	1650	100	4	—	1	—	1	—	—	—	—	—	—	—	—	—	—	1	—	—	—	—	—	1	—	—	1	1	—	1	VI
			966	451250	13500	1145	136	124	5	201	107	91	67	82	2	—	—	—	—	30	6	22	8	2	—	—	292	—	18	310	307	3	195	

Раіоны	Группы хозяйствъ: По скоту	Группы хозяйствъ: По посѣву	Населеніе: Число наличныхъ хозяйствъ	Изъ нихъ: Постороннихъ	Изъ нихъ: Кочующихъ	Изъ нихъ: Некочующихъ	Мужчинъ: До 13 лѣтъ	Мужчинъ: Отъ 14 до 17 лѣтъ	Мужчинъ: Отъ 18 до 60 лѣтъ	Мужчинъ: Старше 60 лѣтъ	Мужчинъ: Итого	Женщинъ: До 11 лѣтъ	Женщинъ: Отъ 12 до 15 лѣтъ	Женщинъ: Отъ 16 до 55 лѣтъ	Женщинъ: Старше 55 лѣтъ	Женщинъ: Итого	Всего лицъ обоего пола	Обезпеченіе хозяйствъ рабочей силой: Своей: Безъ работника	Своей: Съ 1 работникомъ	Своей: Съ 2 работниками	Своей: Съ 3 работниками	Своей: Съ 4 и болѣе работниками	Наемной: Пользующ. наемн. трудомъ вообще	Наемной: Годовыхъ	Наемной: Сроковыхъ	Наемной: Сдѣльныхъ	Наемной: Поден.	Наемной: Нанимающ. работницъ	Число работн.: Годовыхъ	Число работн.: Роковыхъ	Использовано поденщинъ	Группы хозяйствъ по посѣву
			826	827	828	829	830	831	832	833	834	835	836	837	838	839	840	841	842	843	844	845	846	847	848	849	850	851	852	853	854	
IV	IV	I	16	—	8	8	20	7	25	2	54	14	4	17	2	37	91	—	8	7	1	—	4	4	—	—	—	—	4	—	—	I
		II	99	1	87	12	104	28	144	20	296	89	17	142	18	266	562	3	56	33	6	1	18	17	—	1	—	—	17	—	—	II
		III	372	—	301	71	463	133	540	91	1227	366	106	539	57	1068	2295	29	207	89	37	10	98	90	4	1	3	—	96	4	12	III
		IV	94	—	81	13	128	30	159	16	333	107	16	152	14	289	622	4	44	27	15	4	31	30	1	1	—	—	30	1	—	IV
		V	18	—	17	1	28	5	27	5	65	22	5	29	3	59	124	1	10	4	3	—	6	6	—	—	—	—	7	—	—	V
		VI	8	—	7	1	11	3	21	—	35	10	1	13	2	26	61	—	2	2	3	1	3	3	—	—	—	—	4	—	—	VI
			607	1	501	106	754	206	916	134	2010	608	149	892	96	1745	3755	37	327	162	65	16	160	150	5	3	3	—	158	5	12	
	V	I	7	—	5	2	5	—	7	—	12	6	—	10	2	18	30	1	5	1	—	—	2	2	—	—	—	—	2	—	—	I
		II	55	—	51	4	56	17	70	12	155	51	12	72	5	140	295	4	35	14	1	1	20	20	—	1	—	—	20	—	—	II
		III	252	—	227	25	289	92	384	54	819	264	63	376	31	734	1553	11	135	76	25	5	95	90	4	1	2	1	95	4	16	III
		IV	83	—	78	5	119	28	137	25	309	84	31	144	5	264	573	5	39	25	10	4	37	35	1	—	1	—	39	1	6	IV
		V	8	—	8	—	14	4	13	3	34	5	3	17	1	26	60	—	4	3	1	—	4	4	—	—	—	—	6	—	—	V
		VI	6	—	6	—	13	2	11	2	28	7	1	13	2	23	51	—	1	5	—	—	—	—	—	—	—	—	—	—	—	VI
			411	—	375	36	496	143	622	96	1357	417	110	632	46	1205	2562	21	219	124	37	10	158	151	5	2	3	1	162	5	22	
	VI	I	2	—	1	1	1	1	3	—	5	3	1	3	—	7	12	—	1	1	—	—	1	1	—	—	—	—	1	—	—	I
		II	35	—	34	1	36	9	38	14	97	38	7	51	6	102	199	7	20	6	2	—	16	16	—	—	—	—	17	—	—	II
		III	184	—	170	14	246	48	285	51	630	167	54	303	38	562	1192	7	96	57	21	3	97	94	2	1	1	—	107	2	10	III
		IV	79	—	76	3	125	27	135	19	306	88	35	147	8	278	584	1	42	21	9	6	48	48	1	—	—	—	60	1	—	IV
		V	17	—	17	—	32	6	29	3	70	19	6	29	1	55	125	—	10	3	3	1	10	9	1	—	1	—	12	1	30	V
		VI	8	—	8	—	18	4	15	3	40	11	6	16	—	33	73	—	3	4	—	1	4	4	—	—	—	—	5	—	—	VI
			325	—	306	19	458	95	505	90	1148	326	109	549	53	1037	2185	15	172	92	35	11	176	172	4	1	2	—	202	4	40	
	VII	I	2	—	2	—	7	1	1	—	9	2	—	2	—	4	13	1	1	—	—	—	1	1	—	—	—	—	1	—	—	I
		II	11	—	11	—	12	3	16	2	33	13	4	18	3	38	71	—	8	1	2	—	6	6	—	—	—	—	7	—	—	II
		III	111	—	108	3	146	34	153	39	372	131	38	195	24	388	760	13	55	31	12	—	89	87	3	2	2	—	106	3	3	III
		IV	63	—	59	4	93	18	103	21	235	78	22	120	12	232	467	10	25	15	5	8	43	43	1	—	—	—	67	1	—	IV
		V	12	1	12	—	25	1	22	4	52	28	6	27	1	62	114	—	5	6	—	1	11	11	—	—	1	—	18	—	10	V
		VI	8	—	8	—	16	3	15	2	36	21	3	18	—	42	78	—	2	5	1	—	7	7	—	—	—	—	10	—	—	VI
			207	1	200	7	299	60	310	68	737	273	73	380	40	766	1503	24	96	58	20	9	157	155	4	2	3	—	209	4	13	
	VIII	I	—	—	—	—	—	—	—	—	—	—	—	—	—	—	—	—	—	—	—	—	—	—	—	—	—	—	—	—	—	I
		II	3	—	3	—	3	—	1	2	6	2	—	5	—	7	13	2	1	—	—	—	3	3	—	—	—	—	4	—	—	II
		III	31	—	31	—	57	10	56	5	128	46	8	62	8	124	252	2	12	10	4	3	28	28	—	—	—	—	39	—	—	III
		IV	28	—	26	2	42	12	39	6	99	39	11	55	2	107	206	—	18	9	1	—	26	25	2	—	1	—	43	2	30	IV
		V	18	—	18	—	32	6	37	4	79	30	7	51	1	89	168	1	7	4	3	3	16	16	2	1	1	—	30	2	15	V
		VI	10	—	10	—	17	3	17	2	39	15	3	22	4	44	83	—	4	5	1	—	10	10	—	—	1	—	29	—	18	VI
			90	—	88	2	151	31	150	19	351	132	29	195	15	371	722	5	42	28	9	6	83	82	4	1	3	—	145	4	63	
	IX	I	—	—	—	—	—	—	—	—	—	—	—	—	—	—	—	—	—	—	—	—	—	—	—	—	—	—	—	—	—	I
		II	—	—	—	—	—	—	—	—	—	—	—	—	—	—	—	—	—	—	—	—	—	—	—	—	—	—	—	—	—	II
		III	4	—	4	—	7	1	4	3	15	3	2	8	3	16	31	—	4	—	—	—	4	4	—	—	—	—	5	—	—	III
		IV	3	—	3	—	3	2	2	2	9	8	1	8	—	17	26	1	2	—	—	—	3	3	1	—	—	—	8	3		IV
		V	2	—	2	—	1	1	1	1	4	—	—	1	2	3	7	1	1	—	—	—	2	2	—	—	—	—	6	—	—	V
		VI	9	—	9	—	22	6	13	2	43	21	2	27	1	51	94	1	4	3	1	—	9	9	1	—	1	—	28	2	14	VI
			18	—	18	—	33	10	20	8	71	32	5	44	6	87	158	3	11	3	1	—	18	18	2	—	1	—	47	5	14	
Итого по 4 р-ну			7003	35	3126	3877	7435	2043	10586	1336	21400	5863	1545	9011	787	17206	38606	367	3858	1844	743	191	1092	1017	42	33	28	1	1217	45	230	

Раіоны	Группы хозяйствъ: По скоту	Группы хозяйствъ: По посѣву	ЗЕМЛЕПОЛЬЗОВАНІЕ. Десятинъ своихъ: Люцерны 855	Посѣва: Поливного 856	Посѣва: Неполивного 857	Покоса: Поливного 858	Покоса: Неполивного 859	Число хозяйствъ, дающихъ землю изъ доли: 1/4 860	1/3 861	1/2 862	2/3 863	Всего 864	Число хоз. арендующ. пашню или покосъ 865	Изъ нихъ аренд.: Пашню 866	Покосъ 867	Кромѣ того берутъ пашню изъ доли: 1/4 868	1/3 869	1/2 870	Всего 871	Арендовано десятинъ: Пашни: Поливной 872	Пашни: Неполивной 873	Пашни: Итого 874	Покоса: Поливного 875	Покоса: Неполивного 876	Покоса: Итого 877	Число сѣющихъ хозяйствъ 878	Ими засѣяно десятинъ: Поливной 879	Неполивной 880	Всего 881	Группы хозяйствъ по посѣву
IV	IV	I	1,96	—	—	7,52	3,18	—	—	—	—	—	—	—	—	—	—	9	9	—	—	—	—	—	—	—	—	—	—	I
		II	14,38	136,78	6,00	32,39	5,32	—	—	19	—	19	—	—	—	—	—	—	—	—	—	—	—	—	—	99	136,78	6,00	142,78	II
		III	86,18	1143,65	76,79	148,72	57,77	—	1	111	—	112	3	2	1	—	—	3	3	7,85	—	7,85	0,55	—	0,55	372	1151,50	76,79	1228,29	III
		IV	25,23	563,43	26,08	62,20	18,30	—	—	36	—	36	—	—	—	—	—	1	1	—	—	—	—	—	—	94	563,43	26,08	589,51	IV
		V	4,44	183,65	13,25	14,50	2,98	—	—	9	—	9	—	—	—	—	—	—	—	—	—	—	—	—	—	18	183,65	13,25	196,90	V
		VI	3,10	124,66	9,41	11,55	—	—	—	1	—	1	—	—	—	—	—	—	—	—	—	—	—	—	—	8	124,66	9,41	134,07	VI
			139,29	2152,17	131,53	276,88	87,55	—	1	176	—	177	3	2	1	—	—	13	13	7,85	—	7,85	0,55	—	0,55	591	2160,02	131,53	2291,55	
	V	I	0,39	—	—	1,10	—	—	—	—	—	—	—	—	—	—	—	2	2	—	—	—	—	—	—	—	—	—	—	I
		II	11,44	73,90	6,84	16,94	1,06	—	—	16	—	16	1	1	—	—	—	—	—	1,50	—	1,50	—	—	—	55	75,40	6,84	82,24	II
		III	60,62	800,19	63,05	118,62	35,53	—	—	89	—	89	2	2	—	—	—	3	3	5,84	—	5,84	—	—	—	252	806,03	63,05	869,08	III
		IV	21,66	500,03	32,93	66,61	20,22	—	—	25	—	25	1	1	—	—	—	—	—	7,12	—	7,12	—	—	—	83	507,15	32,93	540,08	IV
		V	1,12	75,96	7,69	6,24	1,70	—	—	4	—	4	—	—	—	—	—	—	—	—	—	—	—	—	—	8	75,96	7,69	83,65	V
		VI	0,98	108,20	—	5,96	—	—	—	3	—	3	—	—	—	—	—	—	—	—	—	—	—	—	—	6	108,20	—	108,20	VI
			96,21	1558,28	110,51	215,47	58,51	—	—	137	—	137	4	4	—	—	—	5	5	14,46	—	14,46	—	—	—	404	1572,74	110,51	1683,25	
	VI	I	1,96	—	—	0,92	—	—	—	—	—	—	—	—	—	—	—	—	—	—	—	—	—	—	—	—	—	—	—	I
		II	6,20	47,14	0,85	9,72	1,06	—	—	10	—	10	3	3	—	—	—	1	1	3,00	1,71	4,71	—	—	—	35	50,14	2,56	52,70	II
		III	51,37	607,78	36,29	104,86	30,21	—	—	81	—	81	1	1	—	—	—	—	—	4,50	—	4,50	—	—	—	184	612,28	36,29	648,57	III
		IV	25,33	466,24	36,38	57,43	27,45	—	—	45	—	45	1	1	—	—	—	—	—	7,09	—	7,09	—	—	—	79	473,33	36,38	509,71	IV
		V	8,63	182,88	7,70	38,72	14,89	—	—	7	—	7	—	—	—	—	—	—	—	—	—	—	—	—	—	17	182,88	7,70	190,58	V
		VI	3,99	123,33	1,71	10,46	2,13	—	—	4	—	4	1	1	—	—	—	1	1	12,00	—	12,00	—	—	—	8	135,33	1,71	137,04	VI
			97,48	1427,37	82,93	222,11	75,74	—	—	147	—	147	6	6	—	—	—	2	2	26,59	1,71	28,30	—	—	—	323	1453,96	84,64	1538,60	
	VII	I	—	—	—	—	—	—	—	—	—	—	—	—	—	—	—	—	—	—	—	—	—	—	—	—	—	—	—	I
		II	1,76	16,26	—	4,59	1,06	—	—	4	—	4	—	—	—	—	—	—	—	—	—	—	—	—	—	11	16,26	—	16,26	II
		III	40,92	373,92	29,19	51,28	25,32	—	—	57	—	57	—	—	—	—	—	3	3	—	—	—	—	—	—	111	373,92	29,19	403,11	III
		IV	25,33	390,81	38,27	44,22	16,82	—	—	30	—	30	—	—	—	—	—	1	1	—	—	—	—	—	—	63	390,81	38,27	429,08	IV
		V	6,27	122,19	—	15,60	3,19	—	—	8	—	8	1	1	—	—	—	—	—	9,00	—	9,00	—	—	—	12	131,19	—	131,19	V
		VI	4,31	137,24	5,14	11,92	4,26	—	—	6	—	6	—	—	—	—	—	—	—	—	—	—	—	—	—	8	137,24	5,14	142,38	VI
			78,59	1040,42	72,60	127,61	50,65	—	—	105	—	105	1	1	—	—	—	4	4	9,00	—	9,00	—	—	—	205	1049,42	72,60	1122,02	
	VIII	I	—	—	—	—	—	—	—	—	—	—	—	—	—	—	—	—	—	—	—	—	—	—	—	—	—	—	—	I
		II	0,39	4,38	—	2,02	—	—	—	2	—	2	—	—	—	—	—	—	—	—	—	—	—	—	—	3	4,38	—	4,38	II
		III	11,18	109,65	7,27	23,03	10,42	—	1	13	—	14	—	—	—	—	—	—	—	—	—	—	—	—	—	31	109,65	7,27	116,92	III
		IV	13,73	178,79	14,54	21,65	10,64	—	—	17	—	17	—	—	—	—	—	1	1	—	—	—	—	—	—	28	178,79	14,54	193,33	IV
		V	11,99	189,45	23,12	21,65	11,49	—	—	11	—	11	—	—	—	—	—	—	—	—	—	—	—	—	—	18	189,45	23,12	212,57	V
		VI	6,14	200,48	1,71	34,13	0,64	—	—	7	—	7	—	—	—	—	—	1	1	—	—	—	—	—	—	10	200,48	1,71	202,19	VI
			43,43	682,75	46,64	102,48	33,19	—	1	50	—	51	—	—	—	—	—	2	2	—	—	—	—	—	—	90	682,75	46,64	729,39	
	IX	I	—	—	—	—	—	—	—	—	—	—	—	—	—	—	—	—	—	—	—	—	—	—	—	—	—	—	—	I
		II	—	—	—	—	—	—	—	—	—	—	—	—	—	—	—	—	—	—	—	—	—	—	—	—	—	—	—	II
		III	1,32	13,50	1,71	5,87	—	—	—	4	—	4	—	—	—	—	—	—	—	—	—	—	—	—	—	4	13,50	1,71	15,21	III
		IV	2,61	13,38	4,28	6,42	—	—	—	—	—	—	—	—	—	—	—	—	—	—	—	—	—	—	—	3	13,38	4,28	17,66	IV
		V	0,98	14,52	8,58	1,83	1,06	—	—	—	—	—	—	—	—	—	—	—	—	—	—	—	—	—	—	2	14,52	8,58	23,10	V
		VI	6,27	155,97	19,70	22,03	18,09	—	—	6	—	6	—	—	—	—	—	—	—	—	—	—	—	—	—	9	155,97	19,70	175,67	VI
			11,18	197,37	34,27	36,15	19,15		—	10	—	10	—	—	—	—	—	—	—	—	—	—	—	—	—	18	197,37	34,27	231,64	
Итого по 4 р-ну			1199,09	19281,07	1185,25	2325,65	1165,43	—	15	2020	1	2036	46	45	1	—	1	977	978	138,71	1,71	140,42	0,55	—	0,55	5864	19419,78	1186,96	20606,74	

Районы	Группы хозяйств: По севу	По посеву	КУЛЬТУРА РАСТЕНИЙ. ИЗЪ ВСЕЙ ПЛОЩАДИ ЭКСПЛОАТИРУЕМОЙ ПОЛИВНОЙ: Озимой пшеницей	Яровой пшеницей	Ячменемъ	Овсомъ	Рожью	Просомъ	Кунакомъ	Кукурузой	Джугарой	Льномъ	Рисомъ	Нахатомъ	ПАШНИ ЗАНЯТО ДЕСЯТИНЪ: Чечевицей	Горохомъ	Машемъ	Огородомъ	Дынями	Табакомъ	Индау	НА ВСЕЙ ПЛОЩ. НЕПОЛ. ПАШНИ ЗАНЯТО ДЕСЯТ.: Озимой пшеницей	Яровой пшеницей	Ячменемъ	Просомъ	Горохомъ	Нахатомъ	Кунакомъ	Овсомъ	Чечевицей	Группы хозяйств. по посеву
			882	883	884	885	886	887	888	889	890	891	892	893	894	895	896	897	898	899	900	901	902	903	904	905	906	907	908	909	
IV	IV	I	—	—	—	—	—	—	—	—	—	—	—	—	—	—	—	—	—	—	—	—	—	—	—	—	—	—	—	—	I
		II	—	133,90	—	2,88	—	—	—	—	—	—	—	—	—	—	—	—	—	—	—	—	6,00	—	—	—	—	—	—	—	II
		III	—	947,01	17,84	163,98	—	3,79	18,88	—	—	—	—	—	—	—	—	—	—	—	—	—	76,79	—	—	—	—	—	—	—	III
		IV	—	426,75	27,29	74,87	—	6,15	27,87	—	—	0,50	—	—	—	—	—	—	—	—	—	—	26,08	—	—	—	—	—	—	—	IV
		V	—	125,25	15,00	17,96	—	8,93	15,01	—	—	1,50	—	—	—	—	—	—	—	—	—	—	13,25	—	—	—	—	—	—	—	V
		VI	—	96,00	8,00	15,66	—	0,71	4,29	—	—	—	—	—	—	—	—	—	—	—	—	—	9,41	—	—	—	—	—	—	—	VI
			—	1728,91	68,13	275,35	—	19,58	66,05	—	—	2,00	—	—	—	—	—	—	—	—	—	—	131,53	—	—	—	—	—	—	—	
	V	I	—	—	—	—	—	—	—	—	—	—	—	—	—	—	—	—	—	—	—	—	—	—	—	—	—	—	—	—	I
		II	—	72,01	0,55	2,84	—	—	—	—	—	—	—	—	—	—	—	—	—	—	—	—	6,84	—	—	—	—	—	—	—	II
		III	—	647,39	17,69	123,32	—	5,05	12,58	—	—	—	—	—	—	—	—	—	—	—	—	—	63,05	—	—	—	—	—	—	—	III
		IV	—	366,00	29,52	61,43	—	15,65	33,01	1,54	—	—	—	—	—	—	—	—	—	—	—	—	32,93	—	—	—	—	—	—	—	IV
		V	—	55,50	3,99	5,04	—	2,85	8,58	—	—	—	—	—	—	—	—	—	—	—	—	—	7,69	—	—	—	—	—	—	—	V
		VI	—	73,50	10,00	7,56	—	—	17,14	—	—	—	—	—	—	—	—	—	—	—	—	—	—	—	—	—	—	—	—	—	VI
			—	1214,40	61,75	200,19	—	23,55	71,31	1,54	—	—	—	—	—	—	—	—	—	—	—	—	110,51	—	—	—	—	—	—	—	
	VI	I	—	—	—	—	—	—	—	—	—	—	—	—	—	—	—	—	—	—	—	—	—	—	—	—	—	—	—	—	I
		II	—	49,50	—	0,64	—	—	—	—	—	—	—	—	—	—	—	—	—	—	—	—	2,56	—	—	—	—	—	—	—	II
		III	—	500,75	5,23	89,83	—	5,33	9,88	0,26	—	1,00	—	—	—	—	—	—	—	—	—	—	36,29	—	—	—	—	—	—	—	III
		IV	—	365,25	14,00	59,75	—	11,69	22,64	—	—	—	—	—	—	—	—	—	—	—	—	—	36,38	—	—	—	—	—	—	—	IV
		V	—	121,50	17,33	26,48	—	8,92	7,15	—	—	1,50	—	—	—	—	—	—	—	—	—	—	7,70	—	—	—	—	—	—	—	V
		VI	—	101,50	20,00	8,83	—	2,14	2,86	—	—	—	—	—	—	—	—	—	—	—	—	—	1,71	—	—	—	—	—	—	—	VI
			—	1138,50	56,56	185,53	—	28,08	42,53	0,26	—	2,50	—	—	—	—	—	—	—	—	—	—	84,64	—	—	—	—	—	—	—	
	VII	I	—	—	—	—	—	—	—	—	—	—	—	—	—	—	—	—	—	—	—	—	—	—	—	—	—	—	—	—	I
		II	—	15,00	—	1,26	—	—	—	—	—	—	—	—	—	—	—	—	—	—	—	—	—	—	—	—	—	—	—	—	II
		III	—	298,88	5,32	59,02	—	2,15	8,55	—	—	—	—	—	—	—	—	—	—	—	—	—	29,19	—	—	—	—	—	—	—	III
		IV	—	313,50	7,33	46,94	—	4,28	17,76	—	—	1,00	—	—	—	—	—	—	—	—	—	1,20	37,07	—	—	—	—	—	—	—	IV
		V	—	99,00	4,67	13,87	—	2,14	10,01	—	—	1,50	—	—	—	—	—	—	—	—	—	—	—	—	—	—	—	—	—	—	V
		VI	—	96,00	20,01	17,66	—	0,71	2,86	—	—	—	—	—	—	—	—	—	—	—	—	—	5,14	—	—	—	—	—	—	—	VI
			—	822,38	37,33	138,75	—	9,28	39,18	—	—	2,50	—	—	—	—	—	—	—	—	—	1,20	71,40	—	—	—	—	—	—	—	
	VIII	I	—	—	—	—	—	—	—	—	—	—	—	—	—	—	—	—	—	—	—	—	—	—	—	—	—	—	—	—	I
		II	—	3,75	—	0,63	—	—	—	—	—	—	—	—	—	—	—	—	—	—	—	—	—	—	—	—	—	—	—	—	II
		III	—	89,25	0,67	16,17	—	1,43	2,13	—	—	—	—	—	—	—	—	—	—	—	—	—	7,27	—	—	—	—	—	—	—	III
		IV	—	145,50	4,67	18,27	—	1,79	8,56	—	—	—	—	—	—	—	—	—	—	—	—	—	14,54	—	—	—	—	—	—	—	IV
		V	—	130,75	4,00	40,05	—	2,86	4,29	—	—	7,50	—	—	—	—	—	—	—	—	—	—	23,12	—	—	—	—	—	—	—	V
		VI	—	167,00	8,00	15,13	—	5,71	4,64	—	—	—	—	—	—	—	—	—	—	—	—	—	1,71	—	—	—	—	—	—	—	VI
			—	536,25	17,34	90,25	—	11,79	19,62	—	—	7,50	—	—	—	—	—	—	—	—	—	—	46,64	—	—	—	—	—	—	—	
	IX	I	—	—	—	—	—	—	—	—	—	—	—	—	—	—	—	—	—	—	—	—	—	—	—	—	—	—	—	—	I
		II	—	—	—	—	—	—	—	—	—	—	—	—	—	—	—	—	—	—	—	—	—	—	—	—	—	—	—	—	II
		III	—	13,50	—	—	—	—	—	—	—	—	—	—	—	—	—	—	—	—	—	—	1,71	—	—	—	—	—	—	—	III
		IV	—	12,75	—	0,63	—	—	—	—	—	—	—	—	—	—	—	—	—	—	—	—	4,28	—	—	—	—	—	—	—	IV
		V	—	10,50	1,33	1,26	—	—	1,43	—	—	—	—	—	—	—	—	—	—	—	—	—	8,58	—	—	—	—	—	—	—	V
		VI	—	117,00	5,33	21,50	—	8,57	3,57	—	—	—	—	—	—	—	—	—	—	—	—	—	19,70	—	—	—	—	—	—	—	VI
			—	153,75	6,66	23,39	—	8,57	5,00	—	—	—	—	—	—	—	—	—	—	—	—	—	34,27	—	—	—	—	—	—	—	
Итого по 4 р-ну			1,86	15635,92	452,52	2171,26	—	296,74	824,24	3,48	—	33,67	—	0,09	—	—	—	—	—	—	—	1,20	1185,76	—	—	—	—	—	—	—	

Районы	Группы хозяйств: По скоту	По посѣву	Обработка пашни: Число хозяйствъ обрабатывающих пашню: Своимъ трудомъ 910	Супря-гою 911	Наймомъ 912	Смѣшано 913	Помочью 914	Животноводство: Лошадей: До 1 года 915	От 1 до 2 лѣтъ 916	Взрослыхъ 917	Всего 918	Рогатаго скота: До 1 года 919	От 1 до 2 лѣтъ 920	Взрослыхъ 921	Въ числѣ взрослыхъ рабочихъ быковъ 922	Всего 923	Верблюдовъ: До 1 года 924	От 1 до 2 лѣтъ 925	Взрослыхъ 926	Всего 927	Овецъ: До 1 года 928	Всего 929	Козъ: До 1 года 930	Всего 931	Всего ословъ 932	Всего гол. скота въ пер. на лошадь: У кочующих 933	У некочующих 934	Всего 935	Группа хозяйствъ по посѣву
IV	IV	I	—	—	—	—	—	20	6	44	70	10	2	14	4	26	—	—	9	9	281	686	42	94	—	161,53	41,69	203,22	I
		II	67	5	5	22	—	107	50	291	448	66	14	117	41	197	1	2	47	50	1270	3024	289	653	2	1003,43	104,40	1107,83	II
		III	197	20	34	119	2	369	144	1163	1676	335	93	668	303	1096	8	8	252	268	5460	13405	1213	2666	7	4275,83	600,20	4876,03	III
		IV	49	2	6	37	—	78	38	310	426	102	33	191	78	326	4	3	79	86	1482	3653	399	864	4	1220,77	143,31	1364,08	IV
		V	7	—	2	9	—	17	4	61	82	19	11	38	16	68	1	—	11	12	358	923	32	76	1	274,10	8,54	282,64	V
		VI	5	—	2	1	—	6	—	30	36	12	1	18	5	31	—	—	16	16	175	408	75	154	—	152,48	5,27	157,75	VI
			325	27	49	188	2	597	242	1899	2738	544	154	1046	447	1744	14	13	414	441	9026	22099	2050	4507	14	7088,14	903,41	7991,55	
	V	I	—	—	—	—	—	14	1	31	46	7	2	10	3	19	—	—	6	6	140	313	10	20	—	94,66	10,81	105,47	I
		II	31	3	3	18	—	107	42	220	369	40	13	68	24	121	—	—	34	34	833	2012	206	444	—	731,49	38,31	769,80	II
		III	128	4	30	90	—	461	177	1082	1720	246	84	476	215	806	20	15	218	253	5049	12173	1059	2316	5	4053,08	305,00	4358,08	III
		IV	39	1	17	26	—	137	44	382	563	104	35	211	97	350	3	3	83	89	1722	4447	358	791	2	1536,05	54,14	1590,19	IV
		V	4	—	—	4	—	17	4	35	56	9	2	20	10	31	—	1	12	13	295	827	60	129	—	230,42	—	230,42	V
		VI	2	1	1	2	—	10	4	27	41	8	2	16	4	26	—	—	1	1	40	92	27	56	—	71,62	—	71,62	VI
			204	9	51	140	—	746	272	1777	2795	414	138	801	353	1353	23	19	354	396	8079	19864	1720	3756	7	6717,32	408,26	7125,58	
	VI	I	—	—	—	—	—	5	4	15	24	3	3	3	—	9	—	—	—	—	25	61	15	31	—	15,56	21,77	37,33	I
		II	19	—	5	11	—	102	27	228	357	34	6	54	18	94	3	2	35	40	707	1869	154	356	—	702,25	15,81	718,06	II
		III	63	2	32	87	—	563	207	1176	1946	193	78	407	192	678	11	10	210	231	5357	13869	853	1937	9	4343,56	281,66	4625,22	III
		IV	21	1	13	44	—	242	77	513	832	115	55	241	107	411	3	1	109	113	2665	7022	387	908	8	2199,42	65,81	2265,23	IV
		V	7	—	4	6	—	45	21	109	175	25	11	47	20	83	4	—	22	26	601	1514	90	205	3	484,15	—	484,15	V
		VI	2	—	1	5	—	23	15	50	88	12	6	24	10	42	—	1	5	6	298	632	41	98	1	212,90	—	212,90	VI
			112	3	55	153	—	980	351	2091	3422	382	159	776	347	1317	21	14	381	416	9653	24967	1540	3535	21	7957,84	385,05	8342,89	
	VII	I	—	—	—	—	—	9	4	23	36	2	—	4	1	6	—	—	2	2	90	205	10	22	—	69,95	—	69,95	I
		II	4	—	3	4	—	54	23	107	184	9	5	24	13	38	2	1	18	21	350	925	22	48	2	332,33	—	332,33	II
		III	21	—	36	54	—	522	258	1114	1894	139	49	317	159	505	11	14	183	208	4777	13189	643	1489	14	4185,37	90,18	4275,55	III
		IV	17	—	13	33	—	292	132	639	1063	104	54	234	114	392	12	7	117	136	3595	9584	380	873	15	2738,75	115,94	2854,69	IV
		V	—	—	4	8	—	66	29	133	228	33	17	84	40	134	2	2	31	35	910	2581	93	206	1	737,25	—	737,25	V
		VI	2	—	—	6	—	40	29	86	155	13	7	37	14	57	2	—	13	15	467	1137	75	176	1	375,15	—	375,15	VI
			44	—	56	105	—	983	475	2102	3560	300	132	700	341	1132	29	24	364	417	10189	27621	1223	2814	33	8438,80	206,12	8644,92	
	VIII	I	—	—	—	—	—	—	—	—	—	—	—	—	—	—	—	—	—	—	—	—	—	—	—	—	—	—	I
		II	—	—	1	2	—	28	10	39	77	6	4	8	2	18	—	—	5	5	145	351	35	81	—	134,81	—	134,81	II
		III	6	—	13	12	—	247	126	605	978	55	31	122	52	208	2	5	65	72	1731	4713	337	780	4	1815,73	—	1815,73	III
		IV	1	—	9	18	—	243	103	510	856	43	24	128	76	195	7	—	67	74	2308	6675	213	471	10	1917,53	68,78	1986,31	IV
		V	1	—	8	9	—	164	82	356	602	38	20	99	48	157	1	10	49	60	1575	4355	115	263	8	1346,28	—	1346,28	V
		VI	—	—	3	7	—	82	41	188	311	28	10	63	31	101	2	—	33	35	1085	4155	75	171	3	1037,81	—	1037,81	VI
			8	—	34	48	—	764	362	1698	2824	170	89	420	209	679	12	15	219	246	6844	20249	775	1766	25	6252,16	68,78	6320,94	
	IX	I	—	—	—	—	—	—	—	—	—	—	—	—	—	—	—	—	—	—	—	—	—	—	—	—	—	—	I
		II	—	—	—	—	—	—	—	—	—	—	—	—	—	—	—	—	—	—	—	—	—	—	—	—	—	—	II
		III	—	—	—	4	—	100	37	151	288	7	1	22	15	30	2	—	14	16	350	1007	40	88	—	402,73	—	402,73	III
		IV	—	—	3	—	—	58	27	115	200	12	6	29	14	47	1	—	12	13	775	2200	68	150	1	570,59	—	570,59	IV
		V	—	—	2	—	—	45	10	71	126	7	5	28	14	40	1	—	8	9	200	504	20	55	2	211,72	—	211,72	V
		VI	—	—	3	6	—	189	101	413	703	26	15	61	30	102	2	3	42	47	1010	3658	96	238	7	1250,61	—	1250,61	VI
			—	—	8	10	—	392	175	750	1317	52	27	140	73	219	6	3	76	85	2335	7369	224	531	10	2435,65	—	2435,65	
Итого по 4 р-ну			2002	1207	422	2106	127	4883	2098	15635	22616	5380	1518	9348	3394	16246	151	126	2702	2979	63538	162860	18040	39167	139	51898,20	11265,45	63163,65	

Районы	Группы хозяйствъ: По своду	По посѣву	ЖИВОТНОВОДСТВО: Число хозяйствъ, не имѣющихъ: Никакого скота	Лошадей	Рогатаго скота	Верблюдовъ	Овецъ	Козъ	Ословъ	ИНВЕНТАРЬ: Число хозяйствъ, имѣющихъ земляныя жилыя постройки	Число хозяйствъ: Съ инвентаремъ	Безъ инвентаря	КОЛИЧЕСТВО СОХЪ: Желѣзныхъ	Деревянныхъ	КОЛИЧЕСТВО БОРОНЪ: Желѣзныхъ	Деревянныхъ	КОЛИЧЕСТВО МАШИНЪ: Вѣялокъ	Катковъ	СѢНОКОСЫ: Число хозяйствъ: Косившихъ вообще сѣно	Снимавшихъ сѣно съ собственной земли	Ими собрано сноповъ на своемъ покосѣ: Поливномъ	Неполивномъ	Собрано сноповъ на арендованномъ покосѣ: Поливномъ	Неполивномъ	Покупка сѣна: Число покупавшихъ хозяйствъ	Ими куплено сноповъ	Группы хозяйствъ по посѣву
			936	937	938	939	940	941	942	943	944	945	946	947	948	949	950	951	952	953	954	955	956	957	958	959	
IV	IV	I	—	—	7	9	7	8	16	2	7	9	—	7	—	3	—	—	13	13	4100	1500	—	—	2	200	I
		II	—	—	32	60	17	45	97	4	87	12	5	83	5	15	—	—	71	71	17650	2500	—	—	20	4500	II
		III	—	—	70	179	92	174	365	25	349	23	44	311	40	90	—	2	291	290	81050	27150	300	—	42	14450	III
		IV	—	—	22	37	26	35	90	8	88	6	14	80	13	30	—	2	73	73	33900	8600	—	—	16	7400	IV
		V	—		3	10	5	10	17	—	16	2	4	12	3	2	—	—	16	16	7900	1400	—	—	—	—	V
		VI	—	—	2	4	2	3	8	3	7	1	4	4	4	3	—	1	6	6	6300	—	—	—	—	—	VI
			—	—	136	299	149	275	593	42	554	53	71	497	65	143	—	5	470	469	150900	41150	300	—	80	26550	
	V	I	—	—	1	2	2	4	7	—	1	6	—	1	—	—	—	—	2	2	600	—	—	—	4	2100	I
		II	—	—	15	26	17	27	55	2	46	9	3	43	3	8	—	—	36	36	9230	500	—	—	15	5150	II
		III	—	—	50	89	42	101	248	16	228	24	28	204	24	58	—	1	199	199	64650	16700	—	—	43	17600	III
		IV	—	—	9	21	14	38	81	8	82	1	20	65	18	29	—	1	70	70	36300	9500	—	—	11	4900	IV
		V	—	—	3	—	—	1	8	—	7	1	1	10	1	3	—	—	5	5	3400	800	—	—	3	1700	V
		VI	—	—	1	5	3	3	6	—	6	—	4	2	3	—	—	2	6	6	3250	—	—	—	2	1300	VI
			—	—	79	143	78	174	405	26	370	41	56	325	49	98	—	4	318	318	117430	27500	—	—	78	32750	
	VI	I	—	—	—	2	—	—	2	1	—	2	—	—	—	—	—	—	1	1	500	—	—	—	—	—	I
		II	—	—	8	8	6	15	35	1	32	3	2	31	2	2	—	—	18	18	5300	500	—	—	11	4700	II
		III	—	—	31	38	17	55	177	8	172	12	30	149	27	45	—	—	145	145	57150	14200	—	—	44	17600	III
		IV	—	—	10	17	4	29	72	5	76	3	19	73	16	17	—	2	65	65	31300	12900	—	—	14	7000	IV
		V	—	—	—	4	2	7	14	3	15	2	12	3	12	2	—	2	16	16	21100	7000	—	—	2	1300	V
		VI	—	—	1	5	1	3	7	1	8	—	4	4	4	3	—	1	6	6	5700	1000	—	—	2	1300	VI
			—	—	50	74	30	109	307	19	303	22	67	260	61	69	—	5	251	251	121050	35600	—	—	73	31900	
	VII	I	—	—	—	—	—	—	—	—	—	2	—	—	—	—	—	—	—	—	—	—	—	—	1	1000	I
		II	—	—	6	3	—	7	10	—	11	—	2	9	2	2	—	—	9	9	2500	500	—	—	5	2200	II
		III	—	—	13	12	1	34	101	5	101	10	22	82	23	26	—	1	80	80	27950	11900	—	—	35	30060	III
		IV	—	—	4	7	5	27	54	5	61	2	15	63	11	29	—	—	47	47	24100	7900	—	—	20	15200	IV
		V	—	—	—	1	1	3	11	5	11	1	7	10	7	2	—	2	10	10	8500	1500	—	—	4	4600	V
		VI	—	—	—	1	—	1	7	—	8	—	6	4	6	3	—	4	7	7	6500	2000	—	—	2	900	VI
			—	—	23	24	7	72	183	15	192	15	52	168	49	62	—	7	153	153	69550	23800	—	—	67	53960	
	VIII	I	—	—	—	—	—	—	—	—	—	—	—	—	—	—	—	—	—	—	—	—	—	—	—	—	I
		II	—	—	—	—	—	1	3	—	3	—	—	3	—	1	—	—	3	3	1100	—	—	—	1	300	II
		III	—	—	5	3	1	4	28	1	31	—	7	25	8	8	—	—	26	26	12550	4900	—	—	10	5500	III
		IV	—	—	2	2	—	10	20	2	27	1	10	29	8	14	—	2	23	23	11800	5000	—	—	13	12300	IV
		V	—	—	—	—	—	4	14	5	16	2	5	20	5	10	—	—	18	18	11800	5400	—	—	6	8400	V
		VI	—	—	—	—	—	3	7	4	7	3	4	17	4	7	—	2	10	10	18600	300	—	—	3	4400	VI
			—	—	7	5	1	22	72	12	84	6	26	94	25	40	—	4	80	80	55850	15600	—	—	33	30900	
	XI	I	—	—	—	—	—	—	—	—	—	—	—	—	—	—	—	—	—	—	—	—	—	—	—	—	I
		II	—	—	—	—	—	—	—	—	—	—	—	—	—	—	—	—	—	—	—	—	—	—	—	—	II
		III	—	—	—	—	—	1	4	—	4	—	—	4	—	2	—	—	4	4	3200	—	—	—	3	3700	III
		IV	—	—	—	—	—	1	2	1	3	—	1	4	1	2	—	—	3	3	3500	—	—	—	2	1000	IV
		V	—	—	—	—	—	—	1	—	2	—	1	2	1	1	—	—	2	2	1000	500	—	—	2	1500	V
		VI	—	—	—	—	—	2	5	3	9	—	8	7	7	3	—	1	8	8	12000	8500	—	—	4	7000	VI
			—	—	—	—	—	4	12	4	18	—	10	17	9	8	—	1	17	17	19700	9000	—	—	11	13200	
Итого по 4 р-ну			750	1447	2429	5129	4069	4386	6892	723	5539	1464	471	5213	416	1477	—	57	4631	4630	1267480	547750	300	—	664	277540	

Районы	Группы хозяйствъ: По скоту	Группы хозяйствъ: По посѣву	СѢНОКОСЫ: Люцерна: Число хоз. имѣющихъ посѣвъ (960)	Люцерна: Собрано сноповъ (961)	Люцерна: Куплено сноповъ (962)	Способъ уборки сѣна и люцерны: Своимъ трудомъ (963)	Наймомъ (964)	Смѣшано (965)	Помочью (966)	ПРОМЫСЛЫ: Число хозяйствъ, занимающихся промыслами (967)	Въ томъ числѣ отпускающихъ батраковъ (968)	Число лицъ, занятыхъ промыслами: Батрачествомъ (969)	Сельск.-хозяйств. наймомъ (970)	Пастушествомъ (971)	Извозомъ (972)
IV	IV	I	5	3000	500	13	—	—	—	7	3	1	3	4	—
		II	45	22000	1100	75	7	5	—	7	6	3	2	3	—
		III	263	131850	4400	260	53	45	3	20	14	10	2	11	—
		IV	59	38600	3000	60	11	18	—	7	4	3	2	3	—
		V	10	6800	300	9	5	4	—	1	—	—	—	—	—
		VI	5	4750	—	5	3	—	—	4	1	—	1	2	—
			387	207000	9300	422	79	72	3	46	28	17	10	23	—
	V	I	2	600	—	1	1	1	—	2	—	—	2	—	—
		II	37	17500	700	38	5	9	—	1	1	2	—	—	—
		III	190	92750	2900	156	44	42	—	11	4	4	2	4	—
		IV	60	33140	1100	47	20	13	—	2	—	—	—	—	—
		V	3	1700	—	4	—	4	—	—	—	—	—	—	—
		VI	4	1500	—	4	2	—	—	—	—	—	—	—	—
			296	147190	4700	250	72	69	—	16	5	6	4	4	—
	VI	I	1	3000	—	1	1	—	—	1	—	—	—	—	—
		II	19	9500	—	16	6	7	—	2	—	—	2	—	—
		III	133	78600	5200	93	46	39	—	5	1	1	—	—	—
		IV	62	38750	4500	33	23	19	—	4	—	—	—	—	—
		V	8	13200	—	9	6	2	—	1	—	—	—	—	—
		VI	5	6100	—	4	3	1	—	1	—	—	—	—	—
			228	149150	9700	156	85	68	—	14	1	1	2	—	—
	VII	I	—	—	—	—	—	—	—	—	—	—	—	—	—
		II	6	2700	300	6	3	2	—	—	—	—	—	—	—
		III	92	62600	5000	31	49	25	1	2	—	—	—	—	—
		IV	52	38750	3400	25	23	13	—	4	1	—	—	2	—
		V	8	9600	1300	1	7	3	—	1	—	—	—	—	—
		VI	4	6600	500	2	4	2	—	—	—	—	—	—	—
			162	120250	10500	65	86	45	1	7	1	—	—	2	—
	VIII	I	—	—	—	—	—	—	—	—	—	—	—	—	—
		II	2	600	300	—	1	2	—	1	—	—	—	—	—
		III	24	17100	3050	8	12	10	—	2	—	—	—	—	—
		IV	24	21000	2150	4	16	8	—	—	—	—	—	—	—
		V	17	18350	1700	2	14	2	—	—	—	—	—	—	—
		VI	8	9400	2100	—	10	—	—	2	—	—	—	—	—
			75	66450	9300	14	53	22	—	5	—	—	—	—	—
	IX	I	—	—	—	—	—	—	—	—	—	—	—	—	—
		II	—	—	—	—	—	—	—	—	—	—	—	—	—
		III	1	2000	1000	2	2		—	—	—	—	—	—	—
		IV	3	4000	500	—	3	—	—	—	—	—	—	—	—
		V	1	1500	—	—	1	1	—	—	—	—	—	—	—
		VI	8	9600	1500	1	8	—	—	1	—	—	—	—	—
			13	17100	3000	3	14	1	—	1	—	—	—	—	—
Итого по 4 р-ну			3952	1834605	76900	4836	574	595	20	1323	787	632	484	471	5

Районы	Группы хозяйствъ: По скоту	Группы хозяйствъ: По посѣву	Число лицъ, занятыхъ промыслами: Охотой и рыболовствомъ (973)	Кузнечно-слесарнымъ (974)	Портняжнымъ (975)	Сапожнымъ (976)	Чернорабочимъ (977)	Торговлей (978)	Службой и свободными профессіями (979)	Содержатели мельницъ (980)	Выдѣлкой юртъ, плетей, ножей, сѣделъ и проч. (981)	Плотничествомъ и столярн. (982)	Углежженіемъ (983)	Всего занято лицъ: Мужчинъ (984)	Женщинъ (985)	Подростковъ обоего пола (986)	Всего (987)	Въ томъ числѣ: Мѣстными промыслами (988)	Отхожими промыслами (989)	Число лицъ муж. пола въ раб. возр., отрыв. отъ своего земл. хоз. (990)	Группы хозяйствъ по посѣву
IV	IV	I	—	—	—	—	—	1	1	—	—	—	—	10	—	—	10	10	—	—	I
		II	—	—	—	—	—	—	1	—	—	—	—	9	—	—	9	9	—	6	II
		III	—	—	—	—	2	—	3	3	—	—	—	31	—	—	31	31	—	27	III
		IV	—	—	—	—	—	2	—	—	—	—	—	10	—	—	10	10	—	10	IV
		V	—	1	—	—	—	—	—	—	—	—	—	1	—	—	1	1	—	—	V
		VI	—	—	—	—	—	—	1	1	—	—	—	5	—	—	5	5	—	5	VI
			—	1	—	—	2	3	6	4	—	—	—	66	—	—	66	66	—	48	
	V	I	—	—	—	—	—	—	—	—	—	—	—	2	—	—	2	2	—	—	I
		II	—	—	—	—	—	—	—	—	—	—	—	2	—	—	2	2	—	2	II
		III	—	—	—	—	—	1	4	1	—	—	—	14	—	2	16	16	—	10	III
		IV	—	—	—	—	—	1	1	—	—	—	—	2	—	—	2	1	1	1	IV
		V	—	—	—	—	—	—	—	—	—	—	—	—	—	—	—	—	—	—	V
		VI	—	—	—	—	—	—	—	—	—	—	—	—	—	—	—	—	—	—	VI
			—	—	—	—	—	2	5	1	—	—	—	20	—	2	22	21	1	13	
	VI	I	—	—	—	—	—	2	—	—	—	—	—	2	—	—	2	2	—	—	I
		II	—	1	—	—	—	—	—	—	—	—	—	3	—	—	3	3	—	2	II
		III	—	—	—	—	1	—	2	1	—	—	—	5	—	—	5	5	—	3	III
		IV	—	—	—	—	—	—	4	—	—	—	—	4	—	—	4	4	—	1	IV
		V	—	—	—	—	—	—	1	—	—	—	—	1	—	—	1	1	—	1	V
		VI	—	—	—	—	—	—	—	1	—	—	—	1	—	—	1	1	—	1	VI
			—	1	—	—	1	2	7	2	—	—	—	16		—	16	16	—	8	
	VII	I	—	—	—	—	—	—	—	—	—	—	—	—	—	—	—	—	—	—	I
		II	—	—	—	—	—	—	—	—	—	—	—	—	—	—	—	—	—	—	II
		III	—	—	—	—	—	—	2	—	—	—	—	2	—	—	2	2	—	2	III
		IV	—	—	—	—	—	—	3	—	—	—	—	5	—	—	5	5	—	4	IV
		V	—	—	—	—	—	—	1	—	—	—	—	1	—	—	1	1	—	1	V
		VI	—	—	—	—	—	—	—	—	—	—	—	—	—	—	—	—	—	—	VI
			—	—	—	—	—	—	6	—	—	—	—	8	—	—	8	8	—	7	
	VIII	I	—	—	—	—	—	—	—	—	—	—	—	—	—	—	—	—	—	—	I
		II	—	—	—	—	—	1	—	—	—	—	—	1	—	—	1	—	1	—	II
		III	—	—	—	—	—	—	2	—	—	—	—	2	—	—	2	2	—	1	III
		IV	—	—	—	—	—	—	—	—	—	—	—	—	—	—	—	—	—	—	IV
		V	—	—	—	—	—	—	—	—	—	—	—	—	—	—	—	—	—	—	V
		VI	—	—	—	—	—	—	2	—	—	—	—	2	—	—	2	2	—	2	VI
			—	—	—	—	—	1	4	—	—	—	—	5	—	—	5	4	1	3	
	IX	I	—	—	—	—	—	—	—	—	—	—	—	—	—	—	—	—	—	—	I
		II	—	—	—	—	—	—	—	—	—	—	—	—	—	—	—	—	—	—	II
		III	—	—	—	—	—	—	—	—	—	—	—	—	—	—	—	—	—	—	III
		IV	—	—	—	—	—	—	—	—	—	—	—	—	—	—	—	—	—	—	IV
		V	—	—	—	—	—	—	—	—	—	—	—	—	—	—	—	—	—	—	V
		VI	—	—	—	—	—	—	1	—	—	—	—	1	—	—	1	1	—	1	VI
			—	—	—	—	—	—	1	—	—	—	—	1	—	—	1	1	—	1	
Итого по 4 р-ну			—	6	—	3	150	29	77	33	4	2	—	1796	3	97	1896	1887	9	786	

Районы	Группы хозяйствъ по своду	Группы хозяйствъ по посѣву	НАСЕЛЕНІЕ												НАСЕЛЕНІЕ			Обезпеченіе хозяйствъ рабочей силой																Группы хозяйствъ по посѣву
				ИЗЪ НИХЪ			МУЖЧИНЪ					ЖЕНЩИНЪ			ВЪ НЪ			СВОЕЙ					НАЕМНОЙ											
																		ЧИСЛО ХОЗЯЙСТВЪ					ЧИСЛО ХОЗЯЙСТВЪ					ЧИСЛО РАБОТН.					
																							НАНИМАЮЩ. МУЖЧ.										
			Число наличныхъ хозяйствъ	Посторонніихъ	Кочующихъ	Некочующихъ	До 13 лѣтъ	Отъ 14 до 17 лѣтъ	Отъ 18 до 60 лѣтъ	Старше 60 лѣтъ	Итого	До 11 лѣтъ	Отъ 12 до 15 лѣтъ	Отъ 16 до 55 лѣтъ	Старше 55 лѣтъ	Итого	Всего лицъ обоего пола	Безъ работника	Съ 1 работникомъ	Съ 2 работниками	Съ 3 работниками	Съ 4 и болѣе работниками	Пользующ. наемн. трудомъ вообще	Годовыхъ	Срочныхъ	Сдѣльныхъ	Поден.	Нанимающ. работницъ	Годовыхъ	Срочныхъ	Использовано поденщицъ	
			991	992	993	994	995	996	997	998	999	1000	1001	1002	1003	1004	1005	1006	1007	1008	1009	1010	1011	1012	1013	1014	1015	1016	1017	1018	1019	
V	I	I	103	9	8	95	80	27	132	9	248	57	13	88	7	165	413	6	71	19	5	2	—	—	—	—	—	—	—	—	I
		II	94	1	11	83	116	30	121	18	285	81	19	107	6	213	498	10	58	18	5	3	1	—	—	1	—	—	—	—	II
		III	80	1	21	59	89	18	121	12	240	63	14	94	7	178	418	3	44	25	5	3	2	—	—	2	—	—	—	—	III
		IV	3	1	1	2	3	2	6	1	12	3	1	5	—	9	21	—	2	—	—	1	—	—	—	—	—	—	—	—	IV
		V	—	—	—	—	—	—	—	—	—	—	—	—	—	—	—	—	—	—	—	—	—	—	—	—	—	—	—	—	V
		VI	—	—	—	—	—	—	—	—	—	—	—	—	—	—	—	—	—	—	—	—	—	—	—	—	—	—	—	—	VI
			280	12	41	239	288	77	380	40	785	204	47	294	20	565	1350	19	175	62	15	9	3	—	—	3	—	—	—	—	
II	I		37	4	14	23	32	7	53	5	97	26	10	40	5	81	178	2	23	7	4	1	—	—	—	—	—	—	—	—	I
		II	368	7	176	132	328	74	381	51	834	207	40	344	25	616	1450	21	214	57	11	5	3	2	—	1	—	—	2	—	II
		III	377	11	232	145	410	101	558	64	1133	305	70	446	29	850	1983	10	228	98	33	8	10	3	2	5	—	—	3	2	III
		IV	19	—	7	12	22	5	38	3	68	18	6	23	3	50	118	—	7	7	4	1	—	—	—	—	—	—	—	—	IV
		V	—	—	—	—	—	—	—	—	—	—	—	—	—	—	—	—	—	—	—	—	—	—	—	—	—	—	—	—	V
		VI	3	—	3	—	7	1	6	—	14	2	1	4	—	7	21	—	2	—	—	1	—	—	—	—	—	—	—	—	VI
			744	22	432	312	799	188	1036	123	2146	558	127	857	62	1604	3750	33	474	169	52	16	13	5	2	6	—	—	5	2	—	
III	I		15	2	7	8	15	3	20	5	43	9	5	15	4	33	76	3	6	4	2	—	—	—	—	—	—	—	—	—	I
		II	197	5	150	47	231	45	266	27	569	170	40	229	17	456	1025	11	125	45	13	3	11	9	1	1	—	—	9	1	—	II
		III	332	12	277	55	390	121	519	69	1099	322	79	429	35	865	1964	16	169	98	42	7	19	13	2	4	—	—	13	2	—	III
		IV	25	1	19	6	26	6	52	6	90	29	4	36	2	71	161	—	8	9	7	1	4	4	—	—	—	—	4	—	—	IV
		V	1	—	1	—	3	2	4	1	10	1	—	3	—	4	14	—	—	—	—	1	—	—	—	—	—	—	—	—	—	V
		VI	1	—	1	—	1	1	3	—	5	2	—	1	—	3	8	—	—	—	1	—	—	—	—	—	—	—	—	—	—	VI
			571	20	455	116	666	178	864	108	1816	533	128	713	58	1432	3248	30	308	156	65	12	34	26	3	5	—	—	26	3	—	
IV	I		4	—	3	1	5	—	3	1	9	4	1	6	—	11	20	1	3	—	—	—	—	—	—	—	—	—	—	—	—	I
		II	77	2	60	17	99	17	98	13	227	71	8	89	9	177	404	6	53	12	4	2	5	3	2	—	—	—	3	2	—	II
		III	201	8	180	21	259	71	294	41	665	193	53	259	24	529	1194	11	113	56	15	6	19	17	1	—	2	—	17	1	20	III
		IV	25	—	20	5	26	11	47	3	87	28	8	38	—	74	161	1	9	9	4	2	8	6	2	—	—	—	6	2	—	IV
		V	1	—	1	—	3	2	3	1	9	4	—	3	—	7	16	—	—	—	1	—	—	—	—	—	—	—	—	—	—	V
		VI	—	—	—	—	—	—	—	—	—	—	—	—	—	—	—	—	—	—	—	—	—	—	—	—	—	—	—	—	—	VI
			308	10	264	44	392	101	445	59	997	300	70	395	33	798	1795	19	178	77	24	10	32	26	5	—	2	—	26	5	20	
V	I		2	—	1	1	3	2	3	1	9	4	2	5	—	11	20	1	—	—	1	—	—	—	—	—	—	—	—	—	—	I
		II	68	—	62	6	88	21	92	15	216	57	14	89	5	165	381	5	41	16	5	1	5	4	—	1	—	—	4	—	—	II
		III	195	1	178	17	233	67	283	41	624	189	36	261	30	516	1140	8	116	50	17	4	32	30	—	3	—	—	30	—	—	III
		IV	20	—	19	1	35	12	37	4	88	29	6	39	4	78	166	2	7	6	3	2	7	6	1	—	—	—	6	1	—	IV
		V	3	—	1	2	5	1	10	1	17	4	2	6	—	12	29	—	—	1	1	1	—	—	—	—	—	—	—	—	—	V
		VI	—	—	—	—	—	—	—	—	—	—	—	—	—	—	—	—	—	—	—	—	—	—	—	—	—	—	—	—	—	VI
			288	1	261	27	364	103	425	62	954	283	60	400	39	782	1736	16	164	73	27	8	44	40	1	4	—	—	40	1	—	
VI	I		6	—	5	1	10	1	7	3	21	6	1	9	1	17	38	—	5	1	—	—	3	3	—	—	—	—	4	—	—	I
		II	46	2	37	9	60	15	57	5	137	39	13	57	4	113	250	1	35	8	2	—	10	9	—	1	—	—	9	—	—	II
		III	192	4	178	14	267	61	315	48	691	197	51	282	24	554	1245	8	94	58	25	7	42	38	—	4	—	—	39	—	—	III
		IV	18	—	14	4	34	14	34	3	85	18	3	27	1	49	134	1	8	5	2	2	4	4	—	—	—	—	5	—	—	IV
		V	2	—	1	1	8	2	8	—	18	2	—	4	—	6	24	—	—	—	—	2	—	—	—	—	—	—	—	—	—	V
		VI	2	—	1	1	6	1	6	2	15	3	2	5	1	11	36	1	—	—	—	1	1	1	—	—	—	—	1	—	—	VI
			266	6	236	30	385	94	427	61	967	265	70	384	31	750	1717	11	142	72	29	12	60	55	—	5	—	—	58	—	—	

Районы	Группы хозяйствъ по своту	Группы хозяйствъ по посѣву	ЗЕМЛЕПОЛЬЗОВАНІЕ: ДЕСЯТИНЪ СВОИХЪ: ПОСѢВА: Люцерны 1020	ПОСѢВА: Поливного 1021	ПОСѢВА: Неполивного 1022	ПОКОСА: Поливного 1023	ПОКОСА: Неполивного 1024	Число хозяйствъ, дающихъ землю изъ доли: 1/4 1025	1/3 1026	1/2 1027	2/3 1028	Всего 1029	Число хоз. арендующ. пашню или покосъ 1030	Изъ нихъ аренд.: Пашню 1031	Покосъ 1032
V	1	I	1,70	—	—	58,17	1,71	—	—	—	—	—	—	—	—
		II	4,49	120,21	0,85	96,24	5,31	—	—	20	—	20	—	—	—
		III	1,41	230,11	2,98	118,07	6,38	—	2	43	—	45	—	—	—
		IV	—	15,67	—	4,58	—	—	—	1	—	1	—	—	—
		V	—	—	—	—	—	—	—	—	—	—	—	—	—
		VI	—	—	—	—	—	—	—	—	—	—	—	—	—
			7,60	365,99	3,83	277,06	13,40	—	2	64	—	66	—	—	—
	II	I	0,96	—	—	30,64	3,19	—	—	—	—	—	—	—	—
		II	7,38	409,46	12,78	366,24	25,32	—	—	7	—	7	—	—	—
		III	7,92	1032,31	20,04	579,72	42,77	—	1	24	—	25	1	1	—
		IV	1,99	109,61	1,71	56,15	0,21	—	—	4	—	4	—	—	—
		V	—	—	—	—	—	—	—	—	—	—	—	—	—
		VI	—	42,51	—	6,42	—	—	—	—	—	—	—	—	—
			18,25	1593,89	34,53	1039,17	71,49	—	1	35	—	36	1	1	—
	III	I	0,36	—	—	10,28	2,13	—	—	—	—	—	—	—	—
		II	11,47	264,67	12,38	261,47	25,53	—	—	4	—	4	—	—	—
		III	23,17	970,66	20,32	590,28	43,19	—	—	10	—	10	—	—	—
		IV	1,38	149,90	0,85	73,58	2,13	—	—	1	—	1	—	—	—
		V	—	9,83	—	2,74	1,06	—	—	—	—	—	—	—	—
		VI	—	17,67	—	3,67	—	—	—	—	—	—	—	—	—
			36,38	1412,73	33,55	942,02	74,04	—	—	15	—	15	—	—	—
	IV	I	0,70	—	—	1,65	—	—	—	—	—	—	—	—	—
		II	1,54	105,48	5,40	113,39	15,74	—	—	1	—	1	1	1	—
		III	9,26	578,38	16,34	350,46	15,96	—	—	12	—	12	—	—	—
		IV	2,63	158,01	—	74,13	5,32	—	—	3	—	3	—	—	—
		V	—	11,67	—	1,84	—	—	—	—	—	—	—	—	—
		VI	—	—	—	—	—	—	—	—	—	—	—	—	—
			14,13	853,54	21,74	541,47	37,02	—	—	16	—	16	1	1	—
	V	I	—	—	—	3,67	—	—	—	—	—	—	—	—	—
		II	1,22	88,44	7,27	83,85	27,66	—	—	1	—	1	—	—	—
		III	14,26	587,14	10,91	343,76	24,25	—	—	10	—	10	—	—	—
		IV	1,03	121,30	5,13	49,91	12,77	—	—	—	—	—	—	—	—
		V	—	31,50	1,71	7,71	6,38	—	—	—	—	—	—	—	—
		VI	—	—	—	—	—	—	—	—	—	—	—	—	—
			16,51	828,38	25,02	488,90	71,06	—	—	11	—	11	—	—	—
	VI	I	0,32	—	—	16,51	—	—	—	—	—	—	—	—	—
		II	2,50	53,92	8,53	62,57	23,41	—	—	—	—	—	—	—	—
		III	14,68	580,44	17,05	427,71	29,79	—	—	9	—	9	—	—	—
		IV	1,28	108,52	1,70	75,60	1,06	—	—	1	—	1	—	—	—
		V	—	19,83	—	6,42	—	—	—	—	—	—	—	—	—
		VI	0,64	34,33	—	7,34	—	—	—	1	—	1	—	—	—
			19,42	797,04	27,28	596,15	54,26	—	—	11	—	11	—	—	—

ЗЕМЛЕПОЛЬЗОВАНІЕ: Кромѣ того берутъ пашню изъ доли: 1/4 1033	1/3 1034	1/2 1035	Всего 1036	АРЕНДОВАНО ДЕСЯТИНЪ: ПАШНИ: Поливной 1037	Неполивной 1038	Итого 1039	ПОКОСА: Поливного 1040	Неполивного 1041	Итого 1042	Число сѣющихъ хозяйствъ 1043	ИМИ ЗАСѢЯНО ДЕСЯТИНЪ: Поливной 1044	Неполивной 1045	Всего 1046	Группы хозяйствъ по посѣву
—	—	48	48	—	—	—	—	—	—	—	—	—	—	I
—	—	—	—	—	—	—	—	—	—	94	120,21	0,85	121,06	II
—	—	—	—	—	—	—	—	—	—	80	230,11	2,98	233,09	III
—	—	—	—	—	—	—	—	—	—	3	15,67	—	15,67	IV
—	—	—	—	—	—	—	—	—	—	—	—	—	—	V
—	—	—	—	—	—	—	—	—	—	—	—	—	—	VI
—	—	48	48	—	—	—	—	—	—	177	365,99	3,83	369,82	
—	2	18	20	—	—	—	—	—	—	—	—	—	—	I
—	—	2	2	—	—	—	—	—	—	308	409,46	12,78	422,24	II
—	—	2	2	1,50	—	1,50	—	—	—	377	1033,81	20,04	1053,85	III
—	—	1	1	—	—	—	—	—	—	19	109,61	1,71	111,32	IV
—	—	—	—	—	—	—	—	—	—	—	—	—	—	V
—	—	—	—	—	—	—	—	—	—	3	42,51	—	42,51	VI
—	2	23	25	1,50	—	1,50	—	—	—	707	1595,39	34,53	1629,92	
—	—	6	6	—	—	—	—	—	—	—	—	—	—	I
—	—	1	1	—	—	—	—	—	—	197	264,67	12,38	277,05	II
—	—	1	1	—	—	—	—	—	—	332	970,66	20,32	990,98	III
—	—	—	—	—	—	—	—	—	—	25	149,90	0,85	150,75	IV
—	—	—	—	—	—	—	—	—	—	1	9,83	—	9,83	V
—	—	—	—	—	—	—	—	—	—	1	17,67	—	17,67	VI
—	—	8	8	—	—	—	—	—	—	556	1412,73	33,55	1446,28	
—	—	2	2	—	—	—	—	—	—	—	—	—	—	I
—	—	—	—	1,50	—	1,50	—	—	—	77	106,98	5,40	112,38	II
—	—	—	—	—	—	—	—	—	—	201	578,38	16,34	594,72	III
—	—	1	1	—	—	—	—	—	—	25	158,01	—	158,01	IV
—	—	—	—	—	—	—	—	—	—	1	11,67	—	11,67	V
—	—	—	—	—	—	—	—	—	—	—	—	—	—	VI
—	—	3	3	1,50	—	1,50	—	—	—	304	855,04	21,74	876,78	
—	—	1	1	—	—	—	—	—	—	—	—	—	—	I
—	—	—	—	—	—	—	—	—	—	68	88,44	7,27	95,71	II
—	—	—	—	—	—	—	—	—	—	195	587,14	10,91	598,05	III
—	—	—	—	—	—	—	—	—	—	20	121,30	5,13	126,43	IV
—	—	—	—	—	—	—	—	—	—	3	31,50	1,71	33,21	V
—	—	—	—	—	—	—	—	—	—	—	—	—	—	VI
—	—	1	1	—	—	—	—	—	—	286	828,38	25,02	853,40	
—	—	2	2	—	—	—	—	—	—	—	—	—	—	I
—	—	—	—	—	—	—	—	—	—	46	53,92	8,53	62,45	II
—	—	—	—	—	—	—	—	—	—	192	580,44	17,05	597,49	III
—	—	—	—	—	—	—	—	—	—	18	108,52	1,70	110,22	IV
—	—	—	—	—	—	—	—	—	—	2	19,83	—	19,83	V
—	—	—	—	—	—	—	—	—	—	2	34,33	—	34,33	VI
—	—	2	2	—	—	—	—	—	—	260	797,04	27,28	824,32	

Районы	Группы хозяйств: По скоту	Группы хозяйств: По посеву	КУЛЬТУРА — ИЗ ВСЕЙ ПЛОЩАДИ ЭКСПЛОАТИРУЕМОЙ ПОЛИВНОЙ: Озимой пшеницей 1047	Яровой пшеницей 1048	Ячменем 1049	Овсом 1050	Рожью 1051	Просом 1052	Кунаком 1053	Кукурузой 1054	Джугарой 1055	Льном 1056	Рисом 1057	Нахатом 1058
V	I	I	—	—	—	—	—	—	—	—	—	—	—	—
		II	—	78,13	42,08	—	—	—	—	—	—	—	—	—
		III	—	142,50	86,35	1,26	—	—	—	—	—	—	—	—
		IV	—	9,00	6,67	—	—	—	—	—	—	—	—	—
		V	—	—	—	—	—	—	—	—	—	—	—	—
		VI	—	—	—	—	—	—	—	—	—	—	—	—
			—	229,63	135,10	1,26	—	—	—	—	—	—	—	—
	II	I	—	—	—	—	—	—	—	—	—	—	—	—
		II	—	269,70	138,18	1,58	—	—	—	—	—	—	—	—
		III	—	680,15	345,18	8,30	—	—	—	—	—	—	—	—
		IV	—	57,00	51,35	1,26	—	—	—	—	—	—	—	—
		V	—	—	—	—	—	—	—	—	—	—	—	—
		VI	—	22,50	20,01	—	—	—	—	—	—	—	—	—
			—	1029,35	554,72	11,14	—	—	—	—	—	—	—	—
	III	I	—	—	—	—	—	—	—	—	—	—	—	—
		II	—	158,19	106,48	—	—	—	—	—	—	—	—	—
		III	—	598,48	366,42	5,05	—	—	0,71	—	—	—	—	—
		IV	—	94,50	53,51	1,89	—	—	—	—	—	—	—	—
		V	—	4,50	5,33	—	—	—	—	—	—	—	—	—
		VI	—	15,00	2,67	—	—	—	—	—	—	—	—	—
			—	870,67	534,41	6,94	—	—	0,71	—	—	—	—	—
	IV	I	—	—	—	—	—	—	—	—	—	—	—	—
		II	—	61,72	44,63	0,63	—	—	—	—	—	—	—	—
		III	—	365,55	201,52	9,77	—	—	—	—	—	—	—	1,54
		IV	—	99,00	55,54	3,47	—	—	—	—	—	—	—	—
		V	—	9,00	2,67	—	—	—	—	—	—	—	—	—
		VI	—	—	—	—	—	—	—	—	—	—	—	—
			—	535,27	304,36	13,87	—	—	—	—	—	—	—	1,54
	V	I	—	—	—	—	—	—	—	—	—	—	—	—
		II	—	49,13	39,31	—	—	—	—	—	—	—	—	—
		III	—	400,88	183,74	2,52	—	—	—	—	—	—	—	—
		IV	—	79,50	38,65	3,15	—	—	—	—	—	—	—	—
		V	—	19,50	12,00	—	—	—	—	—	—	—	—	—
		VI	—	—	—	—	—	—	—	—	—	—	—	—
			—	549,01	273,70	5,67	—	—	—	—	—	—	—	—
	VI	I	—	—	—	—	—	—	—	—	—	—	—	—
		II	—	20,63	33,29	—	—	—	—	—	—	—	—	—
		III	—	336,00	242,23	2,21	—	—	—	—	—	—	—	—
		IV	—	64,50	44,02	—	—	—	—	—	—	—	—	—
		V	—	10,50	9,33	—	—	—	—	—	—	—	—	—
		VI	—	21,00	13,33	—	—	—	—	—	—	—	—	—
			—	452,63	342,20	2,21	—	—	—	—	—	—	—	—

Группы хозяйств: По посеву	РАСТЕНИЙ — ПАШНИ ЗАНЯТО ДЕСЯТИНЪ: Чечевицей 1059	Горохомъ 1060	Машемъ 1061	Огородомъ 1062	Дынями 1063	Табакомъ 1064	Индау 1065	НА ВСЕЙ ПЛОЩ. НЕПОЛ. ПАШНИ ЗАНЯТО ДЕСЯТ.: Озимой пшеницей 1066	Яровой пшеницей 1067	Ячменемъ 1068	Просомъ 1069	Горохомъ 1070	Нахатомъ 1071	Кунакомъ 1072	Овсомъ 1073	Чечевицей 1074	Группы хозяйств: по посеву
I	—	—	—	—	—	—	—	—	—	—	—	—	—	—	—	—	I
II	—	—	—	—	—	—	—	—	0,85	—	—	—	—	—	—	—	II
III	—	—	—	—	—	—	—	—	2,98	—	—	—	—	—	—	—	III
IV	—	—	—	—	—	—	—	—	—	—	—	—	—	—	—	—	IV
V	—	—	—	—	—	—	—	—	—	—	—	—	—	—	—	—	V
VI	—	—	—	—	—	—	—	—	—	—	—	—	—	—	—	—	VI
	—	—	—	—	—	—	—	—	3,83	—	—	—	—	—	—	—	
I	—	—	—	—	—	—	—	—	—	—	—	—	—	—	—	—	I
II	—	—	—	—	—	—	—	—	5,11	7,67	—	—	—	—	—	—	II
III	—	0,18	—	—	—	—	—	—	17,06	2,98	—	—	—	—	—	—	III
IV	—	—	—	—	—	—	—	—	1,71	—	—	—	—	—	—	—	IV
V	—	—	—	—	—	—	—	—	—	—	—	—	—	—	—	—	V
VI	—	—	—	—	—	—	—	—	—	—	—	—	—	—	—	—	VI
	—	0,18	—	—	—	—	—	—	23,88	10,65	—	—	—	—	—	—	
I	—	—	—	—	—	—	—	—	—	—	—	—	—	—	—	—	I
II	—	—	—	—	—	—	—	—	9,82	2,56	—	—	—	—	—	—	II
III	—	—	—	—	—	—	—	—	19,47	0,85	—	—	—	—	—	—	III
IV	—	—	—	—	—	—	—	—	0,85	—	—	—	—	—	—	—	IV
V	—	—	—	—	—	—	—	—	—	—	—	—	—	—	—	—	V
VI	—	—	—	—	—	—	—	—	—	—	—	—	—	—	—	—	VI
	—	—	—	—	—	—	—	—	30,14	3,41	—	—	—	—	—	—	
I	—	—	—	—	—	—	—	—	—	—	—	—	—	—	—	—	I
II	—	—	—	—	—	—	—	—	2,84	2,56	—	—	—	—	—	—	II
III	—	—	—	—	—	—	—	—	16,34	—	—	—	—	—	—	—	III
IV	—	—	—	—	—	—	—	—	—	—	—	—	—	—	—	—	IV
V	—	—	—	—	—	—	—	—	—	—	—	—	—	—	—	—	V
VI	—	—	—	—	—	—	—	—	—	—	—	—	—	—	—	—	VI
	—	—	—	—	—	—	—	—	19,18	2,56	—	—	—	—	—	—	
I	—	—	—	—	—	—	—	—	—	—	—	—	—	—	—	—	I
II	—	—	—	—	—	—	—	—	7,27	—	—	—	—	—	—	—	II
III	—	—	—	—	—	—	—	—	10,91	—	—	—	—	—	—	—	III
IV	—	—	—	—	—	—	—	—	5,13	—	—	—	—	—	—	—	IV
V	—	—	—	—	—	—	—	—	1,71	—	—	—	—	—	—	—	V
VI	—	—	—	—	—	—	—	—	—	—	—	—	—	—	—	—	VI
	—	—	—	—	—	—	—	—	25,02	—	—	—	—	—	—	—	
I	—	—	—	—	—	—	—	—	—	—	—	—	—	—	—	—	I
II	—	—	—	—	—	—	—	—	2,55	5,98	—	—	—	—	—	—	II
III	—	—	—	—	—	—	—	—	15,34	1,71	—	—	—	—	—	—	III
IV	—	—	—	—	—	—	—	—	1,70	—	—	—	—	—	—	—	IV
V	—	—	—	—	—	—	—	—	—	—	—	—	—	—	—	—	V
VI	—	—	—	—	—	—	—	—	—	—	—	—	—	—	—	—	VI
	—	—	—	—	—	—	—	—	19,59	7,69	—	—	—	—	—	—	

Районы	Группы хозяйств: По своту	По посѣву	Обработка пашни: Число хозяйств обрабатывающих пашню: Своимъ трудомъ	Супря-гою	Наймомъ	Смѣшано	Помочью	Животъ: Лошадей: До 1 года	Отъ 1 до 2 лѣтъ	Взрослыхъ	Всего	Рогатаго ско: До 1 года	Отъ 1 до 2 лѣтъ	Взрослыхъ	Въ числѣ взрослыхъ рабочихъ быковъ	Поводство: та: Всего	Верблюдовъ: До 1 года	Отъ 1 до 2 лѣтъ	Взрослыхъ	Всего	Овецъ: До 1 года	Всего	Козъ: До 1 года	Всего	Всего ословъ	Всего гол. скота въ пер. на лошадь: У кочую-щихъ	У некочую-щихъ	Всего	Группы хозяйствъ по посѣву
			1075	1076	1077	1078	1079	1080	1081	1082	1083	1084	1085	1086	1087	1088	1089	1090	1091	1092	1093	1094	1095	1096	1097	1098	1099	1100	
IV	1	I	—	—	—	—	—	—	—	—	—	25	5	28	2	58	—	—	—	—	10	20	77	162	—	14,78	44,44	59,22	I
		II	4	10	3	30	47	—	—	—	—	53	13	70	16	136	—	—	1	1	30	73	77	159	—	28,36	82,42	110,78	II
		III	2	13	3	52	10	—	—	—	—	64	14	80	12	158	—	—	4	4	16	33	80	175	—	64,75	55,31	120,06	III
		IV	1	—	1	1	—	—	—	—	—	3	1	5	2	9	—	—	—	—	20	42	—	—	—	0,97	11,03	12,00	IV
		V	—	—	—	—	—	—	—	—	—	—	—	—	—	—	—	—	—	—	—	—	—	—	—	—	—	—	V
		VI	—	—	—	—	—	—	—	—	—	—	—	—	—	—	—	—	—	—	—	—	—	—	—	—	—	—	VI
			7	23	7	83	57	—	—	—	—	145	33	183	32	361	—	—	5	5	76	168	234	496	—	108,86	193,20	302,06	
	II	I	—	—	—	—	—	—	2	35	37	21	3	28	6	52	—	—	—	—	—	—	21	48	—	30,03	41,47	71,50	I
		II	61	230	5	7	5	—	7	301	308	299	56	391	78	746	3	—	17	20	484	1091	345	740	—	646,36	371,50	1017,86	II
		III	106	238	6	26	1	—	11	366	377	392	83	561	146	1036	2	—	20	22	486	1094	500	1099	—	864,03	449,83	1313,86	III
		IV	9	7		3	—	—	—	19	19	18	10	43	22	71	—	1	1	2	35	82	107	231	—	59,72	55,45	115,17	IV
		V	—	—	—	—	—	—	—	—	—	—	—	—	—	—	—	—	—	—	—	—	—	—	—	—	—	—	V
		VI	1	2	—	—	—	—	—	3	3	3	—	3	—	6	—	—	—	—	—	—	10	21	—	9,41	—	9,41	VI
			177	477	11	36	6	—	20	724	744	733	152	1026	252	1911	5	1	38	44	1005	2267	983	2139	—	1609,55	918,25	2527,80	
	III	I	—	—	—	—	—	8	—	26	34	14	3	22	6	39	—	—	—	—	55	122	33	71	—	48,64	32,39	81,03	I
		II	139	45	4	5	4	74	46	358	478	206	48	305	91	559	1	1	30	32	1065	2410	263	552	—	874,63	345,81	1220,44	II
		III	249	62	9	12	—	111	77	637	825	399	116	635	207	1150	2	1	52	55	1665	3745	706	1491	—	1924,53	327,89	2252,42	III
		IV	19	2	3	1	—	—	3	54	57	37	14	61	22	112	—	1	8	9	172	431	128	270	—	198,83	43,81	242,64	IV
		V	1	—	—	—	—	—	—	3	3	3	3	4	—	10	—	—	—	—	—	—	20	41	—	14,82	—	14,82	V
		VI	1	—	—	—	—	1	1	1	3	—	—	1	1	1	—	—	—	—	12	34	—	—	—	8,17	—	8,17	VI
			409	109	16	18	4	194	127	1079	1400	659	184	1028	327	1871	3	3	90	96	2969	6742	1150	2425	—	3069,62	749,90	3819,52	
	IV	I	—	—	—	—	—	7	—	11	18	2	—	3	1	5	—	—	—	—	50	102	15	31	—	34,79	2,33	37,12	I
		II	63	10	1	2	1	97	30	225	352	89	27	139	46	255	2	—	20	22	583	1367	142	299	—	565,31	128,31	693,62	II
		III	157	20	9	13	2	235	95	592	922	229	66	405	157	700	4	1	54	59	1700	3791	514	1084	1	1777,42	165,98	1943,40	III
		IV	17	—	5	3	—	21	12	82	115	38	12	75	36	125	—	—	4	4	353	778	61	133	—	272,71	47,39	320,10	IV
		V	1	—	—	—	—	—	2	3	5	3	2	6	3	11	—	—	—	—	50	114	15	35	—	30,08	—	35,08	V
		VI	—	—	—	—	—	—	—	—	—	—	—	—	—	—	—	—	—	—	—	—	—	—	—	—	—	—	VI
			238	30	15	18	3	360	139	913	1412	361	107	628	243	1096	6	1	78	85	2736	6152	747	1582	1	2685,31	344,01	3029,32	
	V	I	—	—	—	—	—	2	1	11	14	3	2	6	2	11	—	—	2	2	—	—	—	—	—	10,31	9,77	20,08	I
		II	60	5	2	1	—	129	45	281	455	81	39	138	50	258	3	—	32	35	752	1722	101	217	—	735,48	87,69	823,17	II
		III	156	16	11	12	—	400	119	810	1329	213	74	383	158	670	5	—	64	69	2090	4894	488	1077	—	2194,72	181,03	2375,75	III
		IV	16	—	2	2	—	37	16	88	141	33	10	58	23	101	2	1	11	14	309	737	50	104	—	304,10	7,15	311,25	IV
		V	3	—	—	—	—	8	1	15	24	4	1	9	4	14	—	—	1	1	8	16	3	7	—	13,72	16,42	30,14	V
		VI	—	—	—	—	—	—	—	—	—	—	—	—	—	—	—	—	—	—	—	—	—	—	—	—	—	—	VI
			235	21	15	15	—	576	182	1205	1963	334	126	594	237	1054	10	1	110	121	3159	7369	642	1405	—	3258,33	302,06	3560,39	
	VI	I	—	—	—	—	—	14	7	39	60	7	9	16	4	32	—	—	4	4	260	889	25	53	—	187,06	36,83	223,89	I
		II	35	6	4	1	—	158	57	270	485	37	18	82	41	137	1	—	25	26	827	2071	56	124	—	688,11	108,69	796,80	II
		III	142	14	23	13	—	672	201	1172	2045	220	72	414	175	706	7	5	119	131	2910	6784	573	1215	—	3032,07	213,83	3245,90	III
		IV	13	—	3	2	—	61	20	108	189	27	12	57	20	96	—	—	11	11	285	720	47	100	—	261,50	70,58	332,08	IV
		V	2	—	—	—	—	6	3	11	20	3	10	5	1	18	—	—	1	1	20	45	3	6	—	18,81	12,94	31,75	V
		VI	1	—	—	1	—	6	2	16	24	6	3	8	2	17	—	—	1	1	70	161	—	—	—	29,21	25,36	54,57	VI
			193	20	30	17	—	917	290	1616	2823	300	124	582	243	1006	8	5	161	174	4372	10670	704	1498	—	4216,76	468,23	4684,99	

Районы	Группы хозяйствъ по скоту	Группы хозяйствъ по посѣву	ЖИВОТНОВОДСТВО. ЧИСЛО ХОЗЯЙСТВЪ, НЕ ИМѢЮЩИХЪ: Никакого скота 1101	Лошадей 1102	Рогатаго скота 1103	Верблюдовъ 1104	Овецъ 1105	Козъ 1106	Ословъ 1107	ИНВЕНТАРЬ. Число хозяйствъ, имѣющихъ земляныя жилыя постройки 1108	Число хозяйствъ: Съ инвентаремъ 1109	Безъ инвентаря 1110	КОЛИЧЕСТВО СОХЪ: Желѣзныхъ 1111	Деревянныхъ 1112	БОРОНЪ: Желѣзныхъ 1113	Деревянныхъ 1114	МАШИНЪ: Вѣялокъ 1115	Катковъ 1116	СѢНОКОСЫ. Число хозяйствъ: Косившихъ вообще сѣно 1117	Снимавшихъ сѣно съ собственной земли 1118	Ими собрано сноповъ на своемъ покосѣ: Поливномъ 1119	Неполивномъ 1120	Собрано сноповъ на арендованномъ покосѣ: Поливномъ 1121	Неполивномъ 1122	Покупка сѣна: Число покупавшихъ хозяйствъ 1123	Ими куплено сноповъ 1124	Группы хозяйствъ по посѣву
V	I	I	68	103	73	103	102	92	103	9	43	60	—	43	—	16	—	—	46	46	31700	800	—	—	—	—	I
		II	38	94	43	93	90	84	94	7	64	30	3	60	3	28	—	—	83	83	52450	2500	—	—	2	450	II
		III	24	80	29	77	78	72	80	7	75	5	1	74	1	33	—	—	76	76	64350	3000	—	—	1	1000	III
		IV	1	3	1	3	2	3	3	—	2	1	1	2	—	2	—	—	3	3	2500	—	—	—	—	—	IV
		V	—	—	—	—	—	—	—	—	—	—	—	—	—	—	—	—	—	—	—	—	—	—	—	—	V
		VI	—	—	—	—	—	—	—	—	—	—	—	—	—	—	—	—	—	—	—	—	—	—	—	—	VI
			131	280	146	276	272	251	280	23	184	96	5	179	4	79	—	—	208	208	151000	6300	—	—	3	1450	
	II	I	—	—	15	37	37	33	37	3	20	17	—	20	—	10	—	—	28	28	16700	1500	—	—	2	500	I
		II	—	—	54	292	266	252	308	29	274	34	9	264	7	108	—	—	295	295	199600	11900	—	—	17	5730	II
		III	—	—	54	357	335	301	377	58	355	22	18	332	10	177	—	—	368	368	315950	20100	—	—	18	6250	III
		IV	—	—	5	18	16	12	19	4	17	2	7	10	6	9	—	—	18	18	30600	100	—	—	—	—	IV
		V	—	—	—	—	—	—	—	—	—	—	—	—	—	—	—	—	—	—	—	—	—	—	—	—	V
		VI	—	—	—	3	3	2	3	1	3	—	2	1	2	1	—	—	3	3	3500	—	—	—	—	—	VI
			—	—	128	707	657	600	744	95	669	75	36	627	25	305	—	—	712	712	566350	33600	—	—	37	12480	
	III	I	—	—	4	15	10	9	15	1	11	4	—	11	—	3	—	—	12	12	5600	1000	—	—	1	400	I
		II	—	—	33	169	130	154	197	17	182	15	2	179	1	72	—	—	190	190	142500	12000	—	—	16	10050	II
		III	—	—	33	282	214	239	332	40	320	12	28	291	27	159	—	2	318	318	321700	20300	—	—	34	13700	III
		IV	—	—	5	20	14	14	25	3	24	1	10	14	8	8	—	1	25	25	40100	1000	—	—	2	3000	IV
		V	—	—	—	1	1	—	1	1	1	—	—	—	—	—	—	—	1	1	1500	500	—	—	1	1000	V
		VI	—	—	—	1	—	1	1	—	1	—	—	1	—	1	—	—	1	1	2000	—	—	—	—	—	VI
			—	—	75	488	369	417	571	62	539	32	40	496	36	243	—	3	547	547	513400	34800	—	—	54	28150	
	IV	I	—	—	2	4	1	2	4	1	1	3	—	1	—	1	—	—	2	2	900	—	—	—	1	600	I
		II	—	—	6	59	35	52	77	1	72	5	1	70	1	37	—	—	73	73	61800	7400	—	—	11	5400	II
		III	—	—	19	154	96	123	200	22	194	7	30	162	27	67	—	1	193	193	191000	7500	—	—	28	16900	III
		IV	—	—	3	21	8	16	25	2	24	1	14	11	12	6	—	—	23	23	40400	2500	—	—	4	3400	IV
		V	—	—	—	1	—	—	1	—	1	—	—	1	—	—	—	—	1	1	1000	—	—	—	—	—	V
		VI	—	—	—	—	—	—	—	—	—	—	—	—	—	—	—	—	—	—	—	—	—	—	—	—	VI
			—	—	30	239	140	193	307	26	292	16	45	245	40	111	—	1	292	292	295100	17400	—	—	44	26300	
	V	I	—	—	—	—	2	2	2	1	2	—	—	2	—	—	—	—	3	2	2000	—	—	—	—	—	I
		II	—	—	8	39	29	43	68	4	67	1	4	63	4	28	—	—	63	63	45700	13000	—	—	17	10250	II
		III	—	—	24	137	94	124	195	23	190	5	35	154	30	75	—	—	188	188	187350	11400	—	—	37	17250	III
		IV	—	—	1	10	8	12	20	2	20	—	12	9	10	5	—	—	19	19	27200	6000	—	—	4	3100	IV
		V	—	—	—	2	2	2	3	1	3	—	3	—	3	—	—	—	3	3	4200	3000	—	—	—	—	V
		VI	—	—	—	—	—	—	—	—	—	—	—	—	—	—	—	—	—	—	—	—	—	—	—	—	VI
			—	—	33	188	135	183	288	31	282	6	54	228	47	108	—	—	275	275	266450	33400	—	—	58	30600	
	VI	I	—	—	—	2	1	3	6	—	5	1	—	5	—	4	—	—	5	5	9000	—	—	—	3	2400	I
		II	—	—	11	27	15	37	46	—	43	3	3	41	2	26	—	—	44	44	34100	11000	—	—	12	7600	II
		III	—	—	22	96	71	114	192	15	180	12	41	139	36	69	—	3	184	184	233100	14000	—	—	46	31800	III
		IV	—	—	3	8	8	13	18	3	18	—	8	9	8	4	—	1	18	18	41200	500	—	—	2	2000	IV
		V	—	—	—	1	1	1	2	—	2	—	1	1	—	1	—	—	2	2	3500	—	—	—	1	300	V
		VI	—	—	—	1	—	2	2	—	2	—	2	—	2	—	—	—	2	2	4000	—	—	—	—	—	VI
			—	—	36	135	96	170	266	18	250	16	55	195	48	104	—	4	255	255	324900	25500	—	—	64	44100	

Районы	Группы хозяйствъ: По скоту	Группы хозяйствъ: По посѣву	СѢНОКОСЫ: Люцерна: Число хоз. имѣющихъ посѣвъ 1125	Люцерна: Собрано сноповъ 1126	Люцерна: Куплено сноповъ 1127	Способъ уборки сѣна и люцерны: Своимъ трудомъ 1128	Способъ уборки сѣна и люцерны: Наймомъ 1129	Способъ уборки сѣна и люцерны: Смѣшано 1130	Способъ уборки сѣна и люцерны: Помочью 1131	ПРОМЫСЛЫ: Число хозяйствъ, занимающихся промыслами 1132	Въ томъ числѣ отпускающихъ батраковъ 1133	Число лицъ, занятыхъ промыслами: Батрачествомъ 1134	Сельск.-хозяйств. наймомъ 1135	Пастушествомъ 1136	Извозомъ 1137
V	I	I	7	2650	—	49	—	—	—	71	48	47	21	14	—
		II	8	7000	—	82	—	—	2	40	13	16	22	8	—
		III	7	2200	—	75	—	—	1	21	10	3	8	9	—
		IV	—	—	—	2	—	1	—	1	1	—	1	1	—
		V	—	—	—	—	—	—	—	—	—	—	—	—	—
		VI	—	—	—	—	—	—	—	—	—	—	—	—	—
			22	11850	—	208	—	1	3	133	72	66	52	32	—
	II	I	2	1500	—	28	—	—	—	17	15	16	2	5	—
		II	21	11520	—	295	2	1	2	36	17	17	10	9	—
		III	27	12350	1000	365	7	1	—	57	32	24	25	15	—
		IV	4	3100	—	18	1	—	—	2	1	1	1	—	—
		V	—	—	—	—	—	—	—	—	—	—	—	—	—
		VI	—	—	—	3	—	—	—	—	—	—	—	—	—
			54	28470	1000	709	10	2	2	112	65	58	38	29	—
	III	I	2	550	—	10	—	—	2	4	4	6	—	—	—
		II	26	17900	—	190	2	1	3	19	8	4	8	7	—
		III	53	36150	—	314	9	5	1	41	17	21	9	2	—
		IV	5	2150	—	22	3	—	—	5	4	5	1	1	—
		V	—	—	—	1	—	—	—	1	—	—	2	—	—
		VI	—	—	—	1	—	—	—	1	—	—	1	—	—
			86	56750	—	538	14	6	6	71	33	36	21	10	—
	IV	I	2	1100	—	2	—	—	—	—	—	—	—	—	—
		II	7	2400	200	73	—	—	1	6	3	4	3	—	—
		III	31	14450	—	182	12	6	1	17	6	4	6	4	—
		IV	8	4100	—	19	4	2	—	1	—	—	—	—	—
		V	—	—	—	1	—	—	—	—	—	—	—	—	—
		VI	—	—	—	—	—	—	—	—	—	—	—	—	—
			48	22050	200	277	16	8	2	24	9	8	9	4	—
	V	I	—	—	—	2	—	—	—	1	1	2	—	—	—
		II	4	1900	—	60	2	1	—	5	4	1	—	6	—
		III	37	22250	—	171	15	7	—	7	2	1	—	2	—
		IV	3	1600	—	15	2	3	—	2	1	2	—	—	—
		V	—	—	—	3	—	—	—	2	1	2	—	—	—
		VI	—	—	—	—	—	—	—	—	—	—	—	—	—
			44	25750	—	251	19	11	—	17	9	8	—	8	—
	VI	I	1	500	—	4	2	—	—	1	—	—	—	—	—
		II	4	3900	—	40	2	3	—	2	1	—	—	3	—
		III	33	22900	—	166	19	7	—	9	7	6	2	3	—
		IV	3	2000	—	14	2	2	—	1	1	—	—	2	—
		V	—	—	—	2	—	—	—	—	—	—	—	—	—
		VI	1	1000	—	2	—	—	—	—	—	—	—	—	—
			42	30300	—	228	25	12	—	13	9	6	2	8	—

Районы	Группы хозяйствъ: По скоту	Группы хозяйствъ: По посѣву	Число лицъ, занятыхъ промыслами: Охотой и рыболовствомъ 1138	Кузнечно-слесарнымъ 1139	Портняжнымъ 1140	Сапожнымъ 1141	Чернорабочимъ 1142	Торговлей 1143	Службой и свободными профессіями 1144	Содержатели мельницъ 1145	Выдѣлкой юртъ, плетей, ножей, сѣделъ и проч. 1146	Плотничествомъ и столярн. 1147	Углежженіемъ 1148	Всего занято лицъ: Мужчинъ 1149	Женщинъ 1150	Подростковъ обоего пола 1151	Всего 1152	Въ томъ числѣ: Мѣстными промыслами 1153	Отхожими промыслами 1154	Число лицъ муж. пола въ раб. возр., отрыв. отъ своего земл. хоз. 1155	Группы хозяйствъ по посѣву
V	I	I	—	—	—	—	13	—	2	—	—	—	—	88	2	7	97	97	—	—	I
		II	—	1	—	—	9	—	1	1	—	—	—	54	—	4	58	58	—	30	II
		III	—	1	—	—	5	—	1	—	—	—	—	26	—	1	27	27	—	19	III
		IV	—	—	—	—	—	—	—	—	—	—	—	1	—	1	2	2	—	1	IV
		V	—	—	—	—	—	—	—	—	—	—	—	—	—	—	—	—	—	—	V
		VI	—	—	—	—	—	—	—	—	—	—	—	—	—	—	—	—	—	—	VI
			—	2	—	—	27	—	4	1	—	—	—	169	2	13	184	184	—	50	
	II	I	—	—	—	1	2	—	—	—	—	—	—	23	1	2	26	26	—	—	I
		II	1	1	—	1	5	—	3	1	—	—	—	44	—	4	48	48	—	22	II
		III	1	1	—	3	5	—	2	1	—	—	—	69	—	8	77	77	—	40	III
		IV	—	—	—	—	1	—	—	—	—	—	—	3	—	—	3	3	—	1	IV
		V	—	—	—	—	—	—	—	—	—	—	—	—	—	—	—	—	—	—	V
		VI	—	—	—	—	—	—	—	—	—	—	—	—	—	—	—	—	—	—	VI
			2	2	—	5	13	—	5	2	—	—	—	139	1	14	154	154	—	63	
	III	I	—	—	—	—	—	—	—	—	—	—	—	6	—	—	6	6	—	—	I
		II	—	—	—	—	2	—	4	—	—	—	—	23	—	2	25	25	—	14	II
		III	—	1	—	2	4	1	7	3	—	—	—	50	—	—	50	50	—	22	III
		IV	—	—	—	—	—	—	—	—	—	1	—	7	—	1	8	8	—	6	IV
		V	—	—	—	—	—	—	—	—	—	—	—	2	—	—	2	2	—	—	V
		VI	—	—	—	—	—	—	—	—	—	—	—	1	—	—	1	1	—	1	VI
			—	1	—	2	6	1	11	3	—	1	—	89		3	92	92	—	43	
	IV	I	—	—	—	—	—	—	—	—	—	—	—	—	—	—	—	—	—	—	I
		II	—	1	—	—	2	—	1	—	—	—	—	11	-		11	11	—	5	II
		III	—	—	—	—	4	—	5	—	—	—	—	22	—	1	23	23	—	14	III
		IV	—	—	—	—	—	—	1	—	—	—	—	1	—	—	1	1	—	—	IV
		V	—	—	—	—	—	—	—	—	—	—	—	—	—	—	—	—	—	—	V
		VI	—	—	—	—	—	—	—	—	—	—	—	—	—	—	—	—	—	—	VI
			—	1	—	—	6	—	7		—	—	—	34	—	1	35	35	—	19	
	V	I	—	—	—	—	—	—	—	—	—	—	—	2	—	—	2	2	—	—	I
		II	—	—	—	—	1	—	1	—	—	—	—	7	—	2	9	9	—	6	II
		III	—	—	—	—	1	—	2	2	-	—	—	7	—	1	8	8	—	2	III
		IV	—	—	—	1	—	—	—	—	—	—	—	3	—	—	3	3	—	2	IV
		V	—	1	—	—	—	—	—	—	—	—	—	3	—	—	3	3	—	2	V
		VI	—	—	—	—	—	—	—	—	—	—	—	—	—	—	—	—	—	—	VI
			—	1	—	1	2	—	3	2	—	—	—	22	—	3	25	25	—	12	
	VI	I	—	—	—	—	—	—	1	—	—	—	—	1	—	—	1	1	—	—	I
		II	—	—	—	—	—	—	1	—	—	—	—	3	—	1	4	4	—	2	II
		III	—	—	—	—	—	—	2	—	—	—	—	12	—	1	13	13	—	11	III
		IV	—	—	—	—	—	—	—	—	—	—	—	2	—	—	2	2	—	2	IV
		V	—	—	—	—	—	—	—	—	—	—	—	—	—	—	—	—	—	—	V
		VI	—	—	—	—	—	—	—	—	—	—	—	—	—	—	—	—	—	—	VI
			—	—	—	—	—	—	4	-	—	—	—	18	-	2	20	20	—	15	

Районы	Группы хозяйствъ: По скоту	По посѣву	НАСЕЛЕНІЕ: Число наличныхъ хозяйствъ	ИЗЪ НИХЪ: Постороннихъ	Кочующихъ	Некочующихъ	МУЖЧИНЪ: До 13 лѣтъ	Отъ 14 до 17 лѣтъ	Отъ 18 до 60 лѣтъ	Старше 60 лѣтъ	Итого	ЖЕНЩИНЪ: До 11 лѣтъ	Отъ 12 до 15 лѣтъ	Отъ 16 до 55 лѣтъ	Обезпеченіе хозяйствъ рабочей силой: СВОЕЙ ЧИСЛО ХОЗЯЙСТВЪ: Безъ работника	Съ 1 работникомъ	Съ 2 работниками	Съ 3 работниками	Съ 4 и болѣе работниками	НАЕМНОЙ ЧИСЛО ХОЗЯЙСТВЪ: Пользующ. наемн. трудомъ вообще	НАНИМАЮЩ. МУЖЧ.: Годовыхъ	Срокныхъ	Сдѣльныхъ	Поден.	Нанимающ. работницъ	ЧИСЛО РАБОТН.: Годовыхъ	Срокныхъ	Использовано поденщинъ	Группы хозяйствъ по посѣву
			1156	1157	1158	1159	1160	1161	1162	1163	1164	1165	1166	1167	1168	1169	1170	1171	1172	1173	1174	1175	1176	1177	1178	1179	1180	1181	1182	1183	1184	
V	VII	I	4	—	4	—	6	—	3	1	10	1	1	3	1	6	16	1	3	—	—	—	4	2	2	—	—	—	3	2	—	I
		II	25	—	20	5	39	10	31	10	90	43	11	38	7	99	189	3	14	7	1	—	10	10	—	—	—	—	12	—	—	II
		III	133	4	122	11	178	43	205	36	462	140	48	215	17	420	882	8	73	33	14	5	66	64	2	—	—	—	72	2	—	III
		IV	28	—	24	4	61	8	46	7	122	35	6	44	2	87	209	3	12	7	4	2	16	16	—	1	—	—	17	—	—	IV
		V	1	—	1	—	3	—	1	—	4	1	—	2	—	3	7	—	1	—	—	—	1	1	—	—	—	—	4	—	—	V
		VI	1	—	—	1	3	1	5	1	10	2	—	3	1	6	16	—	—	—	—	1	—	—	—	—	—	—	—	—	—	VI
			192	4	171	21	290	62	291	55	698	222	66	305	28	621	1319	15	103	47	19	8	97	93	4	1	—	—	108	4	—	
	VIII	I	1	—	1	—	2	—	1	1	4	—	—	1	1	2	6	—	1	—	—	—	1	1	—	—	—	—	1	—	—	I
		II	11	—	11	—	23	5	17	3	48	20	1	19	3	43	91	—	6	4	1	—	7	7	—	—	—	—	8	—	—	II
		III	64	2	61	3	112	28	107	16	263	89	22	124	10	245	508	2	26	29	5	2	49	47	1	—	1	—	64	1	10	III
		IV	21	1	19	2	33	12	36	4	85	30	7	39	2	78	163	—	11	5	5	—	19	18	—	1	—	—	27	—	—	IV
		V	7	1	3	4	22	2	19	3	46	16	5	25	3	49	95	1	1	1	1	3	4	4	—	—	—	—	9	—	—	V
		VI	1	—	1	—	3	1	5	1	10	4	1	4	—	9	19	—	—	—	—	1	—	—	—	—	—	—	—	—	—	VI
			105	4	96	9	195	48	185	28	456	159	36	212	19	426	882	3	45	39	12	6	80	77	1	1	1	—	109	1	10	
	XI	I	—	—	—	—	—	—	—	—	—	—	—	—	—	—	—	—	—	—	—	—	—	—	—	—	—	—	—	—	—	I
		II	1	—	1	—	5	1	2	—	8	4	—	3	—	7	15	—	—	1	—	—	1	1	—	—	—	—	2	—	—	II
		III	6	—	4	2	9	3	9	4	25	12	3	15	1	31	56	—	3	3	—	—	5	5	—	—	—	—	9	—	—	III
		IV	10	—	9	1	19	4	16	6	45	22	4	21	3	50	95	2	1	6	1	—	10	10	—	—	—	—	23	—	—	IV
		V	3	—	2	1	6	3	8	—	17	6	3	8	1	18	35	—	—	1	2	—	3	3	—	—	—	—	4	—	—	V
		VI	1	—	1	—	3	1	1	—	5	1	1	1	—	3	8	—	1	—	—	—	1	1	—	—	—	—	1	—	—	VI
			21	—	17	4	42	12	36	10	100	45	11	48	5	109	209	2	5	11	3	—	20	20	—	—	—	—	39	—	—	
Итого по 5 р-ну			2775	79	1973	802	3421	863	4089	546	8919	2569	615	3608	295	7087	16006	148	1594	706	246	81	383	342	16	25	3	—	411	16	30	
VI	I	I	337	20	56	281	325	80	509	64	978	200	66	343	32	641	1619	36	153	104	31	13	1	—	—	1	—	—	—	—	—	I
		II	414	12	164	250	437	146	612	91	1286	300	89	491	45	925	2211	40	205	117	37	15	19	—	1	18	—	—	—	1	—	II
		III	507	4	126	381	581	201	830	103	1715	441	118	606	57	1222	2937	35	236	148	64	24	22	5	—	17	—	—	5	—	—	III
		IV	84	2	17	67	105	30	153	21	309	67	18	107	16	208	517	2	35	31	9	7	6	—	—	6	—	—	—	—	—	IV
		V	9	—	1	8	16	9	26	1	52	11	4	13	1	29	81	—	1	1	6	1	1	—	—	1	—	—	—	—	—	V
		VI	1	—	—	1	2	1	4	—	7	1	2	2	—	5	12	—	—	—	—	1	—	—	—	—	—	—	—	—	—	VI
			1352	38	364	988	1466	467	2134	280	4347	1020	297	1562	151	3030	7377	113	630	401	147	61	49	5	1	43	—	—	5	1	—	
	II	I	251	12	54	197	243	90	468	51	852	182	46	324	41	593	1445	13	96	84	37	21	2	1	1	—	—	—	1	1	—	I
		II	1412	35	788	624	1586	495	2480	298	4859	1140	327	1882	219	3568	8427	51	615	462	223	61	52	20	4	23	6	—	22	4	40	II
		III	2193	45	991	1202	2622	847	3987	427	7883	2010	676	2933	324	5943	13826	75	918	720	336	144	88	59	5	20	4	1	60	5	30	III
		IV	344	3	134	210	436	142	738	79	1395	373	99	532	57	1061	2456	9	105	119	67	44	26	11	2	12	1	—	11	2	5	IV
		V	19	—	3	16	23	7	42	7	79	22	4	31	3	60	139	—	6	6	5	2	1	1	1	—	—	—	1	1	—	V
		VI	1	—	—	1	—	—	2	—	2	—	1	1	1	3	5	—	—	1	—	—	—	—	—	—	—	—	—	—	—	VI
			4220	95	1970	2250	4910	1581	7717	862	15070	3727	1153	5703	645	11228	26298	148	1740	1392	668	272	169	92	13	55	11	1	95	13	75	
	III	I	69	6	22	47	86	30	124	16	256	46	13	92	11	162	418	7	27	18	11	6	4	3	—	—	1	—	3	—	15	I
		II	685	21	414	271	954	304	1402	169	2829	690	221	1101	111	2123	4952	20	234	225	133	73	39	27	5	7	—	—	27	5	—	II
		III	1787	34	1012	775	2648	828	3918	401	7795	1970	668	2809	299	5746	13541	32	494	651	395	215	131	105	8	12	6	2	112	8	58	III
		IV	393	5	191	202	615	186	987	82	1870	469	143	658	67	1337	3207	3	93	115	101	81	43	34	2	6	2	—	44	2	22	IV
		V	49	—	12	37	84	22	131	11	248	68	14	86	8	176	424	—	11	10	17	11	7	6	—	—	1	—	8	—	9	V
		VI	2	—	—	2	3	1	5	—	9	2	—	5	—	7	16	—	1	—	—	1	1	—	—	—	1	—	—	—	30	VI
			2985	66	1651	1334	4390	1371	6567	679	13007	3245	1059	4751	496	9551	22558	62	860	1019	657	387	225	175	15	25	11	2	194	15	134	

Районы	Группы хозяйствъ: По скоту	Группы хозяйствъ: По посѣву	ЗЕМЛЕПОЛЬЗОВАНІЕ. Десятинъ своихъ: Люцерны 1185	Посѣва: Поливного 1186	Посѣва: Неполивного 1187	Покоса: Поливного 1188	Покоса: Неполивного 1189	Число хозяйствъ, дающихъ землю изъ доли: 1/4 1190	1/3 1191	1/2 1192	2/3 1193	Всего 1194	Число хоз. арендующ. пашню или покосъ 1195	Изъ нихъ аренд.: Пашню 1196	Покосъ 1197	Кромѣ того берутъ пашню изъ доли: 1/4 1198	1/3 1199	1/2 1200	Всего 1201	Арендовано десятинъ: Пашни: Поливной 1202	Пашни: Неполивной 1203	Пашни: Итого 1204	Покоса: Поливного 1205	Покоса: Неполивного 1206	Покоса: Итого 1207	Число сѣющихъ хозяйствъ 1208	Ими засѣяно десятинъ: Поливной 1209	Неполивной 1210	Всего 1211	Группы хозяйствъ по посѣву
V	VII	I	0,32	—	—	4,22	0,64	—	—	—	—	—	—	—	—	—	—	4	4	—	—	—	—	—	—	—	—	—	—	I
		II	—	34,82	1,70	52,21	6,91	—	—	—	—	—	—	—	—	—	—	—	—	—	—	—	—	—	—	25	34,82	1,70	36,52	II
		III	9,78	422,10	11,08	325,69	52,13	—	1	12	—	13	—	—	—	—	—	—	—	—	—	—	—	—	—	133	422,10	11,08	433,18	III
		IV	2,24	180,52	1,70	111,38	21,28	—	—	3	—	3	—	—	—	—	—	—	—	—	—	—	—	—	—	28	180,52	1,70	182,22	IV
		V	—	13,33	—	9,17	—	—	—	—	—	—	—	—	—	—	—	—	—	—	—	—	—	—	—	1	13,33	—	13,33	V
		VI	—	14,17	—	18,34	—	—	—	—	—	—	—	—	—	—	—	—	—	—	—	—	—	—	—	1	14,17	—	14,17	VI
			12,34	664,94	14,48	521,01	80,96	—	1	15	—	16	—	—	—	—	—	4	4	—	—	—	—	—	—	188	664,94	14,48	679,42	
	VIII	I	—	—	—	—	0,21	—	—	—	—	—	—	—	—	—	—	—	—	—	—	—	—	—	—	—	—	—	—	I
		II	0,77	16,03	0,85	24,40	2,13	—	—	—	—	—	—	—	—	—	—	—	—	—	—	—	—	—	—	11	16,03	0,85	16,88	II
		III	8,21	213,43	7,67	185,14	37,23	—	—	8	—	8	—	—	—	—	—	—	—	—	—	—	—	—	—	64	213,43	7,67	221,10	III
		IV	6,60	132,38	6,85	98,72	4,26	—	—	4	—	4	—	—	—	—	—	—	—	—	—	—	—	—	—	21	132,38	6,85	139,23	IV
		V	1,28	75,65	1,71	33,94	7,45	—	—	1	—	1	—	—	—	—	—	—	—	—	—	—	—	—	—	7	75,65	1,71	77,36	V
		VI	—	20,50	—	25,69	—	—	—	—	—	—	—	—	—	—	—	—	—	—	—	—	—	—	—	1	20,50	—	20,50	VI
			16,86	457,99	17,08	367,89	51,28	—	—	13	—	13	—	—	—	—	—	—	—	—	—	—	—	—	—	104	457,99	17,08	475,07	
	IX	I	—	—	—	—	—	—	—	—	—	—	—	—	—	—	—	—	—	—	—	—	—	—	—	—	—	—	—	I
		II	—	1,33	—	3,67	6,38	—	—	—	—	—	—	—	—	—	—	—	—	—	—	—	—	—	—	1	1,33	—	1,33	II
		III	0,45	21,67	1,71	39,45	—	—	—	—	—	—	—	—	—	—	—	—	—	—	—	—	—	—	—	6	21,67	1,71	23,38	III
		IV	0,64	66,52	3,43	57,80	—	—	—	1	—	1	—	—	—	—	—	—	—	—	—	—	—	—	—	10	66,52	3,43	69,95	IV
		V	0,64	32,83	—	31,19	—	—	—	2	—	2	—	—	—	—	—	—	—	—	—	—	—	—	—	3	32,83	—	32,83	V
		VI	0,64	14,33	—	3,67	—	—	—	1	—	1	—	—	—	—	—	—	—	—	—	—	—	—	—	1	14,33	—	14,33	VI
			2,37	136,68	5,14	135,78	6,38	—	—	4	—	4	—	—	—	—	—	—	—	—	—	—	—	—	—	21	136,68	5,14	141,82	
Итого по 5 р-ну			143,86	7111,18	182,65	4909,45	459,89	—	4	184	—	188	2	2	—	—	2	89	91	3,00	—	3,00	—	—	—	2603	7114,18	182,65	7296,83	
VI	I	I	66,73	—	—	—	262,13	—	—	1	—	1	—	—	—	—	—	181	181	—	—	—	—	—	—	—	—	—	—	I
		II	78,98	454,79	34,49	0,92	510,70	—	—	56	—	56	1	—	1	—	1	11	12	—	—	—	0,55	—	0,55	414	454,79	34,49	489,28	II
		III	185,86	1383,36	194,86	2,75	652,12	—	2	78	1	80	—	—	—	—	—	26	26	—	—	—	—	—	—	507	1383,36	194,86	1578,22	III
		IV	50,48	481,10	46,87	7,34	156,94	—	—	17	—	17	—	—	—	—	—	1	1	—	—	—	—	—	—	84	481,10	46,87	527,97	IV
		V	11,29	84,59	3,75	—	17,13	—	—	1	—	1	—	—	—	—	—	—	—	—	—	—	—	—	—	9	84,59	3,75	88,34	V
		VI	2,42	16,69	—	—	—	—	—	—	—	—	—	—	—	—	—	—	—	—	—	—	—	—	—	1	16,69	—	16,69	VI
			395,76	2420,53	279,97	11,01	1599,02	—	2	153	1	155	1	—	1	—	1	219	220	—	—	—	0,55	—	0,55	1015	2420,53	279,97	2700,50	
	II	I	72,14	—	—	—	309,13	—	—	—	—	—	—	—	—	—	—	147	147	—	—	—	—	—	—	—	—	—	—	I
		II	320,36	1504,14	111,74	10,18	2284,60	—	—	28	—	28	3	1	2	—	1	14	15	0,67	—	0,67	0,73	2,77	3,50	1412	1504,81	111,74	1616,55	II
		III	927,79	5950,14	964,30	20,18	3496,45	—	—	85	—	85	1	—	1	—	—	27	27	—	—	—	0,37	—	0,37	2193	5950,14	964,30	6914,44	III
		IV	255,77	1858,37	273,07	6,42	705,34	—	—	24	—	24	—	—	—	—	—	10	10	—	—	—	—	—	—	344	1858,37	273,07	2131,44	IV
		V	21,29	171,04	22,35	0,56	42,77	—	—	1	—	1	—	—	—	—	—	—	—	—	—	—	—	—	—	19	171,04	22,35	193,39	V
		VI	0,40	14,78	—	—	1,05	—	—	—	—	—	—	—	—	—	—	—	—	—	—	—	—	—	—	1	14,78	—	14,78	VI
			1597,75	9498,47	1371,46	37,34	6839,34	—	—	138	—	138	4	1	3		1	198	199	0,67	—	0,67	1,10	2,77	3,87	3969	9499,14	1371,46	10870,60	
	III	I	28,62	—	—	—	106,52	—	—	1	—	1	1	—	1	—	—	29	29	—	—	—	0,91	—	0,91	—	—	—	—	I
		II	233,44	808,10	48,88	17,42	1310,82	—	—	13	—	13	1	—	1	—	—	6	6	—	—	—	0,92	—	0,92	685	808,10	48,88	856,98	II
		III	1017,94	5183,42	701,47	30,46	3747,70	—	—	74	—	74	3	1	2	—	—	6	6	3,71	—	3,71	0,37	0,63	1,00	1787	5187,13	701,47	5893,42	III
		IV	346,05	2133,12	311,19	5,60	1012,94	—	—	23	—	23	—	—	—	—	—	3	3	—	—	—	—	—	—	393	2133,12	311,19	2444,31	IV
		V	72,50	501,35	38,85	1,47	128,72	—	—	3	—	3	—	—	—	—	—	—	—	—	—	—	—	—	—	49	501,35	38,85	540,20	V
		VI	11,29	51,84	3,00	—	3,41	—	—	1	—	1	—	—	—	—	—	—	—	—	—	—	—	—	—	2	51,84	3,00	54,84	VI
			1709,84	8677,83	1103,39	54,95	6310,11	—	—	115	—	115	5	1	4	—	—	44	44	3,71	—	3,71	2,20	0,63	2,83	2916	8681,54	1103,39	9784,73	

Районы	Группы хозяйств: По своду	По посеву	КУЛЬТУРА — ИЗЪ ВСЕЙ ПЛОЩАДИ ЭКСПЛОАТИРУЕМОЙ ПОЛИВНОЙ: Озимой пшеницей 1212	Яровой пшеницей 1213	Ячменемъ 1214	Овсомъ 1215	Рожью 1216	Просомъ 1217	Кунакомъ 1218	Кукурузой 1219	Джугарой 1220	Льномъ 1221	Рисомъ 1222	Нахатомъ 1223
V	VII	I	—	—	—	—	—	—	—	—	—	—	—	—
		II	—	9,50	25,32	—	—	—	—	—	—	—	—	—
		III	—	245,50	170,61	5,99	—	—	—	—	—	—	—	—
		IV	—	93,25	86,01	1,26	—	—	—	—	—	—	—	—
		V	—	—	13,33	—	—	—	—	—	—	—	—	—
		VI	—	7,50	6,67	—	—	—	—	—	—	—	—	—
			—	355,75	301,94	7,25	—	—	—	—	—	—	—	—
	VIII	I	—	—	—	—	—	—	—	—	—	—	—	—
		II	—	3,38	12,65	—	—	—	—	—	—	—	—	—
		III	—	120,75	91,34	0,63	—	0,71	—	—	—	—	—	—
		IV	—	70,50	59,99	1,89	—	—	—	—	—	—	—	—
		V	—	33,00	42,65	—	—	—	—	—	—	—	—	—
		VI	—	4,50	16,00	—	—	—	—	—	—	—	—	—
			—	232,13	222,63	2,52	—	0,71	—	—	—	—	—	—
	IX	I	—	—	—	—	—	—	—	—	—	—	—	—
		II	—	1,33	—	—	—	—	—	—	—	—	—	—
		III	—	9,00	12,67	—	—	—	—	—	—	—	—	—
		IV	—	22,50	44,02	—	—	—	—	—	—	—	—	—
		V	—	19,50	13,33	—	—	—	—	—	—	—	—	—
		VI	—	9,00	5,33	—	—	—	—	—	—	—	—	—
			—	61,33	75,35	—	—	—	—	—	—	—	—	—
Итого по 5 р-ну			—	4315,77	2744,41	50,86	—	0,71	0,71	—	—	—	—	1,54
VI	I	I	—	—	—	—	—	—	—	—	—	—	—	—
		II	6,50	177,11	1,68	5,15	—	249,25	14,25	—	—	—	—	—
		III	79,50	748,46	24,45	13,91	—	399,38	115,17	1,74	—	0,75	—	—
		IV	16,20	260,02	23,00	1,16	—	136,98	37,93	2,19		1,63	—	—
		V	2,40	49,65	10,80	2,50	—	18,33	0,91	—	—	—	—	—
		VI	—	10,29	2,40	—	—	4,00	—	—	—	—	—	—
			104,60	1245,53	62,33	23,72	—	807,94	168,26	3,93	—	2,38	—	—
	II	I	—	—	—	—	—	—	—	—	—	—	—	—
		II	22,37	568,94	4,85	18,23	—	846,66	43,76	—	—	—	—	—
		III	342,60	3094,49	122,55	94,57	—	1785,10	500,83	7,16	—	2,54	—	—
		IV	107,20	933,22	67,31	28,61	—	495,34	215,18	5,26	—	2,63	—	—
		V	13,80	73,62	9,90	2,66	—	48,00	21,84	0,62	—	—	—	—
		VI	—	8,58	1,20	1,00	—	4,00	—	—	—	—	—	—
			485,97	4678,85	205,81	145,07	—	3179,10	781,61	13,04	—	5,17	—	—
	III	I	—	—	—	—	—	—	—	—	—	—	—	—
		II	7,80	328,94	9,00	7,77	—	427,13	27,15	0,31	—	—	—	—
		III	254,65	2637,29	139,61	142,42	—	1508,44	490,42	12,55	—	1,75	—	—
		IV	96,08	1052,78	96,15	51,10	—	572,16	252,45	5,95	—	4,75	—	—
		V	35,70	248,17	29,10	12,00	—	116,32	44,97	4,69	—	8,00	—	—
		VI	2,40	23,99	2,40	2,00	—	11,33	3,64	1,88	—	3,00	—	—
			396,63	4291,17	276,26	215,29	—	2635,38	818,63	25,38	—	17,50	—	—

РАСТЕНІЙ — ПАШНИ ЗАНЯТО ДЕСЯТИНЪ: Чечевицей 1224	Горохомъ 1225	Машемъ 1226	Огородомъ 1227	Дынями 1228	Табакомъ 1229	Индау 1230	НА ВСЕЙ ПЛОЩ. НЕПОЛ. ПАШНИ ЗАНЯТО ДЕСЯТ.: Озимой пшеницей 1231	Яровой пшеницей 1232	Ячменемъ 1233	Просомъ 1234	Горохомъ 1235	Нахатомъ 1236	Кунакомъ 1237	Овсомъ 1238	Чечевицей 1239	Группы хозяйств. по посеву
—	—	—	—	—	—	—	—	—	—	—	—	—	—	—	—	I
—	—	—	—	—	—	—	—	1,70	—	—	—	—	—	—	—	II
—	—	—	—	—	—	—	—	8,52	2,56	—	—	—	—	—	—	III
—	—	—	—	—	—	—	—	1,70	—	—	—	—	—	—	—	IV
—	—	—	—	—	—	—	—	—	—	—	—	—	—	—	—	V
—	—	—	—	—	—	—	—	—	—	—	—	—	—	—	—	VI
—	—	—	—	—	—	—	—	11,92	2,56	—	—	—	—	—	—	
—	—	—	—	—	—	—	—	—	—	—	—	—	—	—	—	I
—	—	—	—	—	—	—	—	0,85	—	—	—	—	—	—	—	II
—	—	—	—	—	—	—	—	7,67	—	—	—	—	—	—	—	III
—	—	—	—	—	—	—	—	6,85	—	—	—	—	—	—	—	IV
—	—	—	—	—	—	—	—	1,71	—	—	—	—	—	—	—	V
—	—	—	—	—	—	—	—	—	—	—	—	—	—	—	—	VI
—	—	—	—	—	—	—	—	17,08	—	—	—	—	—	—	—	
—	—	—	—	—	—	—	—	—	—	—	—	—	—	—	—	I
—	—	—	—	—	—	—	—	—	—	—	—	—	—	—	—	II
—	—	—	—	—	—	—	—	1,71	—	—	—	—	—	—	—	III
—	—	—	—	—	—	—	—	3,43	—	—	—	—	—	—	—	IV
—	—	—	—	—	—	—	—	—	—	—	—	—	—	—	—	V
—	—	—	—	—	—	—	—	—	—	—	—	—	—	—	—	VI
—	—	—	—	—	—	—	—	5,14	—	—	—	—	—	—	—	
—	0,18	—	—	—	—	—	—	155,78	26,87	—	—	—	—	—	—	
—	—	—	—	—	—	—	—	—	—	—	—	—	—	—	—	I
—	—	—	—	—	0,85	—	—	21,26	1,20	12,03	—	—	—	—	—	II
—	—	—	—	—	—	—	1,20	184,44	7,80	1,00	—	—	—	0,42	—	III
—	0,09	—	—	0,90	—	—	—	39,27	7,60	—	—	—	—	—	—	IV
—	—	—	—	—	—	—	—	3,75	—	—	—	—	—	—	—	V
—	—	—	—	—	—	—	—	—	—	—	—	—	—	—	—	VI
—	0,09	—	—	0,90	0,85	—	1,20	248,72	16,60	13,03	—	—	—	0,42	—	
—	—	—	—	—	—	—	—	—	—	—	—	—	—	—	—	I
—	—	—	—	—	—	—	—	60,53	2,40	48,81	—	—	—	—	—	II
—	—	—	—	0,30	—	—	—	935,17	22,80	6,33	—	—	—	—	—	III
—	—	—	1,71	1,91	—	—	—	258,47	14,60	—	—	—	—	—	—	IV
—	—	—	—	0,60	—	—	—	18,75	3,60	—	—	—	—	—	—	V
—	—	—	—	—	—	—	—	—	—	—	—	—	—	—	—	VI
—	—	—	1,71	2,81	—	—	—	1272,92	43,40	55,14		—	—	—		
—	—	—	—	—	—	—	—	—	—	—	—	—	—	—	—	I
—	—	—	—	—	—	—	—	37,33	1,20	10,35	—	—	—	—	—	II
—	—	—	—	—	—	—	—	687,32	12,70	1,00	—	—	0,45	—	—	III
—	—	—	—	1,70	—	—	—	293,66	15,20	—	—	—	—	2,33	—	IV
—	—	—	—	2,40	—	—	—	34,25	4,60	—	—	—	—	—	—	V
—	—	—	—	1,20	—	—	—	3,00	—	—	—	—	—	—	—	VI
—	—	—	—	5,30	—	—	—	1055,56	33,70	11,35	—	—	0,45	2,33	—	

Районы	Группы хозяйствъ		Обработка пашни					Животноводство													Группа хозяйствъ по посѣву
	По скоту	По посѣву	Число хозяйствъ обрабатывающихъ пашню					Лошадей				Рогатаго скота				Верблюдовъ		Овецъ		Козъ		Всего ословъ	Всего гол. скота въ пер. на лошадь			
			Своимъ трудомъ	Супряг-гою	Наймомъ	Смѣшано	Помочью	До 1 года	Отъ 1 до 2 лѣтъ	Взрослыхъ	Всего	До 1 года	Отъ 1 до 2 лѣтъ	Взрослыхъ	Въ числѣ взрослыхъ рабочихъ быковъ	Всего	До 1 года	До 1 года	Всего	До 1 года	Всего		У кочующихъ	У некочующихъ	Всего	
			1240	1241	1242	1243	1244	1245	1246	1247	1248	1249	1250	1251	1252	1253	1254	1255	1256	1257	1258	1259	1260	1261	1262	1263	1264	1265	
V	VII	I	—	—	—	—	—	22	4	45	71	6	4	11	4	21	1	—	6	7	210	563	40	87	—	176,85	—	176,85	I
		II	18	—	6	1	—	143	56	243	442	36	17	63	26	116	1	1	20	22	662	1690	58	122	—	556,55	125,53	682,08	II
		III	79	1	31	22	—	666	354	1255	2275	153	108	364	160	625	7	4	140	151	3994	10191	535	1203	—	3611,53	343,23	3954,76	III
		IV	13	—	11	4	—	158	60	291	509	47	23	103	47	173	2	2	33	37	1113	2772	69	152	—	725,07	245,86	970,93	IV
		V	—	—	1	—	—	5	5	12	22	2	2	7	4	11	—	—	—	—	—	—	—	—	—	22,27	—	22,27	V
		VI	1	—	—	—	—	5	1	10	16	5	2	9	2	16	—	—	—	—	20	50	10	21	—	—	32,19	32,19	VI
			111	1	49	27	—	999	480	1856	3335	249	156	557	243	962	11	7	199	217	5999	15266	712	1585	—	5092,27	746,81	5839,08	
	VIII	I	—	—	—	—	—	10	8	22	40	—	1	6	4	7	—	—	1	1	40	101	30	62	—	61,26	—	61,26	I
		II	7	—	1	3	—	105	41	200	346	10	2	20	10	32	—	—	13	13	555	1354	29	63	—	506,06	—	506,06	II
		III	30	1	27	6	—	628	283	1268	2179	87	78	238	123	403	10	3	117	130	3430	8949	351	807	1	3357,87	145,64	3503,51	III
		IV	3	—	12	6	—	218	82	391	691	48	23	113	59	184	2	—	34	36	1435	3678	136	335	—	1188,29	93,62	1281,91	IV
		V	4	—	2	1	—	74	37	143	254	16	13	39	16	68	—	—	13	13	590	1404	55	120	—	247,64	233,33	480,97	V
		VI	1	—	—	—	—	13	6	28	47	2	3	4	2	9	—	—	1	1	42	85	15	37	—	59,36	—	59,36	VI
			45	1	42	16	—	1048	457	2052	3557	163	120	420	214	703	12	3	179	194	6092	15571	616	1424	1	5420,48	472,59	5893,07	
	IX	I	—	—	—	—	—	—	—	—	—	—	—	—	—	—	—	—	—	—	—	—	—	—	—	—	—	—	I
		II	—	—	—	1	—	15	8	37	60	2	1	4	2	7	—	—	2	2	300	905	—	—	—	200,36	—	200,36	II
		III	2	—	4	—	—	125	40	268	433	18	12	45	17	75	3	—	15	18	600	1650	35	91	—	469,94	189,56	659,50	III
		IV	2	—	6	2	—	215	97	455	767	31	25	95	42	151	3	2	37	42	1335	3614	115	245	—	1124,92	189,97	1314,89	IV
		V	1	—	—	2	—	65	20	126	211	9	10	21	10	40	—	1	12	13	300	902	35	100	—	286,69	62,56	349,25	V
		VI	—	—	—	1	—	15	6	38	59	2	1	4	1	7	—	—	1	1	10	31	2	4	—	54,36	—	54,36	VI
			5	—	10	6	—	435	171	924	1530	62	49	169	72	280	6	3	67	76	2545	7102	187	440	—	2136,27	442,09	2578,36	
Итого по 5 р-ну			1420	682	195	236	70	4529	1866	10369	16764	3006	1051	5187	1863	9244	61	24	927	1012	28953	71307	5975	12994	2	27597,45	4637,14	32234,59	
VI	I	I	—	—	—	—	—	—	—	—	—	118	25	140	9	283	4	2	55	61	269	606	250	518	—	135,57	251,89	387,46	I
		II	73	85	40	161	55	—	—	—	—	254	58	352	76	664	4	6	181	191	727	1579	499	1043	—	585,56	388,89	974,45	II
		III	107	123	43	195	39	—	—	—	—	345	136	548	160	1029	23	15	265	303	1250	2741	972	2063	1	708,73	929,77	1638,50	III
		IV	17	10	16	37	4	—	—	—	—	68	22	123	36	213	1	—	32	33	156	376	103	216	—	108,82	143,13	251,95	IV
		V	2	1	4	2	—	—	—	—	—	10	2	16	5	28	—	—	—	—	5	10	12	26	—	1,94	19,62	21,56	V
		VI	—	—	1	—	—	—	—	—	—	—	—	—	—	—	—	—	—	—	—	—	—	—	—	—	—	—	VI
			199	219	104	395	98	—	—	—	—	795	243	1179	286	2217	32	23	533	588	2407	5312	1836	3866	1	1540,62	1733,30	3273,92	
	II	I	—	—	—	—	—	—	18	233	251	159	34	198	22	391	3	1	55	59	470	1118	309	658	—	290,57	504,68	795,25	I
		II	665	531	73	120	23	—	43	1369	1412	1246	345	1709	326	3300	53	44	1055	1152	7083	16200	2218	4757	—	5274,32	2435,81	7710,13	II
		III	941	980	72	183	17	—	76	2117	2193	2092	758	3285	953	6135	133	115	1549	1797	12658	29040	5769	12381	7	8895,41	5137,40	14032,81	III
		IV	142	126	29	46	1	—	12	332	344	378	138	718	268	1234	10	15	162	187	1744	4125	945	2077	—	1193,77	1057,40	2251,17	IV
		V	7	5	3	4	—	—	—	19	19	22	7	38	14	67	—	1	10	11	48	111	20	40	—	19,44	72,87	92,31	V
		VI	1	—	—	—	—	—	—	1	1	—	—	6	6	6	—	—	—	—	—	—	—	—	—	—	6,00	6,00	VI
			1756	1642	177	353	41	—	149	4071	4220	3897	1282	5954	1589	11133	199	176	2831	3206	22003	50594	9261	19913	7	15673,51	9214,16	24887,67	
	III	I	—	—	—	—	—	12	15	129	156	73	17	96	16	186	—	1	31	32	435	1031	74	185	—	230,31	239,59	469,90	I
		II	527	55	42	55	6	90	103	1346	1539	897	291	1348	298	2536	42	43	659	744	6313	14844	1226	2727	1	4638,59	1759,33	6397,92	II
		III	1354	198	83	150	2	215	303	3594	4112	2400	970	3792	1050	7162	120	123	1597	1840	16333	39021	5126	11208	5	12702,82	5027,26	17730,08	III
		IV	276	42	36	38	1	31	72	819	922	603	287	1070	339	1960	27	12	292	331	3415	8397	1475	3345	—	2996,27	1218,41	4214,68	IV
		V	36	2	7	4	—	3	8	101	112	67	24	147	73	238	2	1	14	17	250	608	136	280	—	141,32	268,79	410,11	V
		VI	1	—	—	1	—	—	1	4	5	1	1	5	4	7	—	—	—	—	10	30	4	8	—	—	15,56	15,56	VI
			2194	297	168	248	9	351	502	5993	6846	4041	1590	6458	1780	12089	191	180	2593	2964	26756	63931	8041	17753	6	20709,31	8528,94	29238,25	

Районы	Группы хозяйств: По скоту	По посеву	ЖИВОТНОВОДСТВО: Число хозяйств, не имеющих: Никакого скота	Лошадей	Рогатаго скота	Верблюдов	Овец	Коз	Ослов	ИНВЕНТАРЬ: Число хозяйств, имеющих земляныя жилыя постройки	Число хозяйств: С инвентарем	Без инвентаря	КОЛИЧЕСТВО СОХ: Железных	Деревянных	БОРОНЪ: Железных	ПЛУГОВЪ: Деревянныхъ	Железныхъ	МАШИНЪ: Бѣлоковъ	Каковъ	СѢНОКОСЫ: Число хозяйствъ: Косившихъ вообще сѣно	Снимавшихъ сѣно съ собственной земли	Ими собрано сноповъ на своемъ покосѣ: Поливномъ	Неполивномъ	Собрано сноповъ на арендованномъ покосѣ: Поливномъ	Неполивномъ	Покупка сѣна: Число покупавшихъ хозяйствъ	Ими куплено сноповъ	Группы хозяйствъ по посеву
			1266	1267	1268	1269	1270	1271	1272	1273	1274	1275	1276	1277	1278	1279	1280	1281	1282	1283	1284	1285	1286	1287	1288	1289	
V	VII	I	—	—	1	—	—	—	4	2	4	—	1	3	1	2	—	—	4	4	2300	300	—	—	4	5600	I
		II	—	—	1	9	5	18	25	—	22	3	2	20	1	7	—	—	25	25	28450	3250	—	—	11	12000	II
		III	—	—	13	35	21	64	133	13	126	7	41	86	32	56	—	—	132	132	177500	24500	—	—	38	35700	III
		IV	—	—	2	5	6	15	28	4	28	—	20	8	15	8	—	1	28	28	60700	10000	—	—	6	4500	IV
		V	—	—	—	1	1	1	1	—	1	—	2	—	2	—	—	—	1	1	5000	—	—	—	1	1000	V
		VI	—	—	—	1	—	—	1	—	1	—	1	—	1	—	—	—	1	1	10000	—	—	—	—	—	VI
			—	—	17	51	33	98	192	19	182	10	67	117	52	73	—	1	191	191	283950	38050	—	—	60	58800	
	VIII	I	—	—	—	—	—	—	1	—	—	1	—	—	—	—	—	—	1	1	—	100	—	—	—	—	I
		II	—	—	2	1	—	7	11	—	11	—	—	11	—	6	—	—	10	10	13300	1000	—	—	6	7000	II
		III	—	—	2	6	5	26	63	5	60	4	28	33	22	24	—	3	62	62	100900	17500	—	—	26	38100	III
		IV	—	—	—	4	2	5	21	4	21	—	16	5	15	4	—	1	20	20	53800	2000	—	—	8	10000	IV
		V	—	—	—	1	1	3	7	2	7	—	8	—	7	1	—	1	7	7	18500	3500	—	—	1	1000	V
		VI	—	—	—	—	—	—	1	1	1	—	1	—	1	—	—	—	1	1	14000	—	—	—	—	—	VI
			—	—	4	12	8	41	104	12	100	5	53	49	45	35	—	5	101	101	200500	24100	—	—	41	56100	
	IX	I	—	—	—	—	—	—	—	—	—	—	—	—	—	—	—	—	—	—	—	—	—	—	—	—	I
		II	—	—	—	—	—	1	1	—	1	—	1	—	1	—	—	—	1	1	2000	3000	—	—	1	3000	II
		III	—	—	—	—	—	1	6	—	6	—	4	3	4	2	—	—	6	6	21500	—	—	—	3	9000	III
		IV	—	—	—	—	—	6	10	2	10	—	7	3	7	1	—	1	10	10	31500	—	—	—	6	17000	IV
		V	—	—	—	—	—	—	3	1	3	—	1	2	1	1	—	—	3	3	17000	—	—	—	—	—	V
		VI	—	—	—	—	—	—	1	—	1	—	1	—	1	—	—	—	1	1	2000	—	—	—	—	—	VI
			—	—	—	—	—	8	21	3	21	—	14	8	14	4	—	1	21	21	74000	3000	—	—	10	29000	
Итого по 5р-ну			131	280	469	2096	1710	1961	2773	289	2519	256	369	2144	311	1062	—	15	2602	2602	2675650	216150	—	—	371	286980	
VI	I	I	186	337	235	305	306	289	337	62	158	179	2	157	1	88	—	—	180	180	—	123200	—	—	3	1000	I
		II	102	414	201	301	327	316	414	33	234	180	2	232	1	36	—	—	336	335	500	240030	300	—	11	2200	II
		III	111	507	211	372	384	352	506	124	386	121	9	377	2	119	—	—	412	412	1500	306500	—	—	11	2850	III
		IV	25	84	33	72	66	66	84	21	47	37	10	39	8	16	—	—	73	73	4000	73760	—	—	—	—	IV
		V	4	9	5	9	8	6	9	2	6	3	2	6	1	5	—	—	8	8	—	8050	—	—	—	—	V
		VI	1	1	1	1	1	1	1	—	—	1	—	—	—	—	—	—	—	—	—	—	—	—	—	—	VI
			429	1352	686	1060	1092	1030	1351	242	831	521	25	811	13	264	—	—	1009	1008	6000	751540	300	—	25	6050	
	II	I	—	—	126	216	206	193	251	43	135	116	—	135	—	49	—	—	198	198	—	145290	—	—	8	3600	I
		II	—	—	455	862	803	1000	1412	146	1047	365	2	1046	2	154	—	—	1264	1262	5550	1073760	400	1300	54	26000	II
		III	—	—	621	1470	1276	1368	2189	496	1898	295	25	1883	22	765	—	—	1926	1925	11000	1643330	200	—	63	21050	III
		IV	—	—	72	259	212	210	344	94	274	70	27	250	23	91	—	—	306	306	3500	331510	—	—	6	2300	IV
		V	—	—	3	13	12	15	19	8	14	5	3	12	2	1	—	—	17	17	300	20100	—	—	1	509	V
		VI	—	—	—	1	1	1	1	—	1	—	1	—	1	—	—	—	1	1	—	500	—	—	—	—	VI
			—	—	1277	2821	2510	2787	4216	787	3369	851	58	3326	50	1060	—	—	3712	3709	20350	3214490	600	1300	132	53450	
	III	I	—	—	19	53	50	51	69	7	30	39	1	29	—	8	—	—	49	48	—	50066	500	—	5	2100	I
		II	—	—	142	368	298	418	684	82	513	172	1	516	—	102	—	—	627	626	9500	616080	500	—	38	19800	II
		III	—	—	343	1070	790	1059	1782	383	1537	250	40	1507	30	592	—	2	1634	1632	16600	1761420	200	300	63	31250	III
		IV	—	—	54	263	209	219	393	115	335	58	47	305	40	128	—	4	367	367	3050	476080	—	—	14	17700	IV
		V	—	—	4	37	30	29	49	23	41	8	21	28	18	10	—	—	43	43	800	60500	—	—	1	500	V
		VI	—	—	—	2	1	1	2	1	2	—	1	2	1	—	—	—	2	2	—	1600	—	—	—	—	VI
			—	—	562	1793	1378	1777	2979	611	2458	527	111	2387	89	840	—	6	2722	2718	29950	2965746	1200	300	121	71350	

Районы	Группы хозяйствъ: По скоту	Группы хозяйствъ: По посѣву	СѢНОКОСЫ. Люцерна: Число хоз. имѣющихъ посѣвъ 1290	Люцерна: Собрано сноповъ 1291	Люцерна: Куплено сноповъ 1292	Способъ уборки сѣна и люцерны: Своимъ трудомъ 1293	Способъ уборки сѣна и люцерны: Наймомъ 1294	Способъ уборки сѣна и люцерны: Смѣшано 1295	Способъ уборки сѣна и люцерны: Помочью 1296	ПРОМЫСЛЫ. Число хозяйствъ, занимающихся промыслами 1297	Въ томъ числѣ отпускающихъ батраковъ 1298	Число лицъ, занятыхъ промыслами: Батрачествомъ 1299	Сельск.-хозяйств. наймомъ 1300	Пастушествомъ 1301	Извозомъ 1302	Охотой и рыболовствомъ 1303	Кузнечно-слесарнымъ 1304	Портняжнымъ 1305	Сапожнымъ 1306	Чернорабочимъ 1307	Торговлей 1308	Службой и свободными профессіями 1309	Содержатели мельницъ 1310	Выдѣлкой юртъ, плетей, ножей, сѣделъ и проч. 1311	Плотничествомъ и столярн. 1312	Углежженіемъ 1313	Всего занято лицъ: Мужчинъ 1314	Женщинъ 1315	Подростковъ обоего пола 1316	Всего 1317	Въ томъ числѣ: Мѣстными промыслами 1318	Отхожими промыслами 1319	Число лицъ муж. пола въ раб. возр., отрыв. отъ своего земл. хоз. 1320	Группы хозяйствъ по посѣву
V	VII	I	1	500	—	1	3	—	—	—	—	—	—	—	—	—	—	—	—	—	—	—	—	—	—	—	—	—	—	—	—	—	—	I
		II	—	—	—	19	6	—	—	—	—	—	—	—	—	—	—	—	—	—	—	—	—	—	—	—	—	—	—	—	—	—	—	II
		III	20	15250	—	83	39	11	—	6	1	1	2	—	—	—	—	—	—	—	—	3	1	—	—	—	7	—	—	7	7	—	6	III
		IV	5	3500	—	16	10	2	—	3	—	—	—	—	—	—	—	—	—	—	—	2	1	—	—	—	3	—	—	3	3	—	1	IV
		V	—	—	—	—	1	—	—	—	—	—	—	—	—	—	—	—	—	—	—	—	—	—	—	—	—	—	—	—	—	—	—	V
		VI	—	—	—	1	—	—	—	—	—	—	—	—	—	—	—	—	—	—	—	—	—	—	—	—	—	—	—	—	—	—	—	VI
			26	19250	—	120	59	13	—	9	1	1	2	—	—	—	—	—	—	—	—	5	2	—	—	—	10	—	—	10	10	—	7	
	VIII	I	—	—	—	—	—	1	—	—	—	—	—	—	—	—	—	—	—	—	—	—	—	—	—	—	—	—	—	—	—	—	—	I
		II	2	1200	—	7	3	1	—	1	—	—	—	—	—	—	—	—	—	—	—	1	—	—	—	—	1	—	—	1	1	—	—	II
		III	14	12800	—	31	28	5	—	2	—	—	—	—	—	—	—	—	—	—	—	2	—	—	—	—	2	—	—	2	2	—	2	III
		IV	10	10300	—	6	13	2	—	1	—	—	—	—	—	—	—	—	—	—	—	1	—	—	—	—	1	—	—	1	1	—	—	IV
		V	3	2000	—	4	3	—	—	—	—	—	—	—	—	—	—	—	—	—	—	—	—	—	—	—	—	—	—	—	—	—	—	V
		VI	—	—	—	1	—	—	—	—	—	—	—	—	—	—	—	—	—	—	—	—	—	—	—	—	—	—	—	—	—	—	—	VI
			29	26300	—	49	47	9	—	4	—	—	—	—	—	—	—	—	—	—	—	4	—	—	—	—	4	—	—	4	4	—	2	
	IX	I	—	—	—	—	—	—	—	—	—	—	—	—	—	—	—	—	—	—	—	—	—	—	—	—	—	—	—	—	—	—	—	I
		II	—	—	—	—	1	—	—	—	—	—	—	—	—	—	—	—	—	—	—	—	—	—	—	—	—	—	—	—	—	—	—	II
		III	1	700	—	3	3	—	—	—	—	—	—	—	—	—	—	—	—	—	—	—	—	—	—	—	—	—	—	—	—	—	—	III
		IV	1	1000	—	3	7	—	—	1	—	—	—	—	—	—	—	—	—	—	—	1	—	—	—	—	1	—	—	1	1	—	—	IV
		V	1	1000	—	1	1	1	—	1	—	—	—	—	—	—	—	—	—	—	1	—	—	—	—	—	1	—	—	1	1	—	—	V
		VI	1	1000	—	—	1	—	—	—	—	—	—	—	—	—	—	—	—	—	—	—	—	—	—	—	—	—	—	—	—	—	—	VI
			4	3700	—	7	13	1	—	2	—	—	—	—	—	—	—	—	—	—	1	1	—	—	—	—	2	—	—	2	2	—	—	
Итого по 5 р-ну			355	224420	1200	2387	203	63	13	385	198	183	124	91	—	2	7	—	8	54	2	44	10	—	1	—	487	3	36	526	526	—	211	
VI	I	I	119	82750	—	205	—	2	4	181	115	112	75	72	4	—	—	—	1	16	4	12	—	—	—	8	273	1	30	304	290	14	—	I
		II	145	97930	—	353	—	2	5	185	77	51	111	59	8	1	—	—	2	13	3	4	1	—	—	32	255	5	25	285	281	4	178	II
		III	335	230465	—	460	10	1	3	136	59	38	115	52	4	—	1	—	3	12	4	—	2	—	—	—	209	3	19	231	228	3	178	III
		IV	61	62600	600	76	1	3	—	29	12	9	24	12	—	—	1	1	—	2	1	1	1	—	—	—	44	1	7	52	52	—	38	IV
		V	9	14000	—	9	—	—	—	2	2	1	4	2	—	—	—	—	—	—	—	—	—	—	—	—	6	—	1	7	7	—	6	V
		VI	1	3000	—	1	—	—	—	1	—	—	5	—	—	—	—	—	—	—	—	—	—	—	—	—	4	—	1	5	5	—	4	VI
			670	490745	600	1104	11	8	12	534	265	211	334	197	16	1	2	1	6	43	12	17	4	—	—	40	791	10	83	884	863	21	404	
	II	I	116	89450	100	116	—	—	4	132	59	42	111	42	7	—	3	1	—	8	6	3	—	—	—	2	208	1	16	225	221	4	—	I
		II	557	397250	1200	1311	15	13	8	423	204	135	204	175	10	1	—	—	—	43	7	15	3	4	—	78	615	1	59	675	647	28	445	II
		III	1555	1150460	11500	2105	21	28	5	364	193	146	219	160	4	2	6	—	5	36	10	13	9	7	3	6	593	—	33	626	615	11	465	III
		IV	280	317150	800	325	5	8	1	69	31	20	58	35		—	—	—	1	11	—	3	—	1	—	—	122	3	4	129	128	1	108	IV
		V	19	26400	—	18	1	—	—	5	2	1	7	1	—	—	—	—	—	—	—	—	—	—	—	—	7	—	2	9	9	—	7	V
		VI	1	500	—	1	—	—	—	—	—	—	—	—	—	—	—	—	—	—	—	—	—	—	—	—	—	—	—	—	—	—	—	VI
			2528	1981210	13600	3976	42	49	18	993	489	344	599	413	21	3	9	1	6	98	23	34	12	12	3	86	1545	5	114	1664	1620	44	1025	
	III	I	31	35500	—	53	3	—	1	30	11	10	13	12	1	—	1	—	1	1	7	2	1	—	1	—	49	—	1	50	50	—	—	I
		II	353	289460	2100	642	17	8	6	147	82	62	76	77	2	—	—	—	1	15	4	11	—	—	—	21	247	—	22	269	259	10	202	II
		III	1389	1262250	21500	1698	33	35	1	285	156	115	147	145	3	—	1	—	6	24	17	28	3	2	—	1	457	—	35	492	486	6	384	III
		IV	340	429100	1400	360	19	12	—	91	49	31	53	52	—	1	—	—	2	6	10	12	—	—	—	—	156	—	11	167	166	1	129	IV
		V	47	89900	—	44	2	3	—	10	3	3	10	2	1	—	—	—	—	1	3	1	—	—	—	—	21	—	—	21	21	—	15	V
		VI	2	14000	—	1	—	1	—	—	—	—	—	—	—	—	—	—	—	—	—	—	—	—	—	—	—	—	—	—	—	—	—	VI
			2162	2120210	25000	2798	74	59	8	563	301	221	299	288	7	1	2	—	10	47	41	54	4	2	1	22	930	—	69	999	982	17	730	

Районы	Группы хозяйств по скоту	Группы хозяйств по посеву	НАСЕЛЕНІЕ: Число наличных хозяйств	из них: Посторонних	из них: Кочующих	из них: Некочующих	Мужчинъ: До 13 лѣтъ	Мужчинъ: Отъ 14 до 17 лѣтъ	Мужчинъ: Отъ 18 до 60 лѣтъ	Мужчинъ: Старше 60 лѣтъ	Мужчинъ: Итого	Женщинъ: До 11 лѣтъ	Женщинъ: Отъ 12 до 15 лѣтъ	Женщинъ: Отъ 16 до 55 лѣтъ
			1321	1322	1323	1324	1325	1326	1327	1328	1329	1330	1331	1332
VI	IV	I	19	3	10	9	23	5	28	6	62	10	7	23
		II	233	6	153	80	320	93	436	44	893	214	70	358
		III	612	7	427	185	970	279	1234	133	2616	710	227	1012
		IV	176	—	106	70	322	91	457	38	908	197	67	333
		V	17	—	9	8	32	7	32	9	80	29	11	33
		VI	4	—	1	3	3	5	10	—	18	4	2	5
			1061	16	706	355	1670	480	2197	230	4577	1164	384	1764
	V	I	11	1	7	4	19	5	22	3	49	10	2	18
		II	191	4	149	42	271	60	347	56	734	193	70	295
		III	488	7	377	111	786	219	996	111	2112	565	183	819
		IV	160	1	130	30	251	70	363	53	737	209	58	290
		V	14	—	10	4	29	9	39	1	78	15	8	34
		VI	2	—	2	—	9	1	8	1	19	1	1	4
			866	13	675	191	1365	364	1775	225	3729	993	322	1460
	VI	I	16	—	15	1	27	5	22	6	60	12	4	20
		II	210	2	179	31	321	96	384	46	847	229	61	360
		III	630	10	549	81	1069	304	1268	157	2798	771	253	1100
		IV	183	—	164	19	339	93	393	42	867	223	74	334
		V	19	—	15	4	35	7	52	6	100	18	11	37
		VI	4	—	4	—	10	4	20	1	35	8	2	11
			1062	12	926	136	1801	509	2139	258	4707	1261	405	1862
	VII	I	13	—	13		17	5	21	3	46	13	5	26
		II	209	2	193	16	381	99	421	46	947	250	86	387
		III	640	4	616	24	1132	317	1293	150	2892	773	255	1204
		IV	219	1	216	3	429	117	486	58	1090	329	114	440
		V	20	—	18	2	44	12	46	8	110	29	7	44
		VI	8	—	8	—	16	6	19	2	43	15	4	13
			1109	7	1064	45	2019	556	2286	267	5128	1409	471	2114
	VIII	I	10	—	10	—	17	3	20	1	41	8	2	17
		II	116	—	113	3	214	61	204	41	520	132	61	238
		III	448	1	443	5	914	224	852	117	2107	637	194	896
		IV	201	2	198	3	420	104	419	43	986	286	99	440
		V	36	1	35	1	78	22	69	11	180	50	18	75
		VI	12	—	10	2	26	9	29	5	69	20	3	25
			823	4	809	14	1669	423	1593	218	3903	1133	377	1691
	IX	I	5	—	5	—	8	1	8	2	19	10	2	10
		II	29	—	29	—	51	14	36	13	114	29	10	58
		III	110	—	110	—	249	68	187	36	540	154	62	252
		IV	110	1	109	1	239	51	211	34	535	149	66	265
		V	31	1	31	—	88	19	57	8	172	49	18	76
		VI	20	—	19	1	53	17	44	2	116	47	12	58
			305	2	303	2	688	170	543	95	1496	438	170	719
Итого по р-ну			13783	253	8468	5315	19978	5921	26951	3114	55964	14390	4638	21626

НАСЕЛЕНІЕ: Старше 55 лѣтъ	Итого	Всего лицъ обоего пола	Обезпеченіе хозяйствъ рабочей силой: Своей: Число хозяйствъ: Безъ работника	Своей: Съ 1 работникомъ	Своей: Съ 2 работниками	Своей: Съ 3 работниками	Своей: Съ 4 и болѣе работниками	Наемной: Число хозяйствъ: Пользующ. наемн. трудомъ вообще	Нанимающ. мужч.: Годовыхъ	Нанимающ. мужч.: Срочныхъ	Нанимающ. мужч.: Сдѣльныхъ	Нанимающ. мужч.: Поден.	Нанимающ. работницъ	Число работн.: Годовыхъ	Число работн.: Срочныхъ	Использовано поденщицъ	Группы хозяйствъ по посеву
1333	1334	1335	1336	1337	1338	1339	1340	1341	1342	1343	1344	1345	1346	1347	1348	1349	
3	43	105	5	4	6	4	—	3	3	—	—	—	—	3	—	—	I
30	672	1565	11	97	64	40	21	38	24	1	9	4	—	27	1	40	II
94	2043	4659	25	213	197	101	76	85	62	11	8	6	—	76	11	63	III
33	630	1538	1	40	50	44	41	37	30	4	4	2	—	33	4	32	IV
3	76	156	1	8	3	3	2	7	6	—	1	—	—	7	—	—	V
—	11	29	—	—	2	2	—	1	1	—	—	—	—	1	—	—	VI
163	3475	8052	43	362	322	194	140	171	126	16	22	12	—	147	16	135	
4	34	83	—	4	4	2	1	2	1	1	—	—	—	1	1	—	I
32	590	1324	12	77	55	31	16	32	14	3	18	1	—	17	4	4	II
78	1645	3757	18	170	143	109	48	73	59	5	7	2	—	71	5	9	III
31	588	1325	5	49	45	33	28	36	29	—	7	1	—	33	—	20	IV
2	59	137	—	4	2	4	4	5	4	1	—	—	—	6	1	—	V
1	7	26	—	—	—	—	2	1	1	—	—	—	—	1	—	—	VI
148	2923	6652	35	304	249	179	99	149	108	10	32	4	—	129	11	33	
5	41	101	4	4	6	2	—	5	4	—	1	—	—	5	—	—	I
35	685	1532	7	83	71	39	10	59	42	2	13	4	—	49	2	50	II
103	2227	5025	23	208	204	147	48	150	125	8	15	5	—	135	8	41	III
44	675	1542	4	58	55	45	21	68	62	3	6	1	—	72	3	10	IV
4	70	170	1	4	4	4	6	6	5	1	—	—	—	10	1	—	V
1	22	57	—	—	—	1	3	1	1	—	—	—	—	1	—	—	VI
192	3720	8427	39	357	340	238	88	289	239	14	35	10	—	272	14	101	
—	44	90	—	8	2	3	—	8	8	—	—	—	—	10	—	—	I
36	759	1706	7	82	54	42	24	88	70	6	14	2	—	90	6	11	II
104	2336	5228	28	223	207	103	79	258	232	14	16	5	—	285	14	90	III
42	925	2015	9	64	63	51	32	106	100	7	3	2	—	127	7	18	IV
4	84	194	1	3	8	6	2	10	10	—	—	—	—	11	—	—	V
1	33	76	—	2	3	1	2	4	4	—	—	—	—	10	—	—	VI
187	4181	9309	45	382	337	206	139	474	424	27	33	9	—	533	27	119	
2	29	70	1	2	3	4	—	7	7	—	—	—	—	10	—	—	I
20	451	971	6	44	44	18	4	74	70	4	4	4	—	111	4	41	II
79	1806	3913	19	170	147	74	38	322	308	17	3	5	1	453	22	49	III
32	857	1843	8	61	70	42	20	143	137	7	8	—	—	209	8	—	IV
10	153	333	—	11	18	6	1	31	31	1	2	—	—	54	2	—	V
5	53	122	—	5	2	1	4	10	10	1	—	—	—	33	1	—	VI
148	3349	7252	34	293	284	145	67	587	563	30	17	9	1	870	37	90	
—	22	41	—	3	1	1	—	4	4	—	—	—	—	12	—	—	I
6	103	217	5	15	6	3	—	27	25	1	1	1	—	60	1	4	II
30	498	1038	6	53	30	12	9	100	98	2	3	3	—	218	2	23	III
30	510	1045	4	47	29	18	12	103	102	5	3	4	—	269	18	100	IV
9	152	324	2	10	14	2	3	29	29	2	—	—	—	85	2	—	V
4	121	237	—	8	6	3	3	20	20	4	—	—	—	102	10	—	VI
79	1406	2902	17	136	86	39	27	283	278	14	7	8	—	746	33	127	
2209	42863	98827	536	5064	4430	2473	1280	2396	2010	140	269	74	4	2991	167	814	

Районы	Группы хозяйствъ: По скоту	Группы хозяйствъ: По посѣву	ЗЕМЛЕПОЛЬЗОВАНІЕ. Десятинъ своихъ: Люцерны 1350	Посѣва: Поливного 1351	Посѣва: Неполивного 1352	Покоса: Поливного 1353	Покоса: Неполивного 1254	Число хозяйствъ, дающихъ землю изъ доли: 1/4 1355	1/3 1356	1/2 1357	2/3 1358	Всего 1359	Число хоз. арендующ. пашню или покосъ 1360	Изъ нихъ аренд.: Пашню 1361	Покосъ 1362	Кромѣ того берутъ пашню изъ доли: 1/4 1363	1/3 1364	1/2 1365	Всего 1366	Арендовано десятинъ: Пашни: Поливной 1367	Пашни: Неполивной 1368	Пашни: Итого 1369	Покоса: Поливного 1370	Покоса: Неполивного 1371	Покоса: Итого 1372	Число сѣющихъ хозяйствъ 1373	Ими засѣяно десятинъ: Поливной 1374	Неполивной 1375	Всего 1376	Группы хозяйствъ по посѣву
VI	IV	I	13,95	—	—	—	41,70	—	—	1	—	1	—	—	—	—	—	3	3	—	—	—	—	—	—	—	—	—	—	I
		II	91,85	280,01	24,27	15,60	452,87	—	—	7	—	7	—	—	—	—	—	2	2	—	—	—	—	—	—	233	280,01	24,27	304,28	II
		III	401,22	1834,35	182,88	15,32	1419,15	—	—	42	—	42	—	—	—	—	—	4	4	—	—	—	—	—	—	612	1834,35	182,88	2017,23	III
		IV	164,92	990,47	119,34	1,83	435,96	—	—	9	—	9	—	—	—	—	—	—	—	—	—	—	—	—	—	176	990,47	119,34	1109,81	IV
		V	25,89	152,16	16,13	1,83	58,30	—	—	—	—	—	—	—	—	—	—	—	—	—	—	—	—	—	—	17	152,16	16,13	168,29	V
		VI	5,32	64,48	4,50	—	6,38	—	—	1	1	2	—	—	—	—	—	—	—	—	—	—	—	—	—	4	64,48	4,50	68,98	VI
			703,15	3321,47	347,12	34,59	2414,36	—	—	60	1	61	—	—	—	—	—	9	9	—	—	—	—	—	—	1042	3321,47	347,12	3668,59	
	V	I	5,08	—	—	—	18,40	—	—	1	—	1	—	—	—	—	—	—	—	—	—	—	—	—	—	—	—	—	—	I
		II	85,00	242,37	12,31	1,84	371,38	—	—	5	—	5	—	—	—	—	—	—	—	—	—	—	—	—	—	191	242,37	12,31	254,68	II
		III	322,98	1457,42	151,12	7,34	1069,68	—	—	38	—	38	—	—	—	—	—	—	—	—	—	—	—	—	—	488	1457,42	151,12	1608,54	III
		IV	150,89	885,67	106,79	8,26	373,09	—	—	13	—	13	—	—	—	—	—	1	1	—	—	—	—	—	—	160	885,67	106,79	992,46	IV
		V	20,48	121,30	19,50	—	31,28	—	—	1	—	1	—	—	—	—	—	—	—	—	—	—	—	—	—	14	121,30	19,50	140,80	V
		VI	3,63	30,45	6,00	1,83	0,85	—	—	—	—	—	—	—	—	—	—	—	—	—	—	—	—	—	—	2	30,45	6,00	36,45	VI
			588,06	2737,21	295,72	19,27	1864,68	—	—	58	—	58	—	—	—	—	—	1	1	—	—	—	—	—	—	855	2737,21	295,72	3032,93	
	VI	I	6,85	—	—	—	58,52	—	—	1	—	1	—	—	—	—	—	—	—	—	—	—	—	—	—	—	—	—	—	I
		II	100,93	267,98	15,24	6,60	457,76	—	—	10	—	10	1	—	1	—	—	2	2	—	—	—	0,92	—	0,92	210	267,98	15,24	283,22	II
		III	471,79	1941,52	167,77	16,70	1689,15	—	—	61	—	61	—	—	—	—	—	2	2	—	—	—	—	—	—	630	1941,52	167,77	2109,29	III
		IV	168,39	1028,12	99,75	4,04	530,00	—	—	11	—	11	—	—	—	—	—	1	1	—	—	—	—	—	—	183	1028,12	99,75	1127,87	IV
		V	35,81	191,67	22,20	0,55	71,06	—	—	2	—	2	—	—	—	—	—	—	—	—	—	—	—	—	—	19	191,67	22,20	213,87	V
		VI	9,27	90,37	6,00	—	16,38	—	—	—	—	—	—	—	—	—	—	—	—	—	—	—	—	—	—	4	90,37	6,00	96,37	VI
			793,04	3519,66	310,96	27,89	2822,87	—	—	85	—	85	1	—	1	—	—	5	5	—	—	—	0,92	—	0,92	1046	3519,66	310,96	3830,62	
	VII	I	1,61	—	—	—	36,81	—	—	—	—	—	—	—	—	—	—	—	—	—	—	—	—	—	—	—	—	—	—	I
		II	124,52	266,07	20,00	1,83	555,60	—	—	9	—	9	2	—	2	—	—	2	2	—	—	—	0,92	1,49	2,41	209	266,07	20,00	286,07	II
		III	489,92	2009,99	165,87	17,07	1824,04	—	2	102	—	104	—	—	—	—	—	4	4	—	—	—	—	—	—	640	2009,99	165,87	2175,86	III
		IV	260,73	1221,79	138,48	1,83	813,30	—	—	48	—	48	—	—	—	—	—	—	—	—	—	—	—	—	—	219	1221,79	138,48	1360,27	IV
		V	34,27	185,36	25,63	0,37	79,57	—	—	2	—	2	—	—	—	—	—	—	—	—	—	—	—	—	—	20	185,36	25,63	210,99	V
		VI	12,34	127,55	9,15	—	32,55	—	—	1	—	1	—	—	—	—	—	—	—	—	—	—	—	—	—	8	127,55	9,15	136,70	VI
			923,39	3810,76	359,13	21,10	3341,87	—	2	162	—	164	2	—	2	—	—	6	6	—	—	—	0,92	1,49	2,41	1096	3810,76	359,13	4169,89	
	VIII	I	5,24	—	—	—	43,19	—	—	1	—	1	—	—	—	—	—	1	1	—	—	—	—	—	—	—	—	—	—	I
		II	70,73	137,55	7,75	—	387,45	—	—	20	—	20	—	—	—	—	—	1	1	—	—	—	—	—	—	116	137,55	7,75	145,30	II
		III	435,48	1425,48	140,90	3,12	1554,89	—	1	126	—	127	1	—	1	—	—	5	5	—	—	—	3,67	—	3,67	448	1425,48	140,90	1566,38	III
		IV	258,71	1207,49	94,72	1,83	796,81	—	—	51	—	51	2	—	2	—	—	1	1	—	—	—	18,35	—	18,35	201	1207,49	94,72	1302,21	IV
		V	73,55	357,37	42,85	0,92	157,02	—	—	7	—	7	—	—	—	—	—	—	—	—	—	—	—	—	—	36	357,37	42,85	400,22	V
		VI	28,19	256,49	10,50	0,55	37,66	—	—	1	—	1	—	—	—	—	—	—	—	—	—	—	—	—	—	12	256,49	10,50	266,99	VI
			871,90	3384,38	296,72	6,42	2977,02	—	1	206	—	207	3	—	3	—	—	8	8	—	—	—	22,02	—	22,02	813	3384,38	296,72	3681,10	
	IX	I	1,62	—	—	—	15,96	—	—	—	—	—	—	—	—	—	—	—	—	—	—	—	—	—	—	—	—	—	—	I
		II	13,06	38,92	—	—	160,85	—	—	1	—	1	—	—	—	—	—	—	—	—	—	—	—	—	—	29	38,92	—	38,92	II
		III	124,27	355,13	26,25	18,35	448,94	—	—	25	—	25	—	—	—	—	—	—	—	—	—	—	—	—	—	110	355,13	26,25	381,38	III
		IV	219,19	685,39	66,10	18,35	767,65	—	—	32	—	32	1	—	1	—	—	—	—	—	—	—	—	5,32	5,32	110	685,39	66,10	751,49	IV
		V	80,40	324,83	11,70	1,83	208,72	—	—	7	—	7	1	—	1	—	—	—	—	—	—	—	—	2,13	2,13	31	324,83	11,70	336,53	V
		VI	77,19	508,19	19,50	—	178,94	—	—	2	—	2	—	—	—	—	—	—	—	—	—	—	—	—	—	20	508,19	19,50	527,69	VI
			515,73	1912,46	123,55	38,53	1781,06	—	—	67	—	67	2	—	2	—	—	—	—	—	—	—	—	7,45	7,45	300	1912,46	123,55	2036,01	
Итого по р-ну			8098,62	39282,77	4488,02	251,10	29950,33	—	5	1044	2	1050	18	2	16	—	2	490	492	4,38	—	4,38	27,71	12,34	40,05	13052	39287,15	4488,02	43775,17	

Районы	Группы хозяйств: По своду	По посеву	КУЛЬТУРА РАСТЕНИЙ. ИЗ ВСЕЙ ПЛОЩАДИ ЭКСПЛОАТИРУЕМОЙ ПОЛИВНОЙ ПАШНИ ЗАНЯТО ДЕСЯТИНЪ: Озимой пшеницей	Яровой пшеницей	Ячменемъ	Овсомъ	Рожью	Просомъ	Кунакомъ	Кукурузой	Джугарой	Льномъ	Рисомъ	Нахатомъ
			1377	1378	1379	1380	1381	1382	1383	1384	1385	1386	1387	1388
VI	IV	I	—	—	—	—	—	—	—	—	—	—	—	—
		II	4,80	118,73	0,85	5,16	—	142,12	8,35	—	—	—	—	—
		III	72,50	958,44	43,40	44,68	—	562,80	151,10	1,25	—	—	—	—
		IV	48,00	505,56	45,10	24,71	—	268,62	93,36	3,12	—	2,00	—	—
		V	4,80	80,51	10,80	4,92	—	34,00	15,01	0,62	—	1,50	—	—
		VI	4,20	30,85	—	2,00	—	15,33	9,10	—	—	3,00	—	—
			134,30	1694,09	100,15	81,47	—	1022,87	276,92	4,99	—	6,50	—	—
	V	I	—	—	—	—	—	—	—	—	—	—	—	—
		II	2,40	106,35	3,00	7,48	—	116,65	6,49	—	—	—	—	—
		III	46,10	766,66	39,99	50,67	—	409,23	140,39	4,38	—	—	—	—
		IV	33,60	484,04	29,60	25,13	—	227,59	81,96	3,75	—	—	—	—
		V	6,00	59,09	7,80	2,08	—	33,00	11,83	—	—	1,50	—	—
		VI	—	15,43	2,40	2,58	—	8,00	2,04	—	—	—	—	—
			88,10	1431,57	82,79	87,94	—	794,47	242,71	8,13	—	1,50	—	—
	VI	I	—	—	—	—	—	—	—	—	—	—	—	—
		II	1,80	109,75	1,20	4,57	—	142,53	8,13	—	—	—	—	—
		III	69,85	995,89	56,53	79,00	—	564,91	174,10	1,24	—	—	—	—
		IV	36,60	548,35	59,27	27,65	—	249,70	101,25	3,12	—	2,00	—	—
		V	2,40	92,47	11,50	9,29	—	55,32	20,69	—	—	—	—	—
		VI	—	59,97	3,00	2,00	—	22,67	2,73	—	—	—	—	—
			110,65	1806,43	131,50	122,51	—	1035,13	306,90	4,36	—	2,00	—	—
	VII	I	—	—	—	—	—	—	—	—	—	—	—	—
		II	2,40	126,96	2,33	2,25	—	122,19	9,19	—	—	0,75	—	—
		III	41,90	1050,43	68,60	89,03	—	587,54	171,87	0,62	—	—	—	—
		IV	21,00	676,95	59,65	49,22	—	291,10	116,29	4,38	—	0,50	—	—
		V	3,60	105,68	7,80	9,75	—	45,34	13,19	—	—	—	—	—
		VI	3,60	59,96	12,60	2,50	—	36,66	9,10	1,88	—	1,25	—	—
			72,50	2019,98	150,98	152,75	—	1082,83	319,64	6,88	—	2,50	—	—
	VIII	I	—	—	—	—	—	—	—	—	—	—	—	—
		II	1,20	64,31	0,30	4,41	—	65,53	1,80	—	—	—	—	—
		III	38,70	747,03	58,50	60,19	—	407,40	113,66	—	—	—	—	—
		IV	33,00	657,11	71,20	37,64	—	305,35	102,44	0,75	—	—	—	—
		V	0,60	207,55	27,00	15,49	—	81,67	22,06	—	—	3,00	—	—
		VI	19,20	146,50	15,00	11,08	—	44,66	14,56	3,74	—	1,75	—	—
			92,70	1822,50	172,00	128,81	—	904,61	254,52	4,49	—	4,75	—	—
	IX	I	—	—	—	—	—	—	—	—	—	—	—	—
		II	—	15,62	—	0,83	—	22,02	0,45	—	—	—	—	—
		III	14,10	183,27	12,20	15,90	—	112,44	17,22	—	—	—	—	—
		IV	18,60	369,88	37,61	35,97	—	172,00	50,21	0,62	—	0,50	—	—
		V	10,80	185,94	29,20	14,09	—	65,00	19,05	0,75	—	—	—	—
		VI	12,00	299,10	30,00	25,17	—	81,98	33,65	—	—	21,50	—	—
			55,50	1053,81	109,01	91,96	—	453,44	120,58	1,37	—	22,00	—	—
Итого по р-ну			1540,93	20043,93	1290,83	1049,52	—	1915,77	3289,77	72,57	—	64,30	—	—

ПАШНИ ЗАНЯТО ДЕСЯТИНЪ: Чечевицей	Горохомъ	Машемъ	Огородомъ	Дынями	Табакомъ	Индау	НА ВСЕЙ ПЛОЩ. НЕПОЛ. ПАШНИ ЗАНЯТО ДЕСЯТ.: Озимой пшеницей	Яровой пшеницей	Ячменемъ	Просомъ	Горохомъ	Нахатомъ	Кунакомъ	Овсомъ	Чечевицей	Группы хозяйств. по посеву
1389	1390	1391	1392	1393	1394	1395	1396	1397	1398	1399	1400	1401	1402	1403	1404	
—	—	—	—	—	—	—	—	—	—	—	—	—	—	—	—	I
—	—	—	—	—	—	—	—	21,27	—	3,00	—	—	—	—	—	II
—	0,18	—	—	—	—	—	0,75	178,53	3,60	—	—	—	—	—	—	III
—	—	—	—	—	—	—	1,20	102,14	16,00	—	—	—	—	—	—	IV
—	—	—	—	—	—	—	—	16,13	—	—	—	—	—	—	—	V
—	—	—	—	—	—	—	—	4,50	—	—	—	—	—	—	—	VI
—	0,18	—	—	—	—	—	1,95	322,57	19,60	3,00	—	—	—	—	—	
—	—	—	—	—	—	—	—	—	—	—	—	—	—	—	—	I
—	—	—	—	—	—	—	—	10,64	—	1,67	—	—	—	—	—	II
—	—	—	—	—	—	—	—	144,39	5,40	1,33	—	—	—	—	—	III
—	—	—	—	—	—	—	—	88,39	18,40	—	—	—	—	—	—	IV
—	—	—	—	—	—	—	—	19,50	—	—	—	—	—	—	—	V
—	—	—	—	—	—	—	—	6,00	—	—	—	—	—	—	—	VI
—	—	—	—	—	—	—	—	268,92	23,80	3,00	—	—	—	—	—	
—	—	—	—	—	—	—	—	—	—	—	—	—	—	—	—	I
—	—	—	—	—	—	—	—	11,63	0,60	3,01	—	—	—	—	—	II
—	—	—	—	—	—	—	—	158,77	7,00	2,00	—	—	—	—	—	III
—	0,18	—	—	—	—	—	—	83,15	16,60	—	—	—	—	—	—	IV
—	—	—	—	—	—	—	—	21,00	1,20	—	—	—	—	—	—	V
—	—	—	—	—	—	—	—	6,00	—	—	—	—	—	—	—	VI
—	0,18	—	—	—	—	—	—	280,55	25,40	5,01	—	—	—	—	—	
—	—	—	—	—	—	—	—	—	—	—	—	—	—	—	—	I
—	—	—	—	—	—	—	—	16,01	—	3,99	—	—	—	—	—	II
—	—	—	—	—	—	—	—	156,14	5,40	4,33	—	—	—	—	—	III
—	—	—	—	2,70	—	—	—	120,88	17,60	—	—	—	—	—	—	IV
—	—	—	—	—	—	—	—	22,43	3,20	—	—	—	—	—	—	V
—	—	—	—	—	—	—	—	6,75	2,40	—	—	—	—	—	—	VI
—	—	—	—	2,70	—	—	—	322,21	28,60	8,32	—	—	—	—	—	
—	—	—	—	—	—	—	—	—	—	—	—	—	—	—	—	I
—	—	—	—	—	—	—	—	6,75	—	1,00	—	—	—	—	—	II
—	—	—	—	—	—	—	—	131,77	7,80	1,33	—	—	—	—	—	III
—	—	—	—	—	—	—	—	85,75	7,80	—	—	—	—	1,17	—	IV
—	—	—	—	—	—	—	—	32,25	10,60	—	—	—	—	—	—	V
—	—	—	—	—	—	—	—	10,50	—	—	—	—	—	—	—	VI
—	—	—	—	—	—	—	—	267,02	26,20	2,33	—	—	—	1,17	—	
—	—	—	—	—	—	—	—	—	—	—	—	—	—	—	—	I
—	—	—	—	—	—	—	—	—	—	—	—	—	—	—	—	II
—	—	—	—	—	—	—	—	26,25	—	—	—	—	—	—	—	III
—	—	—	—	—	—	—	—	59,50	6,60	—	—	—	—	—	—	IV
—	—	—	—	—	—	—	—	10,50	1,20	—	—	—	—	—	—	V
1,00	0,36	—	3,43	—	—	—	—	7,50	12,00	—	—	—	—	—	—	VI
1,00	0,36	—	3,43	—	—	—	—	103,75	19,80	—	—	—	—	—	—	
1,00	0,81	—	5,14	11,71	0,85	—	3,15	4142,22	237,10	101,18	—	—	0,45	3,92	—	

Районы	Группы хозяйств: По скоту	Группы хозяйств: По посѣву	Обработка пашни: Число хозяйств обрабатывающих пашню: Своимъ трудомъ	Супря-гою	Наймомъ	Смѣшано	Помочью	Животноводство: Лошадей: До 1 года	Отъ 1 до 2 лѣтъ	Взрослыхъ	Всего	Рогатаго скота: До 1 года	Отъ 1 до 2 лѣтъ	Взрослыхъ	Въ числѣ взрослыхъ рабочихъ быковъ	Верблюдовъ: Всего	До 1 года	Всего	Овецъ: До 1 года	Всего	Козъ: До 1 года	Всего	Всего ословъ	Всего гол. скота въ пер. на лошадь: У кочующихъ	У некочующихъ	Всего	Группы хозяйствъ по посѣву
			1405	1406	1407	1408	1409	1410	1411	1412	1313	1414	1415	1416	1417	1418	1419	1420	1421	1422	1423	1424	1425	1426	1427	1428	1429	1430	
VI	IV	I	—	—	—	—	—	19	6	61	86	25	11	45	16	81	—	—	11	11	184	451	12	27	—	133,34	70,06	203,40	I
		II	164	11	27	29	2	207	104	741	1052	299	102	477	141	878	21	11	228	260	3047	7494	329	783	—	2270,05	655,49	2925,54	II
		III	437	48	46	80	1	459	293	2020	2772	987	468	1709	537	3164	71	54	733	858	7694	18994	1800	4009	6	6851,32	1755,08	8606,40	III
		IV	121	10	22	23	—	135	80	583	798	300	137	557	203	994	10	11	181	202	2052	5202	557	1262	1	1788,43	685,74	2474,17	IV
		V	9	—	7	1	—	11	9	58	78	29	14	67	36	110	—	1	14	15	164	484	61	133	—	141,53	105,82	247,35	V
		VI	2	—	—	2	—	2	4	11	17	9	2	19	10	30	—	—	1	1	30	61	15	31	—	24,56	23,02	47,58	VI
			733	69	102	135	3	833	496	3474	4803	1649	734	2874	943	5257	102	77	1168	1347	13171	32686	2774	6245	7	11209,23	3295,21	14504,44	
V	I		—	—	—	—	—	16	6	52	74	19	1	26	3	46	—	—	16	16	148	344	10	24	—	93,51	66,22	159,73	I
	II		138	5	34	13	1	327	158	828	1313	238	106	431	142	775	12	10	167	189	2161	5401	242	533	—	2176,97	383,92	2560,89	II
	III		362	20	44	60	2	821	368	2172	3361	703	285	1209	388	2197	46	53	553	652	6230	15546	1217	2760	2	6213,62	1141,76	7355,38	III
	IV		106	7	19	28	—	252	116	734	1102	248	109	505	195	862	19	17	190	226	2038	4931	603	1340	1	2273,19	308,59	2581,78	IV
	V		7	1	3	3	—	20	12	65	97	27	10	57	27	94	—	2	13	15	190	445	41	92	—	195,83	37,42	233,25	V
	VI		2	—	—	—	—	4	1	9	14	1	—	8	7	9	—	—	1	1	100	250	35	82	—	73,30	—	73,30	VI
			615	33	100	104	3	1440	661	3860	5961	1236	511	2236	762	3983	77	82	940	1099	10867	26917	2148	4831	3	11026,42	1937,91	12964,33	
VI	I		—	—		—	—	55	13	98	166	26	12	47	16	85	2	—	25	27	345	973	19	50	—	348,47	8,81	357,28	I
	II		135	6	39	30	—	640	229	1345	2214	299	150	506	157	955	23	21	304	348	3429	8631	293	677	—	3573,44	388,08	3961,52	II
	III		421	12	105	91	1	1819	751	4074	6644	973	383	1769	626	3125	89	48	970	1107	11538	29263	1437	3189	—	11909,24	1029,83	12939,07	III
	IV		109	3	43	28	—	507	222	1196	1925	318	136	645	275	1099	14	12	269	295	3124	7918	523	1164	1	3517,92	303,15	3821,07	IV
	V		11	—	5	3	—	58	18	140	216	41	18	85	37	144	3	2	26	31	332	865	81	193	—	389,00	57,53	446,53	V
	VI		4	—	—	—	—	13	5	25	43	21	8	34	12	63	—	—	1	1	45	121	—	—	—	85,42	—	85,42	VI
			680	21	192	152	1	3092	1238	6878	11208	1678	707	3086	1123	5471	131	83	1595	1809	18813	47771	2353	5273	1	19823,49	1787,40	21610,89	
VII	I		—	—	—	—	—	65	27	142	234	15	4	29	12	48	—	1	31	32	390	1056	7	22	—	405,42	—	405,42	I
	II		112	2	76	18	1	1038	444	2144	3626	308	95	551	194	954	25	15	422	462	5884	15463	204	583	—	5868,45	320,08	6188,53	II
	III		340	6	133	161	—	3073	1402	6654	11129	1092	489	2136	797	3717	100	91	1362	1553	16970	44259	1601	3744	3	18882,35	545,64	19427,99	III
	IV		103	3	46	67	—	1049	523	2245	3817	457	230	936	364	1623	23	35	459	517	5825	14941	712	1580	1	6754,30	100,42	6854,72	IV
	V		14	—	3	3	—	92	49	199	340	49	21	130	53	200	6	2	27	35	410	984	94	211	—	502,80	88,09	590,89	V
	VI		5	—	2	1	—	34	22	90	146	24	11	61	35	96	5	—	23	28	315	965	27	71	—	361,92	—	361,92	VI
			574	11	260	250	1	5351	2467	11474	19292	1945	850	3843	1455	6638	159	144	2324	2627	29794	77668	2645	6211	4	32775,24	1054,23	33829,47	
VIII	I		—	—	—	—	—	94	37	195	326	13	6	30	14	49	1	—	35	36	575	1531	23	62	—	559,15	—	559,15	I
	II		42	—	48	26	—	1147	467	2355	3969	191	98	400	169	689	31	13	402	446	5643	15639	160	463	—	6149,70	128,00	6277,70	II
	III		123	2	157	166	—	4346	1813	9201	15360	883	431	1884	787	3198	166	118	1721	2005	22666	62858	1009	2799	1	25264,95	189,86	25454,81	III
	IV		68	1	66	66	—	1940	842	4172	6954	511	284	1178	474	1973	60	46	679	785	10073	28444	691	1720	2	11727,20	99,94	11827,14	IV
	V		13	1	15	7	—	346	167	742	1255	120	74	307	139	501	1	9	95	105	1792	5026	77	322	—	2130,41	47,09	2177,50	V
	VI		4	1	7	—	—	104	54	269	427	36	11	111	50	158	1	—	23	24	483	1572	84	225	—	484,05	254,01	738,06	VI
			250	5	293	265	—	7977	3380	16934	28291	1754	904	3910	1633	6568	260	186	2955	3401	41232	115070	2044	5591	3	46315,46	718,90	47034,36	
IX	I		—	—	—	—	—	120	29	238	387	9	4	26	11	39	1	—	32	33	520	1303	10	47	—	554,25	—	554,25	I
	II		2	—	22	5	—	706	279	1459	2444	75	41	177	80	293	2	5	140	147	2144	6211	42	151	—	3094,32	—	3094,32	II
	III		13	—	61	36	—	2560	1172	5614	9346	323	160	741	320	1224	52	32	645	729	11416	33010	327	1027	1	13698,45	—	13698,45	III
	IV		21	—	57	32	—	2484	1035	5585	9104	344	266	941	388	1551	82	58	646	786	10172	29717	428	1285	4	13229,01	86,94	13315,95	IV
	V		3	—	19	9	—	946	374	2284	3604	155	93	410	157	658	15	18	172	205	3160	9544	111	362	2	4865,61	—	4865,61	V
	VI		4	—	14	2	—	1176	423	3333	4932	150	81	390	143	621	16	14	168	198	2928	8783	100	335	4	5750,36	68,06	5818,42	VI
			43	—	173	84	—	7992	3312	18513	29817	1056	645	2685	1099	4386	168	127	1803	2098	30340	88568	1018	3207	11	41192,00	155,00	41347,00	
Итого по 6 р-ну			7044	2297	1569	1986	156	27036	12205	71197	110438	18051	7466	32225	10670	57742	1319	1078	16742	19139	195383	508517	32120	72890	43	200265,28	28425,05	228690,33	

Районы	Группы хозяйств: По скоту	Группы хозяйств: По посеву	ЖИВОТНОВОДСТВО: ЧИСЛО ХОЗЯЙСТВЪ, НЕ ИМѢЮЩИХЪ: Никакого скота	Лошадей	Рогатаго скота	Верблюдовъ	Овецъ	Козъ	Ословъ	ИНВЕНТАРЬ: Число хозяйствъ, имѣющихъ земляныя жилыя постройки	Число хозяйствъ: Съ инвентаремъ	Безъ инвентаря	КОЛИЧЕСТВО ИНВЕНТАРЯ: СОХЪ: Желѣзныхъ	Деревянныхъ	БОРОНЪ: Желѣзныхъ	Деревянныхъ	СѢНОКОСЫ: Число хозяйствъ: Косившихъ вообще сѣно	Снимавшихъ сѣно съ собственной земли	Ими собрано сноповъ на своемъ покосѣ: Поливномъ	Неполивномъ	Собрано сноповъ на арендованномъ покосѣ: Поливномъ	Неполивномъ	Покупка сѣна: Число покупавшихъ хозяйствъ	Ими куплено сноповъ	Группы хозяйствъ по посеву
			1431	1432	1433	1434	1435	1436	1437	1438	1439	1440	1441	1442	1443	1444	1445	1446	1447	1448	1449	1450	1451	1452	1453	1454	
VI	IV	I	—	—	5	11	10	13	19	3	8	11	1	7	1	3	—	—	13	13	—	19600	—	—	1	1000	I
		II	—	—	37	120	82	156	233	26	157	76	3	155	3	39	—	—	213	213	8500	212850	—	—	19	11600	II
		III	—	—	72	312	212	361	608	107	489	123	26	467	19	176	—	—	556	556	8350	667000	—	—	36	28900	III
		IV	—	—	15	89	69	96	175	41	144	32	30	122	26	54	—	1	162	162	1000	204900	—	—	8	6200	IV
		V	—	—	1	8	7	8	17	8	15	2	4	13	4	3	—	—	17	17	1000	27400	—	—	1	2000	V
		VI	—	—	—	3	2	3	4	2	4	—	3	4	3	1	—	—	3	3	—	3000	—	—	—	—	VI
			—	—	130	543	382	637	1056	187	817	244	67	768	56	276	—	1	964	964	18850	1134750	—	—	65	49700	
	V	I	—	—	2	5	4	9	11	—	3	8	—	3	—	—	—	—	9	9	—	8650	—	—	2	1100	I
		II	—	—	30	98	67	137	191	19	108	83	—	108	—	20	—	—	174	174	1000	174550	—	—	12	6600	II
		III	—	—	64	239	152	296	487	80	403	85	22	381	14	154	—	—	438	438	4000	502750	—	—	25	15600	III
		IV	—	—	10	75	54	87	159	36	128	32	31	105	24	47	—	—	149	149	4500	175350	—	—	10	5800	IV
		V	—	—	1	8	4	7	14	6	13	1	3	14	3	5	—	—	14	14	—	14700	—	—	—	—	V
		VI	—	—	—	1	1	—	2	—	2	—	2	—	2	—	—	—	2	2	1000	400	—	—	—	—	VI
			—	—	107	426	282	536	864	141	657	209	58	611	43	226	—	—	786	786	10500	876400	—	—	49	29100	
	VI	I	—	—	1	6	6	11	16	1	5	11	—	5	—	—	—	—	12	12	—	27500	—	—	4	1800	I
		II	—	—	35	69	56	138	210	19	131	79	2	130	1	28	—	—	196	195	3600	215150	500	—	17	11200	II
		III	—	—	66	213	158	391	630	96	478	152	27	456	19	182	—	—	587	587	9100	793900	—	—	54	42800	III
		IV	—	—	12	63	48	105	182	25	141	42	35	110	27	52	—	—	166	166	2200	249100	—	—	13	10600	IV
		V	—	—	1	8	5	7	19	2	17	2	8	10	7	7	—	—	18	18	300	33400	—	—	—	—	V
		VI	—	—	—	3	2	4	4	1	4	—	2	1	2	1	—	—	4	4	—	7700	—	—	—	—	VI
			—	—	115	362	275	656	1061	144	776	286	74	713	56	270	—	—	983	982	15200	1326750	500	—	88	66400	
	VII	I	—	—	3	2	3	6	13	2	5	8	1	4	—	1	—	—	11	11	—	17300	—	—	4	5200	I
		II	—	—	25	48	38	132	209	19	138	71	3	135	1	32	—	—	198	197	1000	261130	500	700	40	32350	II
		III	—	—	54	133	99	356	638	66	500	140	32	471	21	200	—	—	590	590	9300	857300	—	—	87	64100	III
		IV	—	—	11	53	40	122	218	36	173	46	37	146	32	60	—	—	213	213	1000	382250	—	—	14	11700	IV
		V	—	—	—	8	4	5	20	3	19	1	8	13	7	6	—	—	16	16	200	37400	—	—	5	5400	V
		VI	—	—	—	2	1	3	8	2	8	—	5	3	5	1	—	—	8	8	—	15300	—	—	1	3000	VI
			—	—	93	246	185	624	1106	128	843	266	86	772	66	300	—	—	1036	1035	11500	1570680	500	700	151	121750	
	VIII	I	—	—	2	—	—	6	10	—	—	10	—	—	—	—	—	—	9	9	—	20300	—	—	3	3600	I
		II	—	—	6	5	7	55	116	13	68	48	4	65	4	10	—	—	114	114	—	182100	—	—	35	46300	II
		III	—	—	28	18	24	225	447	52	359	89	38	324	33	136	—	2	409	408	1700	730800	2000	—	110	139400	III
		IV	—	—	2	18	23	93	200	21	161	40	38	130	31	63	—	—	186	185	1000	374500	10000	—	43	59100	IV
		V	—	—	1	5	2	17	36	5	33	3	23	12	23	6	—	—	35	35	500	73800	—	—	4	7500	V
		VI	—	—	—	4	1	4	12	6	12	—	10	6	10	1	—	—	12	12	300	17700	—	—	2	9000	VI
			—	—	39	50	57	400	821	97	633	190	113	537	101	216	—	2	765	763	3500	1399200	12000	—	197	264900	
	XI	I	—	—	2	—	—	1	5	—	1	4	—	1	—	—	—	—	3	3	—	7500	—	—	2	4000	I
		II	—	—	—	—	1	11	29	3	18	11	2	16	2	6	—	—	28	28	—	75600	—	—	19	32500	II
		III	—	—	3	—	4	39	109	14	98	12	9	99	9	42	—	—	95	95	10000	211000	—	—	52	106800	III
		IV	—	—	2	3	3	63	107	21	89	21	33	66	30	24	—	2	101	100	10000	360800	—	2500	37	88000	IV
		V	—	—	—	—	1	10	30	8	25	6	13	16	13	5	—	—	28	28	1000	98100	—	1000	10	38800	V
		VI	—	—	—	—	2	6	18	3	19	1	18	17	17	4	—	1	18	18	—	84100	—	—	5	18600	VI
			—	—	7	3	11	130	298	48	250	55	75	215	71	81	—	3	273	272	21000	837100	—	3500	125	288700	
Итого по Ар-ну			429	1352	3016	7304	6172	8577	13752	2386	10634	3149	667	10140	545	3533	—	12	12250	12237	136850	14076656	15100	5800	953	951400	

Районы	Группы хозяйствъ: По скоту	Группы хозяйствъ: По посѣву	СѢНОКОСЫ: Люцерна: Число хоз. имѣющихъ посѣвъ 1455	Люцерна: Собрано сноповъ 1456	Люцерна: Куплено сноповъ 1457	Способъ уборки сѣна и люцерны: Своимъ трудомъ 1458	Способъ уборки сѣна и люцерны: Наймомъ 1459	Способъ уборки сѣна и люцерны: Смѣшано 1460	Способъ уборки сѣна и люцерны: Помочью 1461	ПРОМЫСЛЫ: Число хозяйствъ, занимающихся промыслами 1462	Въ томъ числѣ отпускающихъ батраковъ 1463	Число лицъ, занятыхъ промыслами: Батрачествомъ 1464	Сельск.-хозяйств. наймомъ 1465	Пастушествомъ 1466	Извозомъ 1467	Охотой и рыболовствомъ 1468	Кузнечно-слесарнымъ 1469	Портняжнымъ 1470	Сапожнымъ 1471	Чернорабочимъ 1472	Торговлей 1473	Службой и свободными профессіями 1474	Содержатели мельницъ 1475	Выдѣлкой юртъ, плетей, ножей, сѣделъ и проч. 1476	Плотничествомъ и столярн. 1477	Углежженіемъ 1478	Всего занято лицъ: Мужчинъ 1479	Женщинъ 1480	Подростковъ обоего пола 1481	Всего 1482	Въ томъ числѣ: Мѣстными промыслами 1483	Въ томъ числѣ: Отхожими промыслами 1484	Число лицъ муж. пола въ раб. возр., отрыв. отъ своего земл. хоз. 1485	Группы хозяйствъ по посѣву
VI	IV	I	9	17300	—	11	1	1	1	4	2	2	3	—	—	—	—	—	—	—	1	—	—	—	—	—	6	—	—	6	6	—	—	I
		II	133	113900	2000	211	15	4	2	28	13	7	15	12	—	—	—	—	1	2	4	2	-	—	—	2	43	—	2	45	45	—	38	II
		III	490	497500	12500	543	31	30	2	66	26	13	46	29	—	—	2	—	1	6	4	11	1	—	—	—	106	—	7	113	111	2	91	III
		IV	161	204500	—	157	8	11	—	29	9	7	24	11	—	—	2	—	1	—	1	6	1	—	2	—	54	—	1	55	55	—	49	IV
		V	17	32100	1000	14	1	2	—	3	—	—	—	—	—	—	—	1	—	—	1	1	-	—	—	—	3	—	—	3	3	—	3	V
		VI	2	6600	—	3	1	—	—	—	—	—	—	—	—	—	—	—	—	—	—	—	—	—	—	—	—	—	—	—	—	—	—	VI
			812	871900	15500	939	57	48	5	130	50	29	88	52	—	—	4	1	3	8	11	20	2	—	2	2	212	—	10	222	220	2	181	
	V	I	5	6300	100	8	1	—	—	5	1	1	1	—	—	—	—	—	—	—	3	—	—	—	—	1	6	—	—	6	6	—	—	I
		II	118	105400	—	170	11	6	1	26	15	10	11	15	—	—	—	—	—	3	2	4	—	—	—	6	48	—	3	51	51	—	36	II
		III	398	400500	600	428	23	29	2	38	17	13	15	23	—	—	—	—	2	—	2	8	2	1	—	—	63	—	3	66	66	—	48	III
		IV	140	187100	1700	141	9	9	—	20	7	9	9	4	—	1	—	—	—	4	8	1	—	1	—	—	33	—	4	37	37	—	28	IV
		V	12	25400	—	10	1	3	—	3	2	2	—	2	—	—	—	—	—	—	—	1	—	—	—	—	4	—	1	5	5	—	4	V
		VI	2	4500	—	2	—	—	—	1	1	—	—	3	—	—	—	—	—	—	—	—	—	—	—	—	3	—	—	3	3	—	3	VI
			675	729200	2400	759	45	47	3	93	43	35	36	47	—	1	—	—	2	7	15	14	2	2	—	7	157	—	11	168	168		119	
	VI	I	8	8500	—	8	5	1	1	2	—	—	—	—	—	—	—	—	—	—	2	—	—	—	—	—	2	—	—	2	2	—	—	I
		II	131	125150	1700	176	14	18	—	6	—	—	—	—	—	—	—	—	—	1	3	3	—	—	—	1	8	—	—	8	8	—	3	II
		III	519	585020	2100	529	49	48	1	45	16	11	23	14	—	—	2	—	—	—	4	9	3	2	1	—	66	—	3	69	69	—	53	III
		IV	159	208800	500	136	22	24	—	10	3	3	4	1	—	—	2	—	—	—	2	3	—	—	—	—	14	—	1	15	15	—	9	IV
		V	19	44400	—	14	3	2	—	2	—	—	—	—	—	—	—	—	—	—	—	1	—	2	—	—	3	—	—	3	3	—	1	V
		VI	4	11500	—	4	—	—	—	—	—	—	—	—	—	—	—	—	—	—	—	—	—	—	—	—	—	—	—	—	—	—	—	VI
			840	983370	4300	867	93	93	2	65	19	14	27	15	—	—	4	-	—	1	11	16	3	4	1	1	93	—	4	97	97	—	66	
	VII	I	2	2000	100	9	2	—	—	—	—	—	—	—	—	—	—	—	—	—	—	—	—	—	—	—	—	—	—	—	—	—	—	I
		II	139	154400	5300	158	38	12	1	9	1	1	1	—	—	—	—	1	—	—	1	4	—	—	—	3	10	—	1	11	11	—	4	II
		III	532	607500	5300	435	98	102	—	22	9	4	7	9	—	—	—	—	1	—	2	8	1	—	—	—	32	—	—	32	32	—	24	III
		IV	197	323300	2600	139	48	31	—	12	2	5	8	1	—	—	—	—	—	—	1	5	1	—	—	—	21	—	—	21	21	—	14	IV
		V	20	42500	—	16	2	2	—	—	—	—	—	—	—	—	—	—	—	—	—	—	—	—	—	—	—	—	—	—	—	—	—	V
		VI	8	15300	1000	5	3	—	—	1	—	—	—	—	—	—	—	—	—	—	—	1	—	—	—	—	1	—	—	1	1	—	—	VI
			898	1145000	14300	762	191	147	1	44	12	10	16	10	—	—	—	1	1	—	4	18	2	—	—	3	64	—	1	65	65	—	42	
	VIII	I	5	6500	—	7	1	1	—	1	—	—	—	—	—	—	—	—	—	—	1	—	—	—	—	—	1	—	—	1	1	—	—	I
		II	66	87700	1400	61	37	18	—	4	—	—	—	—	—	—	—	—	—	—	1	2	—	—	—	1	4	—	—	4	4	—	3	II
		III	379	540000	9000	193	154	96	—	8	—	—	—	—	—	—	—	—	—	—	—	6	3	—	—	—	9	—	—	9	9	—	3	III
		IV	178	320800	3000	87	79	34	—	12	—	—	1	—	—	1	—	—	—	—	2	8	—	—	—	—	12	—	—	12	12	—	9	IV
		V	35	91200	—	15	15	6	—	4	—	—	—	—	—	—	—	—	—	—	—	4	—	—	—	—	4	—	—	4	4	—	3	V
		VI	12	34950	3000	4	8	—	—	5	—	—	—	—	—	—	—	—	—	—	3	1	1	—	—	—	5	—	—	5	5	—	5	VI
			675	1081150	16400	367	294	155	—	34	—	—	1	—	—	1	—	—	—	—	7	21	4	—	—	1	35	—	—	35	35	—	23	
	IX	I	1	2000	500	2	1	—	—	—	—	—	—	—	—	—	—	—	—	—	—	—	—	—	—	—	—	—	—	—	—	—	—	I
		II	16	16200	500	3	22	3	—	—	—	—	—	—	—	—	—	—	—	—	—	—	—	—	—	—	—	—	—	—	—	—	—	II
		III	95	154100	7500	27	62	20	—	2	—	—	—	—	—	—	—	—	—	—	—	2	—	—	—	—	2	—	—	2	2	—	2	III
		IV	100	271800	12000	30	65	14	—	7	—	—	—	—	—	—	—	—	—	—	1	6	—	—	—	—	7	—	—	7	7	—	6	IV
		V	29	99700	300	9	19	3	—	2	—	—	—	—	—	—	—	—	—	—	2	—	—	—	—	—	2	—	—	2	1	1	1	V
		VI	20	95700	1000	8	11	1	—	2	—	—	—	—	—	—	—	—	—	—	—	2	—	—	—	—	2	—	—	2	1	1	2	VI
			261	639500	21800	79	180	41	—	13	—	—	—	—	—	—	—	—	—	—	3	10	—	—	—	—	13	—	—	13	11	2	11	
Итого по р-ну			9521	10042285	113900	11651	987	647	49	2469	1179	864	1400	1022	44	7	21	4	28	204	127	204	33	20	7	162	3840	15	292	4147	4061	86	2601	

Районы	Группы хозяйств: По сплошному	Группы хозяйств: По посѣву	НАСЕЛЕНІЕ: Число наличныхъ хозяйствъ	ИЗЪ НИХЪ: Постоянныхъ	ИЗЪ НИХЪ: Кочующихъ	ИЗЪ НИХЪ: Некочующихъ	МУЖЧИНЪ: До 13 лѣтъ	МУЖЧИНЪ: Отъ 14 до 17 лѣтъ	МУЖЧИНЪ: Отъ 18 до 60 лѣтъ	МУЖЧИНЪ: Старше 60 лѣтъ	МУЖЧИНЪ: Итого	ЖЕНЩИНЪ: До 11 лѣтъ	ЖЕНЩИНЪ: Отъ 12 до 15 лѣтъ	ЖЕНЩИНЪ: Отъ 16 до 55 лѣтъ	НАСЕЛЕНІЕ: Старше 55 лѣтъ	НАСЕЛЕНІЕ: Итого	НАСЕЛЕНІЕ: Всего лицъ обоего пола	Обезпеченіе хозяйствъ рабочей силой: СВОЕЙ: Число хозяйствъ: Безъ работника	СВОЕЙ: Съ 1 работникомъ	СВОЕЙ: Съ 2 работниками	СВОЕЙ: Съ 3 работниками	СВОЕЙ: Съ 4 и болѣе работниками	НАЕМНОЙ: Число хозяйствъ: Пользующ. наемн. трудомъ вообще	НАЕМНОЙ: Нанимающ. мужч.: Годовыхъ	НАЕМНОЙ: Нанимающ. мужч.: Срочныхъ	НАЕМНОЙ: Нанимающ. мужч.: Сдѣльныхъ	НАЕМНОЙ: Нанимающ. мужч.: Поден.	НАЕМНОЙ: Нанимающ. работницъ	НАЕМНОЙ: Число работн.: Годовыхъ	НАЕМНОЙ: Число работн.: Срочныхъ	Использовано поденщиковъ	Группы хозяйствъ по посѣву
	По сплошному	По посѣву	1	2	3	4	5	6	7	8	9	10	11	12	13	14	15	16	17	18	19	20	21	22	23	24	25	26	27	28	29	
Районно-групповая таблица по посѣву.																																
I		1	70	—	13	57	66	20	103	8	197	42	18	78	8	146	343	5	39	17	6	3	4	4	—	—	—	—	9	—	—	I
		II	41	—	9	32	52	14	61	6	133	36	8	59	4	107	240	3	21	11	6	—	3	2	—	2	—	—	2	—	—	II
		III	318	1	72	246	419	92	579	55	1145	327	88	446	52	913	2058	10	141	94	48	25	43	11	14	27	—	—	15	14	—	III
		IV	906	2	156	750	1164	271	1587	120	3142	880	289	1249	128	2546	5688	20	407	315	123	41	265	52	143	108	—	1	63	149	—	IV
		V	627	4	91	536	902	217	1260	110	2489	741	215	990	113	2059	4548	14	207	230	128	48	268	72	132	122	—	—	93	163	—	V
		VI	492	—	172	320	1056	211	1194	100	2561	783	242	1056	95	2176	4737	4	115	156	137	80	348	162	174	176	—	4	354	267	—	VI
			2454	7	513	1941	3659	825	4784	399	9667	2809	860	3878	400	7947	17614	56	930	823	448	197	931	303	463	435	—	5	536	593	—	
II		I	327	1	241	86	479	121	540	76	1216	303	118	466	42	929	2145	22	153	94	39	19	49	44	2	1	2	—	63	2	30	I
		II	162	—	58	104	168	48	264	35	515	155	50	229	20	454	969	12	74	50	17	9	17	2	4	11	—	—	5	4	—	II
		III	667	—	203	464	866	244	1176	133	2419	719	239	988	105	2051	4470	37	288	205	90	47	173	62	23	134	—	—	92	24	—	III
		IV	830	—	365	465	1249	347	1714	154	3464	1012	300	1435	145	2892	6356	22	260	306	156	86	316	135	59	221	—	3	180	70	—	IV
		V	246	—	133	113	431	116	575	60	1182	352	119	508	51	1030	2212	5	64	78	60	39	140	69	40	91	—	—	127	52		V
		VI	77	—	55	22	159	41	197	17	414	132	45	210	19	406	820	2	16	23	20	16	61	43	23	32	—	1	104	49	—	VI
			2309	1	1055	1254	3352	917	4466	475	9210	2673	871	3836	382	7762	16972	100	855	756	382	216	756	355	151	490	2	4	571	201	30	
III		I	337	22	37	300	292	62	454	49	857	200	55	346	42	643	1500	50	169	80	29	9	13	9	1	—	3	—	11	1	94	I
		II	258	10	83	175	253	51	366	39	709	192	65	289	37	583	1292	19	147	63	24	5	10	4	1	4	1	—	5	1	25	II
		III	2449	48	1155	1294	2653	741	4071	488	7953	2176	688	3313	372	6549	14502	124	1118	792	317	98	332	226	14	111	16	3	268	14	121	III
		IV	2808	56	934	1874	3329	955	5149	557	9990	2668	903	4085	416	8072	18062	105	1145	910	463	185	567	393	34	214	33	1	493	38	503	IV
		V	833	19	227	606	1133	308	1677	168	3286	904	318	1339	121	2682	5968	29	280	287	149	88	246	191	19	73	22	1	246	22	404	V
		VI	274	6	98	176	461	138	612	63	1274	374	116	534	49	1073	2347	8	88	80	52	46	122	108	8	21	21	—	197	10	506	VI
			6959	161	2534	4425	8121	2255	12329	1364	24069	6514	2145	9906	1037	19602	43671	335	2947	2212	1034	431	1290	931	77	423	96	5	1220	86	1653	
IV		I	1139	8	119	1020	975	259	1638	160	3032	709	177	1164	111	2161	5193	64	674	266	113	22	14	14	—	—	—	—	14	—	—	I
		II	1428	9	561	867	1321	382	1887	233	3823	1082	254	1685	126	3147	6970	96	909	313	91	19	116	97	3	11	6	—	100	3	21	II
		III	3515	15	1756	1759	3888	1088	5476	720	11172	3063	852	4663	433	9011	20183	167	1861	973	412	102	618	568	25	20	15	1	625	25	86	III
		IV	757	2	541	216	970	256	1302	186	2714	781	208	1182	91	2262	4976	31	343	238	106	39	252	247	8	1	2	—	311	10	36	IV
		V	107	1	94	13	174	32	180	25	411	136	37	197	15	385	796	7	51	28	14	7	57	56	4	1	3	—	89	4	55	V
		VI	57	—	55	2	107	26	103	12	248	92	17	120	11	240	488	2	20	26	7	2	35	35	2	—	2	—	78	3	32	VI
			7003	35	3126	3877	7435	2043	10586	1336	21400	5863	1545	9011	787	17206	38606	367	3858	1844	743	191	1092	1017	42	33	28	1	1217	45	230	
V		I	172	15	43	129	153	40	222	26	441	107	33	167	19	326	767	14	112	31	12	3	8	6	2	—	—	—	8	2	—	I
		II	827	17	528	299	989	218	1065	142	2414	692	146	975	76	1889	4303	57	546	168	42	14	53	45	3	5	—	—	49	3	—	II
		III	1580	43	1253	327	1947	513	2411	331	5202	1510	376	2125	177	4188	9390	66	866	450	156	42	244	217	8	18	3	—	247	8	30	III
		IV	169	3	132	37	259	74	312	37	682	212	45	272	17	546	1228	9	65	54	30	11	68	64	3	2	—	—	88	3	—	IV
		V	18	1	10	8	50	12	53	6	121	34	10	51	4	99	220	1	2	3	5	7	8	8	—	—	—	—	17	—	—	V
		VI	9	—	7	2	23	6	26	4	59	14	5	18	2	39	98	1	3	—	1	4	2	2	—	—	—	—	2	—	—	VI
			2775	79	1973	802	3421	863	4089	546	8919	2569	615	3608	295	7087	16006	148	1594	706	246	81	383	342	16	25	3	—	411	16	30	
VI		I	731	42	192	539	765	224	1222	152	2363	491	147	873	98	1609	3972	66	301	228	95	41	36	31	2	2	1	—	45	2	15	I
		II	3499	82	2182	1317	4535	1368	6322	804	13029	3177	995	5170	534	9876	22905	159	1452	1098	566	224	428	292	27	107	22	—	403	28	190	II
		III	7415	112	4651	2764	10971	3287	14565	1635	30458	8031	2636	11631	1168	23466	53924	261	2685	2447	1341	681	1229	1053	70	101	36	4	1415	75	363	III
		IV	1870	15	1265	605	3156	884	4207	450	8697	2302	738	3399	352	6791	15488	45	552	577	410	286	568	505	30	55	13	—	798	44	207	IV
		V	214	2	134	80	429	114	494	62	1099	291	95	429	44	859	1958	5	58	66	53	32	97	92	6	4	1	—	182	7	9	V
		VI	54	—	44	10	122	44	141	11	318	98	27	124	13	262	580	—	16	14	8	16	38	37	5	—	1	—	148	11	30	VI
			13783	253	8468	5315	19978	5921	26951	3114	55964	14390	4638	21626	2209	42863	98827	536	5064	4430	2473	1280	2396	2010	140	269	74	4	2991	167	814	

Районно-групповая таблица по посѣву.

Районы	Группы хозяйствъ: По сѣву	По посѣву	ЗЕМЛЕПОЛЬЗОВАНІЕ: ДЕСЯТИНЪ СВОИХЪ: Люцерны	ПОСѢВА: Полив.	ПОСѢВА: Неполив.	ПОКОСА: Полив.	ПОКОСА: Неполив.	Число хозяйствъ, дающихъ землю изъ доли: 1/4	1/3	1/2	2/3	Всего	Число хоз. арендующ. пашню или покосъ	Изъ нихъ аренд.: Пашню	Покосъ	Кромѣ того берутъ пашню изъ доли: 1/4	1/3	1/2	Всего	АРЕНДОВАНО ДЕСЯТИНЪ: ПАШНИ: Полив.	ПАШНИ: Неполивной	ПАШНИ: Итого	ПОКОСА: Полив.	ПОКОСА: Неполив.	ПОКОСА: Итого	Число сѣющихъ хозяйствъ	ИМИ ЗАСѢЯНО ДЕСЯТИНЪ: Полив.	Неполив.	Всего	Группы хозяйствъ по посѣву
			30	31	32	33	34	35	36	37	38	39	40	41	42	43	44	45	46	47	48	49	50	51	52	53	54	55	56	
I		I	3,12	—	—	0,70	35,86	—	—	—	—	—	—	—	—	—	—	—	—	—	—	—	—	—	—	—	—	—	—	I
		II	1,26	54,55	13,00	—	40,69	—	2	2	—	4	—	—	—	—	1	1	2	—	—	—	—	—	—	41	54,55	13,00	67,55	II
		III	24,88	653,94	565,00	4,39	343,79	—	32	17	—	49	1	—	1	—	1	4	5	—	—	—	—	0,69	0,69	318	653,94	565,00	1218,94	III
		IV	141,18	3266,50	3092,07	59,12	1598,85	—	198	49	—	247	1	—	1	—	1	2	3	—	—	—	—	1,15	1,15	906	3266,50	3092,07	6358,57	IV
		V	147,77	3885,29	3140,53	140,70	1677,36	1	161	44	—	206	2	1	1	—	—	6	6	9,03	—	9,03	4,39	—	4,39	627	3894,32	3140,53	7034,85	V
		VI	211,24	5804,01	4343,51	308,42	2634,48	2	202	54	—	258	2	1	1	—	—	7	7	—	1,69	1,69	—	4,60	4,60	492	5804,01	4345,20	10149,21	VI
			529,45	13664,29	11154,11	513,33	6331,03	3	595	166	—	764	6	2	4	—	3	20	23	9,03	1,69	10,72	4,39	6,44	10,83	2384	13673,32	11155,80	24829,12	
II		I	3,68	—	—	1,75	910,23	—	—	2	—	2	3	—	3	—	1	6	7	—	—	—	0,88	11,49	12,37	—	—	—	—	I
		II	3,39	174,61	22,66	—	351,95	—	11	5	—	16	1	—	1	—	3	3	6	—	—	—	—	0,46	0,46	162	174,61	22,66	197,27	II
		III	68,53	2187,47	388,69	0,26	1701,60	—	66	101	—	167	3	1	2	—	2	10	12	—	3,00	3,00	3,51	0,69	4,20	667	2187,47	391,69	2579,16	III
		IV	136,83	4420,86	1070,35	—	2688,27	—	123	134	—	257	8	6	2	—	2	13	15	9,01	5,63	14,64	—	3,45	3,45	830	4429,87	1075,98	5505,85	IV
		V	63,74	2050,34	585,56	0,53	1290,23	—	46	64	—	110	3	3	—	—	—	5	5	9,42	7,14	16,56	—	—	—	246	2059,76	592,70	2652,46	V
		VI	34,18	1111,97	421,45	24,57	825,77	—	16	19	—	35	2	2	—	—	—	4	4	9,99	5,64	15,63	—	—	—	77	1121,96	427,09	1549,05	VI
			310,35	9945,25	2488,71	27,11	7768,05	—	262	325	—	587	20	12	8	—	8	41	49	28,42	2,41	49,83	4,39	16,09	20,48	1982	9973,67	2510,12	12483,79	
III		I	98,19	—	—	25,04	366,78	—	—	1	—	1	—		—	1	2	62	65	—	—	—	—	—	—	—	—	—	—	I
		II	80,19	332,33	11,92	11,61	319,19	—	2	21	—	23	8	7	1	—	2	9	11	4,43	5,98	10,41	—	1,15	1,15	258	336,76	17,90	354,66	II
		III	1029,74	8926,54	107,24	147,14	4306,16	—	40	408	—	448	7	7	—	—	1	81	82	10,14	5,12	15,26	—	—	—	2449	8936,68	112,36	9049 04	III
		IV	1749,47	18782,73	148,96	340,11	6440,61	—	58	526	2	585	6	5	1	—	3	129	132	11,27	1,50	12,77	—	0,69	0,69	2808	18794,00	150,46	18944,46	IV
		V	747,91	8859,79	47,51	170,98	2500,46	—	24	196	—	219	2	2	—	—	—	44	44	17,33	—	17,33	—	—	—	833	8877,12	47,51	8924,63	V
		VI	396,47	5041,84	67,83	59,05	1308,85	—	9	88	1	98	1	1	—	—	—	9	9	7,25	—	7,25	—	—	—	274	5049,09	67,83	5116,92	VI
			4101,97	41943,23	383,46	753,93	15242,05	—	133	1240	3	1374	24	22	2	1	8	334	343	50,42	2,60	63,02	—	1,84	1,84	6622	41993,65	396,06	42389,71	
IV		I	93,92	—	—	170,51	105,85	—	—	1		1	—	—	—	—	1	826	827	—	—	—	—	—	—	—	—	—	—	I
		II	164,43	1910,27	89,79	315,14	162,21	—	5	372	—	377	12	12	—	—	—	55	55	14,63	1,71	16,34	—	—	—	1428	1924,90	91,50	2016,40	II
		III	673,55	10733,83	702,08	1172,48	633,22	—	8	1245	—	1253	29	28	1	—	—	82	82	81,54	—	81,54	0,55	—	0,55	3515	10815,37	702,08	11517,45	III
		IV	200,39	4537,61	279,97	445,41	182,45	—	1	311	1	313	3	3	—	—	—	11	11	21,54		21,54	—	—	—	757	4559,15	279,97	4839,12	IV
		V	40,39	1100,59	75,74	124,40	50,21	—	1	58	—	59	1	1	—	—	—	1	1	9,00	—	9,00	—	—	—	107	1109,59	75,74	1185,33	V
		VI	26,41	998,77	37,67	97,71	31,49	—	—	33	—	33	1	1	—	—	—	2	2	12,00	—	12,00	—	—	—	57	1010,77	37,67	1048,44	VI
			1199,09	19281,07	1185,25	2325,65	1165,43	—	15	2020	1	2036	46	45	1	—	1	977	978	138,71	1,71	140,42	0,55	—	0,55	5864	19419,78	1186,96	20606,74	
V		I	4,36	—	—	125,14	7,87	—	—	—	—	—	—	—	—	—	2	81	83	—	—	—	—	—	—	—	—	—	—	I
		II	29,37	1094,36	49,76	1064,04	138,40	—	—	33	—	33	1	1	—	—	—	3	3	1,50	—	1,50	—	—	—	827	1095,86	49,76	1145,62	II
		III	89,14	4636,24	108,10	2960,27	251,71	—	4	128	—	132	1	1	—	—	—	3	3	1,50	—	1,50	—	—	—	1580	4637,74	108,10	4745,84	III
		IV	17,79	1042,43	21,37	601,83	47,02	—	—	18	—	18	—	—	—	—	—	2	2	—	—	—	—	—	—	169	1042,43	21,37	1063,80	IV
		V	1,92	194,64	3,42	93,03	14,89	—	—	3	—	3	—	—	—	—	—	—	—	—	—	—	—	—	—	18	194,64	3,42	198,06	V
		VI	1,28	143,51	—	65,14	—	—	—	2	—	2	—	—	—	—	—	—	—	—	—	—	—	—	—	9	143,51	—	143,51	VI
			143,86	7111,18	182,65	4909,45	459,89	—	4	184	—	188	2	2	—	—	2	89	91	3,00		3,00	—	—	—	2603	7114,18	182,65	7296,83	
VI		I	201,85	—	—	—	892,34	—	—	6	—	6	1	—	1	—	—	361	361	0,67	—	—	0,92	—	0,92	—	—	—	—	I
		II	1118,86	3999,93	274,68	54,40	6492,03	—	—	149	—	149	8	1	7	—	2	38	40	—	—	0,67	4,04	4,26	8,30	3499	4000,60	274,68	4275,28	II
		III	4377,26	21540,81	2695,42	131,29	15902,14	—	5	631	1	636	5	1	4	—	—	74	74	3,71	—	3,71	4,40	0,64	5,04	7415	21544,52	2695 42	24239,94	III
		IV	1875,13	10491,52	1256,31	55,50	5592,02	—	—	228	—	228	3	—	3	—	—	17	17	—	—	—	18,35	5,31	23,66	1870	10491,52	1256,31	11747,83	IV
		V	375,48	2089,67	202,96	7,52	794,57	—	—	24	—	24	1	—	1	—	—	—	—	—	—	—	—	2,13	2,13	214	2089,67	202,96	2292,63	V
		VI	150,04	1160,84	58,65	2,39	277,23	—	—	6	1	7	—	—	—	—	—	—	—	—	—	—	—	—	—	54	1160,84	58,65	1219,49	VI
			8098,62	39282,77	4488,02	251,10	29950,33	—	5	1044	2	1050	18	2	16	—	2	490	492	4,38	—	4,38	27,71	12,34	40,05	13052	39287,15	4488,02	43775,17	

Районы	Группы хозяйствъ: По скоту	По посѣву	КУЛЬТУРА РАСТЕНІЙ: ИЗЪ ВСЕЙ ПЛОЩАДИ ЭКСПЛОАТИРУЕМОЙ ПОЛИВНОЙ ПАШНИ ЗАНЯТО ДЕСЯТИНЪ													НА ВСЕЙ ПЛОЩ. НЕПОЛ. ПАШНИ ЗАНЯТО ДЕСЯТ.									Группы хозяйствъ по посѣву
			Озимой пшеницей	Яровой пшеницей	Ячменемъ	Овсомъ	Рожью	Просомъ	Кунакомъ	Кукурузой	Джугарой	Льномъ	Рис омъ	Нахатомъ	Чечевицей	Горохомъ	Машемъ	Огородомъ	Дынями	Табакомъ	Индау	Озимой пшеницей	Яровой пшеницей	Ячменемъ	Просомъ	Горохомъ	Нахатомъ	Кунакомъ	Овсомъ	Чечевицей	
			57	58	59	60	61	62	63	64	65	66	67	68	69	70	71	72	73	74	75	76	77	78	79	80	81	82	83	84	
			Районно-групповая таблица по посѣву.																												
I		I	—	—	—	—	—	—	—	—	—	—	—	—	—	—	—	—	—	—	—	—	—	—	—	—	—	—	—	—	I
		II	—	41,77	—	1,26	—	10,91	0,61	—	—	—	—	—	—	—	—	—	—	—	—	—	12,52	0,48	—	—	—	—	—	—	II
		III	14,34	472,05	18,72	0,42	—	92,76	55,65	—	—	—	—	—	—	—	—	—	—	—	—	2,19	548,45	13,90	—	—	—	—	0,46	—	III
		IV	50,42	1989,68	168,84	19,95	—	596,74	429,99	—	—	3,80	—	0,13	5,04	1,08	—	—	0,33	—	0,50	5,05	2932,10	150,59	—	—	—	—	3,33	1,00	IV
		V	78,68	2413,72	185,36	33,36	—	662,18	485,63	0,56	—	11,61	—	0,09	17,25	3,84	—	—	1,33	—	0,71	10,01	2965,97	157,58	0,92	—	—	—	4,67	1,38	V
		VI	116,88	3821,83	247,91	78,27	—	832,02	579,77	13,24	—	49,62	1,60	4,80	42,19	13,02	—	—	—	—	2,86	5,71	4113,26	201,73	0,61	0,68	0,09	—	21,31	1,81	VI
II			260,32	8739,05	620,83	133,26	—	2194,61	1551,65	13,80	—	65,03	1,60	5,02	64,48	17,94	—	—	1,66	—	4,07	22,96	10572,30	534,28	1,53	0,68	0,09	—	29,77	4,19	
		I	—	—	—	—	—	—	—	—	—	—	—	—	—	—	—	—	—	—	—	—	—	—	—	—	—	—	—	—	I
		II	5,97	151,28	0,90	—	—	13,99	2,47	—	—	—	—	—	—	—	—	—	—	—	—	—	22,66	—	—	—	—	—	—	—	II
		III	537,48	997,31	11,20	0,10	—	503,94	131,44	1,67	—	3,66	—	—	—	—	—	—	0,67	—	—	0,34	386,19	5,16	—	—	—	—	—	—	III
		IV	1301,65	1755,55	35,31	2,11	—	890,92	437,36	0,56	—	4,06	—	—	0,59	—	—	—	1,76	—	—	87,28	973,27	15,43	—	—	—	—	—	—	IV
		V	658,38	768,56	23,14	4,86	—	365,05	233,50	1,12	—	4,31	—	—	—	—	—	—	0,84	—	—	—	576,38	16,32	—	—	—	—	—	—	V
		VI	313,67	487,09	36,97	3,78	—	157,84	99,19	6,67	—	10,45	—	—	1,55	0,75	—	—	4,00	—	—	8,01	405,38	13,70	—	—	—	—	—	—	VI
III			2817,15	4159,79	107,52	10,85	—	1931,74	903,96	10,02	—	22,48	—	—	2,14	0,75	—	—	7,27	—	—	95,63	2363,88	50,61	—	—	—	—	—	—	
		I	—	—	—	—	—	—	—	—	—	—	—	—	—	—	—	—	—	—	—	—	—	—	—	—	—	—	—	—	I
		II	54,47	143,58	1,20	33,72	—	48,77	44,13	10,89	—	—	—	—	—	—	—	—	—	—	—	1,60	16,30	—	—	—	—	—	—	—	II
		III	2095,39	2623,71	42,07	385,80	—	1948,66	1741,66	50,91	—	47,80	—	—	0,50	0,18	—	—	—	—	—	7,61	104,75	—	—	—	—	—	—	—	III
		IV	4724,78	4418,36	203,94	272,59	—	4268,23	4411,98	149,03	—	324,46	—	0,51	—	0,09	—	—	20,03	—	—	0,38	150,08	—	—	—	—	—	—	—	IV
		V	2206,11	1979,91	201,76	208,12	1,71	1700,92	1940,47	226,46	8,00	379,54	—	—	0,25	0,09	0,05	—	23,73	—	—	—	47,51	—	—	—	—	—	—	—	V
		VI	1098,46	1130,10	174,70	158,92	0,94	890,41	1039,14	246,65	—	286,59	1,47	—	—	2,19	3,46	—	16,06	—	—	1,20	66,63	—	—	—	—	—	—	—	VI
IV			10179,21	10295,66	623,67	1059,15	2,65	8856,99	9177,38	683,94	8,00	1038,39	1,47	0,51	0,75	2,55	3,51	—	59,82	—	—	10,79	385,27	—	—	—	—	—	—	—	
		I	—	—	—	—	—	—	—	—	—	—	—	—	—	—	—	—	—	—	—	—	—	—	—	—	—	—	—	—	I
		II	1,26	1851,89	1,54	59,07	—	2,59	7,80	—	—	0,75	—	—	—	—	—	—	—	—	—	—	91,50	—	—	—	—	—	—	—	II
		III	—	8910,02	140,08	1369,98	—	88,40	293,77	1,43	—	11,60	—	0,09	—	—	—	—	—	—	—	—	702,08	—	—	—	—	—	—	—	III
		IV	0,60	3404,01	173,60	513,41	—	121,37	336,29	2,05	—	7,82	—	—	—	—	—	—	—	—	—	1,20	278,77	—	—	—	—	—	—	—	IV
		V	—	763,50	60,30	136,16	—	38,67	97,46	—	—	13,50	—	—	—	—	—	—	—	—	—	—	75,74	—	—	—	—	—	—	—	V
		VI	—	706,50	77,00	92,64	—	45,71	88,92	—	—	—	—	—	—	—	—	—	—	—	—	—	37,67	—	—	—	—	—	—	—	VI
V			1,86	15635,92	452,52	2171,26	—	296,74	824,24	3,48	—	33,67	—	0,09	—	—	—	—	—	—	—	1,20	1185,76	—	—	—	—	—	—	—	
		I	—	—	—	—	—	—	—	—	—	—	—	—	—	—	—	—	—	—	—	—	—	—	—	—	—	—	—	—	I
		II	—	651,71	441,94	2,21	—	—	—	—	—	—	—	—	—	—	—	—	—	—	—	—	30,99	18,77	—	—	—	—	—	—	II
		III	—	2898,81	1700,06	35,73	—	0,71	0,71	—	—	—	—	1,54	—	0,18	—	—	—	—	—	—	100,00	8,10	—	—	—	—	—	—	III
		IV	—	589,75	439,76	12,92	—	—	—	—	—	—	—	—	—	—	—	—	—	—	—	—	21,37	—	—	—	—	—	—	—	IV
		V	—	96,00	98,64	—	—	—	—	—	—	—	—	—	—	—	—	—	—	—	—	—	3,42	—	—	—	—	—	—	—	V
		VI	—	79,50	64,01	—	—	—	—	—	—	—	—	—	—	—	—	—	—	—	—	—	—	—	—	—	—	—	—	—	VI
VI			—	4315,77	2744,41	50,86	—	0,71	0,71	—	—	—	—	1,54	—	0,18	—	—	—	—	—	—	155,78	26,87	—	—	—	—	—	—	—	
		I	—	—	—	—	—	—	—	—	—	—	—	—	—	—	—	—	—	—	—	—	—	—	—	—	—	—	—	—	I
		II	49,27	1616,71	23,21	55,85	—	2134,08	119,57	0,31	—	0,75	—	—	—	—	—	—	—	0,85	—	—	185,42	5,40	83,86	—	—	—	—	—	II
		III	959,90	11181,96	565,83	590,37	—	6337,24	1874,76	28,94	—	5,04	—	—	—	0,18	—	—	0,30	—	—	1,95	2602,78	72,50	17,32	—	—	0,45	0,42	—	III
		IV	410,28	5487,91	488,89	282,19	—	2718,84	1051,07	29,14	—	14,01	—	—	—	0,27	—	1,71	7,21	—	—	1,20	1131,21	120,40	—	—	—	—	3,50	—	IV
		V	80,10	1102,68	143,90	72,78	—	496,98	169,55	6,68	—	14,00	—	—	—	—	—	—	3,00	—	—	—	178,56	24,40	—	—	—	—	—	—	V
		VI	41,40	654,67	69,00	48,33	—	228,63	74,82	7,50	—	30,50	—	—	1,00	0,36	—	3,43	1,20	—	—	—	44,25	14,40	—	—	—	—	—	—	VI
			1540,95	20043,93	1290,83	1049,52	—	11915,77	3289,77	72,57	—	64,30	—	—	1,00	0,81	—	5,14	11,71	0,85	—	3,15	4142,22	237,10	101,18	—	—	0,45	3,92	—	

Районы	Группы хозяйств: По окоту	По посѣву	Обработка пашни: Число хозяйствъ обрабатывающих пашню: Своимъ трудомъ	Супря-гою	Наймомъ	Смѣшано	Помочью	ЖИВОТ: ЛОШАДЕЙ: До 1 года	Отъ 1 до 2 лѣтъ	Взрослыхъ	Всего	РОГАТАГО СКО: До 1 года	Отъ 1 до 2 лѣтъ	Взрослыхъ	Въ числѣ взрослыхъ рабочихъ быковъ	НОВОДСТВО: ТА: Всего	ВЕРБЛЮДОВЪ: До 1 года	Отъ 1 до 2 лѣтъ	Взрослыхъ	Всего	ОВЕЦЪ: До 1 года	Всего	КОЗЪ: До 1 года	Всего	Всего ословъ	ВСЕГО ГОЛ. СКОТА ВЪ ПЕР. НА ЛОШАДЬ: У кочующихъ	У некочующихъ	Всего	Группы хозяйствъ по посѣву
			85	86	87	88	89	90	91	92	93	94	95	96	97	98	99	100	101	102	103	104	105	106	107	108	109	110	
			Районно-групповая таблица по посѣву.																										
I		I	—	—	—	—	—	51	28	167	246	43	19	75	21	137	13	4	61	78	487	1217	119	280	4	473,36	108,22	581,58	I
		II	17	11	3	5	5	5	3	54	62	29	14	65	27	108	6	3	48	57	354	845	160	362	—	197,38	174,64	372,02	II
		III	149	85	23	39	22	78	52	546	676	317	143	688	319	1148	16	9	207	232	2619	6180	1558	3551	5	1698,76	1400,44	3099,20	III
		IV	489	103	128	170	16	397	191	1795	2383	1277	583	2878	1441	4738	37	33	557	627	5752	13220	2361	5001	22	3286,85	5110,45	8397,30	IV
		V	316	21	91	197	2	582	249	2025	2856	1119	527	2844	1514	4490	32	20	428	480	6101	14348	1889	4029	20	2463,36	6039,31	8502,67	V
		VI	145	4	63	280	—	1607	734	4527	6868	1406	650	3763	1960	5819	71	63	944	1078	11874	30542	2384	5411	112	8614,40	7156,82	15771,22	VI
			1116	224	308	691	45	2720	1257	9114	13091	4191	1936	10313	5282	16440	175	132	2245	2552	27187	66352	8471	18634	163	16734,11	19989,88	36723,99	
II		I	—	—	—	—	—	312	231	1619	2162	276	122	536	168	934	100	88	1056	1244	8653	22109	1341	3131	11	6632,18	1016,24	7648,42	I
		II	73	51	11	7	20	87	51	340	478	188	106	365	111	659	27	17	232	276	2064	4957	698	1547	2	1341,06	742,89	2083,95	II
		III	280	165	59	136	27	448	240	1943	2631	826	363	1830	815	3019	77	67	842	986	7709	18913	2917	6402	40	5476,21	3569,94	9046,15	III
		IV	414	89	96	221	10	870	499	3331	4700	1145	496	2820	1421	4461	117	102	1311	1530	13349	32352	4476	9848	59	9778,26	5092,46	14870,72	IV
		V	95	11	40	100	—	649	334	2058	3041	488	219	1261	661	1968	78	57	616	751	6381	15666	1552	3527	54	5682,10	1730,79	7412,89	V
		VI	18	—	21	38	—	426	231	1220	1877	257	124	711	341	1092	43	44	307	394	3195	8446	630	1436	25	3604,81	470,98	4075,79	VI
			880	316	227	502	57	2792	1586	10511	14889	3180	1430	7523	3517	12133	442	375	4364	5181	41351	102443	11614	25891	191	32514,62	12623,30	45137,92	
III		I	—	—	—	—	—	85	27	379	491	204	72	270	36	546	5	1	55	61	382	973	132	295	2	168,79	789,39	958,18	I
		II	80	98	8	37	35	50	15	319	384	175	54	250	58	479	7	3	84	94	337	795	256	524	—	384,90	511,57	896,47	II
		III	998	733	122	530	66	1154	537	4872	6563	1926	732	3663	1467	6321	239	133	2329	2701	13410	31229	3882	8436	16	11318,18	6689,81	18007,99	III
		IV	1295	584	179	709	41	2148	1001	7382	10531	3086	1228	6666	3133	10980	313	166	2635	3114	20646	49969	5210	11298	47	14708,31	13020,56	27728,87	IV
		V	419	74	66	268	6	903	482	3008	4393	1220	519	2754	1337	4493	111	62	866	1039	8346	21238	2020	4490	26	5262,85	6027,33	11290,18	V
		VI	116	12	23	122	1	849	385	2181	3415	607	299	1415	710	2321	95	45	484	624	4044	10411	560	1304	30	3707,13	2678,26	6385,39	VI
			2908	1501	398	1666	149	5189	2447	18141	25777	7218	2904	15018	6741	25140	770	410	6453	7633	47165	114615	12060	26347	121	35550,16	29716,92	65267,08	
IV		I	—	—	—	—	—	76	31	553	660	429	80	497	38	1006	—	—	47	47	1229	2755	1023	2109	3	771,90	1174,77	1946,67	I
		II	375	486	66	406	95	521	208	2035	2764	901	197	1327	352	2425	12	12	287	311	6496	15471	2957	6419	8	5303,16	2181,06	7484,22	II
		III	1290	663	243	1289	30	2502	1081	8327	11910	2955	815	5231	1979	9001	85	71	1479	1635	32484	81037	10001	21687	57	26381,73	6675,53	33057,26	III
		IV	298	56	80	322	1	1079	436	3102	4617	831	306	1682	743	2819	38	24	622	684	15720	41202	3145	6874	44	12622,88	1185,53	13808,41	IV
		V	26	1	22	57	1	355	150	812	1317	157	75	377	181	609	9	15	152	176	4391	11889	517	1164	15	3611,83	41,82	3653,65	V
		VI	13	1	11	32	—	350	192	806	1348	107	45	234	101	386	7	4	115	126	3218	10506	397	914	12	3206,70	6,74	3213,44	VI
			2002	1207	422	2106	127	4883	2098	15635	22616	5380	1518	9348	3394	16246	151	126	2702	2979	63538	162860	18040	39167	139	51898,20	11265,45	63163,65	
V		I	—	—	—	—	—	63	22	189	274	78	27	120	29	225	1	—	13	14	625	1797	241	514	—	563,70	167,22	730,92	I
		II	387	306	26	51	57	721	290	1915	2926	813	221	1212	360	2246	11	2	160	173	5258	12683	1071	2276	-	4801,22	1249,95	6051,17	II
		III	923	365	123	156	13	2837	1180	6368	10385	1775	623	3125	1155	5523	40	14	585	639	16891	41131	3782	8242	2	17296,81	2072,30	19369,11	III
		IV	93	9	43	24	—	710	290	1488	2488	282	130	610	273	1022	9	7	139	155	5057	12854	713	1570	—	4136,13	764,87	4901,00	IV
		V	12	—	3	3	—	158	68	313	539	40	41	91	38	172	--	1	27	28	968	2481	131	309	—	639,06	325,25	964,31	V
		VI	5	2	—	2	—	40	16	96	152	18	9	29	8	56	—	—	3	3	154	361	37	83	—	160,53	57,55	218,08	VI
			1420	682	195	236	70	4529	1866	10369	16764	3006	1051	5187	1863	9244	61	24	927	1012	28953	71307	5975	12994	2	27597,45	4637,14	32234,59	
VI		I	—	—	—	—	—	381	151	1148	1680	457	114	637	119	1208	11	5	291	307	3336	8413	714	1593	—	2750,61	1141,22	3891,83	I
		II	1858	695	401	457	88	4155	1827	11587	17569	3807	1286	5951	1583	11044	213	168	3558	3939	36431	91462	5213	11717	1	33631,40	6459,61	40091,01	II
		III	4098	1389	744	1122	62	13293	6178	35446	54917	9798	4080	17073	5618	30951	800	649	9395	10844	106755	274732	19258	43180	26	105126,90	15756,59	120883,49	III
		IV	963	202	334	365	6	6398	2902	15666	24966	3227	1609	6673	2542	11509	246	206	2910	3362	38599	104051	6037	13989	10	43588,85	4003,75	47592,60	IV
		V	102	10	66	36	—	1476	637	3608	5721	520	263	1257	541	2040	27	36	371	434	6351	18077	633	1659	2	8387,90	697,24	9085,14	V
		VI	23	1	24	6	—	1333	510	3742	5585	242	114	634	267	990	22	14	217	253	3911	11782	265	752	4	6779,62	366,64	7146,26	VI
			7044	2297	1569	1986	156	27036	12205	71197	110438	18051	7466	32225	10670	57742	1319	1078	16742	19139	195383	508517	32120	72890	43	200265,28	28425,05	228690,33	

Районы	Группы хозяйств: По скоту	Группы хозяйств: По посеву	ЖИВОТНОВОДСТВО: Число хозяйств, не имеющих: Никакого скота	Лошадей	Рогатаго скота	Верблюдов	Овец	Коз	Ослов	ИНВЕНТА: Число хозяйств, имеющих земляныя жилыя постройки	Число хозяйств: Съ инвентаремъ	Безъ инвентаря	КОЛИЧ: СОХЪ: Желѣзныхъ	Деревянныхъ	БОР: Желѣзныхъ	РЬ: ЕСТВО: ОНЪ: Деревянныхъ	МАШИНЪ: Вѣялокъ	Катковъ	СѢНОКОСЫ: Число хозяйств: Косившихъ вообще сѣно	Снимавшихъ сѣно съ собственной земли	Ими собрано сноповъ на своемъ покосѣ: Поливномъ	Неполивномъ	Собрано сноповъ на арендованномъ покосѣ: Поливномъ	Неполивномъ	Покупка сѣна: Число покупавшихъ хозяйствъ	Ими куплено сноповъ	Группы хозяйствъ по посеву
			111	112	113	114	115	116	117	118	119	120	121	122	123	124	125	126	127	128	129	130	131	132	133	134	
			Районно-групповая													таблица по посѣву.											
I		I	25	41	43	55	55	49	67	69	6	64	1	5	1	—	—	—	26	26	400	15600	—	—	10	18200	I
		II	6	11	12	29	22	20	41	40	34	7	3	31	3	1	—	—	38	38	—	17700	—	—	17	6700	II
		III	18	67	64	237	191	185	314	316	288	30	10	281	6	15	—	2	298	298	2500	149550	—	300	56	30550	III
		IV	19	123	65	649	556	616	885	905	882	24	71	837	84	91	—	9	858	858	33700	695500	—	500	98	81400	IV
		V	9	34	23	385	332	390	608	627	615	12	168	650	183	104	—	33	595	594	80200	729650	2500	—	95	87450	V
		VI	—	6	3	161	152	223	408	492	491	1	360	517	424	108	3	133	475	475	175800	1146000	—	2000	114	274850	VI
			77	282	210	1516	1308	1483	2323	2449	2316	138	613	2321	701	319	3	177	2290	2289	292600	2754000	2500	2800	390	499150	
II		I	6	47	137	83	60	160	317	105	47	280	—	47	—	1	—	—	281	279	1000	395950	500	5000	38	49900	I
		II	3	32	38	75	53	60	160	94	140	22	1	138	—	1	—	—	152	151	—	153100	—	200	19	16200	II
		III	20	112	100	416	277	286	630	638	622	45	4	622	2	29	—	—	624	623	150	740200	2000	300	72	69800	III
		IV	9	51	73	431	256	338	781	808	811	19	14	856	11	48	—	—	792	791	—	1169400	—	1500	125	109650	IV
		V	—	8	7	104	57	80	202	242	239	7	15	354	17	25	—	—	229	229	300	561250	—	—	54	77800	V
		VI	—	1	—	17	14	19	57	75	76	1	18	159	25	11	—	—	73	73	14000	359200	—	—	30	95300	VI
			38	251	355	1126	717	943	2147	1962	1935	374	52	2176	55	115	—	—	2151	2146	15450	3379100	2500	7000	338	418650	
III		I	100	137	187	311	308	302	336	192	66	271	2	66	—	15	—	—	144	144	14270	159550	—	—	23	23700	I
		II	24	63	109	208	216	213	258	119	189	69	4	186	4	45	—	—	175	174	6620	138850	—	500	16	6500	II
		III	84	329	840	1534	1492	1738	2433	1540	2248	201	54	2208	72	617	—	1	2083	2083	83872	1873180	—	—	133	107550	III
		IV	63	296	552	1864	1500	1838	2765	2458	2710	98	94	2663	87	1226	—	2	2584	2583	193860	2801661	—	300	165	179900	IV
		V	14	54	121	560	384	488	810	781	819	14	73	833	72	438	—	1	778	778	97460	1087700	—	—	59	91350	V
		VI	2	9	20	155	108	172	254	260	269	5	36	344	39	229	—	1	264	264	33660	569350	—	—	49	100300	VI
			287	888	1829	4632	4008	4751	6856	5350	6301	658	263	6300	274	2570	—	5	6028	6026	429742	6630291	—	800	445	509300	
IV		I	445	710	736	1095	1039	952	1134	120	520	619	9	510	7	117	—	2	484	484	92930	49750	—	—	42	11400	I
		II	134	294	568	1186	938	938	1421	112	1047	381	25	1018	25	201	—	1	887	887	171750	76240	—	—	130	34500	II
		III	154	397	950	2424	1772	2071	3470	379	3115	400	255	2884	225	862	—	18	2526	2525	639000	297610	300	—	350	136290	III
		IV	16	41	157	373	285	363	722	77	706	51	113	670	93	243	—	17	592	592	242750	85750	—	—	107	61450	IV
		V	1	5	14	33	25	42	97	21	99	8	37	87	36	33	—	7	95	95	67800	23600	—	—	21	18900	V
		VI	—	—	4	18	10	20	48	14	52	5	32	44	30	21	—	12	47	47	53250	14800	—	—	14	15000	VI
			750	1447	2429	5129	4069	4386	6892	723	5539	1464	471	5213	416	1477	—	57	4631	4630	1267480	547750	300	—	664	277540	
V		I	68	103	95	161	153	141	172	17	86	86	1	85	1	36	—	—	100	100	68200	3700	—	—	11	9500	I
		II	38	94	158	689	570	648	827	58	736	91	25	708	20	312	—	—	784	784	579900	65050	—	—	93	61480	II
		III	24	80	196	1144	914	1064	1578	183	1506	74	226	1274	189	662	—	9	1527	1527	1613350	118300	—	—	231	169700	III
		IV	1	3	20	89	64	96	169	24	164	5	95	71	81	47	—	5	164	164	328000	22100	—	—	32	43000	IV
		V	—	—	—	7	6	7	18	5	18	—	15	4	13	3	—	1	18	18	50700	7000	—	—	4	3300	V
		VI	—	—	—	6	3	5	9	2	9	—	7	2	7	2	—	—	9	9	35500	—	—	—	—	—	VI
			131	280	469	2096	1710	1961	2773	289	2519	256	369	2144	311	1062	—	15	2602	2602	2675650	216150	—	—	371	286980	
VI		I	186	337	395	598	585	579	731	118	345	386	5	341	2	149	—	—	484	483	—	419406	500	—	32	23400	I
		II	102	414	931	1871	1679	2363	3498	360	2414	1085	19	2403	14	427	—	—	3150	3144	29650	3051250	2200	2000	245	188550	II
		III	111	507	1462	3827	3099	4447	7396	1418	6148	1267	228	5965	169	2366	—	4	6647	6643	71550	7474000	2400	300	501	452750	III
		IV	25	84	211	895	724	1061	1862	410	1492	378	288	1273	241	535	—	7	1723	1721	30250	2628250	10000	2500	145	201400	IV
		V	4	9	16	96	73	104	213	65	183	31	85	124	78	48	—	—	196	196	4100	373450	—	1000	22	54700	V
		VI	1	1	1	17	12	23	52	15	52	2	42	34	41	8	—	1	50	50	1300	130300	—	—	8	30600	VI
			429	1352	3016	7304	6172	8577	13752	2386	10634	3149	667	10140	545	3533	—	12	12250	12237	136850	14076656	15100	5800	953	951400	

Районы	Группы хозяйствъ: По скоту	Группы хозяйствъ: По посѣву	СѢНОКОСЫ. Люцерна: Число хоз. имѣющихъ посѣвъ (135)	Люцерна: Собрано сноповъ (136)	Люцерна: Куплено сноповъ (137)	Способъ уборки сѣна и люцерны: Своимъ трудомъ (138)	Способъ уборки сѣна и люцерны: Наймомъ (139)	Способъ уборки сѣна и люцерны: Смѣшано (140)	Способъ уборки сѣна и люцерны: Помочью (141)	ПРОМЫСЛЫ. Число хозяйствъ, занимающихся промыслами (142)	Въ томъ числѣ отпускающихъ батраковъ (143)	Число лицъ, занятыхъ промыслами: Батрачествомъ (144)	Сельск.-хозяйств. наймомъ (145)	Пастушествомъ (146)	Извозомъ (147)	Охотой и рыболовствомъ (148)	Кузнечно-слесарнымъ (149)	Портняжнымъ (150)	Сапожнымъ (151)	Чернорабочимъ (152)	Торговлей (153)	Службой и свободными профессіями (154)	Содержатели мельницъ (155)	Выдѣлкой кожъ, плетей, кожей, сѣделъ и проч. (156)	Плотничествомъ и столярн. (157)	Углежженіемъ (158)	Всего занято лицъ: Мужчинъ (159)	Женщинъ (160)	Подростковъ обоего пола (161)	Всего (162)	Въ томъ числѣ: Мѣстными промыслами (163)	Отхожими промыслами (164)	Число лицъ муж. пола въ раб. возр., отрыв. отъ своего земл. хоз. (165)	Группы хозяйствъ по посѣву
Районно-групповая таблица по посѣву.																																			
I		I	11	5050	1100	29	1	1	1	52	49	63	3	17	2	—	—	—	—	—	—	1	1	—	—	—	80	2	5	87	76	11	—	I
		II	11	2040	200	36	3	—	—	11	10	12	—	—	—	—	—	—	—	—	1	—	—	—	—	—	12	—	1	13	13	—	5	II
		III	120	40300	300	276	25	3	3	57	49	52	5	13	1	—	—	—	1	—	4	1	1	—	—	—	70	1	7	78	77	1	64	III
		IV	512	228720	3400	667	164	56	1	84	68	89	4	14	3	—	—	—	2	—	12	5	1	—	—	—	122	—	8	130	130	—	113	IV
		V	418	239390	1700	373	152	92	1	37	25	37	2	5	1	—	4	—	—	—	2	3	3	1	—	—	53	—	5	58	56	2	46	V
		VI	360	342210	17300	173	209	108	—	21	6	16	—	—	1	—	—	1	—	—	7	5	6	—	—	—	35	—	1	36	31	5	23	VI
			1432	857710	24000	1554	554	260	6	262	207	269	14	49	8	—	4	1	3	—	26	15	12	1	—	—	372	3	27	402	383	19	251	
II		I	12	6250	500	195	84	2	1	87	63	73	47	12	2	—	—	—	—	2	3	6	—	—	—	—	129	2	14	145	145	—	—	I
		II	17	5770	—	140	7	1	5	35	24	25	4	11	—	—	2	—	1	—	1	1	—	3	—	—	46	—	2	48	48	—	41	II
		III	249	116500	2000	516	93	19	9	77	47	63	3	23	2	1	—	1	4	—	8	6	3	6	1	—	113	—	8	121	118	3	92	III
		IV	399	232630	9250	600	177	30	3	72	39	43	2	13	2	—	1	—	2	—	12	8	6	2	—	—	87	—	4	91	86	5	70	IV
		V	136	108350	6100	130	84	23	1	25	8	12	2	7	—	—	—	—	1	—	5	2	8	—	—	—	35	—	2	37	36	1	24	V
		VI	44	58100	7900	23	38	14	—	3	1	1	—	—	—	—	1	—	—	—	—	—	—	1	—	—	3	—	—	3	3	—	1	VI
			857	527600	25750	1604	483	89	19	299	182	217	58	66	6	1	4	1	8	2	29	23	17	12	1	—	413	2	30	445	436	9	228	
III		I	140	130600	6000	169	23	—	9	225	128	135	49	50	4	—	—	2	2	25	38	21	1	2	—	—	305	1	23	329	315	14	—	I
		II	144	106650	650	218	9	2	6	69	43	38	12	25	2	—	1	—	—	5	13	8	—	1	—	—	101	1	3	105	97	8	89	II
		III	1725	1369560	9800	2137	177	64	20	322	171	144	71	89	8	—	5	—	2	17	47	43	5	5	1	—	420	1	16	437	415	22	331	III
		IV	2339	2326793	19950	2372	265	137	14	304	143	141	73	70	2	—	4	—	3	14	64	40	1	14	—	—	407	1	18	426	401	25	350	IV
		V	758	994715	4200	636	114	75	2	83	28	36	12	12	2	—	2	—	2	3	24	13	—	7	—	—	108	—	5	113	105	8	95	V
		VI	266	527300	8700	166	65	43	—	33	7	14	7	4	2	—	—	—	—	1	8	8		8	—	—	52	—	—	52	40	12	41	VI
			5372	5455618	49300	5698	653	321	51	1036	520	508	224	250	20	—	12	2	9	65	194	133	7	37	1	—	1393	4	65	1462	1373	89	906	
IV		I	401	143690	3400	646	6	2	5	512	333	294	194	163	2	—	—	—	—	50	6	14	-	8	2	-	682	2	49	733	726	7	—	I
		II	664	251580	9700	1091	57	68	9	263	136	108	123	81	3	—	2	—	2	43	8	2	3	6	—	—	358	—	23	381	380	1	219	II
		III	2253	1030535	37650	2573	320	360	6	450	276	196	147	199	—	—	2	—	—	47	10	39	1	11	—	—	626	1	24	652	652	—	471	III
		IV	524	306600	18450	461	124	135	—	85	41	34	19	26	—	—	1	—	1	10	4	15	—	6	—	—	116	—	—	116	115	1	83	IV
		V	70	61800	3500	44	36	25	—	3	—	—	—	—	—	—	1	—	—	—	—	2	—	—	—	—	3	—	—	3	3	—	2	V
		VI	40	40400	4200	21	31	5	—	10	1	—	1	2	—	—	—	—	—	—	1	5	—	2	—	—	11	—	—	11	11	—	11	VI
			3952	1834605	76900	4836	574	595	20	1323	787	632	484	471	5	—	6	—	3	150	29	77	4	33	2	—	1796	3	97	1896	1887	9	786	
V		I	15	6800	—	96	5	1	2	94	68	71	23	19	—	—	—	—	1	15	—	3	—	—	—	—	120	3	9	132	132	—	—	I
		II	72	45820	200	766	18	7	8	109	46	42	43	33	—	1	3	—	1	19	—	12	—	2	—	—	143	—	13	156	156	—	79	II
		III	223	139050	1000	1390	132	42	3	160	75	60	52	35	—	1	3	—	5	19	1	24	—	7	—	—	195	—	12	207	207	—	116	III
		IV	39	27750	—	115	42	12	—	17	8	8	3	4	—	—	—	—	1	1	—	5	—	1	1	—	22	—	2	24	24	—	13	IV
		V	4	3000	—	12	5	1	—	4	1	2	2	—	—	—	1	—	—	—	1	—	—	—	—	—	6	—	—	6	6	—	2	V
		VI	2	2000	—	8	1	—	—	1	—	—	1	—	—	—	—	—	—	—	—	—	—	—	—	—	1	—	—	1	1	—	1	VI
			355	224420	1200	2387	203	63	13	385	198	183	124	91	—	2	7	—	8	54	2	44	—	10	1	—	487	3	36	526	526	—	211	
VI		I	296	250300	800	519	14	5	11	355	188	167	203	126	12	—	4	1	2	25	24	17	—	1	1	11	545	2	47	594	576	18	—	I
		II	1658	1387390	14200	3085	169	84	23	828	392	266	418	338	20	2	—	1	4	77	25	45	4	4	—	144	1230	6	112	1348	1306	42	909	II
		III	5692	5427795	70000	6418	481	389	14	966	476	340	572	432	11	2	12	—	18	78	43	85	12	24	4	7	1537	3	100	1640	1618	22	1248	III
		IV	1616	2325150	22600	1451	256	146	1	279	113	84	181	116	—	3	5	1	4	23	26	45	2	3	2	—	463	4	28	495	493	2	390	IV
		V	207	465600	1300	149	44	21	—	31	9	7	21	7	1	—	—	1	—	1	6	8	2	—	—	—	50	—	4	54	53	1	40	V
		VI	52	186050	5000	29	23	2	—	10	1	—	5	3	—	—	—	—	—	—	3	4	—	1	—	—	15	—	1	16	15	1	14	VI
			9521	10042285	113900	11651	987	647	49	2469	1179	864	1400	1022	44	7	21	4	28	204	127	204	20	33	7	162	3840	15	292	4147	4061	86	2601	

Районы	Группы хозяйствъ: По скоту	Группы хозяйствъ: По посѣву	Населеніе: Число наличныхъ хозяйствъ	Изъ нихъ: Постороннихъ	Изъ нихъ: Кочующихъ	Изъ нихъ: Некочующихъ	Мужчинъ: До 13 лѣтъ	Мужчинъ: Отъ 14 до 17 лѣтъ	Мужчинъ: Отъ 18 до 60 лѣтъ	Мужчинъ: Старше 60 лѣтъ	Мужчинъ: Итого	Женщинъ: До 11 лѣтъ	Женщинъ: Отъ 12 до 15 лѣтъ	Женщинъ: Отъ 16 до 55 лѣтъ	Женщинъ: Старше 55 лѣтъ	Женщинъ: Итого	Всего лицъ обоего пола	Обезпеченіе хозяйствъ рабочей силой: Своей число хозяйствъ: Безъ работника	Своей: Съ 1 работникомъ	Своей: Съ 2 работниками	Своей: Съ 3 работниками	Своей: Съ 4 и болѣе работниками	Наемной число хозяйствъ: Пользующ. наемн. трудомъ вообще	Наемной: Нанимающ. мужч.: Годовыхъ	Наемной: Нанимающ. мужч.: Сроковыхъ	Наемной: Нанимающ. мужч.: Сдѣльныхъ	Наемной: Нанимающ. мужч.: Поден.	Наемной: Нанимающ. работницъ	Наемной: Число работн.: Годовыхъ	Наемной: Число работн.: Сроковыхъ	Использовано поденщинъ	Группы хозяйствъ
			1	2	3	4	5	6	7	8	9	10	11	12	13	14	15	16	17	18	19	20	21	22	23	24	25	26	27	28	29	
Итогъ по уѣзду																																
			Групповая таблица по скоту.																													
	I		4500	84	759	3741	4421	1240	6615	745	13021	3197	831	4877	459	9364	22385	354	2395	1205	413	133	109	17	15	77	2	2	18	15	35	I
	II		11892	215	4342	7550	12922	3799	20130	2190	39041	9980	3074	15229	1590	29873	68914	461	5655	3617	1570	589	791	337	159	303	42	4	350	167	410	II
	III		7784	129	3928	3856	10414	3095	15653	1627	30789	8257	2531	11877	1163	23728	54517	218	2742	2573	1513	738	1133	671	204	317	46	4	723	223	634	III
	IV		2771	37	1805	966	4021	1114	5173	592	10900	2998	930	4435	404	8767	19667	124	1145	809	448	245	663	456	99	153	24	—	508	109	404	IV
	V		2183	18	1580	603	3186	828	3983	510	8507	2426	730	3553	342	7051	15558	100	918	657	340	168	640	450	85	159	14	3	505	99	136	V
	VI		2296	23	1799	497	3669	947	4327	542	9485	2570	863	4056	388	7877	17362	86	919	702	416	173	890	693	91	201	21	1	806	115	261	VI
	VII		2071	14	1791	280	3624	936	3983	535	9078	2721	849	3972	393	7935	17013	113	784	629	337	208	1165	979	113	247	22	—	1286	147	300	VII
	VIII		1348	14	1244	104	2686	623	2542	352	6203	1975	621	2867	252	5715	11918	59	506	455	226	102	1048	960	85	170	19	4	1631	135	291	VIII
	IX		438	2	421	17	1023	242	799	141	2205	694	245	1099	119	2157	4362	27	184	124	63	40	409	395	38	48	13	1	1119	98	286	IX
			35283	536	17669	17614	45966	12824	63205	7234	129229	34818	10674	51865	5110	102467	231696	1542	15248	10771	5326	2396	6848	4958	889	1675	203	19	6946	1108	2757	
			Групповая таблица по посѣву.																													
		I	2776	88	645	2131	2730	726	4179	471	8106	1852	548	3094	320	5814	13920	221	1448	716	294	97	124	108	7	3	6	—	150	7	139	I
		II	6215	118	3421	2794	7318	2081	9965	1259	20623	5334	1518	8407	797	16056	36679	346	3149	1703	746	271	627	442	38	140	29	—	564	39	236	II
		III	15944	219	9090	6854	20744	5965	28278	3362	58349	15826	4879	23166	2307	46178	104527	665	6959	4961	2364	995	2639	2137	154	411	70	8	2662	160	600	III
		IV	7340	78	3393	3947	10127	2787	14271	1504	28689	7855	2483	11622	1149	23109	51798	232	2772	2400	1288	648	2036	1396	277	601	48	5	1933	314	746	IV
		V	2045	27	689	1356	3119	799	4239	431	8588	2458	794	3514	348	7114	15702	61	662	692	409	221	816	488	201	291	26	1	754	248	468	V
		VI	963	6	431	532	1928	466	2273	207	4874	1493	452	2062	189	4196	9070	17	258	299	225	164	606	387	212	229	24	5	883	340	568	VI
			35283	536	17669	17614	45966	12824	63205	7234	129229	34818	10674	51865	5110	102467	231696	1542	15248	10771	5326	2396	6848	4958	889	1675	203	19	6946	1108	2757	

Районы	Группы хозяйствъ: По скоту	Группы хозяйствъ: По посѣву	ЗЕМЛЕПОЛЬЗОВАНІЕ: ДЕСЯТИНЪ СВОИХЪ: Люцерны	ДЕСЯТИНЪ СВОИХЪ: ПОСѢВА: Поливного	ДЕСЯТИНЪ СВОИХЪ: ПОСѢВА: Неполивного	ДЕСЯТИНЪ СВОИХЪ: ПОКОСА: Поливного	ДЕСЯТИНЪ СВОИХЪ: ПОКОСА: Неполивного	Число хозяйствъ, дающихъ землю изъ доли: 1/4	1/3	1/2	2/3	Всего	Число хозяйствъ, арендующ. пашню или покосъ	Изъ нихъ аренд.: Пашню	Покосъ	Кромѣ того берутъ пашню изъ доли: 1/4	1/3	1/2	Всего	АРЕНДОВАНО ДЕСЯТИНЪ: ПАШНИ: Поливной	Неполивной	Итого	ПОКОСА: Поливного	Неполивного	Итого	Число сѣющихъ хозяйствъ	ИМИ ЗАСѢЯНО ДЕСЯТИНЪ: Поливной	Неполивной	Всего	Группы хозяйствъ
			30	31	32	33	34	35	36	37	38	39	40	41	42	43	44	45	46	47	48	49	50	51	52	53	54	55	56	
Групповая таблица по скоту.																														
I			840,29	10226,27	1177,62	577,89	3905,95	—	48	953	3	1003	8	4	4	—	12	945	957	5,56	2,35	7,91	4,06	1,61	5,67	3125	10231,83	1179,97	11411,80	I
II			3563,47	38893,00	4981,37	2149,48	16048,92	—	185	1202	2	1389	33	27	6	1	9	692	702	46,66	7,21	53,87	1,98	4,61	6,59	11008	38939,66	4988,58	43928,24	II
III			3327,56	30365,61	5362,21	1801,66	13277,18	—	230	752	—	982	29	23	6	—	1	174	175	78,62	2,64	81,26	6,59	1,32	7,91	7511	30444,23	5364,85	35809,08	III
IV			1271,61	11325,06	1895,57	934,04	4798,69	—	100	383	1	484	6	4	2	—	—	38	38	9,35	1,71	11,06	0,55	1,15	1,70	2696	11334,41	1897,28	13231,69	IV
V			1032,38	9168,76	1446,78	816,06	3900,35	1	98	325	—	424	7	6	1	—	2	18	20	23,58	—	23,58	—	2,30	2,30	2147	9192,34	1446,78	10639,12	V
VI			1257,12	10178,23	1438,87	923,98	5284 71	1	105	391	—	497	11	10	1	—	—	25	25	34,02	7,71	41,73	0,92	—	0,92	2249	10212,25	1446,58	11658,83	VI
VII			1334,04	9908,11	1636,16	740,74	5766,01	—	141	465	—	605	10	7	3	—	—	28	28	30,95	4,71	35,66	0,92	8,39	9,31	2032	9939,06	1640,87	11579,93	VII
VIII			1146,77	7504,65	1308,00	526,75	5199,87	1	82	395	—	478	8	3	5	—	—	29	29	1,33	5,44	6,77	22,02	5,28	27,30	1314	7505,98	1313,44	8819,42	VIII
IX			610,10	3658,10	635,62	309,97	2735,10	—	25	113	—	137	4	1	3	—	—	2	2	3,89	5,64	9,53	—	12,05	12,05	425	3661,99	641,26	4303,25	IX
Итогъ по уѣзду			14383,34	131227,79	19882,20	8780,57	60916,78	3	1014	4979	6	5999	116	85	31	1	24	1951	1976	233,96	37,41	271,37	37,04	36,71	73,75	32507	131461,75	19919,61	151381,36	
Групповая таблица по посѣву.																														
	I		405,12	—	—	323,14	2318,93	—	—	10	—	10	4	—	4	1	6	1336	1343	—	—	—	1,80	11,49	13,29	—	—	—	—	I
	II		1397,50	7566,05	461,81	1445,19	7504,47	—	20	582	—	602	30	21	9	—	8	109	117	21,23	7,69	28,92	4,04	5,87	9,91	6215	7587,28	469,50	8056,78	II
	III		6263,10	48678,83	4566,53	4415,83	23138,62	—	155	2530	1	2685	46	38	8	—	4	254	258	96,89	8,12	105,01	8,46	2,02	10,48	15944	48775,72	4574,65	53350,37	III
	IV		4120,79	42541,65	5869,03	1501,97	16549 22	—	380	1266	3	1648	21	14	7	—	6	174	180	41,82	7,13	48,95	18,35	10,60	28,95	7340	42583,47	5876,16	48459,63	IV
	V		1377,21	18180,32	4055,72	537,16	6327,72	1	232	389	—	621	9	7	2	—	—	56	56	44,78	7,14	51,92	4,39	2,13	6,52	2045	18225,10	4062,86	22287,96	V
	VI		819,62	14260,94	4929,11	557,28	5077,82	2	227	202	2	433	6	5	1	—	—	22	22	29,24	7,33	36,57	—	4,60	4,60	963	14290,18	4936,44	19226,62	VI
			14383,34	131227,79	19882,20	8780,57	60916,78	3	1014	4979	6	5999	116	85	31	1	24	1951	1976	233,96	37,41	271,37	37,04	36,71	73,75	32507	131461,75	19919,61	151381,36	

Районы	Группы хозяйствъ: По скоту	Группы хозяйствъ: По посѣву	Изъ всей площади эксплоатируемой поливной пашни занято десятинъ: Озимой пшеницей 57	Яровой пшеницей 58	Ячменемъ 59	Овсомъ 60	Рожью 61	Просомъ 62	Кунакомъ 63	Кукурузой 64	Джугарой 65	Льномъ 66	Рисомъ 67	Нахатомъ 68	Чечевицей 69	Горохомъ 70	Машемъ 71	Огородомъ 72	Дынями 73	Табакомъ 74	Индау 75	На всей площ. непол. пашни занято десят.: Озимой пшеницей 76	Яровой пшеницей 77	Ячменемъ 78	Просомъ 79	Горохомъ 80	Нахатомъ 81	Кунакомъ 82	Овсомъ 83	Чечевицей 84	Группы хозяйствъ
			Групповая таблица по скоту.																												
Итогъ по уѣзду	I		1263,56	4890,59	295,45	246.37	—	2074,61	1327,00	36,71	—	86,08	—	—	5,30	0,81	—	—	4,50	0,85	—	3,90	1112,81	49,81	13,03	—	—	—	0,42	—	I
	II		5322,34	17133,67	1262,04	1089.08	—	8080,02	5366,33	239,08	8,00	393,12	1,47	1,63	12,70	6,55	3,28	1,71	17 93	—	0,71	18,77	4742,05	165,21	55,75	—	—	—	6,80	—	II
	III		3461,19	14493,29	1263,88	1114,86	—	5727,13	3778,17	234,50	—	317,32	—	1,15	12,40	3,97	—	—	35,87	—	0,50	6,30	5136,71	202,47	11,35	0,18	—	0,45	4,76	2,63	III
	IV		1090,46	5819,21	583,25	482,27	—	1990,48	1195,99	59,10	—	93,18	—	1,63	10,38	3,54	0,18	—	1,88	—	2,86	4,24	1792 49	91 16	3,00	—	—	—	6,39	—	IV
	V		818,66	4740,24	506,28	384.33	—	1572,91	991,48	56,52	—	102,04	—	1,54	10,86	2,27	0,05	—	5,16	—	—	86,74	1288,03	67,70	3,31	—	—	—	1,00	—	V
	VI		1005,14	5061,07	626,16	386,14	—	1867,46	1099,40	68,93	—	90,31	—	1,03	1,50	1,28	—	—	3.83	—	—	1,14	1350,57	83,14	5,62	—	0,09	—	5,84	0,18	VI
	VII		971,22	4947,00	592,61	375,03	1,71	1860,20	1054,53	56,31	—	57,75	—	0,18	11,25	2,71	—	—	8,56	—	—	1,20	1544 67	81,06	8,32	—	—	—	5,62	—	VII
	VIII		612,16	4055,42	484,62	263,85	0 94	1359,17	663,21	16,17	—	46,15	—	—	0,98	0,58	—	—	2,73	—	—	3,43	1244,46	60,36	2,33	—	—	—	2,86	—	VIII
	IX		254,76	2049,63	225,49	132,97	—	664,58	271,60	16,49	—	37,92	1,60	—	3,00	0,52	—	3,43	—	—	—	8,01	593,42	37,95		0,50	—	—	—	1,38	IX
			14799,49	63190,12	5839,78	4474,90	2,65	25196,56	15747,71	783,81	8,00	1223,87	3,07	7,16	68,37	22,23	3,51	5,14	80,46	0,85	4,07	133,73	18805,21	838,86	102,71	0,68	0,09	0,45	33,69	4,19	
			Групповая таблица по посѣву.																												
	I		—	—	—	—	—	—	—	—	—	—	—	—	—	—	—	—	—	—	—	—	—	—	—	—	—	—	—	—	I
	II		110,97	4456,94	468,79	152,11	—	2210,34	174,58	11,20	—	1,50	—	—	—	—	—	—	—	0,85	—	1,60	359,39	24,65	83,86	—	—	—	—	—	II
	III		3607,11	27083,86	2477,96	2382,40	—	8971,71	4097,99	82,95	—	68,10	—	1,63	0,50	0,54	—	—	0,97	—	—	12,09	4444,25	99,66	17,32	—	—	0,45	0,88	—	III
	IV		6487,73	17645,26	1510,34	1103,17	—	8596,10	6666.69	180,78	—	354,15	—	0,64	5,63	1,44	—	1,71	29,33	—	0,50	95,11	5486,83	286,42	—	—	—	—	6,83	1,00	IV
	V		3023,27	7124,37	713,10	455,28	1,71	3263,80	2926,61	234,82	8,00	422,96	—	0,09	17,50	3,93	0,05	—	28,90	—	0,71	10,01	3847,58	198,30	0,92	—	—	—	4,67	1,38	V
	VI		1570,41	6879,69	669,59	381,94	0,94	2154,61	1881,84	274,06	—	377,16	3,07	4,80	44,74	16,32	3,46	3,43	21,26	—	2,86	14,92	4667,19	229,83	0,61	0,68	0,09	—	21,31	1,81	VI
			14799,49	63190,12	5839,78	4474,90	2,65	25196,56	15747,71	783,81	8,00	1223,87	3,07	7,16	68,37	22,23	3,51	5,14	80,46	0,85	4,07	133,73	18805,21	838,86	102,71	0,68	0,09	0,45	33,69	4,19	

Районы	Группы хозяйствъ		Обработка пашни					Ж И В О Т								Н О В О Д С Т В О												Группы хозяйствъ
			Число хозяйствъ обрабатывающихъ пашню					ЛОШАДЕЙ				РОГАТАГО СКО				ТА	ВЕРБЛЮДОВЪ				ОВЕЦЪ		КОЗЪ			ВСЕГО ГОЛ. СКОТА ВЪ ПЕР. НА ЛОШАДЬ			
	По скоту	По посѣву	Своимъ трудомъ	Супрягою	Наймомъ	Смѣшано	Помочью	До 1 года	Отъ 1 до 2 лѣтъ	Взрослыхъ	Всего	До 1 года	Отъ 1 до 2 лѣтъ	Взрослыхъ	Въ числѣ взрослыхъ рабочихъ быковъ	Всего	До 1 года	Отъ 1 до 2 лѣтъ	Взрослыхъ	Всего	До 1 года	Всего	До 1 года	Всего	Всего ословъ	У кочующихъ	У некочующихъ	Всего	
			85	86	87	88	89	90	91	92	93	94	95	96	97	98	99	100	101	102	103	104	105	106	107	108	109	110	
Групповая таб																**лица по скоту.**												
I			590	588	210	1334	403	—	—	—	—	2411	706	4076	1399	7193	70	52	924	1046	5331	11719	5320	11113	9	3004,34	5790,60	8794,94	I
II			4241	4531	429	1668	139	—	326	11566	11892	10639	3396	18459	6624	32494	415	306	5628	6349	48329	110386	24230	51913	46	30924,90	31990,74	62915,64	II
III			5107	763	461	1146	34	1230	1115	15602	17947	9707	3857	17812	6608	31376	489	372	6008	6869	66959	157543	23330	50678	87	46692,60	28471,20	75163,80	III
IV			1687	165	243	582	19	2374	1169	8939	12482	3695	1497	7240	2933	12432	240	163	2793	3196	35507	85716	8367	18521	58	27143,45	10247,82	37391,27	IV
V			1332	87	256	467	5	3802	1543	9650	14995	3005	1209	5935	2459	10149	183	147	2275	2605	30656	74601	6367	14094	51	26550,05	7546,28	34096,33	V
VI			1216	72	381	577	3	6758	2643	14873	24274	3376	1448	6936	2978	11760	296	192	3412	3900	44241	111213	6482	14592	76	40518,74	8198,12	48716,86	VI
VII			830	14	479	708	1	9787	4667	21571	36025	3629	1678	7941	3520	13248	383	315	4632	5330	61612	160868	6899	15923	116	59952,44	7751,44	67703,88	VII
VIII			318	7	449	540	—	12625	5477	27698	45800	2972	1561	7048	3177	11581	505	353	4968	5826	68562	190866	5104	12956	130	73545,58	5163,16	78708,74	VIII
IX			49	—	211	165	—	10573	4519	25068	40160	1592	953	4167	1771	6712	337	245	2793	3375	42380	123182	2181	6133	86	56227,72	1498,38	57726,10	IX
Итогъ по уѣзду			15370	6227	3119	7187	604	47149	21459	134967	203575	41026	16305	79614	31467	136945	2918	2145	33433	38496	403577	1026094	88280	195923	659	364559,82	106657,74	471217,56	
Групповая таб																**лица по посѣву.**												
I			—	—	—	—	—	968	490	4055	5513	1487	434	2135	411	4056	130	98	1523	1751	14712	37264	3570	7922	20	11360,47	4397,06	15757,53	I
II			2790	1647	515	963	300	5539	2394	16250	24183	5913	1878	9170	2491	16961	276	205	4369	4850	50940	126213	10355	22845	11	45659,14	11319,70	56978,84	II
III			7738	3400	1314	3272	220	20312	9268	57502	87082	17597	6756	31610	11353	55963	1257	943	14837	17037	179868	453222	41398	91498	146	167298,59	36164,61	203463,20	III
IV			3552	1043	860	1811	74	11602	5319	32764	49685	9848	4352	21329	9553	35529	760	538	8174	9472	99123	253648	21942	48580	182	88121,26	29177,68	117298,94	IV
V			970	117	288	661	9	4123	1920	11824	17867	3544	1644	8584	4272	13772	257	191	2460	2908	32538	83699	6742	15178	117	26047,10	14861,70	40908,80	V
VI			320	20	142	480	1	4605	2068	12572	19245	2637	1241	6786	3387	10664	238	170	2070	2478	26396	72048	4273	9900	183	26073,26	10736,99	36810,25	VI
Итогъ по уѣзду			15370	6227	3119	7187	604	47149	21459	134967	203575	41026	16305	79614	31467	136945	2918	2145	33433	38496	403577	1026094	88280	195923	659	364559,82	106657,74	471217,56	

Районы	Группы хозяйствъ: По скоту	Группы хозяйствъ: По посѣву	ЖИВОТНОВОДСТВО: Число хозяйствъ, не имѣющихъ: Никакого скота	Лошадей	Рогатаго скота	Верблюдовъ	Овецъ	Козъ	Ословъ	ИНВЕНТАРЬ: Число хозяйствъ, имѣющихъ земляныя постройки	Количество: Число хозяйствъ: Съ инвентаремъ	Безъ инвентаря	Сохъ: Желѣзныхъ	Деревянныхъ	Боронъ: Желѣзныхъ	Деревянныхъ	Машинъ: Вѣялокъ	Катковъ	СѢНОКОСЫ: Число хозяйствъ: Косившихъ вообще сѣно	Снимавшихъ сѣно съ собственной земли	Ими собрано сноповъ на своемъ покосѣ: Поливномъ	Неполивномъ	Собрано сноповъ на арендованномъ покосѣ: Поливномъ	Неполивномъ	Покупка сѣна: Число покупавшихъ хозяйствъ	Ими куплено сноповъ	Группы хозяйствъ
			111	112	113	114	115	116	117	118	119	120	121	122	123	124	125	126	127	128	129	130	131	132	133	134	
Групповая таб																											
I			1712	4500	2320	3961	3700	3588	4491	1563	2831	1669	61	2780	41	859	—	4	2992	2988	317000	1761980	2300	700	75	21250	I
II			—	—	3372	8977	7940	8126	11851	4930	10000	1892	255	9840	238	3134	—	15	10109	10103	1182932	7237620	1100	2100	572	244730	II
III			—	—	1427	5014	3731	4530	7707	3160	6899	885	529	6660	497	2085	—	67	6821	6816	988960	6007517	3700	600	573	333230	III
IV			—	—	408	1452	926	1533	2721	894	2417	354	286	2277	279	729	—	30	2454	2453	511080	2176300	300	500	306	209900	IV
V			—	—	283	1029	686	1237	2140	731	1903	280	270	1754	250	583	1	22	1948	1948	447060	1766450	—	1000	279	188600	V
VI			—	—	257	807	570	1288	2228	710	1943	353	284	1818	286	599	—	25	2079	2078	505510	2402200	500	—	342	295000	VI
VII			—	—	165	458	322	1061	1976	641	1757	314	315	1686	279	576	—	27	1902	1901	405480	2629780	500	3700	420	450210	VII
VIII			—	—	68	99	93	568	1248	394	1120	228	292	1072	283	380	1	49	1250	1247	288330	2369100	12000	2300	396	649800	VIII
IX			—	—	8	6	16	170	381	136	374	64	143	407	149	131	1	27	397	396	171420	1253000	—	5500	198	550300	IX
Итогъ по уѣзду			1712	4500	8308	21803	17984	22101	34743	13159	29244	6039	2435	28294	2302	9076	3	266	29952	29930	4817772	27603947	20400	16400	3161	2943020	
Групповая таб																											
I	830	1375	1593	2303	2200	2183	2757	621	1070	1706	18	1054	11	318	—	2	1519	1516	176800	1043956	1000	5000	156	136100	I
II	307	908	1816	4058	3478	4242	6205	783	4560	1655	77	4484	66	987	—	1	5186	5178	787920	3502190	2200	2700	520	313930	II
III	411	1492	3612	9582	7745	9791	15821	4474	13927	2017	777	13234	663	4551	—	34	13705	13699	2410422	10652840	4700	900	1343	966640	III
IV	133	598	1078	4301	3385	4312	7184	4682	6765	575	675	6370	597	2190	—	40	6713	6709	828560	7402661	10000	4800	672	676800	IV
V	28	110	181	1185	877	1111	1948	1741	1973	72	393	2052	399	651	—	42	1911	1910	300560	2782650	2500	1000	255	333500	V
VI	3	17	28	374	299	462	828	858	949	14	495	1100	566	379	3	147	918	918	313510	2219650	—	2000	215	516050	VI
	1712	4500	8308	21803	17984	22101	34743	13159	29244	6039	2435	28294	2302	9076	3	266	29952	29930	4817772	27603947	20400	16400	3161	2943020	

| Районы | Группы хозяйств | СѢНОКОСЫ | | | | | | | ПР | | | | | | ОМЫСЛЫ | | | | | | |

ЗАМѢЧЕННЫЯ НЕПРАВИЛЬНОСТИ И ОПЕЧАТКИ.

Въ текстѣ:

Страница	Строка	Напечатано	Слѣдуетъ
19	1 сверху	сообществъ и	сообществъ такъ и
21	17 сверху	селенія Учъ-кошъ-сая	сліянія Учъ-кошъ-сая
30	8 снизу	0 10	0—10
39	8 снизу	въ поверхности	съ поверхности
51	5 сверху	усадьбъ	усадебъ

Въ поаульныхъ таблицахъ:

Страница	Графа	Строка	Напечатано	Слѣдуетъ
153	10	4 сверху	10	2
—	—	9 сверху	137	129
—	11	4 сверху	3	11
—	—	9 сверху	45	53
159	10	1 снизу	1050	1042
—	11	1 снизу	451	459

Въ пообщинныхъ таблицахъ:

352	Въ подстрочномъ примѣчаніи «1», въ концѣ, вмѣсто 210493,5 слѣдуетъ 196249,20 и вмѣсто 239414,5—225170,20.			

Въ комбинаціонныхъ таблицахъ:

21	273	13 сверху	2571,74	2859,86
—	—	14 сверху	3450,37	3738,49
—	—	22 сверху	16734,11	17022,23
—	274	13 сверху	1426,10	1137,98
—	—	14 сверху	1708,03	1419,91
—	—	22 сверху	19989,88	19701,76
36	473	1 снизу	185	182
80	Въ графѣ „районы“	1 сверху	IV	V
89	1211	5 снизу	5893,42	5888,60
—	—	1 снизу	9784,73	9784,93

Въ районно-групповой таблицѣ по посѣву:

115	78	7 сверху	534,28	524,28
117	108	6 сверху	8614,40	8902,52
—	—	7 сверху	16734,11	17022,23
—	109	6 сверху	7156,82	6868,70
—	—	7 сверху	19989,88	19701,76

Въ групповой таблицѣ по скоту

129	108	8 сверху	73545,58	73833,70
—	—	10 сверху	364559,82	364847,94
—	109	8 сверху	5163,16	4875,04
—	—	10 сверху	106657,74	106369,62

Въ групповой таблицѣ по посѣву:

129	108	2 снизу	26073,36	26361,38
—	—	1 снизу	364559,82	364847,94
—	109	2 снизу	10736,99	10448,87
—	—	1 снизу	106657,74	106369,62